



**QORAQALPOG'ISTON RESPUBLIKASI
STATISTIKA BOSHQARMASI**

**QORAQALPOG'ISTON
RESPUBLIKASIDA
QURILISH ISHLARI**

**2022- YIL
YANVAR-AVGUST**




2022- yilning yanvar-avgust oylarida, Qoraqalpog‘iston Respublikasida jami **3471,8** mlrd. so‘mlik qurilish ishlari bajarilib, o‘shish sur‘ati 2021- yilning yanvar-avgust oylariga nisbatan **105,5 %** ni tashkil etdi.



Qurilish ishlari hajmining tarkibi, % da

Qurilish ishlari hajmi yirik qurilish tashkilotlari, kichik korxonalar va mikrofirmalar hamda norasmiy sektorlarda amalga oshirilgan ishlar tarkibi bo‘yicha shakllanadi.



Yirik qurilish
tashkilotlari

Norasmiy sektor

Kichik korxonalar
va mikrofirmalar




Qurilish ishlari

2022- yil yanvar-avgust oylari uchun

	Qurilish ishlari, mlrd. so'm	Shu jumladan:		
		Yirik qurilish tashkilotlari	Kichik korxonalar va mikrofirmalar	Norasmiy sektor
Qoraqalpog'iston Respublikasi	3471,8	261,4	2398,4	812,0
Nukus sh. tumanlar:	1072,1	23,3	957,7	91,1
Amudaryo	217,4	0,9	126,7	89,8
Beruniy	235,5	11,3	93,5	130,7
Bo'zotov	55,9	0,3	48,9	6,7
Qorao'zak	80,9	8,4	57,7	14,8
Kegeyli	70,1	6,3	45,1	18,7
Qo'ng'iro't	253,8	118,2	109,3	26,3
Qonliko'l	61,9	0,2	37,8	23,9
Mo'ynoq	90,0	3,3	69,9	16,8
Nukus	183,2	0,2	114,7	68,3
Taxiatosh	190,5	16,5	150,6	23,4
Taxtako'pir	75,9	13,8	52,8	9,3
To'rtko'l	400,2	48,7	230,5	121,0
Xo'jayli	130,4	0,4	88,9	41,1
Chimboy	93,4	0,3	33,8	59,3
Shomanay	30,6	0,2	17,7	12,7
Ellikqal'a	230,0	9,1	162,8	58,1

2022- yilning yanvar-avgust oylarida, jami qurilish ishlari hajmi tarkibida yirik qurilish tashkilotlari tomonidan bajarilgan qurilish ishlari hajmi 261,4 mlrd. so'mni tashkil etdi. Qurilish ishlari 2021- yilning yanvar-avgust oylariga nisbatan 69,5 % ni tashkil etib, jami qurilish ishlari hajmidagi ulushi 3,9 % punktga kamayib, 7,5 % ni tashkil etdi.

Yirik qurilish tashkilotlari tomonidan bajarilgan qurilish ishlari



MA'LUMOT UCHUN: yirik qurilish tashkilotlari tomonidan bajarilgan qurilish ishlarining jami qurilish ishlari hajmidagi eng ko'p ulushi Qo'ng'iro't tumani (tumandagi jami qurilish ishlari hajmining 46,6 % i yoki 2021- yilning yanvar-avgust oylariga nisbatan 73,8 %), To'rtko'l tumani (tumandagi jami qurilish ishlari hajmining 12,2 % i) va Taxiato'sh tumani (tumandagi jami qurilish ishlari hajmining 16,5 % i yoki 2021- yilning yanvar-avgust oylariga nisbatan 18,5 %) ga to'g'ri keldi.

Kichik korxonalar va mikrofirmalar tomonidan bajarilgan qurilish ishlari



2022- yilning yanvar-avgust oylarida kichik korxonalar va mikrofirmalar tomonidan bajarilgan qurilish ishlari hissasiga jami qurilish ishlari hajmining 69,1 % i to'g'ri kelib, 2021- yilning yanvar-avgust oylariga nisbatan 1,8 % punktga ko'paydi. Shuningdek, ular hissasiga to'g'ri kelgan qurilish ishlari hajmi 2021- yilning yanvar-avgust oylariga nisbatan 107,7 % ni tashkil etgan holda 2398,4 mlrd. so'm miqdorida qayd etildi.

Kichik korxonalar va mikrofirmalar, ulushi, % da



69,1

2022- yil
yanvar-avgust


67,3

2021- yil
yanvar-avgust



MA'LUMOT UCHUN: joriy hisobot davrida kichik korxonalar va mikrofirmalar tomonidan eng yuqori hajm ko'rsatkichi Nukus shahri (957,7 mlrd. so'm yoki umumiy hajmga nisbatan ulushi 89,3 %), To'rtko'l tumani (230,5 mlrd. so'm yoki umumiy hajmga nisbatan ulushi 57,6 %), Taxiatosh tumani (150,6 mlrd. so'm yoki 79,0 %)ga to'g'ri keldi.

Norasmiy sektor hissasiga to'g'ri kelgan qurilish ishlari ulushi **23,4%** ni tashkil etdi yoki **812,0** mlrd. so'm miqdorida qayd etildi. 2021- yilning yanvar-avgust oylariga nisbatan **118,0 %** ni tashkil etdi.



Mulkchilik shakli davlat va nodavlat bo'lgan tashkilotlar tomonidan bajarilgan qurilish ishlari, ulushi foizda

Davlat mulkchiligidagi tashkilotlar tomonidan jami **108,7** mlrd. so'm qurilish ishlari bajarildi. Nodavlat mulkchilikdagi tashkilotlar tomonidan esa **3363,1** mlrd. so'm qurilish ishlari bajarildi. Ularning respublikadagi ulushi mos ravishda **3,1%** va **96,9 %** ni tashkil etdi.

2021- yil yanvar- avgust



2022- yil yanvar- avgust



**Umumiy hajmdan yangi qurilish,
rekonstruksiya, kengaytirish,
texnik qayta quollantirish ishlari ulushi
2022- yil yanvar-avgust oylarida**



Bajarilgan qurilish ishlarining katta qismi yangi bino va inshootlarni qurishga tegishli. Jami qurilish ishlarining **64,3 %** i yoki **2233,8** mlrd. so'm qurilish ishlari aynan iqtisodiyotda yangi ishlab chiqarish quvvatlari, turar-joy va boshqa ijtimoiy obyektlarni yaratishga qaratilgan.

8,2 %

Yirik qurilish tashkilotlari bo'yicha yangi qurilish hisobidan **182,8** mlrd. so'mlik ishlar bajarildi yoki jami yirik qurilish tashkilotlarining yangi qurilish ishlaridagi ulushi **8,2 %** ni tashkil etdi.

Kichik korxonalar va mikrofirmalar bo'yicha yangi qurilish hisobidan **1299,8** mlrd. so'm yoki jami kichik korxonalar va mikrofirmalarning yangi qurilish ishlaridagi ulushi **58,2 %** ni tashkil etdi.

58,2 %

33,6 %

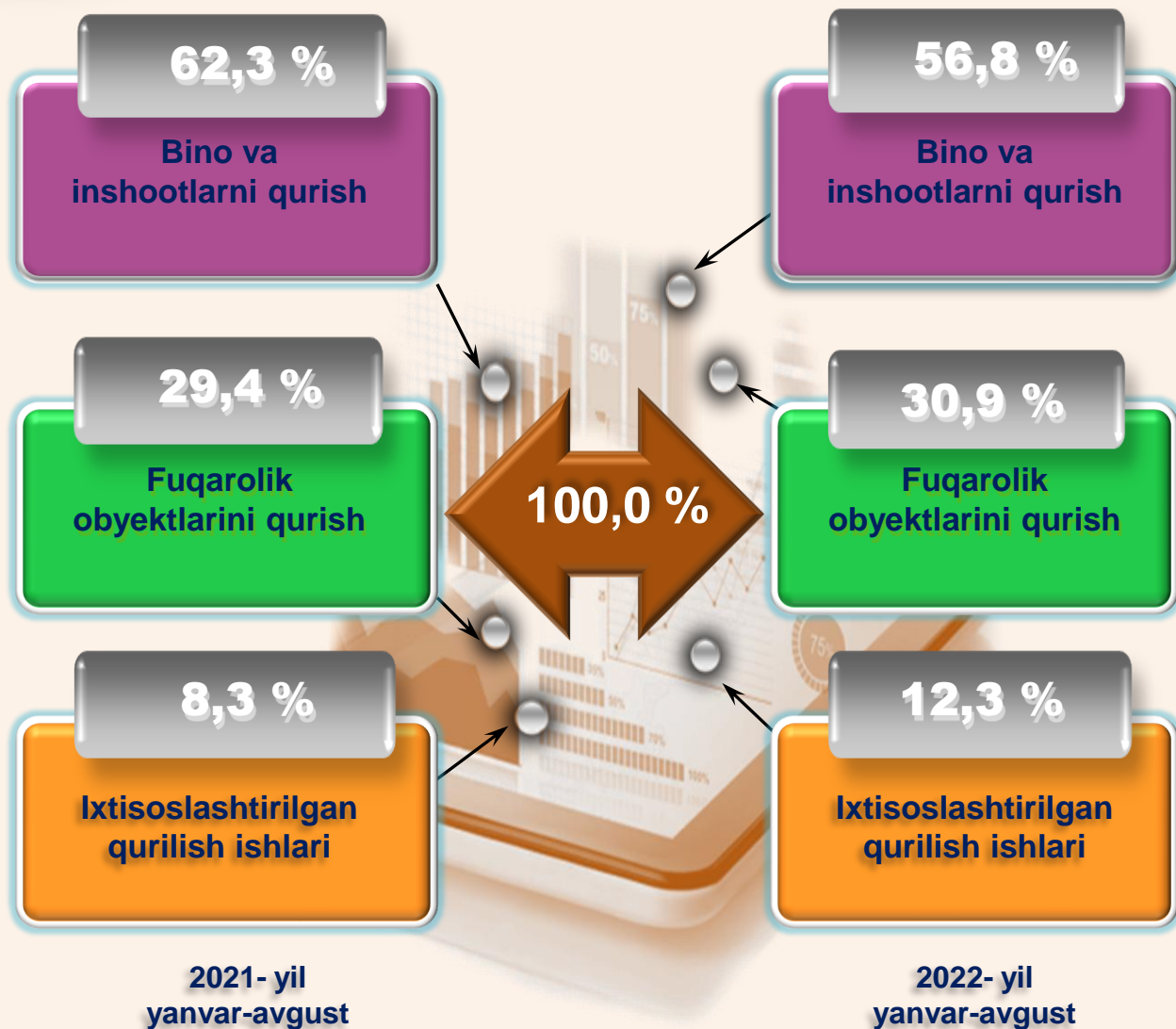
Yangi qurilish ishlari hajmida norasmiy sektor hissasi **751,2** mlrd. so'm yoki ularning jamiga nisbatan ulushi **33,6 %** ni tashkil etdi.



Shahar va tumanlar kesimida qurilish ishlari 2022- yil yanvar-avgust oylarida

	Qurilish ishlari, mlrd. so'm	O'sish sur'ati, % da	Ulushi, % da
Qoraqalpog'iston Respublikasi	3471,8	105,5	100,0
Nukus sh.	1072,1	113,0	30,9
<i>tumanlar:</i>			
Amudaryo	217,4	111,0	6,2
Beruniy	235,5	125,5	6,8
Bo'zotov	55,9	102,2	1,6
Qorao'zak	80,9	70,7	2,3
Kegeyli	70,1	102,9	2,0
Qo'ng'iro't	253,8	90,0	7,3
Qonliko'l	61,9	108,9	1,8
Mo'ynoq	90,0	72,0	2,6
Nukus	183,2	107,4	5,3
Taxiatosh	190,5	82,6	5,5
Taxtako'pir	75,9	104,4	2,2
To'rtko'l	400,2	114,1	11,5
Xo'jayli	130,4	101,7	3,8
Chimboy	93,4	135,6	2,7
Shomanay	30,6	111,4	0,9
Ellikqal'a	230,0	104,8	6,6

Respublikada iqtisodiy faoliyat turlari bo'yicha qurilish ishlari



Ma'lumot uchun: Iqtisodiy faoliyat turlari bo'yicha qurilish ishlarining asosiy qismi qurilish, turar joy va yashash uchun mo'ljallangan hamda yashash uchun mo'ljallanmagan binolar qurish bo'yicha amalga oshirilgan qurilish ishlaridan tashkil topdi.

ulushi % da



Bino va inshootlarni qurish bo'yicha qurilish ishlari tarkibida yirik qurilish tashkilotlari tomonidan bajarilgan qurilish ishlari ulushi 3,1 % ni tashkil etib, 2021- yilning yanvar-avgust oylariga nisbatan 3,1 % punktga kamaydi.

Ushbu faoliyat turida kichik korxonalar va mikrofirmalar hissasiga to'g'ri kelgan ulush 2021- yilning yanvar-avgust oylariga nisbatan 4,0 % punktga kamayib, 55,7% ni tashkil etdi.

Norasmiy sektorning ulushi esa 2021- yilning yanvar-avgust oylariga nisbatan 6,9 % punktga ko'payib, 41,2 % ni tashkil etdi.

Fuqarolik obyektlarini qurish bo'yicha yirik qurilish tashkilotlari tomonidan bajarilgan qurilish ishlari hajmining ulushi 12,9 % ni tashkil etdi va 2021- yilning yanvar-avgust oylariga nisbatan 4,7 % punktga kamaydi.

Shuningdek, kichik korxonalar va mikrofirmalar ulushi mos ravishda 87,1 % ni tashkil etdi.

ulushi % da

38,6

17,6

82,4

12,9

87,1



Yirik qurilish
tashkilotlari




Kichik korxonalar
va mikrofirmalar

2021- yil
yanvar-avgust

2022- yil
yanvar-avgust

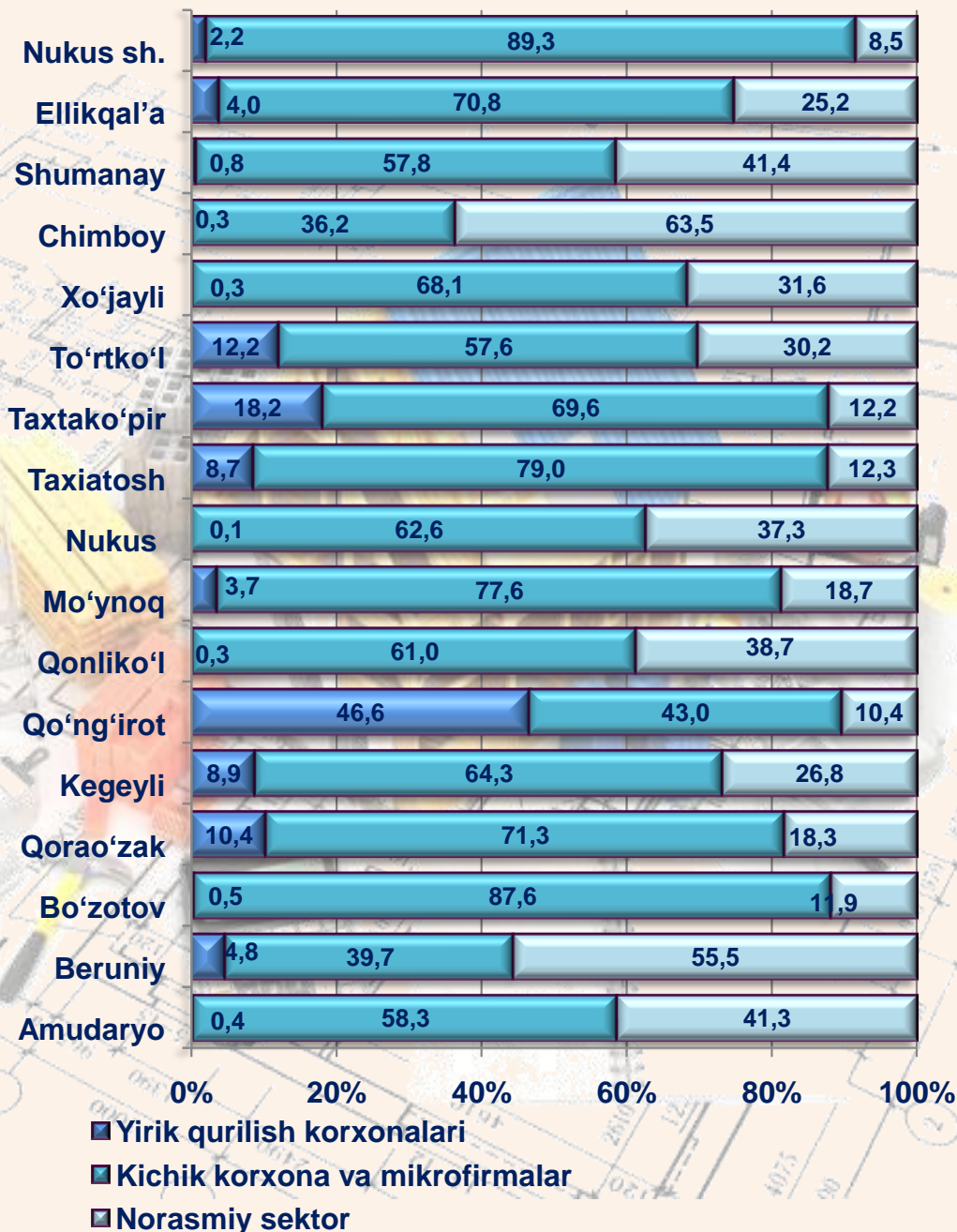
Ixtisoslashtirilgan qurilish ishlari tarkibida yirik qurilish tashkilotlari tomonidan bajarilgan qurilish ishlari hajmining ulushi 2021- yilning yanvar-avgust oylariga nisbatan 15,5 % punktga kamaydi va 14,3 % ni tashkil etdi. Qolgan, 85,7 % i kichik korxonalar va mikrofirmalar hissasiga to'g'ri kelib, 2021- yilning yanvar-avgust oylariga nisbatan 15,5 % punktga ko'paydi.



Korxonalar turlari bo'yicha shahar va tumanlar kesimida qurilish ishlari 2022- yil yanvar-avgust oylari



ulushi % da



**Qoraqalpog'iston Respublikasi statistika boshqarmasi
Investitsiyalar va qurilish statistikasi
bo'limi**

**Aloqa telefoni: (61) 224-92-14
(61) 222-75-91**

