

2021- jildin yanvar-mart aylarında Qaraqalpaqstan Respublikasında islep shıǵarılǵan jalpı aymaqlıq ónim

Dáslepki maǵlıwmatlarǵa bola, 2022-jildin yanvar-mart aylarında Qaraqalpaqstan Respublikası boyınsha jalpı aymaqlıq Ónim (keyingi orınlarda -JAÓ) kólemi ámeldegi bahalarda 5 689,2 mlrd. sumdı quradı hám 2021 - jildin yanvar-mart ayları menen salıstırǵanda 3,7 % ke ósdi.

JAÓ deflyator indeksi 2022-jildin yanvar-mart aylarındaǵı bahalarǵa salıstırǵanda 111,7 % ti quradı.

Ózbekstan Respublikası boyınsha JAÓniń qáliplesiwinde Qaraqalpaqstan Respublikasınıń qosqan úlesi 3,5 % ke jetti.

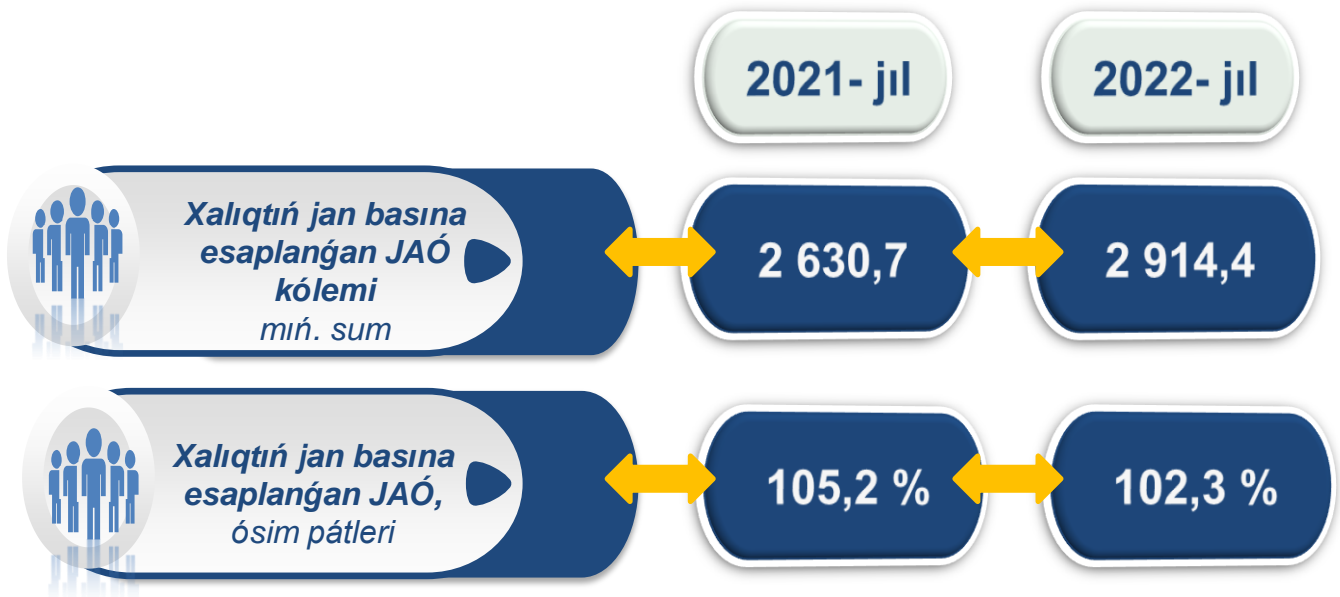


2021-2022- jillardıń yanvar-mart aylarında ekonomikalıq xızmet túrleri boyınsha JAÓniń islep shıǵarıw kólemi hám ósim pátleri

	Mlrd. sum		Ósim pátleri, Ótken jıldıń sáykes dáwirine salıstırǵanda, % te
	2021- jil	2022- jil	
I. JAÓ, jámi	5 065,9	5 689,2	103,7
<i>sonnan:</i>			
tarawlardıń jalpı qosılǵan qunı	4 516,0	5 049,2	103,6
Ónimlerge bolǵan salıqlar	549,9	640,0	104,6
II. Tarawlardıń jalpı qosılǵan qunı	4 516,0	5 049,2	103,6
awıl, toǵay hám balıqshılıq xojalıǵı	579,6	626,4	101,2
sanaat (qurılıstı qosqan jaǵdayda)	2 007,4	2 108,8	101,7
sanaat	1 633,9	1 684,2	101,8
qurılıs	373,5	424,6	101,0
xızmetler	1 929,0	2 314,0	106,2
sawda, jasaw hám awqatlanıw boyınsha xızmetler	265,0	303,1	102,8
tasıw hám saqlaw, málimleme hám baylanıs xızmetleri	289,7	394,2	132,8
basqa xızmetler	1 374,3	1 616,7	101,3

Xalíqtıń jan basına islep shıǵarılgan JAÓ 2 914,4 mıń sumdı qurap hám bul kórsetkish ótken jıldıń sáykes dáwirine salıstırǵanda 2,3 % ti quradı.

2021-2022- jıllardıń yanvar-mart aylarında xalíqtıń jan basına esaplanǵan JAÓ kólemi hám ósim pátleri



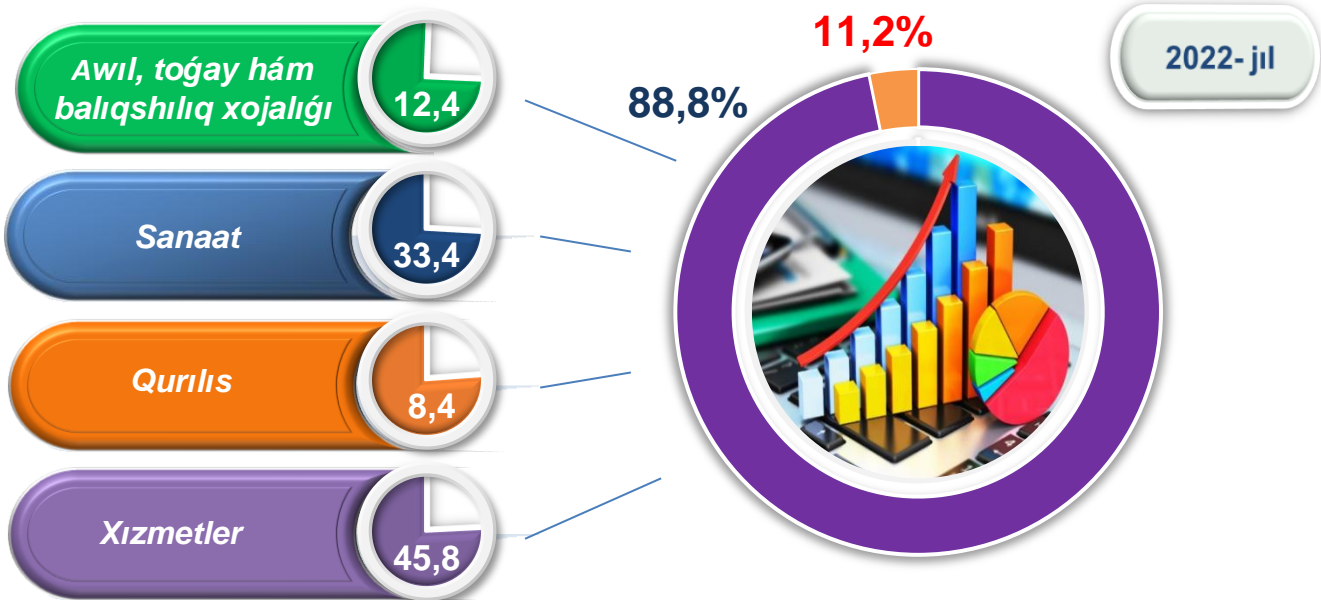
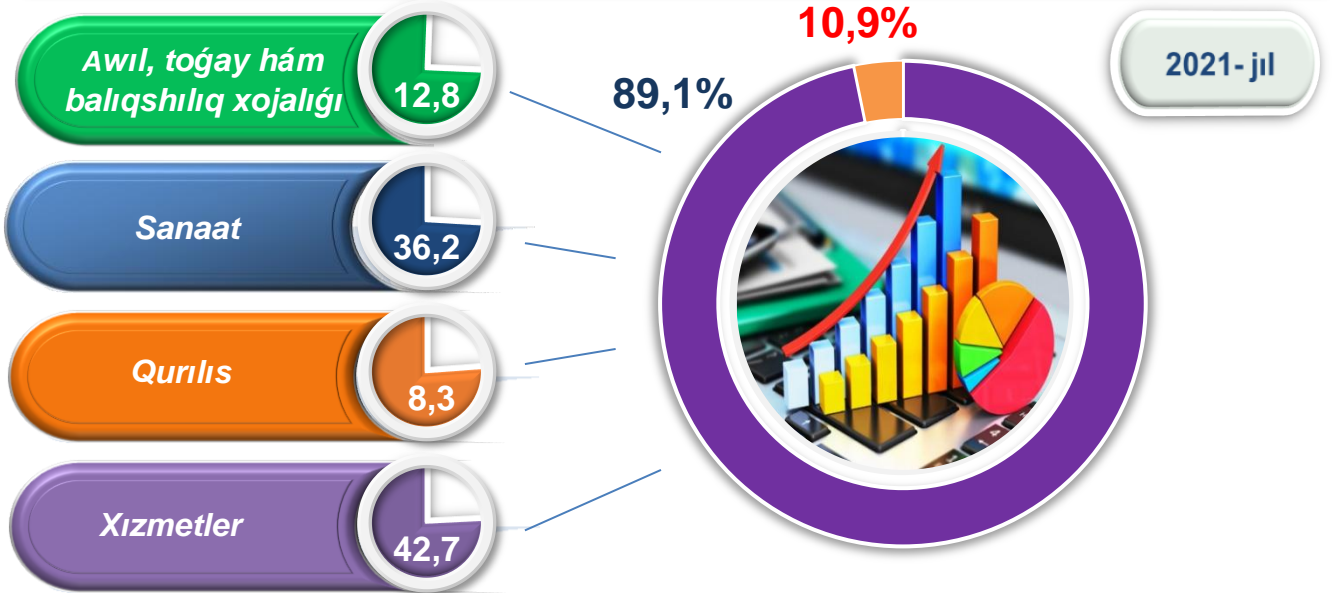
Aymaq ekonomikasınıń barlıq tarawlarında jaratılǵan jalpı qosılǵan qunı (JQQ) kólemi ulıwma JAÓnıń 88,8 procentin, Ónimlerge bolǵan salıqlar bolsa 11,2 procenti quradı.

Esabat dáwirinde awıl, toǵay hám balıqshılıq xojalıǵınıń JAÓ nıń tarawlar boyınsha quramındaǵı úlesi 12,4 % di, sanaat tarawı 33,4 % ke qurılıs 8,4 % ti hám xızmetler tarawı 45,8 % ti qurad.

**2021-2022- jillardıń yanvar-mart aylarında ekonomikalıq xızmet túrleri
boyınsha JAÓnıń quramı (jámine salıstırǵanda % te)**

	<i>2020- jil</i>	<i>2021- jil</i>
I. JAÓ, jámi	100,0	100,0
<i>sonnan:</i>		
tarawlardıń jalpı qosılǵan qunı	89,1	88,8
Ónimlerge bolǵan salıqlar	10,9	11,2
II. Tarawlardıń jalpı qosılǵan qunı	100,0	100,0
awıl, toǵay hám balıqshılıq xojalıǵı	12,8	12,4
sanaat (qurılıstı qosqan jaǵdayda)	44,5	41,8
sanaat	36,2	33,4
qurılıs	8,3	8,4
xızmetler	42,7	45,8
sawda, jasaw hám awqatlanıw boyınsha xızmetler	5,9	6,0
tasıw hám saqlaw, málimleme hám baylanıs xızmetleri	6,4	7,8
basqa xızmetler	30,4	32,0

2021-2022- jillardıń yanvar-mart aylarında ekonomikalıq xızmet túrleri boyınsha JAÓ quramı (jámine salıstırǵanda % te)


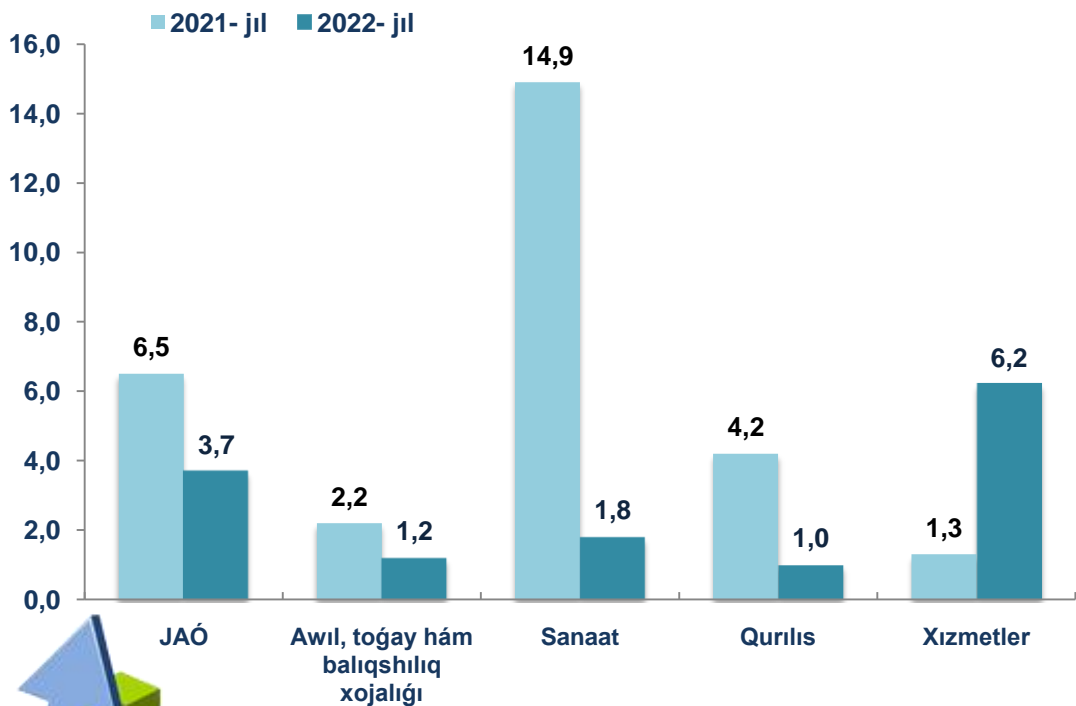


● **Jalpi qosılǵan quramı**

● **Ónimlerge bolǵan salıqlar**

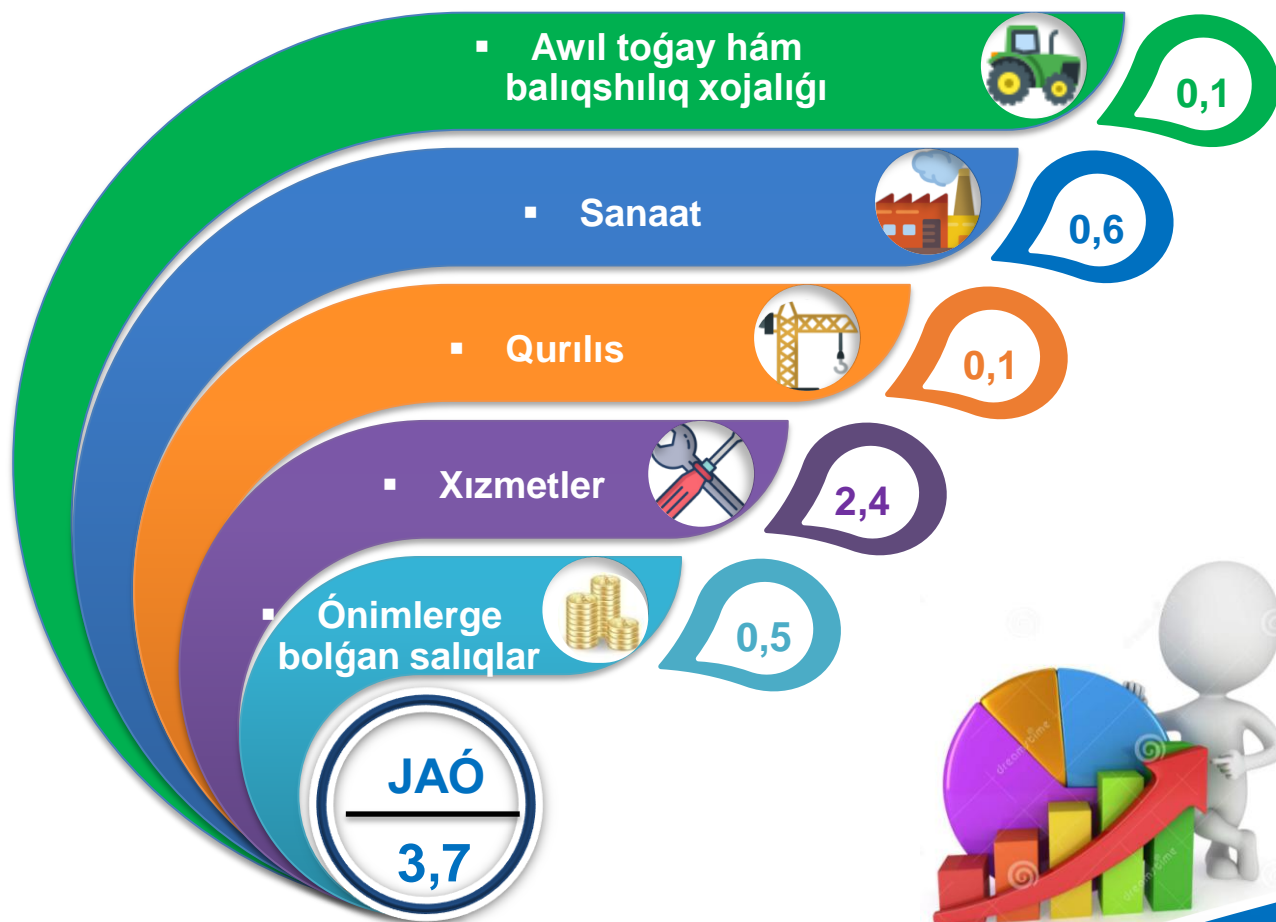
JAÓniń ósimi aymaq ekonomikasınıń tiykarǵı tarawlarındaǵı unamlı ósim pátleri menen baylanıslı. Ósim pátleri awıl, toǵay hám balıqshılıq xojalıǵında – 101,2 % (JAÓniń tarawlar boyınsha quramındaǵı úlesi – 12,4 %), sanaatda – 101,8 % (33,4 %), qurılısta – 101,0 % (8,4 %), xızmetler tarawında – 106,2 % ti (45,8 %) quradı. Xızmetler tarawı quramında Ósim pátleri sawda, jasaw hám awqatlanıw boyınsha xızmetlerde 102,8 % (6,0 %), tasıw hám saqlaw, málimleme hám baylanıs 132,8 % (7,8 %), xızmet kórsetiwshi basqa tarawlar 101,3 % ti (32,0 %) quradı.

2021-2022- jıllardıń yanvar-mart aylarında JAÓniń ekonomikalıq xızmet túrleri boyınsha ulıwma ósim pátleri (ótken jıldıń sáykes dáwirine salıstırǵanda % te)



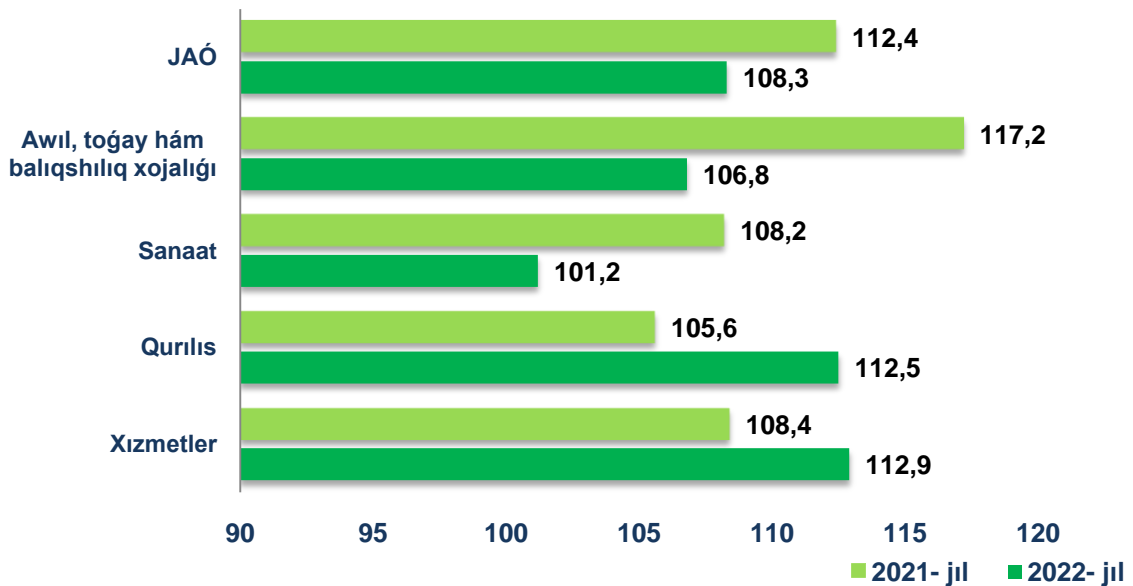
JAÓ ósim pátleri awıl, toǵay hám balıqshılıq xojalıǵında 0,1 f.p. (2021- jıldıń yanvar-mart aylarında – 0,3 f.p.), sanaat tarawı – 0,6 f.p. (2021- jıldıń yanvar-mart aylarında – 4,6 f.p.) hám qurılıs tarawı – 0,1 f.p. (2021- jıldıń yanvar-mart aylarında – 0,3 f.p.), xızmetler tarawı – 2,4 f.p. (2021- jıldıń yanvar-mart aylarında – 0,5 f.p.) unamlı úlesin qostı. Ónimlerge bolǵan salıqlardıń ósiwi esabına JAÓ 0,5 f.p. (2020- jıldıń yanvar-mart aylarında – 0,8 f.p.)ke kóbeydi.

2022- jıldıń yanvar-mart aylarında JAÓ ósiwinde tarmaqlardıń úlesi (jámine salıstırǵanda % da)



2022- jilniñ yanvar-mart aylarında JAÓ deflyatori indeksi 2021- jilniñ yanvar-mart aylarında bahalarğa salıstırğanda 108,3 procentti quradı. JAÓ deflyatori indeksiniñ eñ joqarı kórsetkishleri xızmetler tarawı – 112,9 % hám qurılısda – 112,5 % boldı.

2021-2022- jillardıñ yanvar-mart aylarında JAÓniñ ekonomikalıq xızmet túrleri boyınsha deflyator indeksi (ótken jilğa salıstırğanda % te)



2021-2022- jillardıñ yanvar-mart aylarında kishi isbilmenniñ úlesi JAÓniñ úlesi (jámine salıstırğanda % te)

2022- jilniñ yanvar-mart aylarında kishi isbilermenlik subyektlardıñ JAÓdegi úlesi 43,9 %ti quradı (2021- jilniñ yanvar-mart aylarında – 44,0 %).

Kishi isbilermenlik subyektlardıñ JAÓdegi úlesi ótken jilğa salıstırğanda kemeyiwi iri kárxanalar úlesiniñ ósiwi menen baylanıslı.

2021- jil

44,0 %

2022- jil

43,9 %