

2022– yilning yanvar–dekabr oylarida Qoraqalpog‘iston Respublikasining qishloq, o‘rmon va baliqchilik xo‘jaligi

Dastlabki ma’lumotlarga ko‘ra, 2022– yilning yanvar–dekabr oylarida qishloq, o‘rmon va baliqchilik xo‘jaligi mahsulot (xizmat)larining umumiy hajmi 14359,1 mlrd. so‘mni yoki 2021– yilning mos davriga nisbatan 103,3 % ni, shu jumladan, dehqonchilik va chorvachilik, ovchilik va ushbu sohalarda ko‘rsatilgan xizmatlar – 13575,6 mlrd. so‘mni (103,6 %), o‘rmon xo‘jaligi – 551,4 mlrd. so‘mni (102,1 %), baliqchilik xo‘jaligi – 232,2 mlrd. so‘mni (90,4 %) tashkil qildi. Respublika qishloq, o‘rmon va baliqchilik xo‘jaligi tarkibida Qoraqalpog‘iston Respublikasining ulushi 3,9 % ni tashkil etdi.

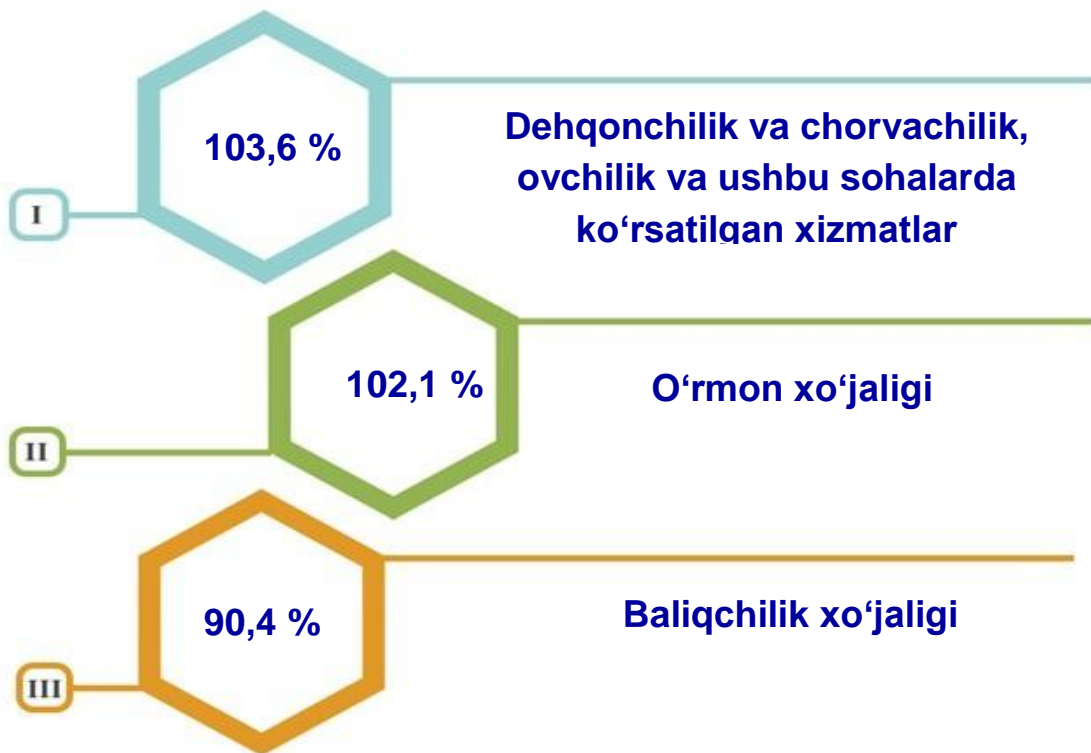


14359,1

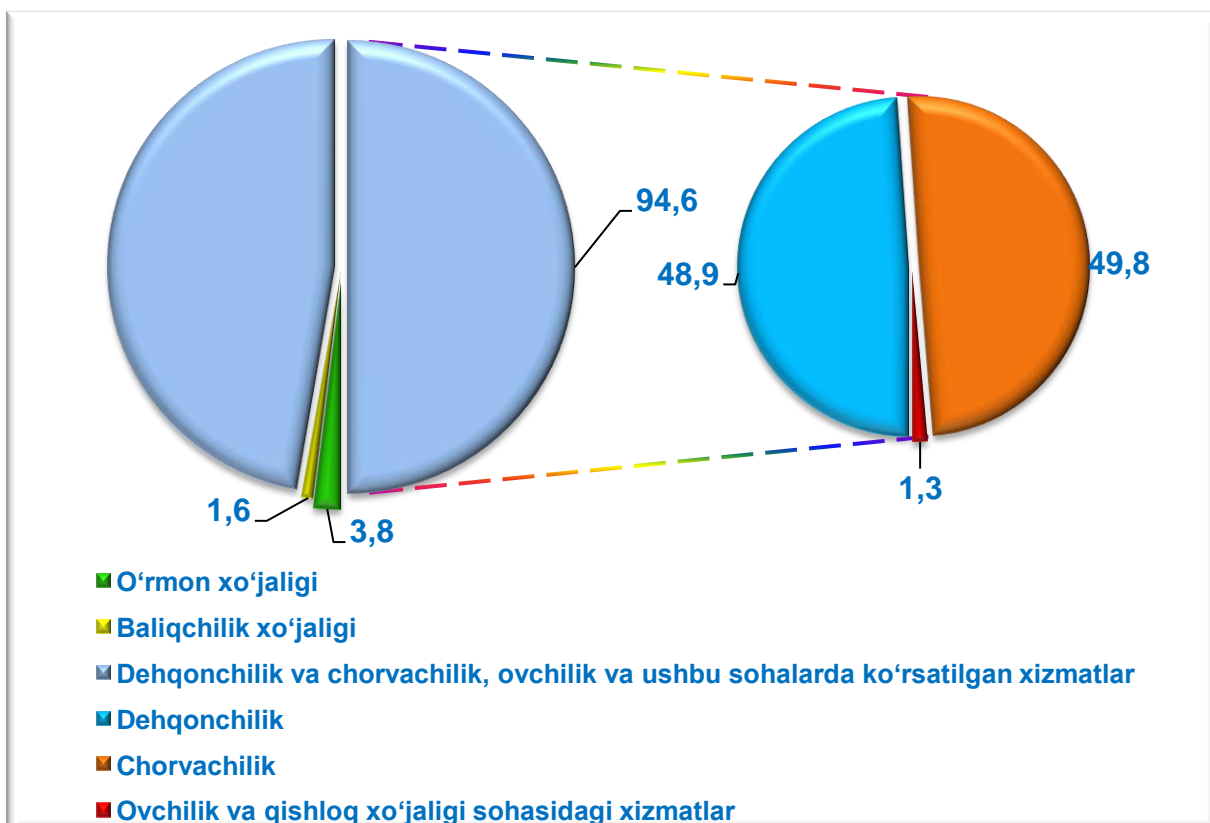
Qoraqalpog‘iston Respublikasi bo‘yicha qishloq, o‘rmon va baliqchilik xo‘jaligi mahsulot (xizmat)larining hajmi, mlrd. so‘m



Qishloq, o‘rmon va baliqchilik xo‘jaligi mahsulot (xizmat)lar hajmining o‘shish sur‘ati

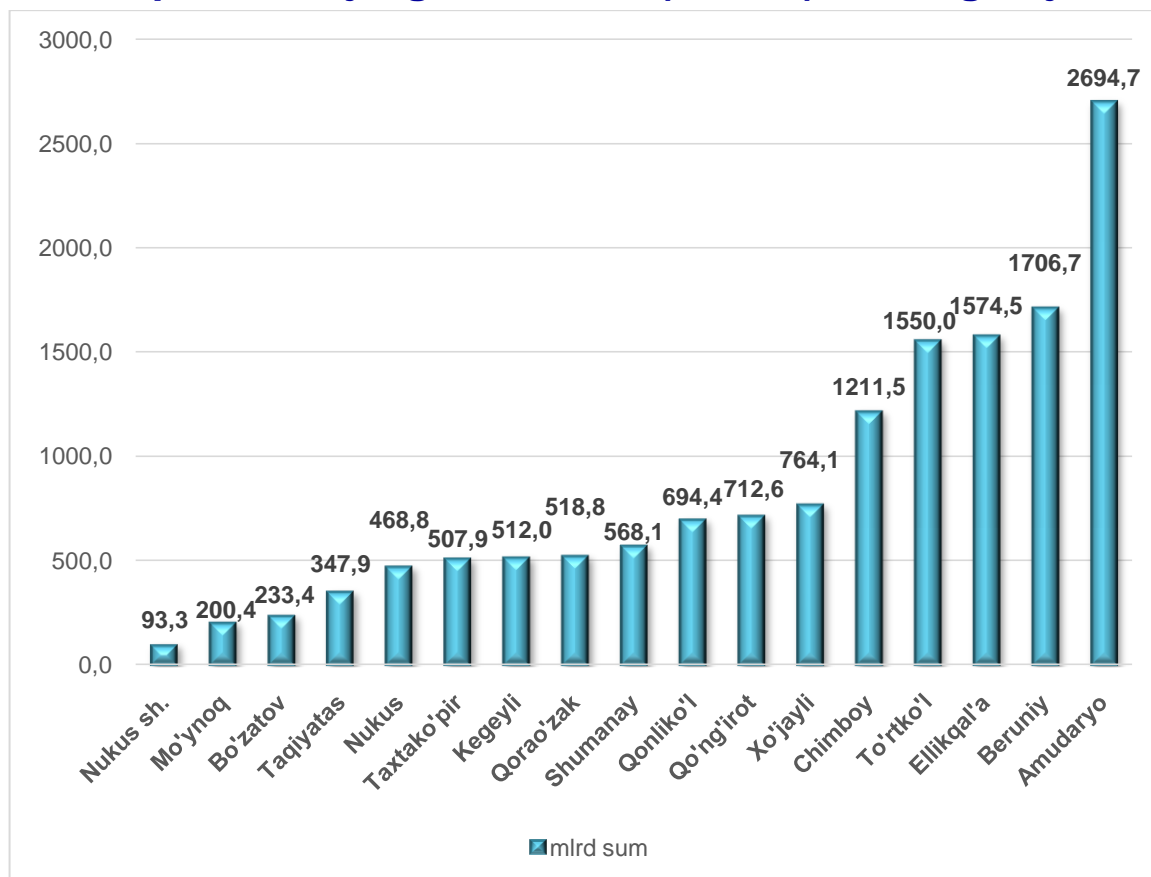


Qishloq, o‘rmon va baliqchilik xo‘jaligi mahsulot (xizmat)lari umumiy hajmining taqsimlanishi (% da)



2022– yilning yanvar–dekabr yakunlariga ko‘ra, qishloq, o‘rmon va baliqchilik xo‘jaligi mahsulot (xizmat)lar umumiy hajmining 94,6 % – dehqonchilik va chorvachilik, ovchilik va ushbu sohalarda ko‘rsatilgan xizmatlar, 3,8 % – o‘rmon xo‘jaligi, 1,6 % – baliqchilik xo‘jaligi hissasiga to‘g‘ri keladi.

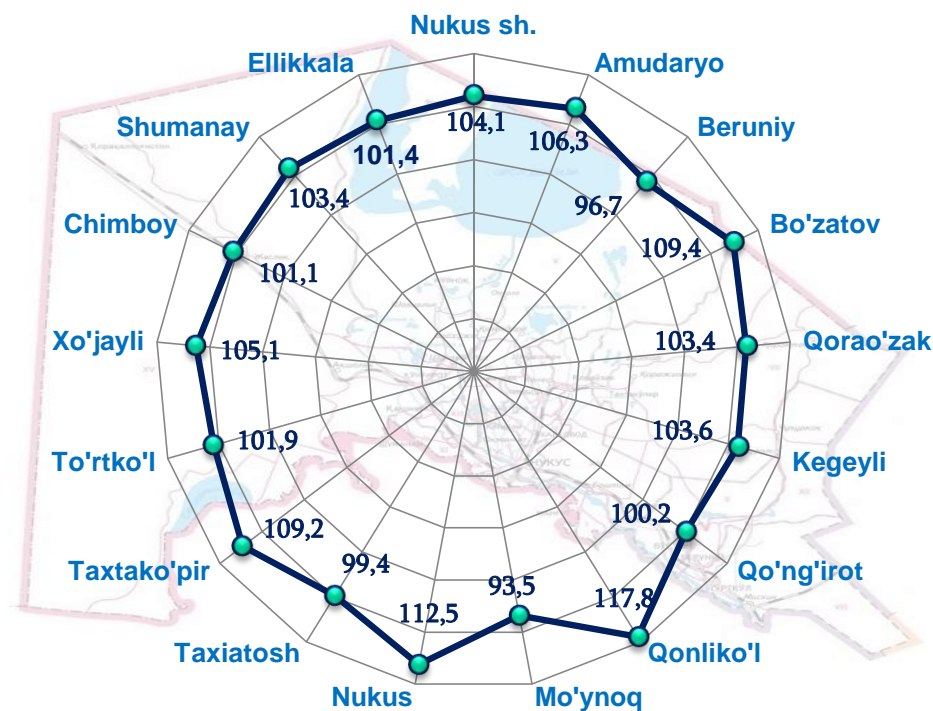
Shahar va tumanlar kesimida qishloq, o‘rmon va baliqchilik xo‘jaligi mahsulot (xizmat) larining hajmi



2022– yilning yanvar–dekabr oylarida, shahar va tumanlar kesimida qishloq, o‘rmon va baliqchilik xo‘jaligi mahsulot (xizmat)larining eng yuqori hajmi Amudaryo (2694,7 mlrd. so‘m) va Beruniy (1706,7 mlrd. so‘m) tumanlarida qayd etildi. Aksincha kam hajmga ega hududlarga Mo‘ynoq tumani (200,4 mlrd. so‘m) va Nukus shahrini (93,3 mlrd. so‘m) keltirib o‘tish mumkin.

Qoraqalpog‘iston Respublikasi ko‘rsatkichidan (103,3 %) yuqori o‘sish sur‘atlari Qonliqo‘l (117,8 %), Nukus (112,5 %), Bo‘zatov (109,4 %), Taxtako‘pir (109,2 %), Amudaryo (106,3 %), Xo‘jayli (105,1 %) tumanlarida va Nukus sh. (104,1 %) kuzatildi, Taxiyatosh (99,4 %), Beruniy (96,7 %) va Mo‘ynoq (93,5 %) tumanlarida esa aksincha o‘sish sur‘atlari pastligi kuzatildi.

Hududlar bo‘yicha qishloq, o‘rmon va baliqchilik xo‘jaligi mahsulot (xizmat) larining o‘shish sur‘ati

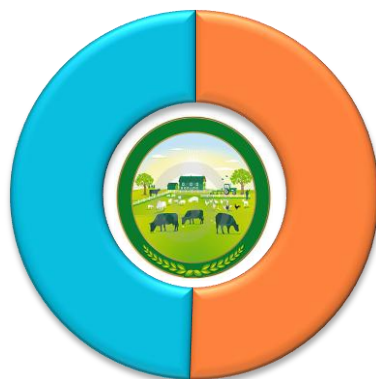


Qishloq xo‘jaligi mahsulotlari

2022– yilning yanvar– dekabr oylarida ishlab chiqarilgan qishloq xo‘jaligi mahsulotlari hajmi 13389,1 mlrd. so‘mni yoki 2021– yilning mos davriga nisbatan 103,6 % ni, shu jumladan, dehqonchilik mahsulotlari – 6631,9 mlrd. so‘mni (103,1 %), chorvachilik mahsulotlari – 6757,2 mlrd. so‘mni (104,0 %) tashkil qildi.

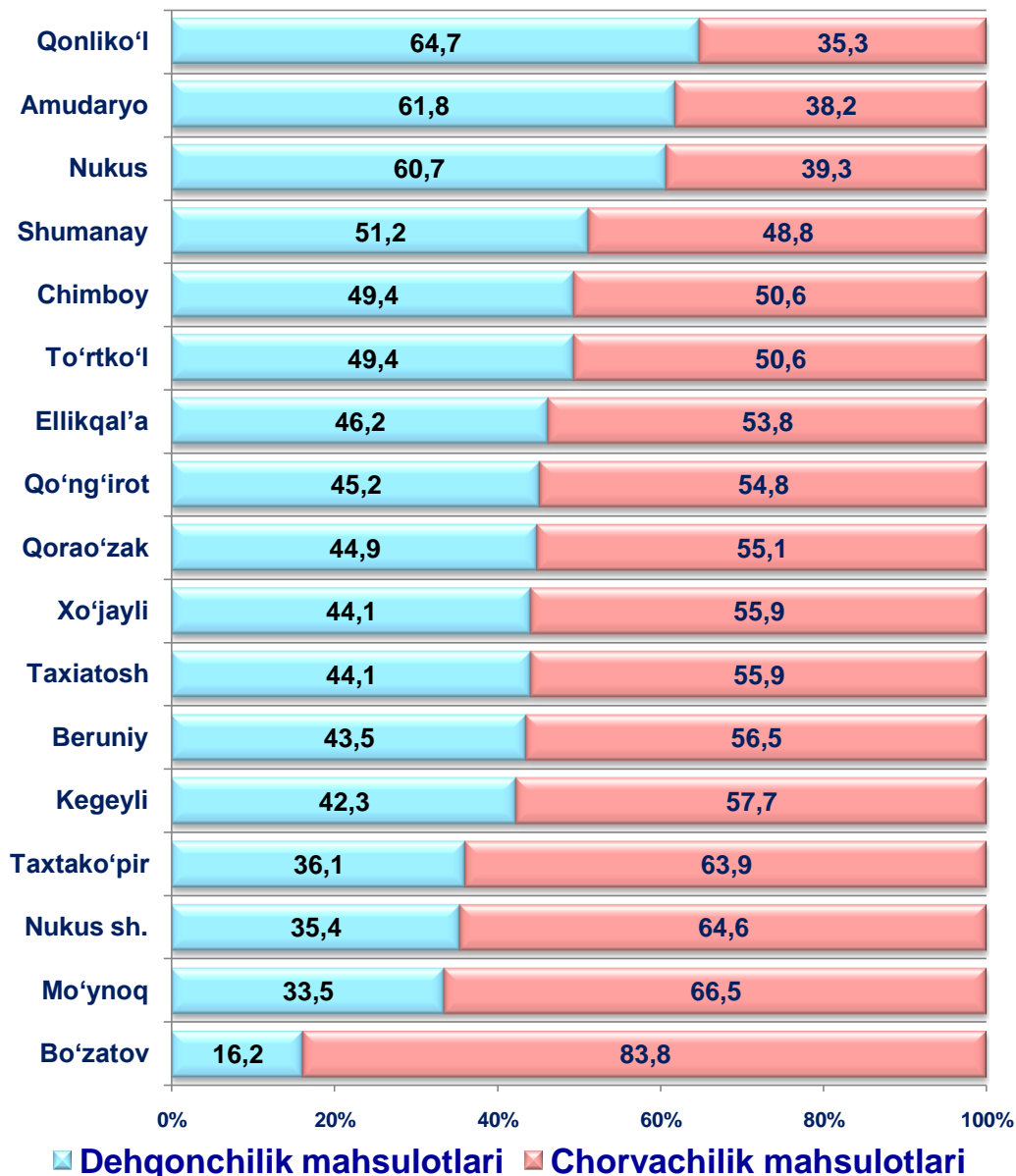
Qishloq xo‘jaligi mahsulotlari ishlab chiqarish hajmida dehqonchilik va chorvachilik mahsulotlarining ulushi

49,5 %
Dehqonchilik mahsulotlari

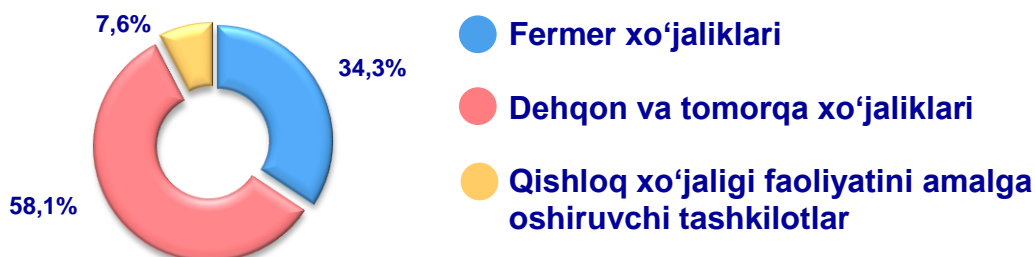


50,5 %
Chorvachilik mahsulotlari

Ishlab chiqarilgan qishloq xo‘jaligi mahsulotlari hajmining hududlar kesimida taqsimlanishi (% da)

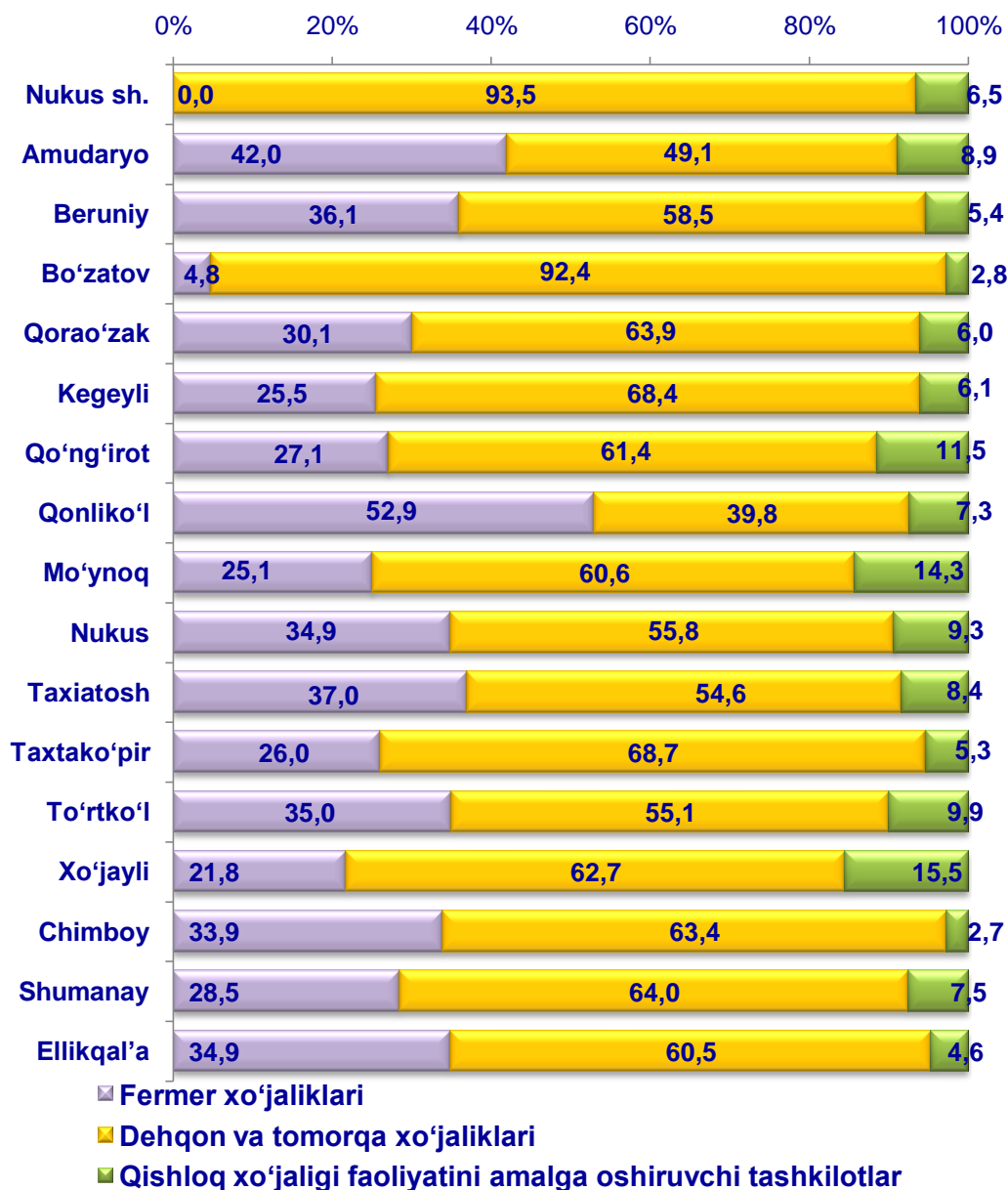


Qishloq xo‘jaligi mahsulotlari ishlab chiqarish hajmida dehqonchilik va chorvachilik mahsulotlarining ulushi



Xo‘jalik toifalari bo‘yicha tahlillar, qishloq xo‘jaligi mahsulotlari umumiy hajmining 58,1 % – dehqon va tomorqa xo‘jaliklari, 34,3% – fermer xo‘jaliklariga, 7,6 % – qishloq xo‘jaligi faoliyatini amalga oshiruvchi tashkilotlarga to‘g‘ri kelishini ko‘rsatmoqda.

Ishlab chiqarilgan qishloq xo‘jaligi mahsulotlarining hududlar bo‘yicha xo‘jalik toifalari kesimida taqsimlanishi (% da)



2022- yilning yanvar–dekabr oylari yakuniga ko‘ra ishlab chiqarilgan qishloq xo‘jaligi mahsulotlari tarkibidagi fermer xo‘jaliklarining ulushi bo‘yicha eng yuqori ko‘rsatkich Qonliko‘l (52,9 %) va Amudaryo tumanlarida (42,0 %), dehqon va tomorqa xo‘jaliklarining eng yuqori ulushi Nukus (93,5 %) shahrida, qishloq xo‘jaligi faoliyatini amalga oshiruvchi tashkilotlarning eng yuqori ulushi Xo‘jayli (15,5 %) tumanida qayd etildi.

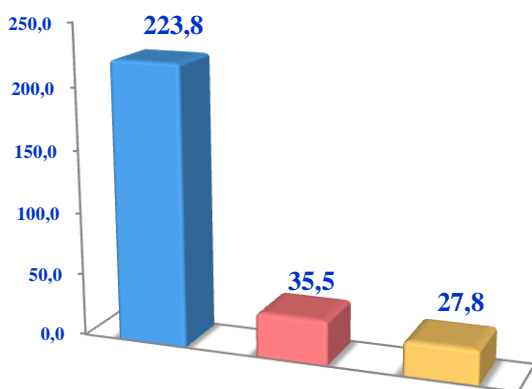
Fermer xo‘jaliklarining qishloq xo‘jaligi mahsuloti tarkibidagi ulushi bo‘yicha eng kam ko‘rsatkich Bo‘zatov tumanida (4,8 %), dehqon va tomorqa xo‘jaliklarining eng kam ulushi Qonliko‘l tumanida (39,8 %), qishloq xo‘jaligi faoliyatini amalga oshiruvchi tashkilotlarning eng kam ulushi Chimboy tumanida (2,7 %) qayd etildi.

Dehqonchilik

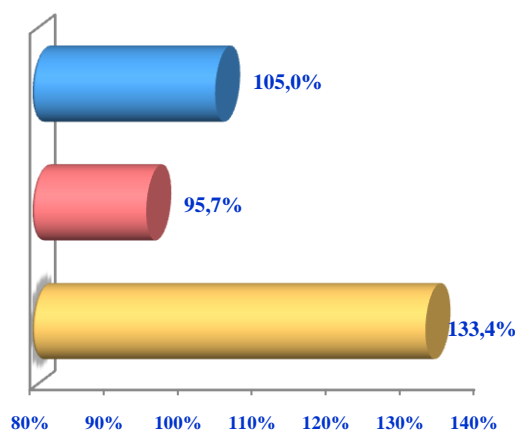
2022– yilning yanvar–dekabr oylarida ishlab chiqarilgan dehqonchilik mahsulotlarining hajmi 6631,9 mlrd. so‘mni yoki 2021– yilning mos davriga nisbatan 103,1 % ni tashkil etdi. Ishlab chiqarilgan qishloq xo‘jaligi mahsulotlarining umumiy hajmida dehqonchilik mahsulotlarining ulushi 49,5 % ni tashkil qildi.

Donli ekinlar

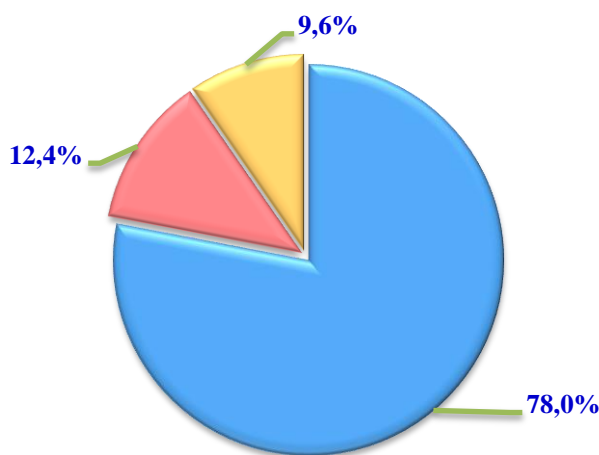
Hajmi, ming t.



O'sish sur'ati, % da



Ishlab chiqarilgan mahsulotning xo'jalik toifalari bo'yicha taqsimlanishi



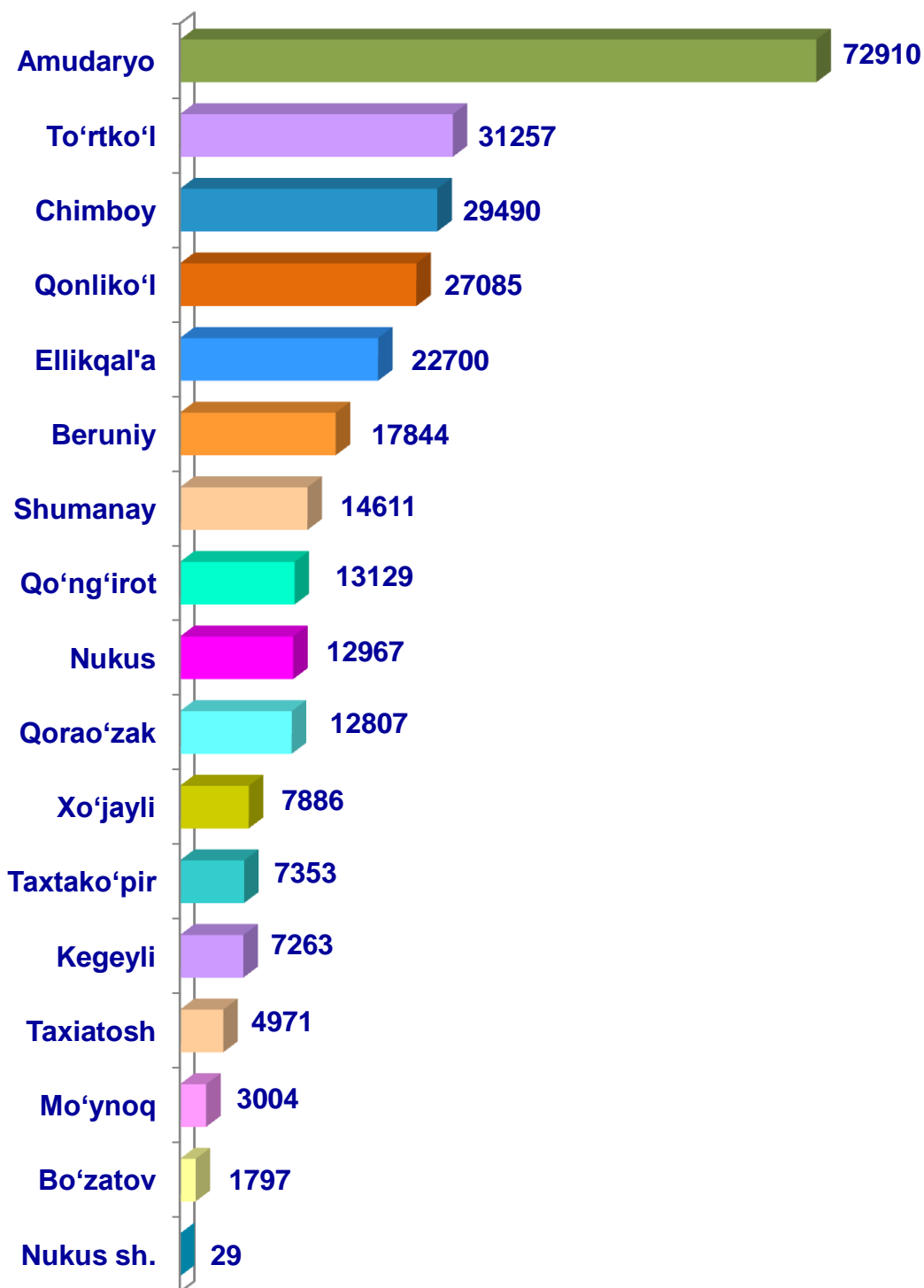
- Fermer xo‘jaliklari
- Dehqon va tomorqa xo‘jaliklari
- Qishloq xo‘jaligi faoliyatini amalga oshiruvchi tashkilotlar



2022– yilning yanvar–dekabr oylarida barcha toifadagi xo‘jaliklar tomonidan 287,1 ming t. donli ekinlar (2021– yilning mos davriga nisbatan 105,9 % ni tashkil qildi) ishlab chiqarildi. Donli ekinlar yetishtirish ko‘rsatkichlarini xo‘jalik toifalari bo‘yicha tahlil qilinganda, don yetishtirish umumiy hajmidan 78,0 % fermer xo‘jaliklari hissasiga to‘g‘ri kelishini ko‘rsatmoqda.

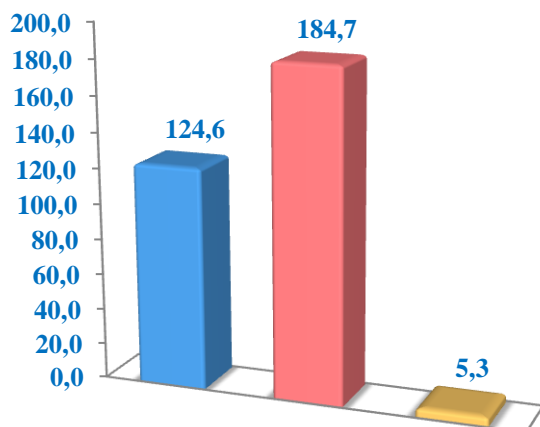


Qoraqalpog'iston
Respublikasi bo'yicha
donli ekinlar
yetishtirish hajmi, tonna

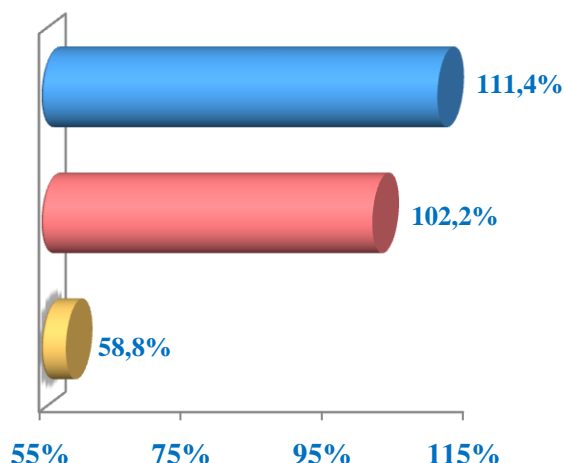


Sabzavotlar

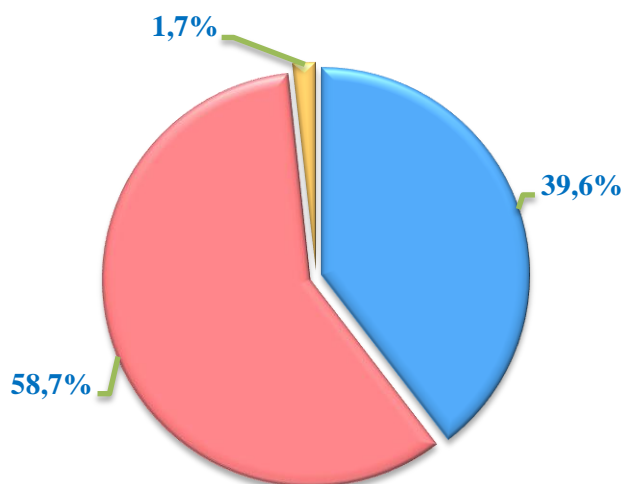
Hajmi, ming t.



O'sish sur'ati, % da



**Ishlab chiqarilgan mahsulotning
xo'jalik toifalari bo'yicha taqsimlanishi**



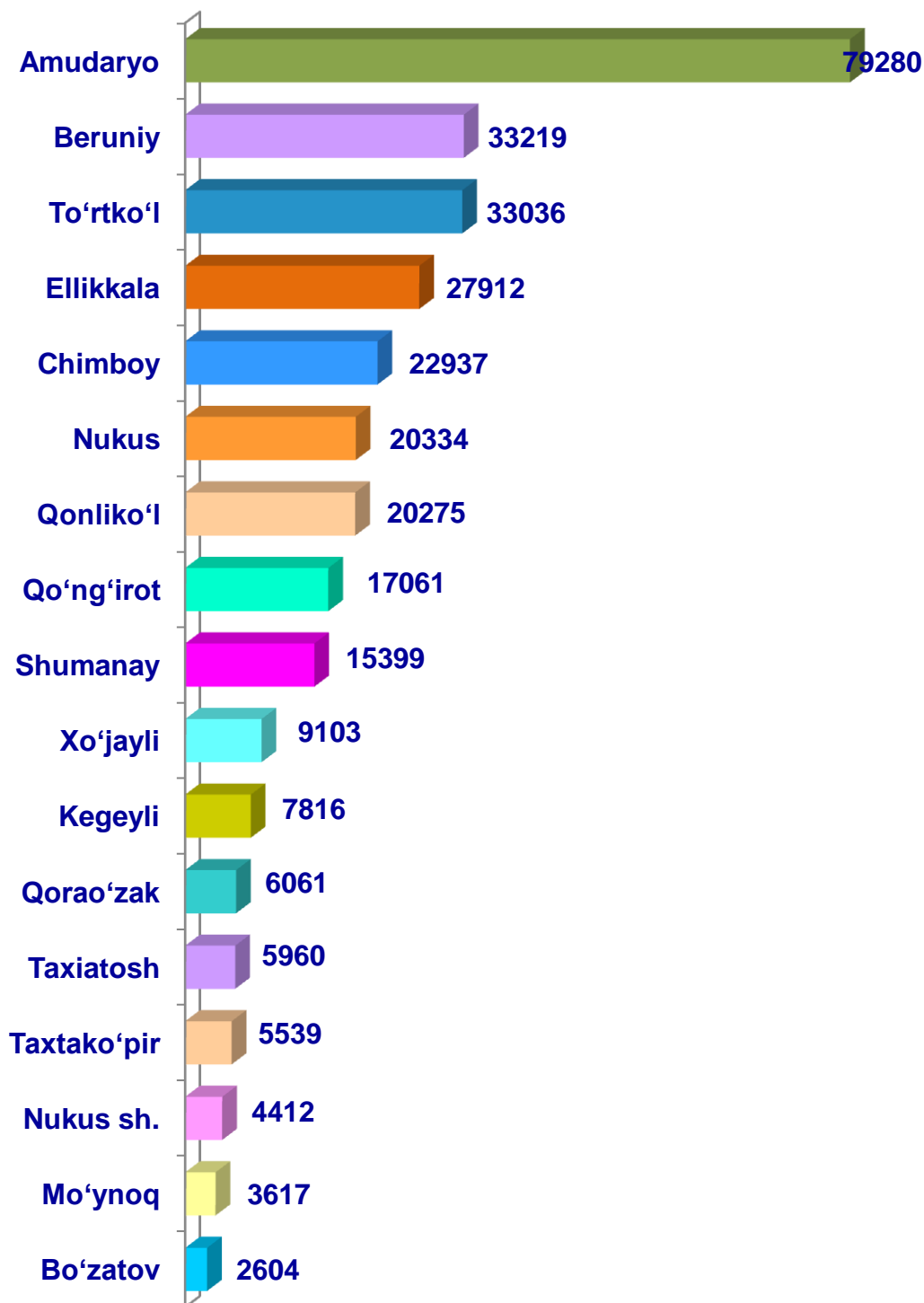
- Fermer xo'jaliklari
- Dehqon va tomorqa xo'jaliklari
- Qishloq xo'jaligi faoliyatini amalga oshiruvchi tashkilotlar



2022–yilning yanvar–dekabr oylarida barcha toifadagi xo'jaliklar tomonidan 314,6 ming t. sabzavotlar (2021–yilning yanvar–dekabriga nisbatan 4,3 % ga ko'p) ishlab chiqarildi. Sabzavot yetishtirish ko'rsatkichlarini xo'jalik toifalari bo'yicha tahlil qilinganda, sabzavot ishlab chiqarish umumiy hajmidan 58,7 % dehqon va tomorqa xo'jaliklari hissasiga to'g'ri kelishini ko'rsatmoqda.

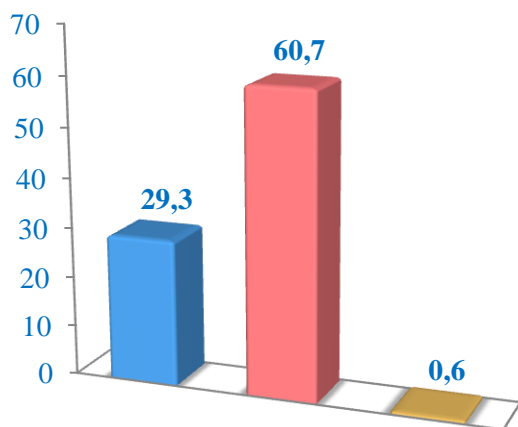


**Qoraqalpog‘iston Respublikasi
bo‘yicha **sabzavotlar**
yetishtirish hajmi, tonna**

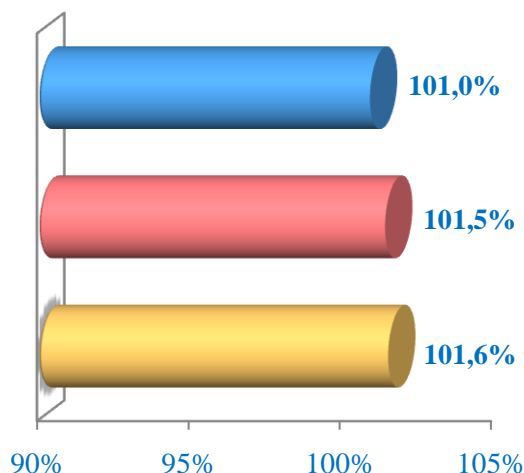


Kartoshka

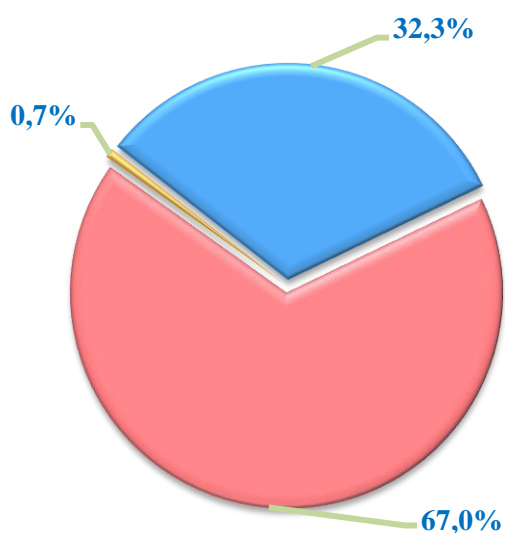
Hajmi, ming t.



O'sish sur'ati, % da



**Ishlab chiqarilgan mahsulotning
xo'jalik toifalari bo'yicha taqsimlanishi**



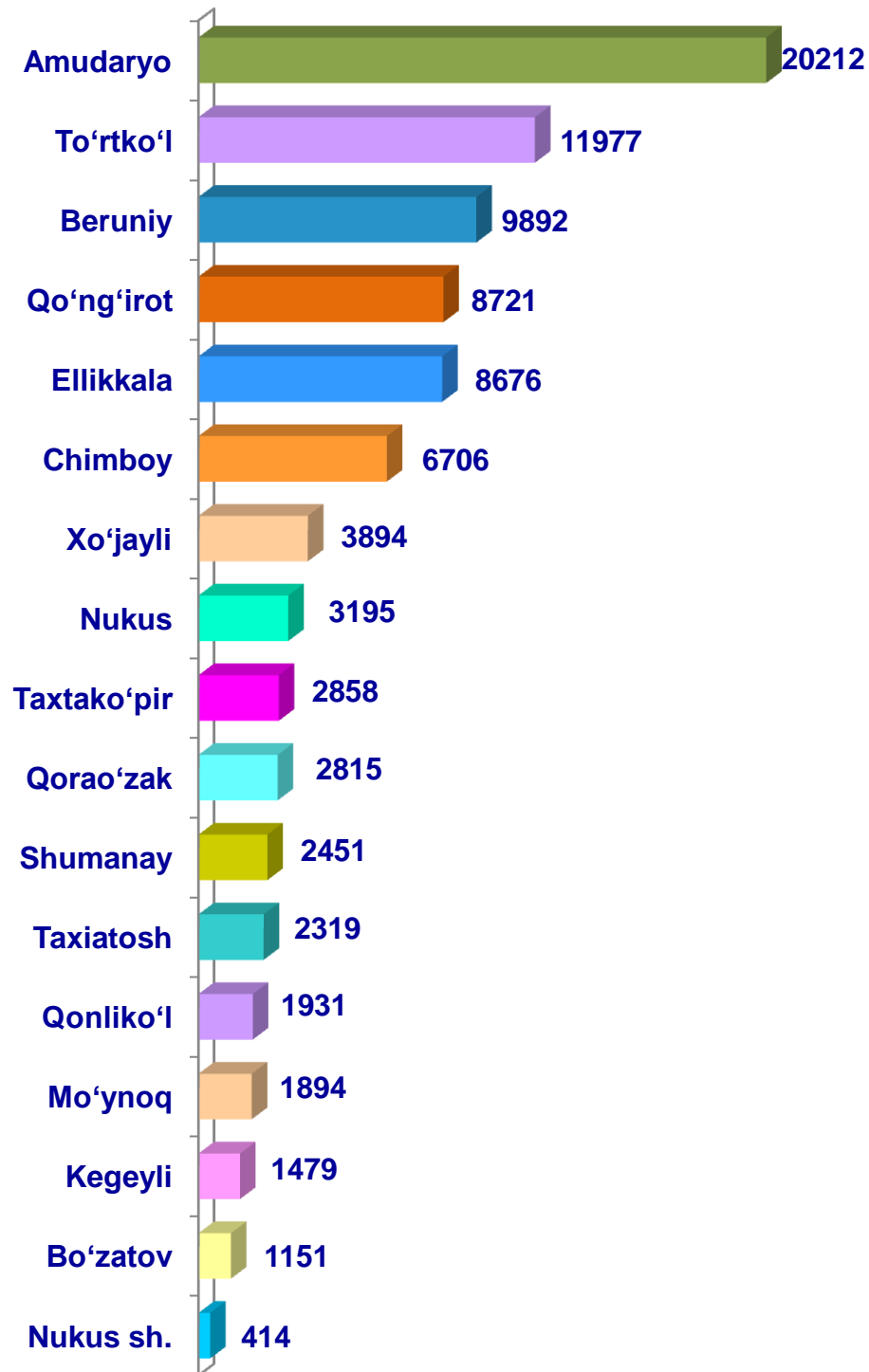
- **Fermer xo'jaliklari**
- **Dehqon va tomorqa xo'jaliklari**
- **Qishloq xo'jaligi faoliyatini amalga oshiruvchi tashkilotlar**



2022– yilning yanvar–dekabr oylarida barcha toifadagi xo'jaliklar tomonidan 90,6 ming t. kartoshka (2021– yilning yanvar– dekabriga nisbatan 1,4 % ga ko'p) ishlab chiqarildi. Kartoshka yetishtirish ko'rsatkichlarini xo'jalik toifalari bo'yicha tahlil qilinganda, kartoshka ishlab chiqarish umumiy hajmidan 67,0 % dehqon va tomorqa xo'jaliklari hissasiga to'g'ri kelishini ko'rsatmoqda.

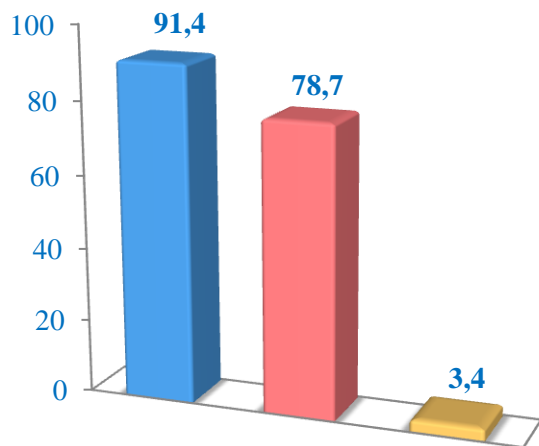


Qoraqalpog‘iston Respublikasi
bo‘yicha **kartoshka**
yetishtirish hajmi, tonna

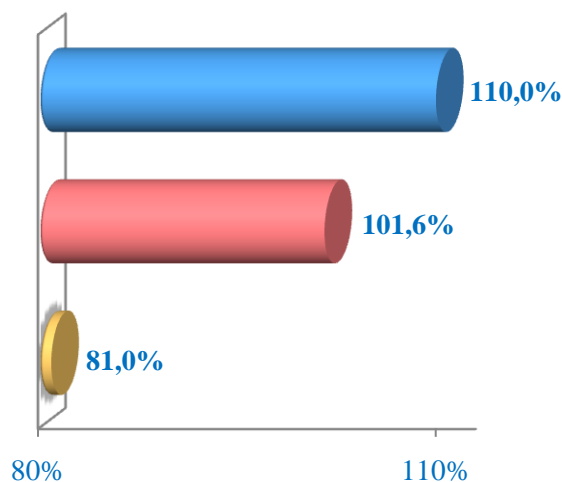


Poliz

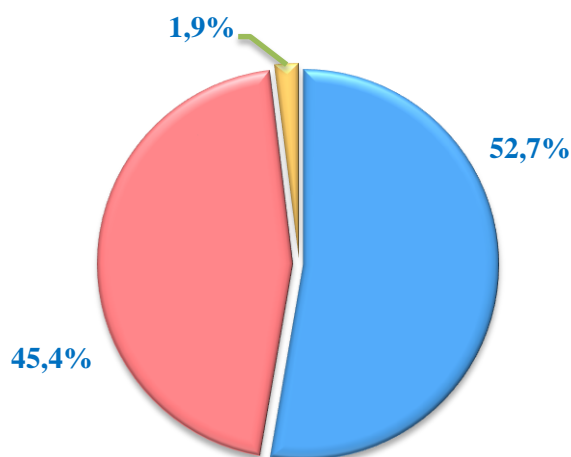
Hajmi, ming t.



O'sish sur'ati, % da




**Ishlab chiqarilgan mahsulotning
xo'jalik toifalari bo'yicha taqsimlanishi**



● Fermer xo'jaliklari

● Dehqon va tomorqa xo'jaliklari

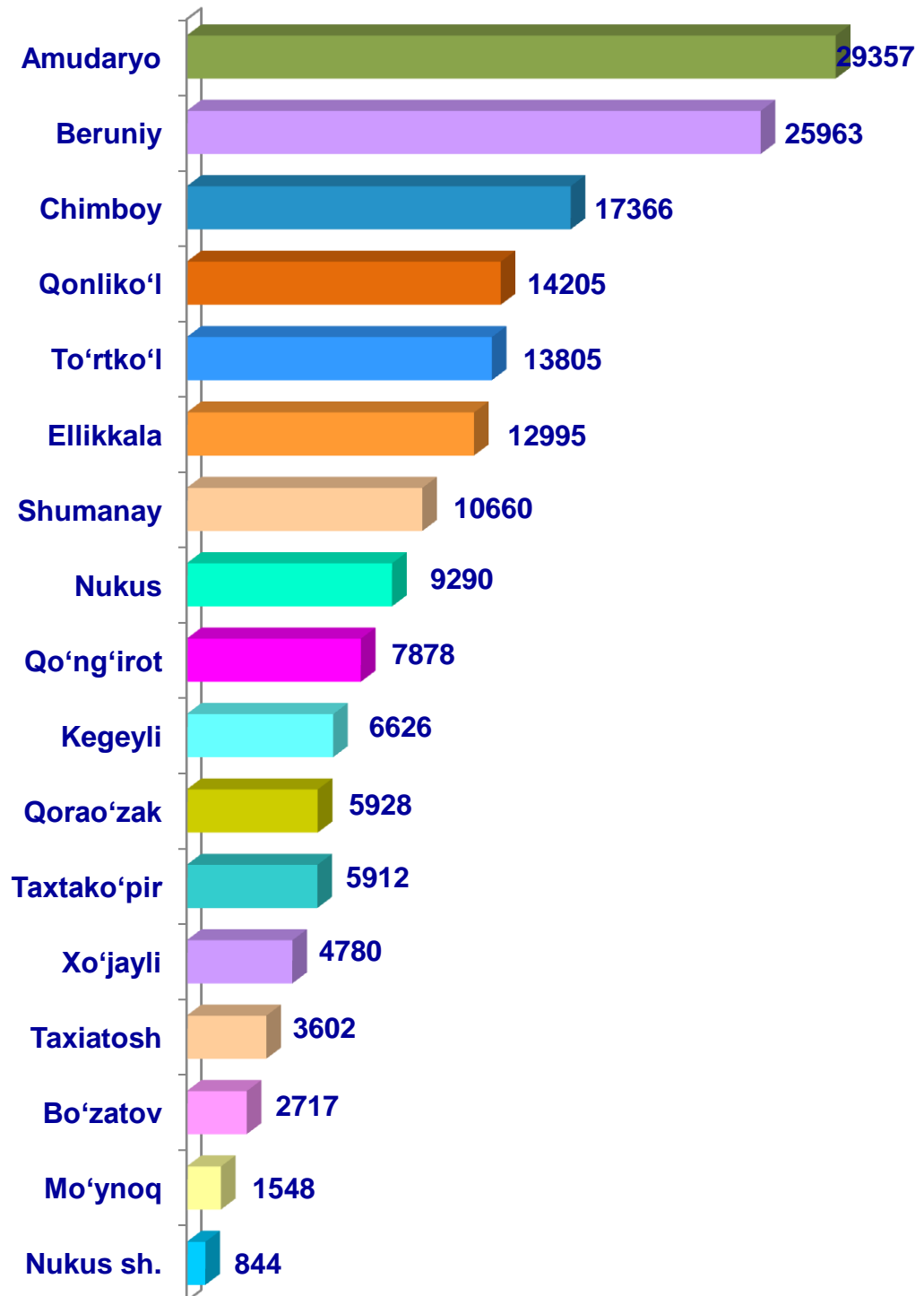
● Qishloq xo'jaligi faoliyatini
amalga oshiruvchi
tashkilotlar



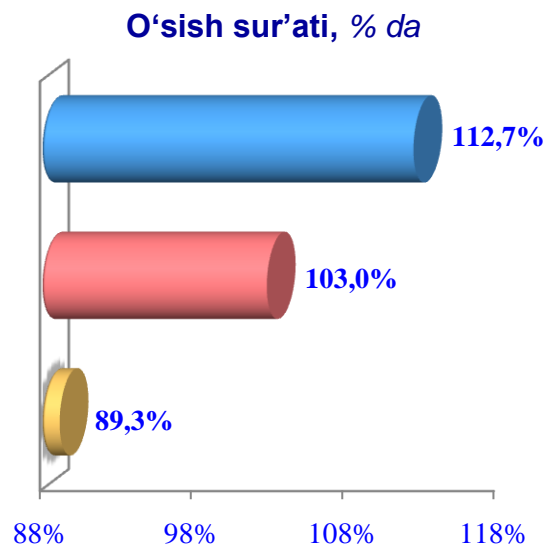
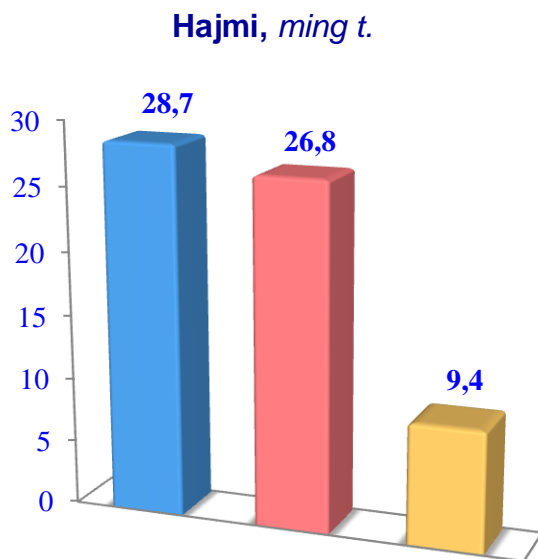
2022– yilning yanvar– dekabr oylarida barcha toifadagi xo'jaliklar tomonidan 173,5 ming t. poliz (2021– yilning yanvar– dekabriga nisbatan 5,3 % ga ko'p) ishlab chiqarildi. Poliz yetishtirish ko'rsatkichlarini xo'jalik toifalari bo'yicha tahlil qilinganda, poliz ishlab chiqarish umumiy hajmidan 52,7 % fermer xo'jaliklari hissasiga to'g'ri kelishini ko'rsatmoqda.



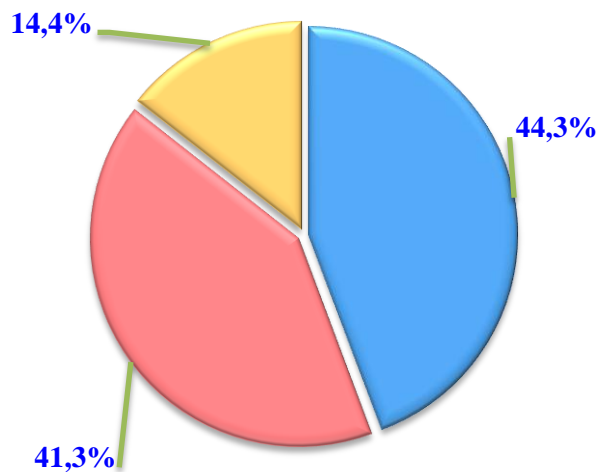
Qoraqalpog‘iston Respublikasi
bo‘yicha **poliz**
yetishtirish hajmi, tonna



Meva va rezavorlar



**Ishlab chiqarilgan mahsulotning
xo'jalik toifalari bo'yicha taqsimlanishi**



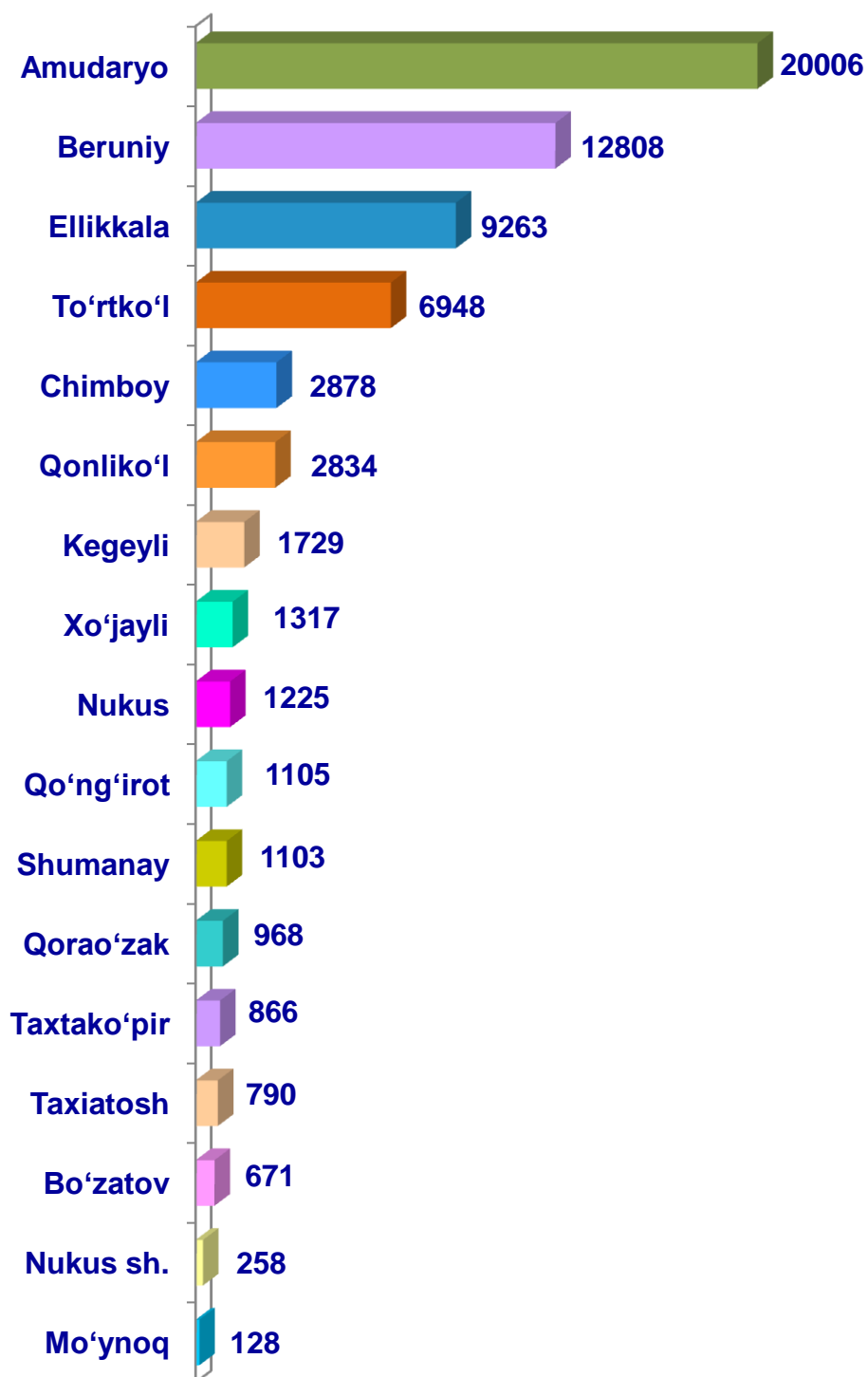
- Fermer xo'jaliklari
- Dehqon va tomorqa xo'jaliklari
- Qishloq xo'jaligi faoliyatini amalga oshiruvchi tashkilotlar



2022– yilning yanvar– dekabr oylarida barcha toifadagi xo'jaliklar tomonidan 64,9 ming t. meva va rezavorlar (2021– yilning yanvar– dekabrga nisbatan 4,7 % ga ko'p) ishlab chiqarildi. Meva va rezavorlar yetishtirish ko'rsatkichlarini xo'jalik toifalari bo'yicha tahlil qilinganda, meva va rezavorlar ishlab chiqarish umumiy hajmidan 44,3 % fermer xo'jaliklari hissasiga to'g'ri kelishini ko'rsatmoqda.

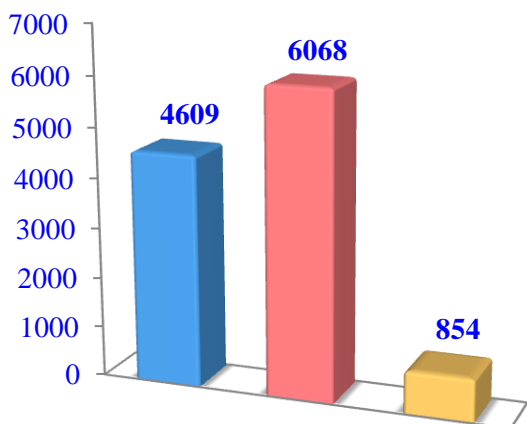


Qoraqalpog‘iston Respublikasi
bo‘yicha **meva va rezavorlar**
yetishtirish hajmi, tonna

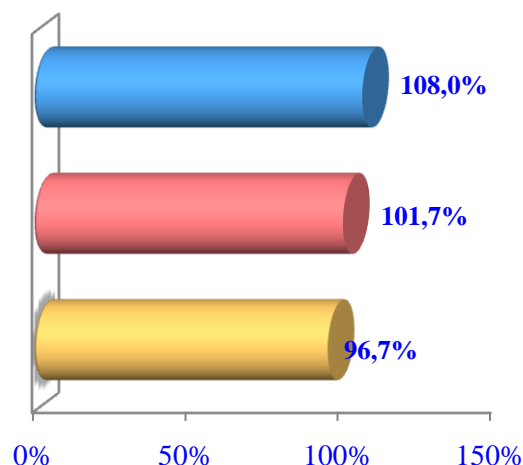


Uzum

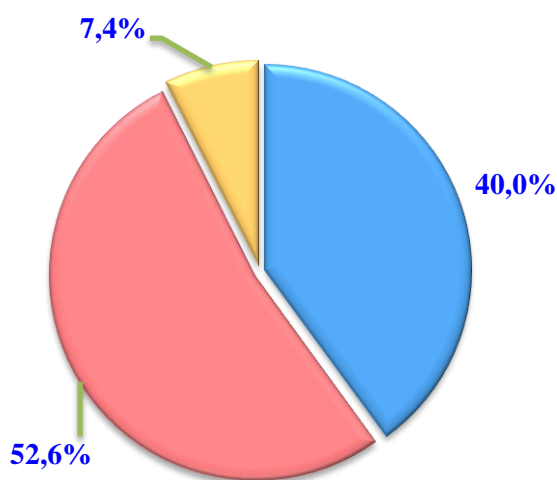
Hajmi, t.



O'sish sur'ati, % da



**Ishlab chiqarilgan mahsulotning
xo'jalik toifalari bo'yicha taqsimlanishi**



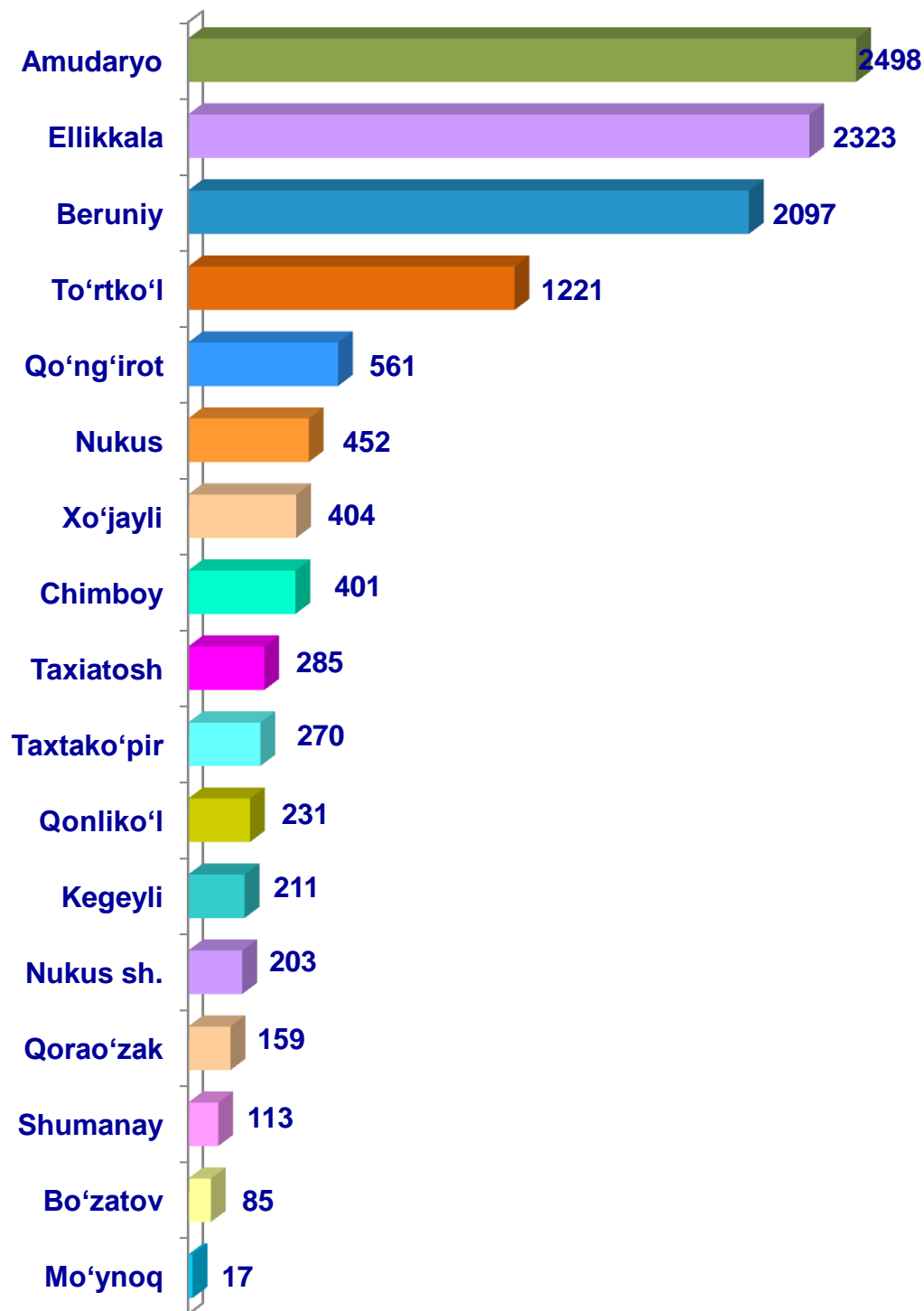
- **Fermer xo'jaliklari**
- **Dehqon va tomorqa xo'jaliklari**
- **Qishloq xo'jaligi faoliyatini amalga oshiruvchi tashkilotlar**



2022– yilning yanvar– dekabr oylarida barcha toifadagi xo'jaliklar tomonidan 11531 tonna uzum (2021– yilning yanvar– dekabriga nisbatan 3,8 % ga ko'p) ishlab chiqarildi. Uzum yetishtirish ko'rsatkichlarini xo'jalik toifalari bo'yicha tahlil qilinganda, uzum ishlab chiqarish umumiy hajmidan 52,6 % dehqon va tomorqa xo'jaliklari hissasiga to'g'ri kelishini ko'rsatmoqda.



Qoraqalpog‘iston Respublikasi
bo‘yicha **uzum**
yetishtirish hajmi, tonna

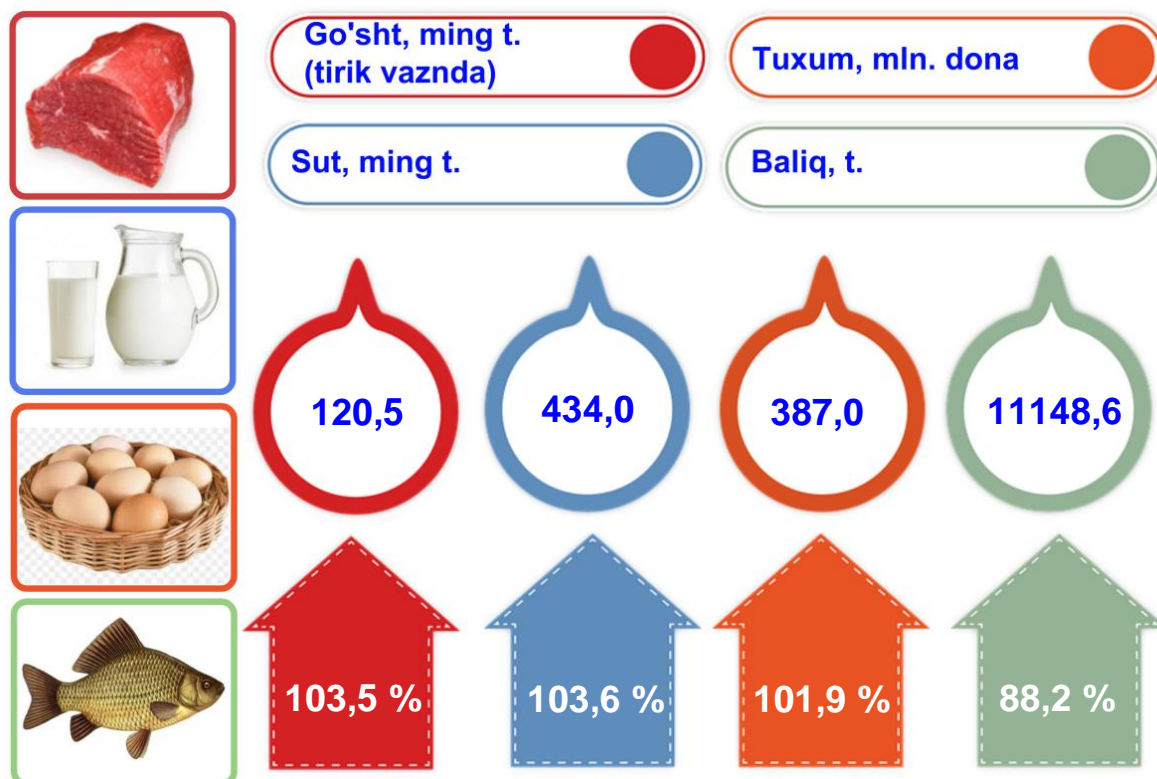


Chorvachilik



2022– yilning yanvar– dekabr oylarida chorvachilik mahsulotlarini ishlab chiqarish hajmi 6757,2 mlrd. so‘mni yoki 2021– yilning mos davriga nisbatan 104,0 % ni tashkil qildi. Ishlab chiqarilgan qishloq xo‘jaligi mahsulotlarining umumiy hajmida chorvachilik mahsulotlarining ulushi 50,5 % ni tashkil etdi.

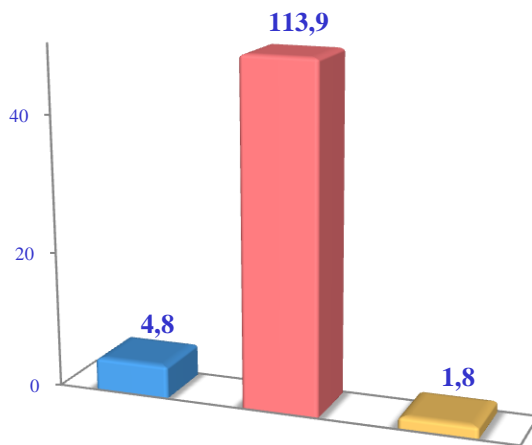
Chorvachilik sohasining ichki imkoniyatlarini oshirish bo‘yicha choratadbirlarning izchil amalga oshirilib borilayotganligi, shuningdek, ularga davlat tomonidan tizimli yordam ko‘rsatilib kelinayotganligi chorva mollari bosh sonining ko‘payishiga, ichki iste‘mol bozorlarini chorvachilik mahsulotlari bilan to‘ldirishga imkon yaratdi.



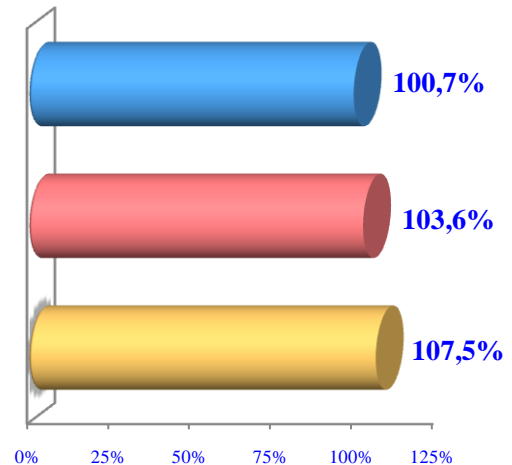
2022– yilning yanvar– dekabr oylarida barcha toifadagi xo‘jaliklar tomonidan tirik vaznda 120,5 ming t. go‘sh (2021– yilning yanvar – dekabriga nisbatan 3,5 % ga ko‘p), 434,0 ming t. sut (3,6 % ga ko‘p), 387,0 mln. dona tuxum (1,9 % ga ko‘p), 93,0 ming dona qorako‘l teri (5,1 % ga ko‘p) ishlab chiqarildi va 11148,6 tonna baliq (88,2 %) ovlandi.

Go’sht (tirik vaznda)

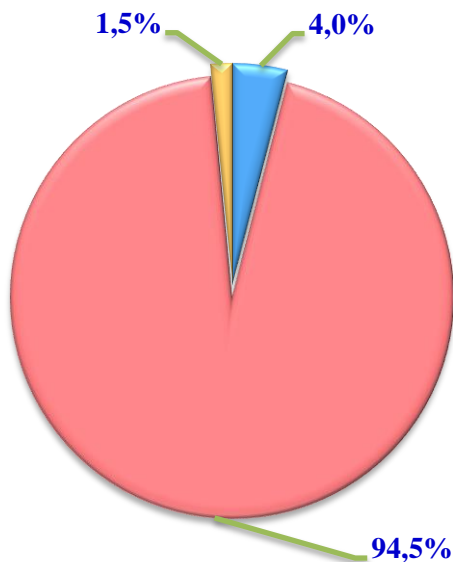
Hajmi, ming t.



O’sish sur’ati, % da



Ishlab chiqarilgan mahsulotning xo’jalik toifalari bo’yicha taqsimlanishi



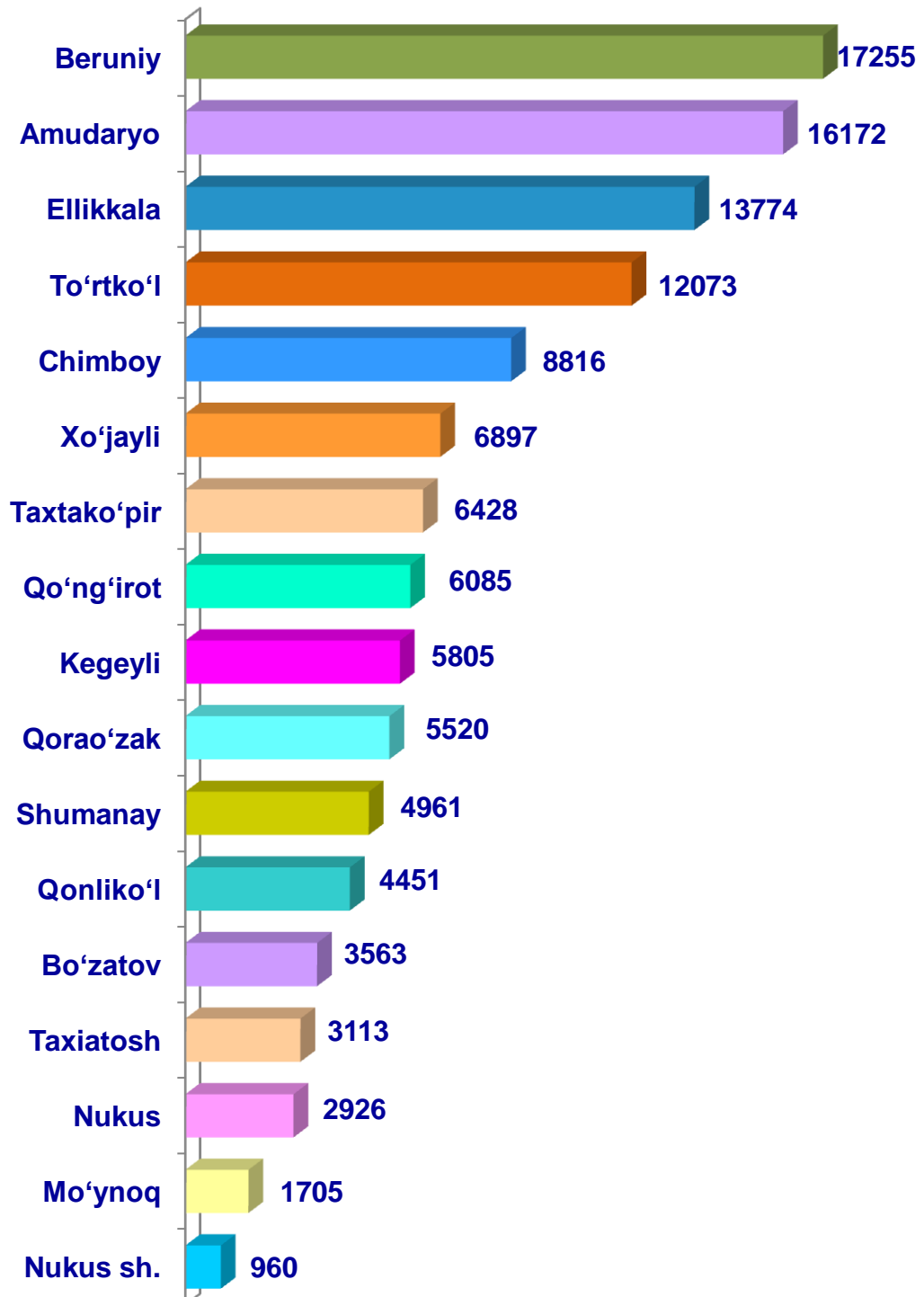
- **Fermer xo’jaliklari**
- **Dehqon va tomorqa xo’jaliklari**
- **Qishloq xo’jaligi faoliyatini amalga oshiruvchi tashkilotlar**



2022– yilning yanvar–dekabr oylarida barcha toifadagi xo’jaliklar tomonidan tirik vaznda 120,5 ming t. go’sht (2021– yilning yanvar – dekabriga nisbatan 3,5 % ga ko’p) ishlab chiqarildi. Go’sht ishlab chiqarish ko’rsatkichlari xo’jaliklar toifalari bo’yicha tahlil etilganda, go’sht ishlab chiqarish umumiy hajmidan 94,5 % dehqon va tomorqa xo’jaliklari hissasiga to’g’ri kelganini qayd etish zarur.

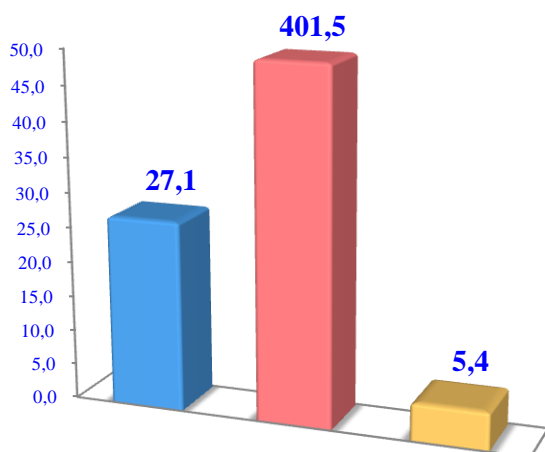


**Qoraqalpog‘iston Respublikasi
bo‘yicha go‘sht (tirik vaznda)
yetishtirish hajmi, tonna**

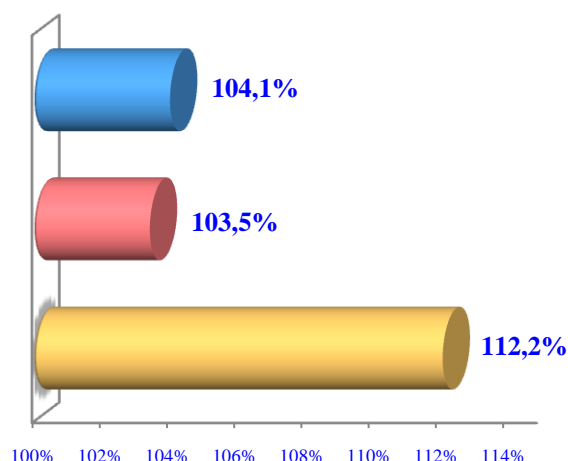


Sut

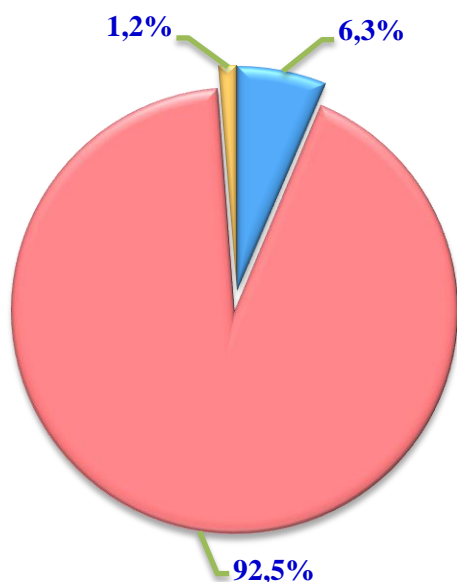
Hajmi, ming t.



O'sish sur'ati, % da



Ishlab chiqarilgan mahsulotning xo'jalik toifalari bo'yicha taqsimlanishi



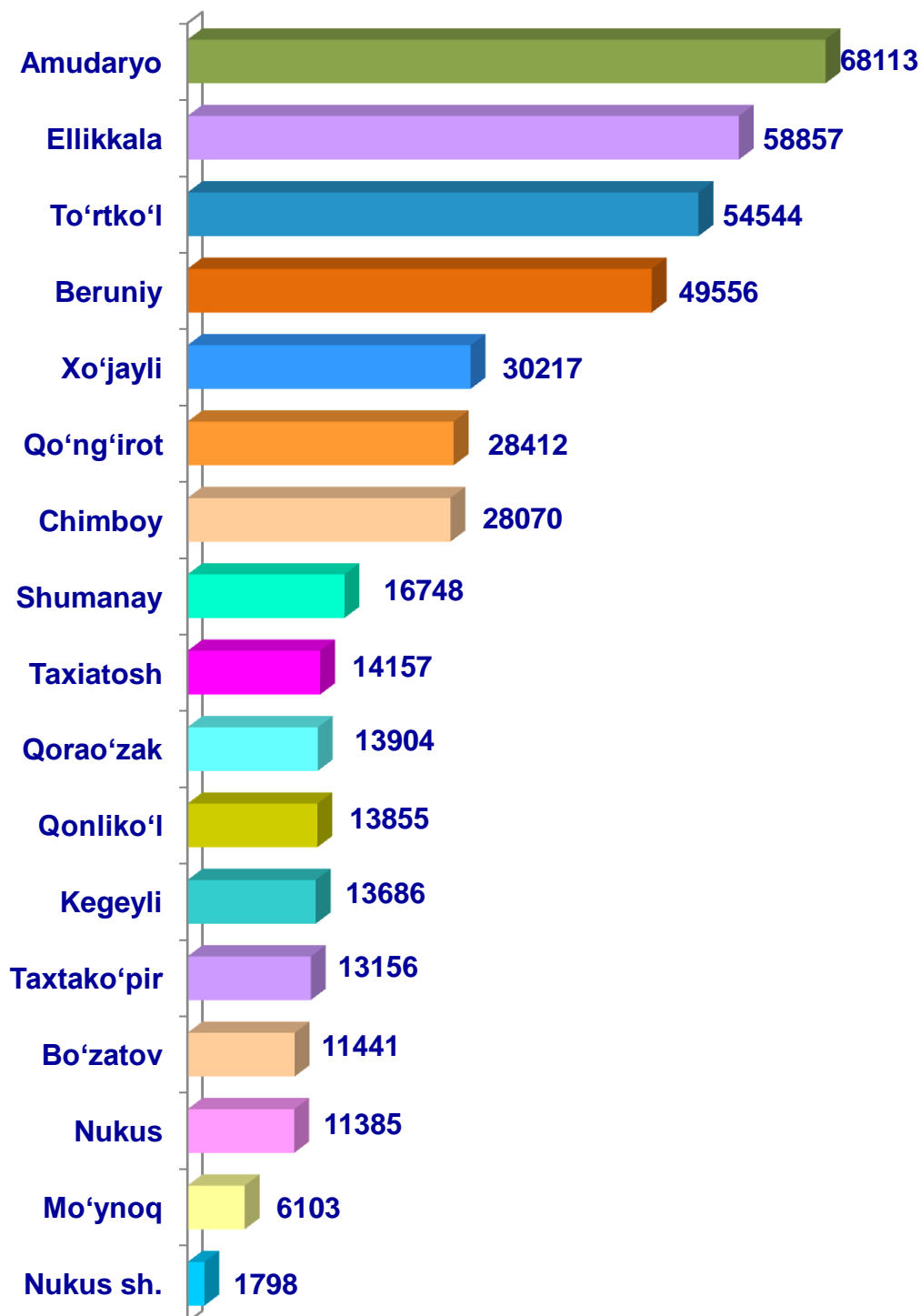
- Fermer xo'jaliklari
- Dehqon va tomorqa xo'jaliklari
- Qishloq xo'jaligi faoliyatini amalga oshiruvchi tashkilotlar



2022–yilning yanvar– dekabr oylarida barcha toifadagi xo'jaliklar tomonidan 434,0 ming t. sut (2021–yilning yanvar– dekabriga nisbatan 3,6 % ga ko'p) ishlab chiqarildi. Sut ishlab chiqarish ko'rsatkichlarini xo'jalik toifalari bo'yicha tahlil qilinganda, sut ishlab chiqarish umumiy hajmidan 92,5 % dehqon va tomorqa xo'jaliklari hissasiga to'g'ri kelishini ko'rsatmoqda.

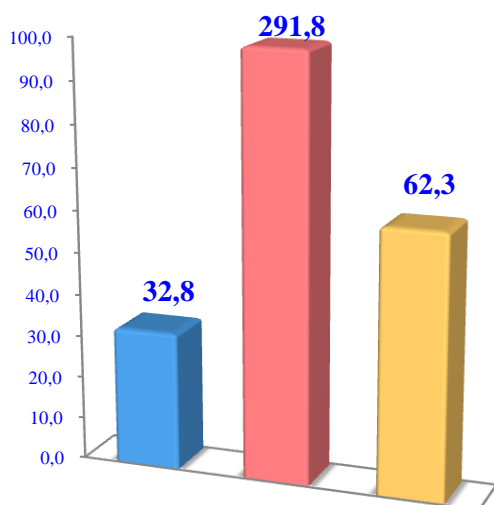


Qoraqalpog‘iston Respublikasi
bo‘yicha ishlab chiqarilgan
sut hajmi, tonna

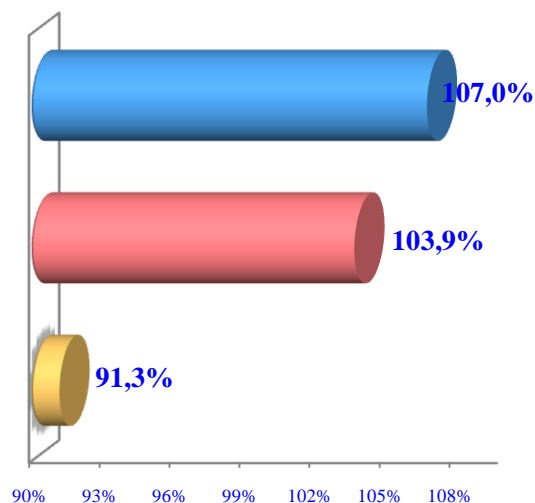


Tuxum

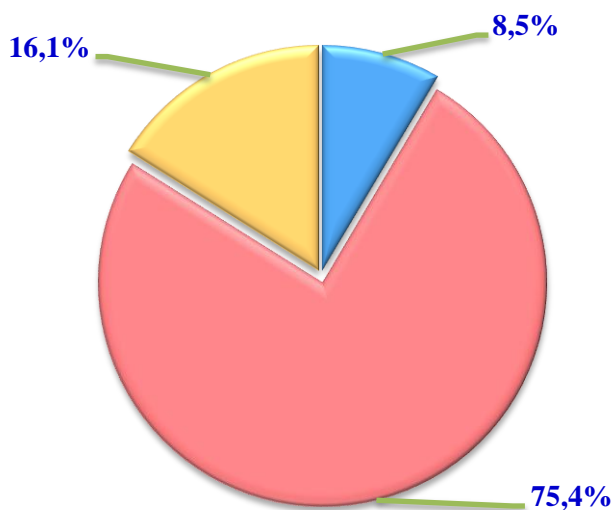
Hajmi, mln. dona



O'sish sur'ati, % da



Ishlab chiqarilgan mahsulotning xo'jalik toifalari bo'yicha taqsimlanishi



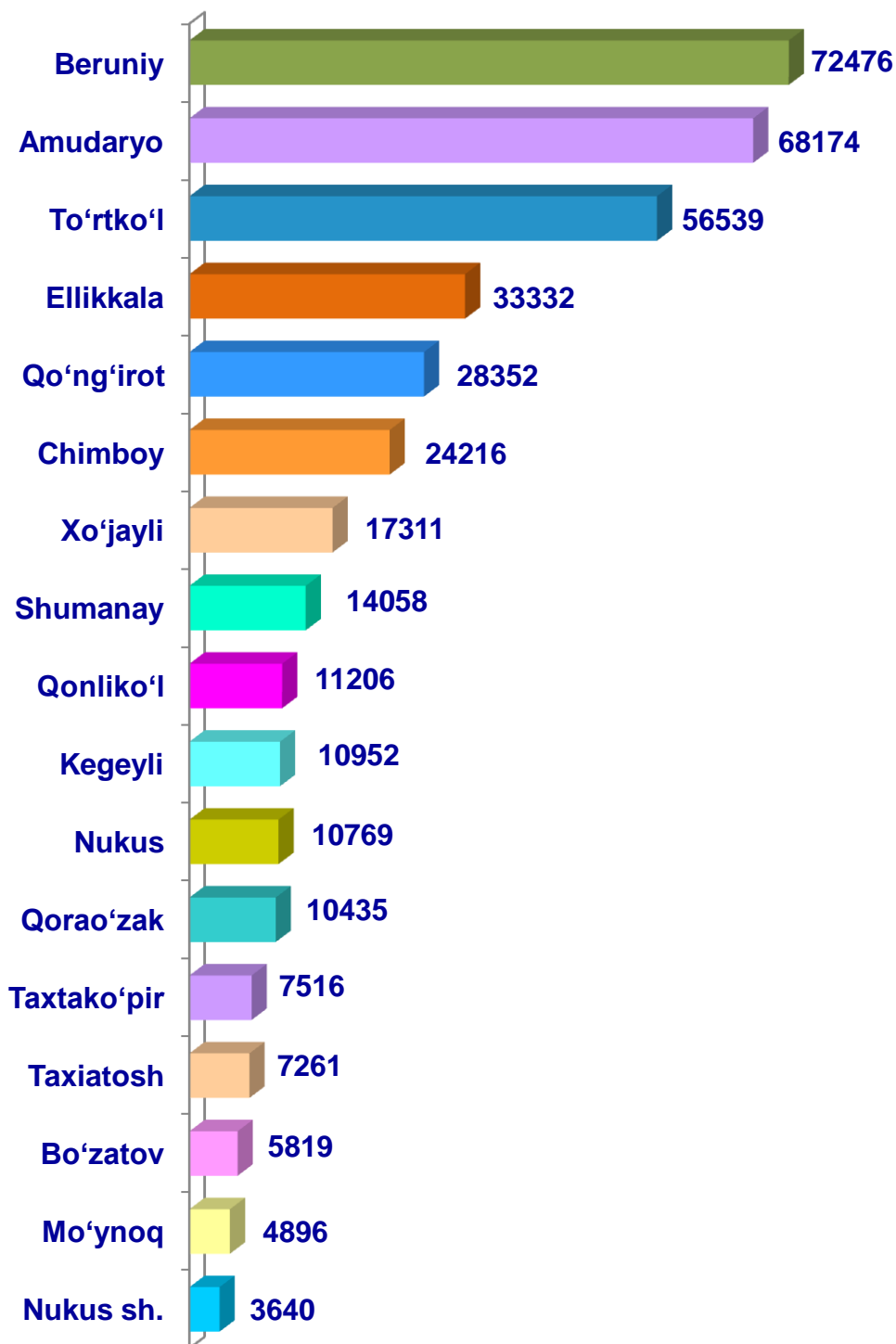
- Fermer xo'jaliklari
- Dehqon va tomorqa xo'jaliklari
- Qishloq xo'jaligi faoliyatini amalga oshiruvchi tashkilotlar



2022–yilning yanvar– dekabr oylarida barcha toifadagi xo'jaliklar tomonidan 387,0 mln. dona tuxum (2021–yilning yanvar– dekabriga nisbatan 1,9 % ga ko'p) ishlab chiqarildi. Tuxum ishlab chiqarish ko'rsatkichlari xo'jalik toifalari bo'yicha tahlil etilganda, tuxum ishlab chiqarish umumiy hajmidan 75,4 % dehqon va tomorqa xo'jaliklari hissasiga to'g'ri keldi.

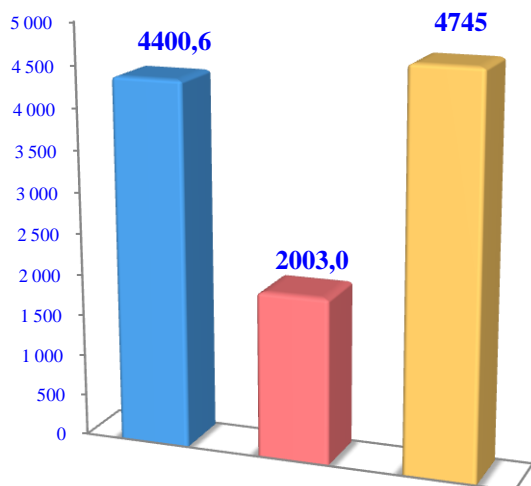


Qoraqalpog'iston Respublikasi
bo'yicha olingan **tuxum**
hajmi, ming dona

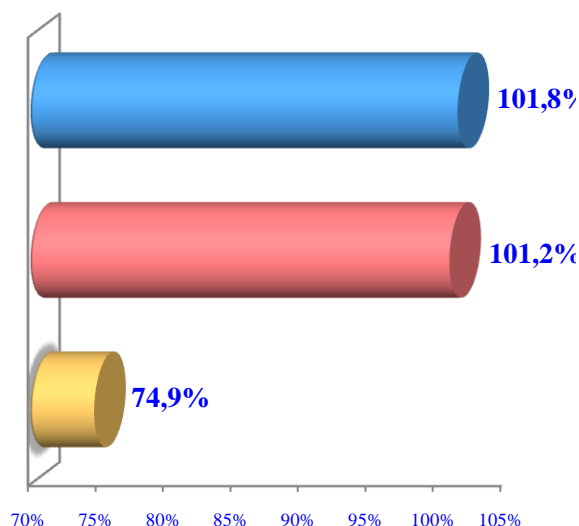


Baliq

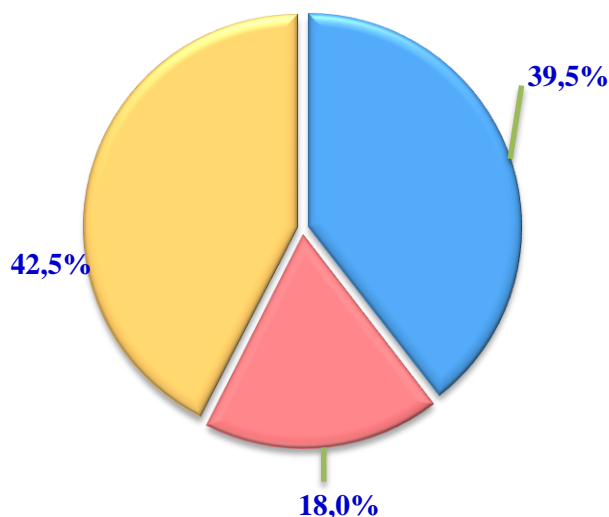
Hajmi, t.



O'sish sur'ati, % da



**Ishlab chiqarilgan
mahsulotning xo'jalik toifalari
bo'yicha taqsimlanishi**



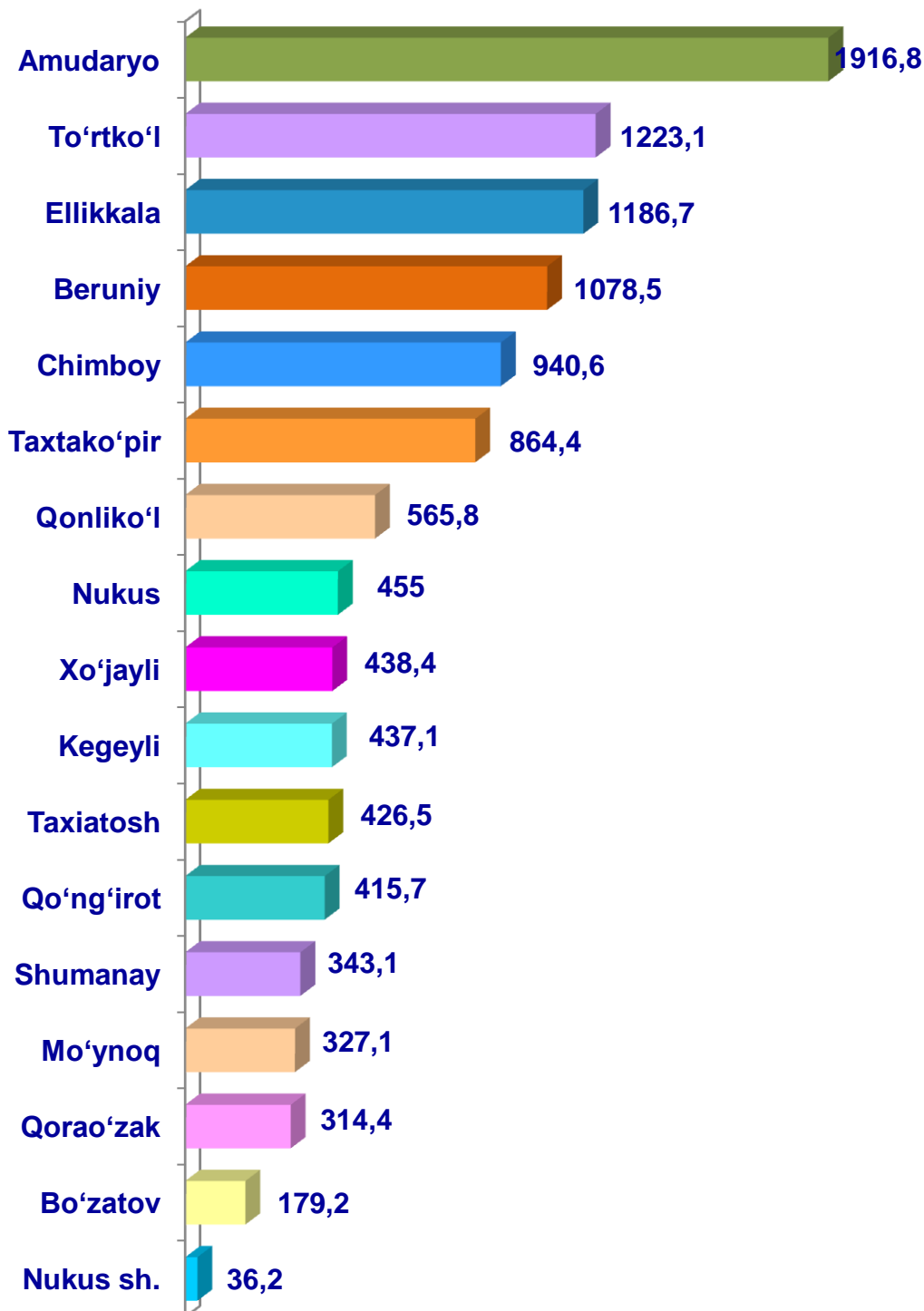
- Fermer xo'jaliklari
- Dehqon va tomorqa xo'jaliklari
- Qishloq xo'jaligi faoliyatini amalga oshiruvchi tashkilotlar



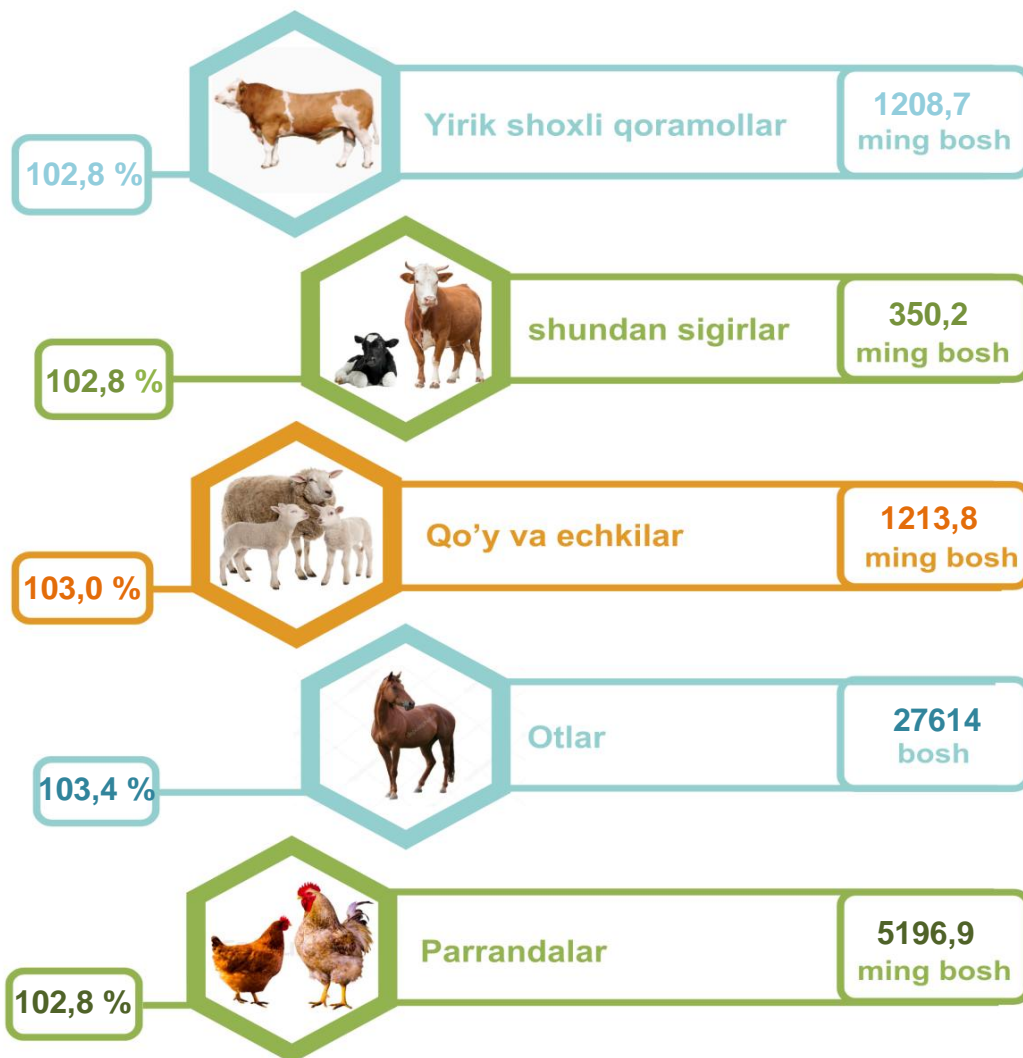
2022–yilning yanvar–dekabr oylarida barcha toifadagi xo'jaliklar tomonidan 11148,6 t. (2021–yilning yanvar–dekabriga nisbatan 88,2 %) baliq ovlandi. Ovlangan baliqlar xo'jalik toifalari bo'yicha tahlil qilinganda, ovlangan baliq umumiy hajmidan 42,5 % qishloq xo'jaligi faoliyatini amalga oshiruvchi tashkilotlar hissasiga to'g'ri kelganini ta'kidlash lozim.



Qoraqalpog‘iston Respublikasi
bo‘yicha ovlangan **baliq**
hajmi, tonna



Chorva mollari va parrandalar bosh soni

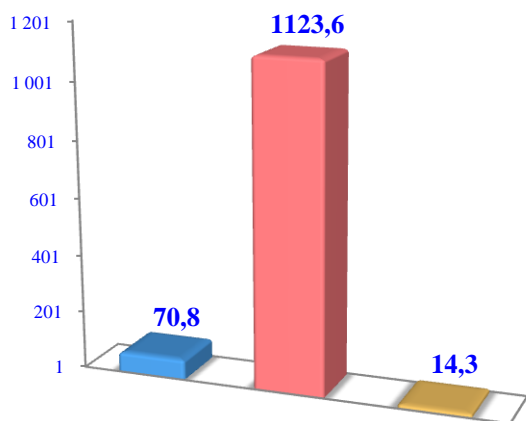


2023– yining 1– yanvar holatiga ko‘ra, yirik shoxli qoramollar bosh soni to‘g‘risidagi ma‘lumotlarni xo‘jalik toifalari bo‘yicha tahlil qilar ekanmiz, yirik shoxli qoramollarning 5,9 % fermer xo‘jaliklari hissasiga, 93,0 % dehqon va tomorqa xo‘jaliklariga, 1,1 % qishloq xo‘jaligi faoliyatini amalga oshiruvchi tashkilotlarga to‘g‘ri kelishini qayd etib o‘tish lozim, shunga mos ravishda qo‘y va echkilarning umumiy sonidan 14,5 % fermer xo‘jaliklariga, 82,9 % dehqon va tomorqa xo‘jaliklariga, 2,6 % qishloq xo‘jaligi faoliyatini amalga oshiruvchi tashkilotlarga to‘g‘ri keladi, otlar umumiy sonidan 26,2 % fermer xo‘jaliklariga, 70,7 % dehqon va tomorqa xo‘jaliklariga, 3,1 % qishloq xo‘jaligi faoliyatini amalga oshiruvchi tashkilotlarga to‘g‘ri keladi shuningdek, parrandalar umumiy sonidan 9,3 % fermer xo‘jaliklariga, 77,0 % dehqon va tomorqa xo‘jaliklariga, 13,7 % qishloq xo‘jaligi faoliyatini amalga oshiruvchi tashkilotlarga to‘g‘ri keladi.

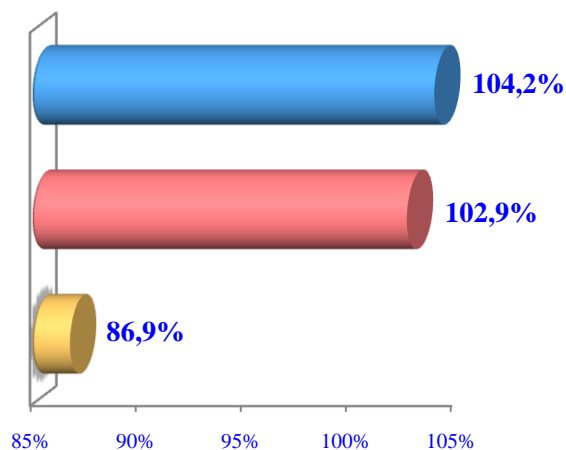
2023– yilning 1– yanvar holatiga ko‘ra, yirik shoxli qoramollarning umumiy bosh soni 1208,7 ming taga yetdi. 2022–yilning 1– yanvar holatiga solishtirilganda, barcha toifadagi xo‘jaliklarda yirik shoxli qoramollar bosh soni –32,8 ming taga (2,8%) ko‘paydi.

Yirik shoxli qoramollar

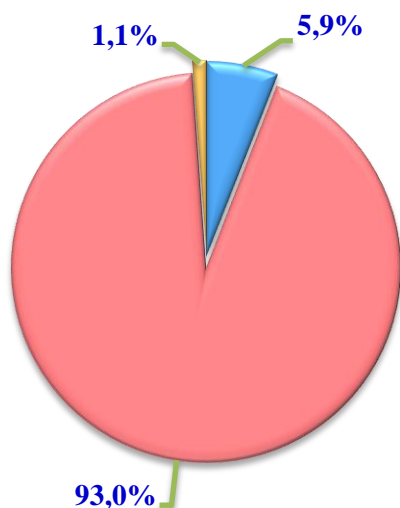
Soni, ming bosh



O‘shish sur‘ati, % da



**Bosh sonining
xo‘jalik toifalari
bo‘yicha taqsimlanishi**



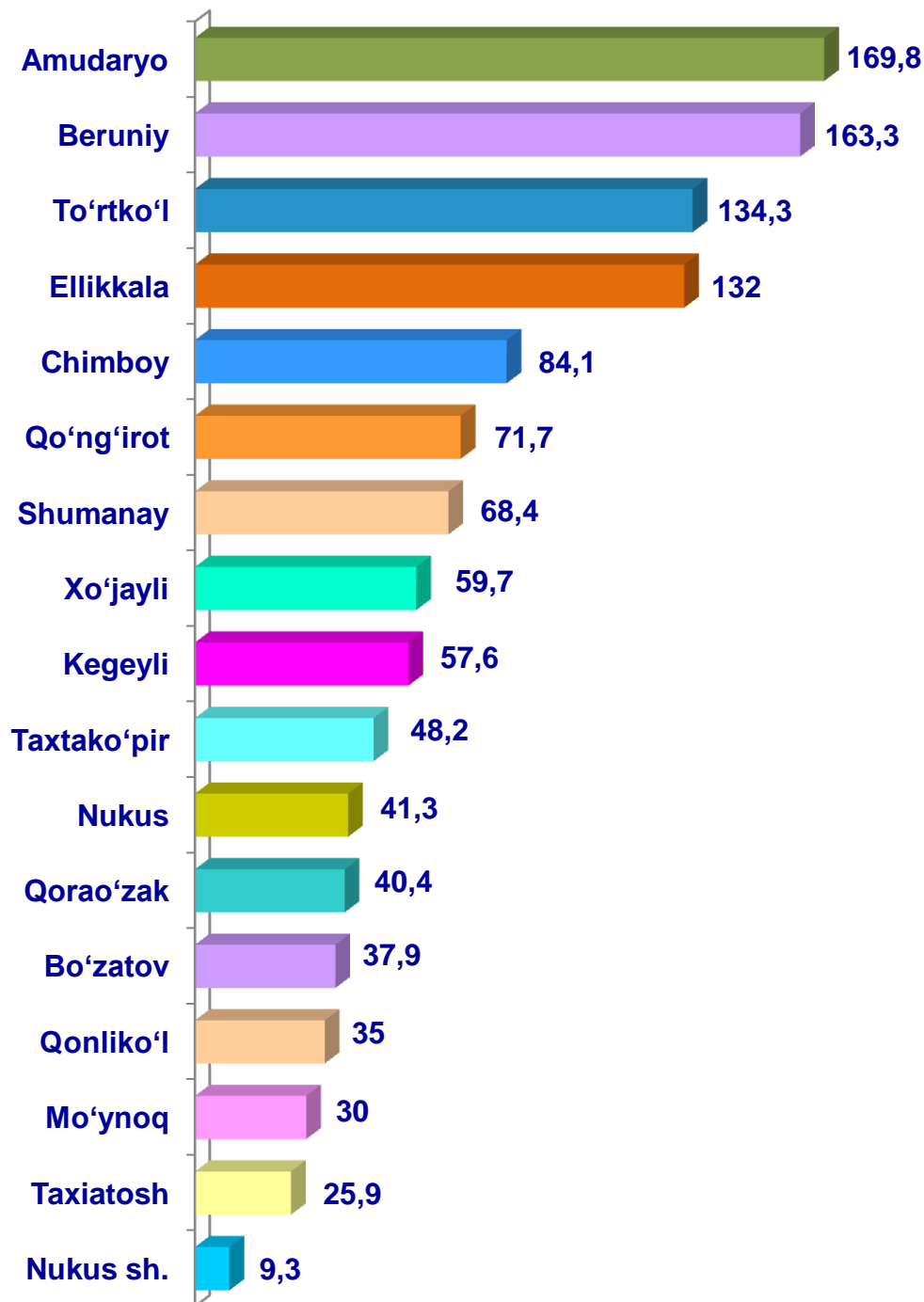
- **Fermer xo‘jaliklari**
- **Dehqon va tomorqa xo‘jaliklari**
- **Qishloq xo‘jaligi faoliyatini amalga oshiruvchi tashkilotlar**



2023– yilning 1– yanvar holatiga ko‘ra, yirik shoxli qoramollar bosh soni to‘g‘risidagi ma‘lumotlar xo‘jalik toifalari bo‘yicha tahlil etilganda, jami yirik shoxli qoramollarning 93,0 % dehqon va tomorqa xo‘jaliklariga to‘g‘ri kelishi kuzatildi.



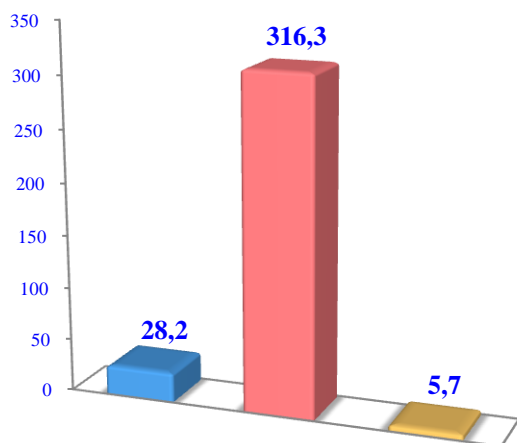
Qoraqalpog‘iston Respublikasi
bo‘yicha **yirik shoxli**
qoramollarning umumiy
bosh soni, *ming bosh*



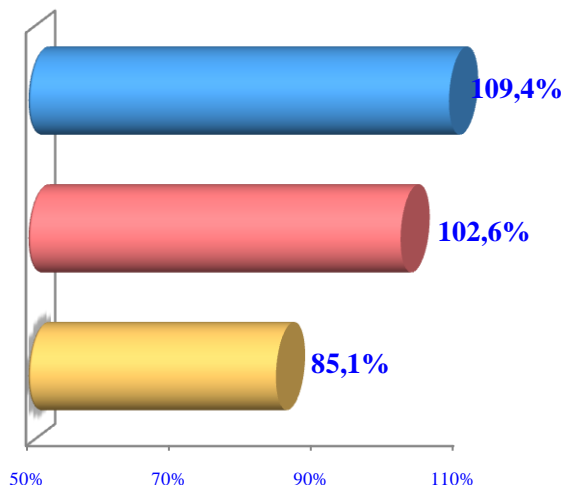
2023–yilning 1–yanvar holatiga ko‘ra, sigirlarning umumiy bosh soni 350,2 ming taga yetdi. 2022–yilning 1–yanvar holatiga solishtirilganda, barcha toifadagi xo‘jaliklarda sigirlar bosh soni – 9,6 ming taga (2,8 %) ko‘paydi.

Sigirlar

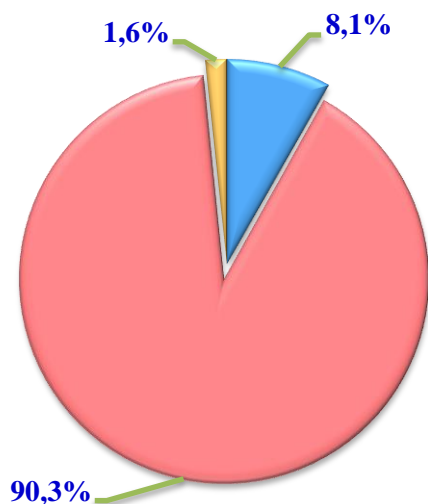
Soni, ming bosh



O‘sish sur‘ati, % da




Bosh sonining
xo‘jalik toifalari
bo‘yicha taqsimlanishi



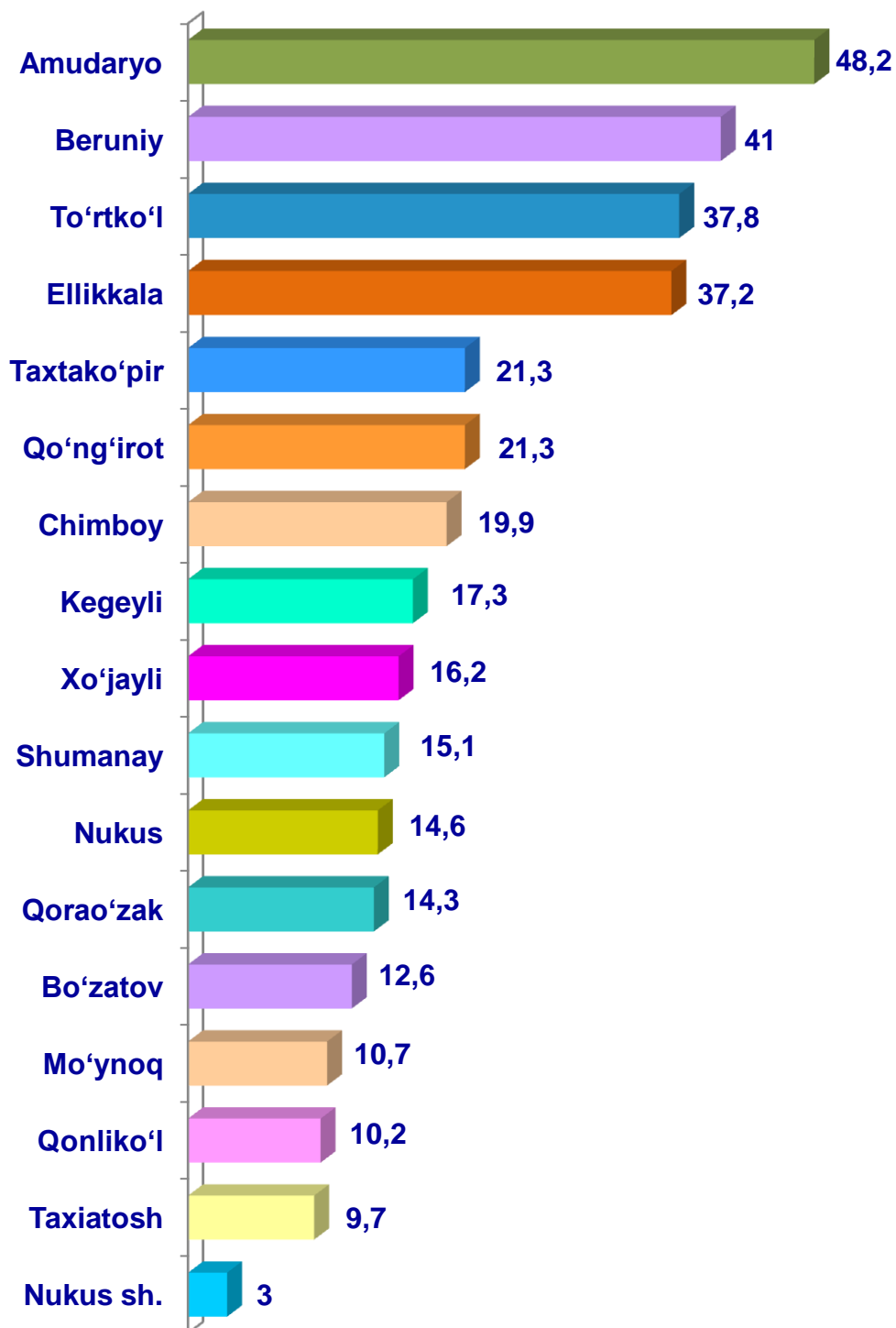
- Fermer xo‘jaliklari
- Dehqon va tomorqa xo‘jaliklari
- Qishloq xo‘jaligi faoliyatini amalga oshiruvchi tashkilotlar



2023–yilning 1–yanvar holatiga ko‘ra, sigirlarning bosh soni to‘g‘risidagi ma‘lumotlar xo‘jalik toifalari bo‘yicha tahlil etilganda, jami sigirlarning 90,3 % dehqon va tomorqa xo‘jaliklariga to‘g‘ri kelishi kuzatildi.



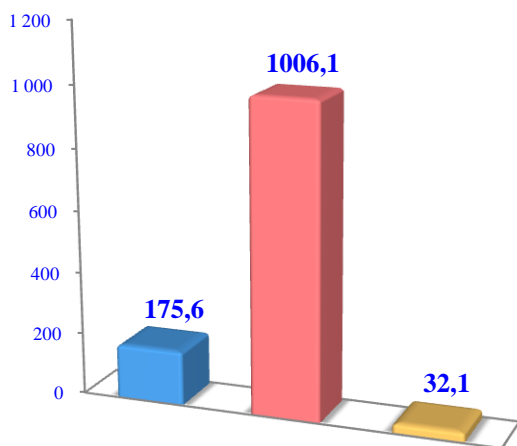
**Qoraqalpog‘iston Respublikasi
bo‘yicha sigirlarning
umumiy bosh soni,
ming bosh**



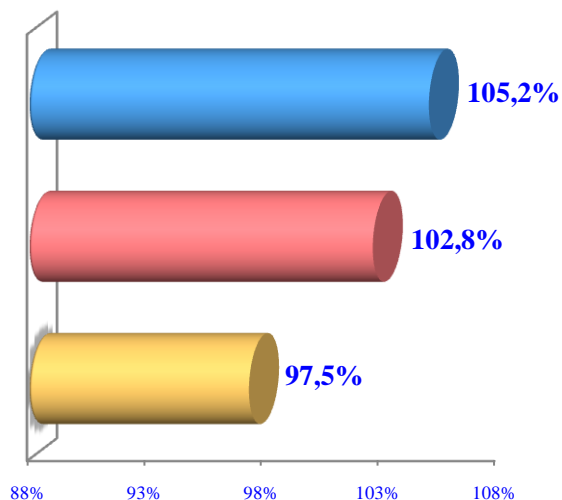
2023–yilning 1–yanvar holatiga ko‘ra, qo‘y va echkilarning umumiy bosh soni 1213,8 ming taga yetdi. 2022–yilning 1–yanvar holatiga solishtirilganda, barcha toifadagi xo‘jaliklarda qo‘y va echkilar bosh soni –35,3 ming taga (3,0 %) ko‘paydi.

Qo‘y va echkilar

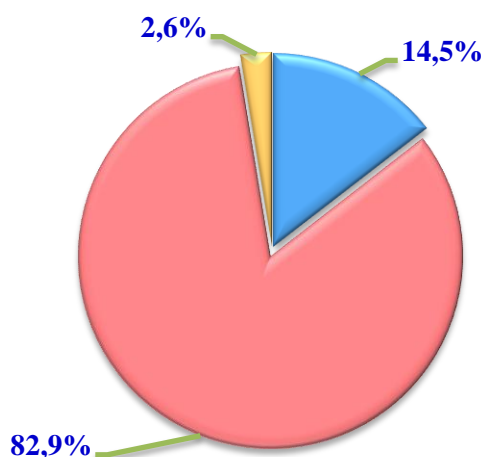
Soni, ming bosh



O‘sish sur‘ati, % da



**Bosh sonining
xo‘jalik toifalari
bo‘yicha taqsimlanishi**



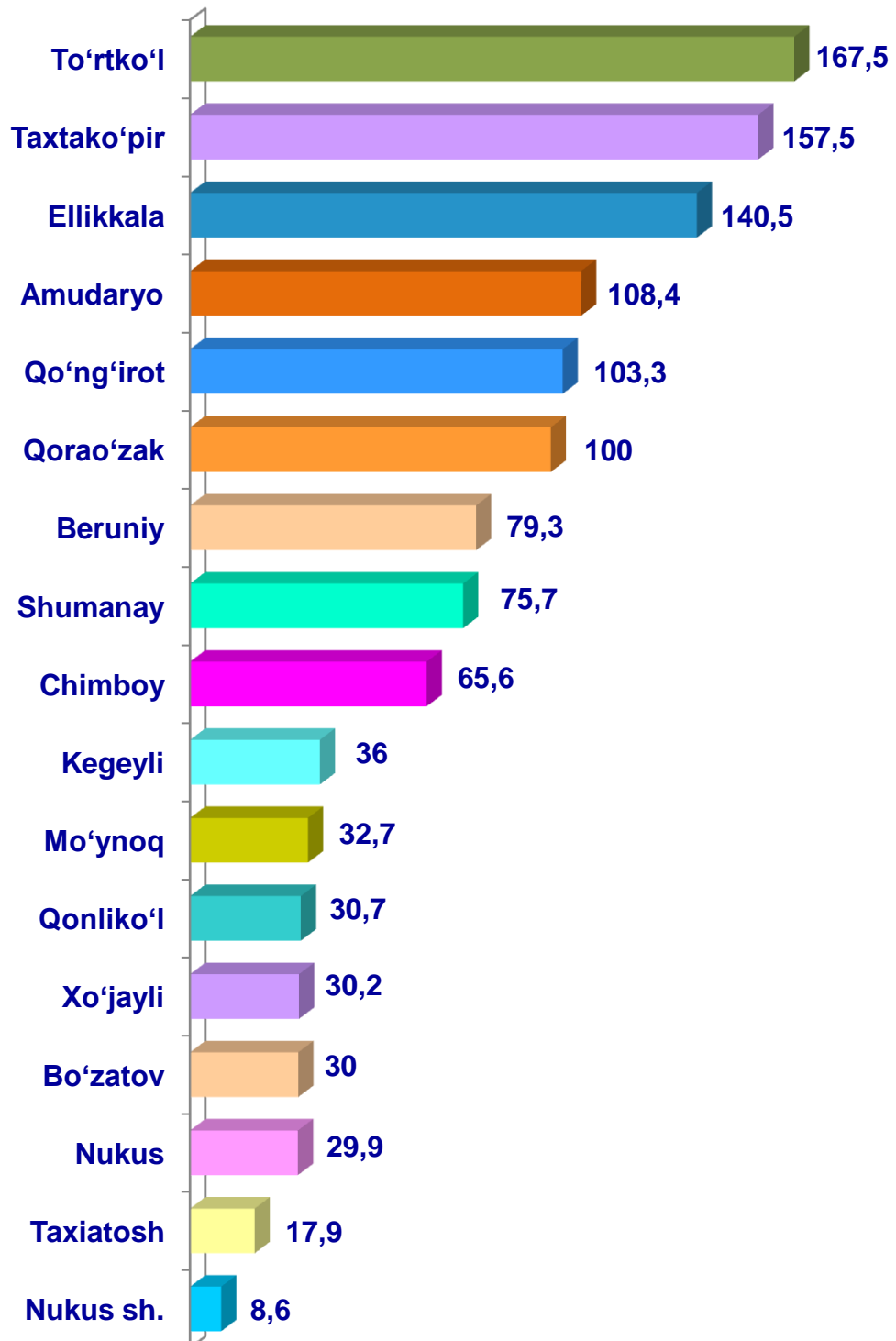
- Fermer xo‘jaliklari
- Dehqon va tomorqa xo‘jaliklari
- Qishloq xo‘jaligi faoliyatini amalga oshiruvchi tashkilotlar



2023–yilning 1–yanvar holatiga ko‘ra, qo‘y va echkilarning bosh soni to‘g‘risidagi ma‘lumotlar xo‘jalik toifalari bo‘yicha tahlil etilganda, jami qo‘y va echkilarning 82,9 % dehqon va tomorqa xo‘jaliklariga to‘g‘ri kelishi kuzatildi.



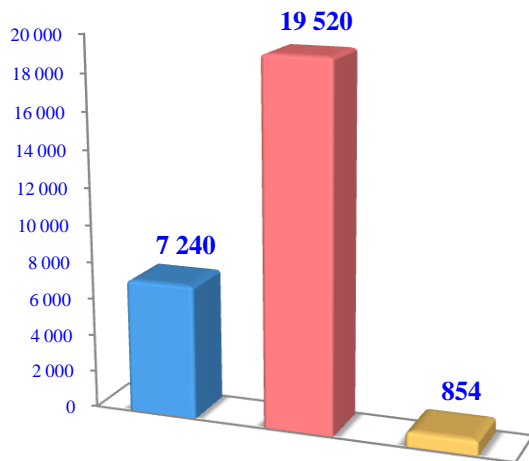
**Qoraqalpog‘iston Respublikasi
bo‘yicha qo‘y va echkilarning
umumiy bosh soni,
ming bosh**



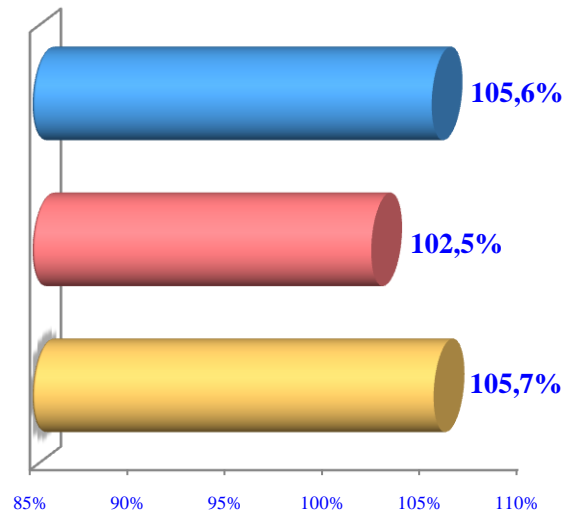
2023– yilning 1– yanvar holatiga ko‘ra, otlarning umumiy bosh soni 27614 taga yetdi. 2022– yilning 1– yanvar holatiga solishtirilganda, barcha toifadagi xo‘jaliklarda otlar bosh soni – 900 taga (3,4 %) ko‘paydi.

Otlar

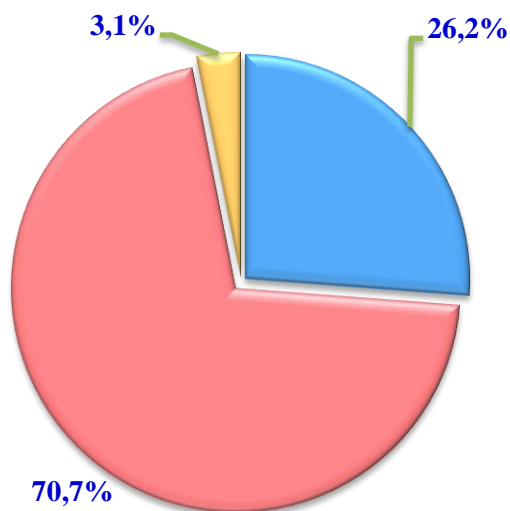
Soni, bosh



O‘sish sur‘ati, % da



**Bosh sonining
xo‘jalik toifalari
bo‘yicha taqsimlanishi**



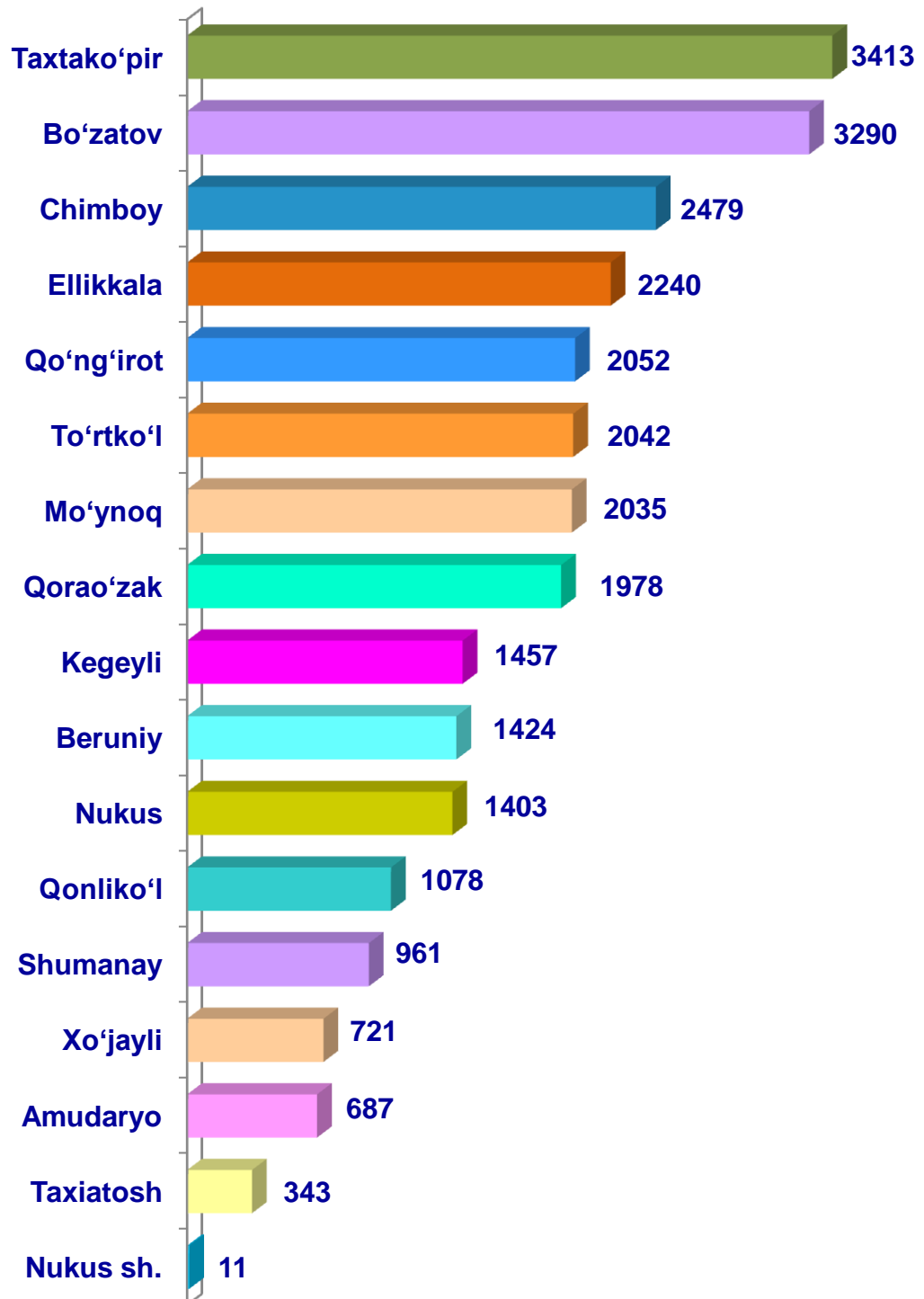
- Fermer xo‘jaliklari
- Dehqon va tomorqa xo‘jaliklari
- Qishloq xo‘jaligi faoliyatini amalga oshiruvchi tashkilotlar



2023– yilning 1– yanvar holatiga ko‘ra, otlar bosh soni to‘g‘risidagi ma‘lumotlar xo‘jalik toifalari bo‘yicha tahlil etilganda, jami otlarning 70,7 % dehqon va tomorqa xo‘jaliklariga to‘g‘ri kelishi kuzatildi.



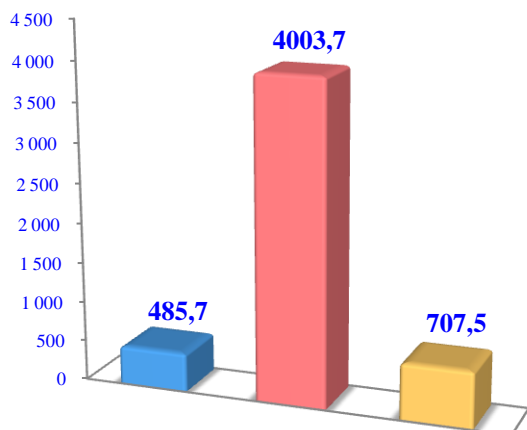
**Qoraqalpog‘iston Respublikasi
bo‘yicha **otlarning**
umumiy bosh soni, bosh**



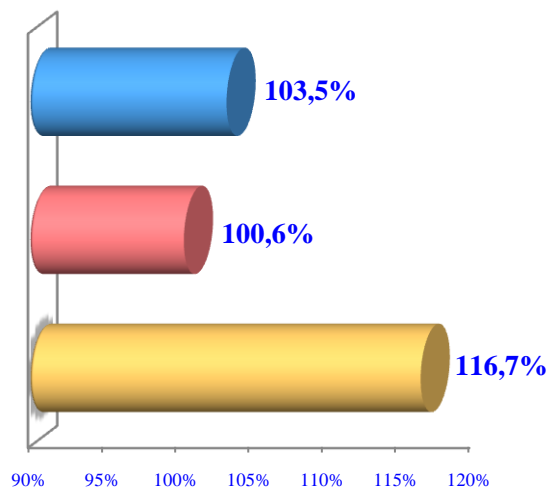
2023–yilning 1–yanvar holatiga ko‘ra, parrandalarning umumiy bosh soni – 5196,9 ming taga yetdi. 2022–yilning 1–yanvar holatiga solishtirilganda, barcha toifadagi xo‘jaliklarda parrandalar bosh soni – 141,4 ming taga (2,8 %) ko‘paydi.

Parrandalar

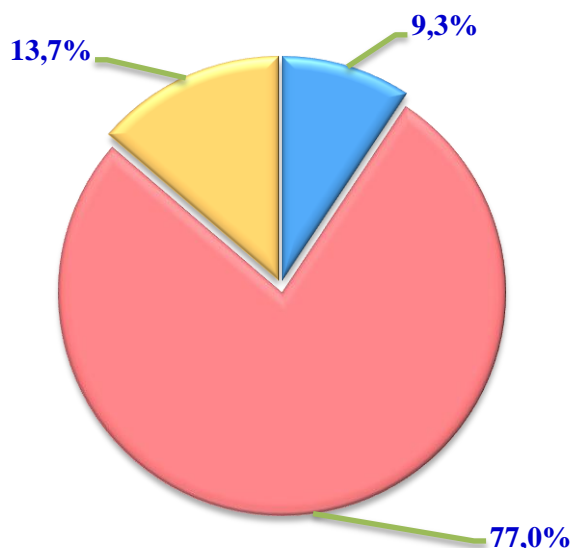
Soni, ming bosh



O‘sish sur‘ati, % da



**Bosh sonining
xo‘jalik toifalari
bo‘yicha taqsimlanishi**



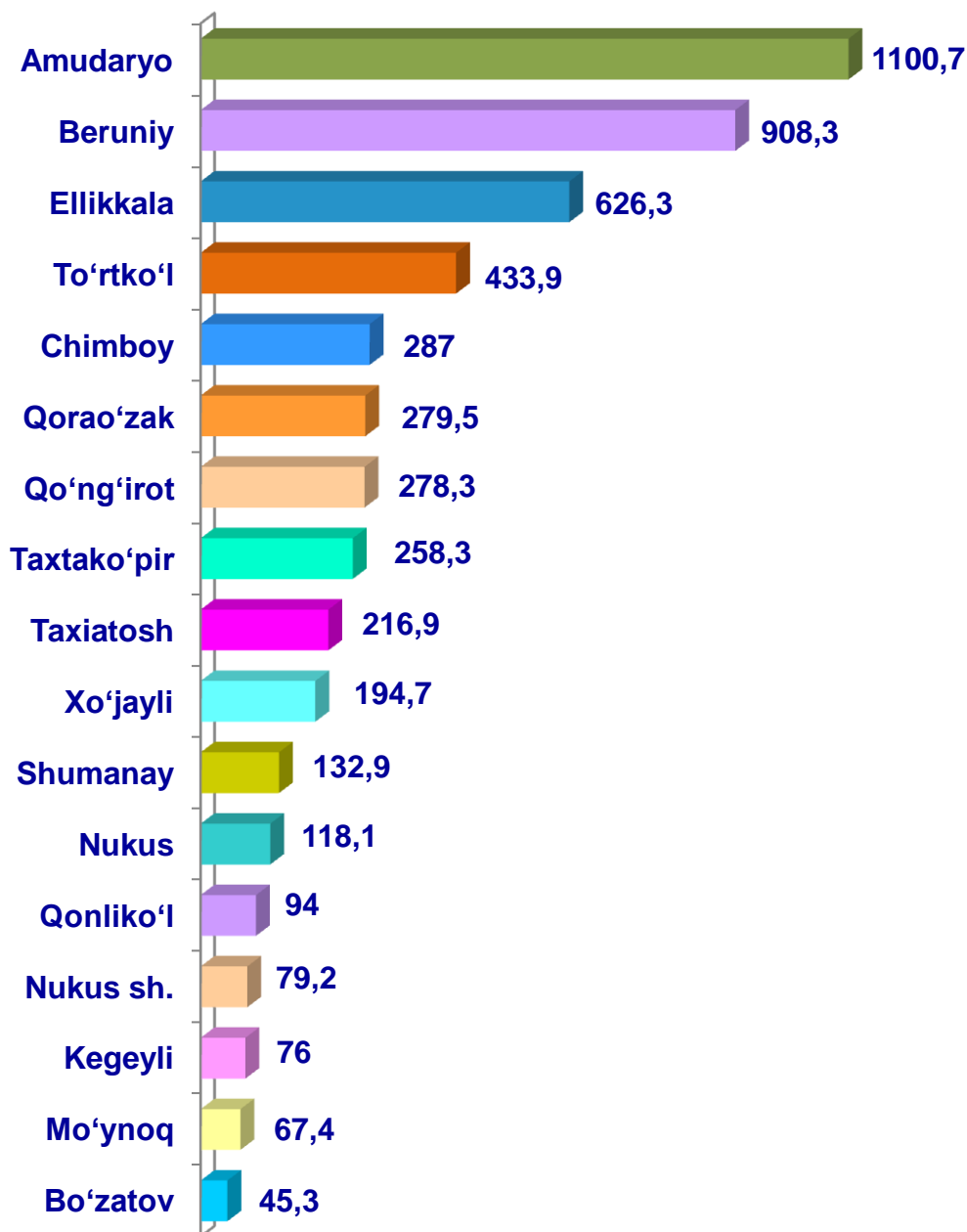
- Fermer xo‘jaliklari
- Dehqon va tomorqa xo‘jaliklari
- Qishloq xo‘jaligi faoliyatini amalga oshiruvchi tashkilotlar



2023–yilning 1–yanvar holatiga ko‘ra, parrandalar bosh soni to‘g‘risidagi ma‘lumotlar xo‘jalik toifalari bo‘yicha tahlil etilganda, jami parrandalarning 77,0 % dehqon va tomorqa xo‘jaliklariga to‘g‘ri kelishi kuzatildi.



**Qoraqalpog‘iston Respublikasi
bo‘yicha parrandalarning
umumiy bosh soni,
ming bosh**



Qishloq xo‘jaligi va ekologiya
statistikasi bo‘limi

• 61-222-76-07
• 61-224-93-11