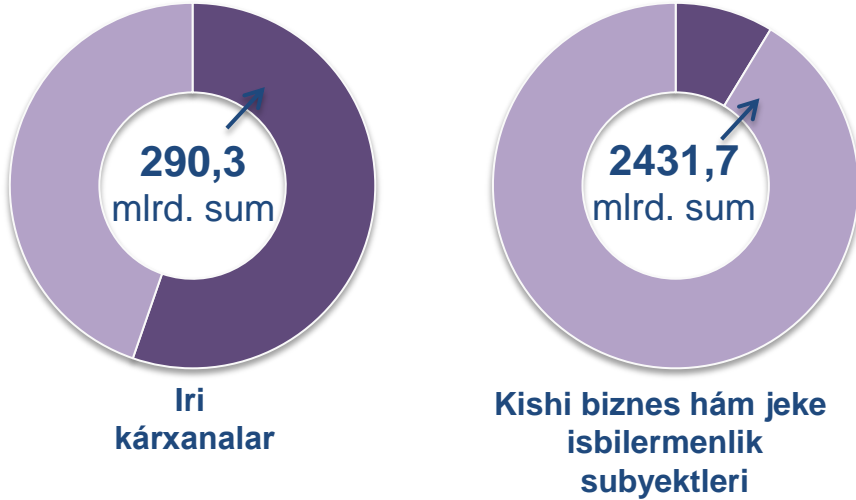


USAQLAP SATIW TOVAR AYLANISI

Tiykargi qurami



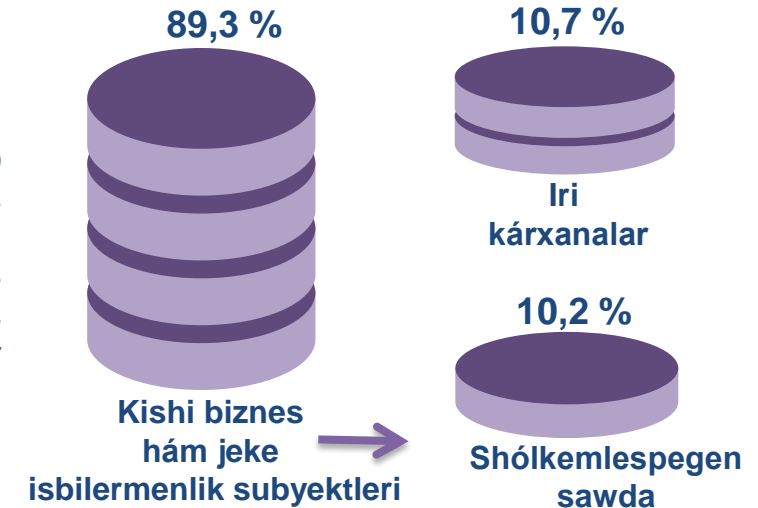
Ósim (ózgeriw) pátleri, procentte



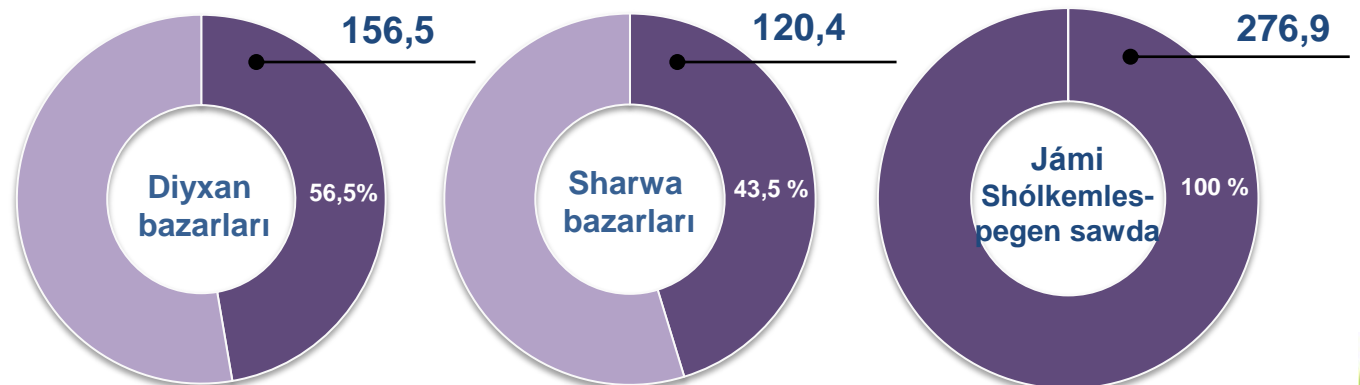
Dáslepki maǵlıwmatlar

Respublika boyınsha 2022- jıldıń yanvar-aprel aylarında usaqlap satıw tovar aylanısı **2722,0** mlrd. sumdı qurap, 2021- jıldıń sáykes dáwirine salıstırǵanda **9,1 %** ke ósti. Sonıń ishinde, iri kárxanalardıń tovar aylanısı **290,3** mlrd. sumdı (ózgeriw pátı **167,0 %**), kishi biznes hám jeke isbilermenlik subyektlarınıń tovar aylanısı **2431,7** mlrd. sumdı (**4,8 %** ke ósti), sonnan shólkemlespegen sawda tovar aylanısı **276,9** mlrd. sumdı (**3,0 %** ke ósti) quradı.

Qurami, úleslerde



Shólkemlespegen sawda, mlrd. sum

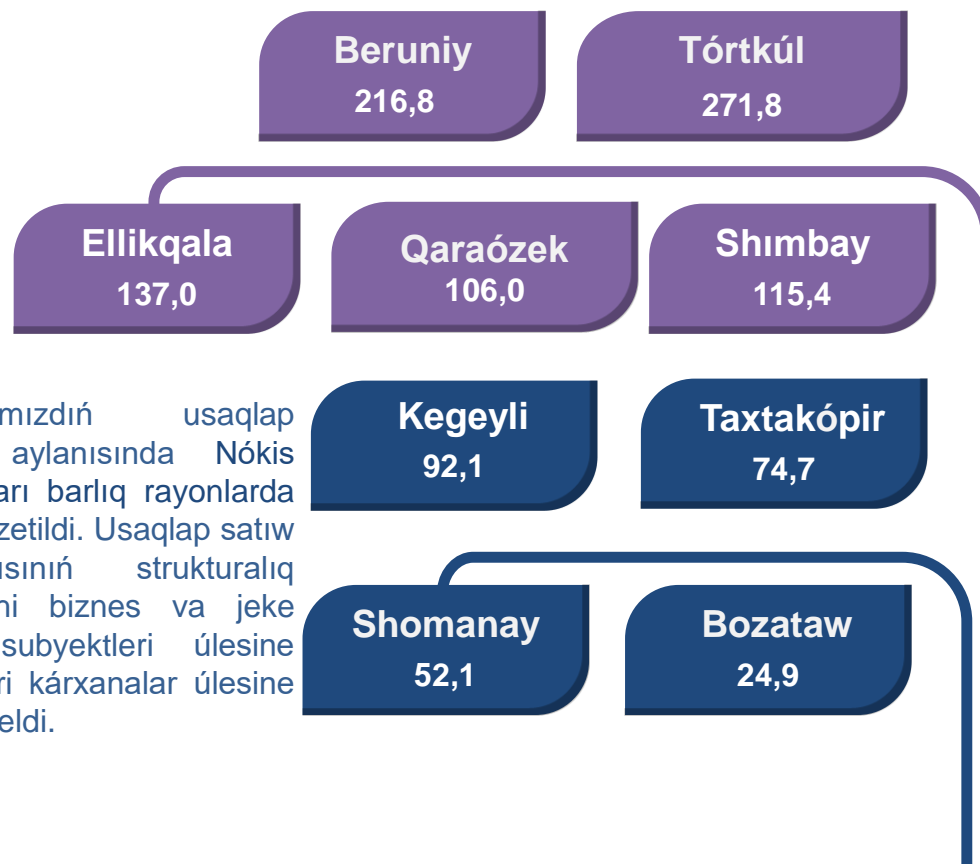




AYMAQLAR KESIMINDE USAQLAP SATIW TOVAR AYLANISÍ KÓLEMI, mlrd. sum

ULIWMA MAĖLIWMATLAR

Respublika boyınsha 2022- jıldıń yanvar-aprel aylarında usaqlap satıw tovar aylanısı **2722,0** mlrd. sumdı qurap, 2021- jıldıń sáykes dáwirine salıstırǵanda **9,1** % ke ósti.



Respublikamızdıń usaqlap satıw tovar aylanısında Nókis qalasınan tisqari barlıq rayonlarda ósim pátleri gúzetildi. Usaqlap satıw tovar aylanısınıń strukturalıq bóleginde kishi biznes va jeke isbilermenlik subyektleri úlesine **89,3** % hám iri kárxanalar úlesine **10,7** % tuwra keldi.

EŪ JOQARI ÚLES

Respublika usaqlap satıw tovar aylanısında eŪ joqari úlesti Nókis qalası **29,7** % úles penen **807,4** mlrd. sumdı quradı.

Nókis qalası
807,4

Xojeli
218,4

Qońrat
184,4

Ámiwdárya
187,4

Qanlıkól
78,6

Taqiyatas
67,5

Nókis
62,9

Moynaq
24,7

EŪ TÓMEN ÚLES

Respublika usaqlap satıw tovar aylanısında eŪ tómen úlesti Moynaq rayonı **0,9%** úles penen **24,7** mlrd. sumdı quradı.

IRI KÁRXANALAR,
KISHI BIZNES HÁM JEKE ISBILERMENLIK SUBYEKTLERINIŪ
USAQLAP SATIW SAWDA AYLANISINDAĖI ÚLESİ, procentte



Nókis qalası Ámıwdárya Beruniy Bozataw Qanlıkól Qaraózek Kegeyli Qońırat Moynaq Nókis Taqiyatas Taxtakópır Tórtkúl Xojeli Shımbay Shomanay Ellikqala



Usaqlap satiw tovar aylanısında eń joqarı kólem kishi biznes hám jeke isbilermenlik subyektlere tuwra kelip, usı kólem 2022- jıldıń yanvar-aprel ayları juwmaǵına kóre, **2431,7** mlrd. sumdı qurap, 2021- jıldıń yanvar-aprel aylarına salıstırǵanda **4,8%** ke ósti. Jámi usaqlap satiw tovar aylanısındaǵı úlesi bolsa **89,3 %** ti quradı.

Bul kórsetkish aymaqlar kesiminde salıstırǵanda, Qaraózek (99,7 %), Kegeyli (99,5 %), Qanlıkól (99,6 %), Moynaq (99,2 %), Taxtakópır (99,6 %), Bozataw (99,7 %), Nókis (99,4 %) hám Shomanay rayonlarında (99,5 %) joqarı bolǵan.



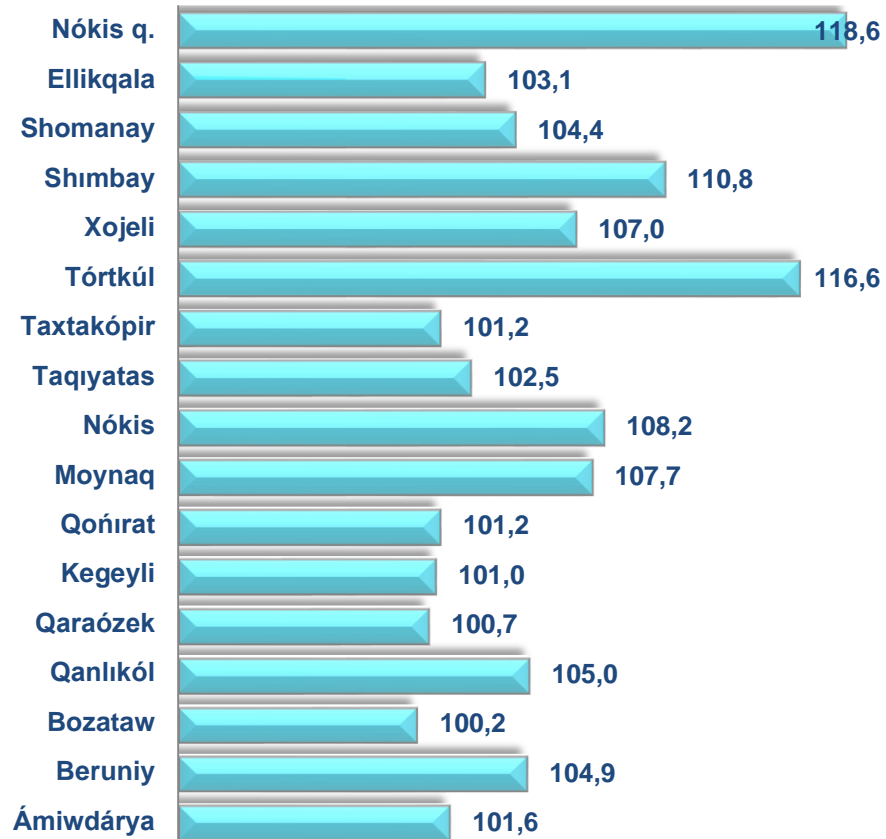


**USAQLAP SATIW SAWDA AYLANISINDA IRI KÁRXANALAR,
KISHI BIZNES HÁM JEKE ISBILERMENLIK SUBYEKTLERINIŇ
KÓLEMI HÁM ÓZGERIW PÁTLERI**

2022- jil yanvar-aprel

2022-jıldıń yanvar-aprel aylarında respublikanıń barlıq aymaqlarında usaqlap satıw tovar aylanısınıń ósim pátleri gúzetilip, salıstırmalı joqarı kórsetkishler Nókis qalası (120,7) Nókis (108,2%), To'rtko'l (116,6%), Shımbay (110,8), Moynaq rayonlarında (107,7%) gúzetildi.

Usaqlap satıw tovar aylanısınıń ózgeriw pátleri, procentte

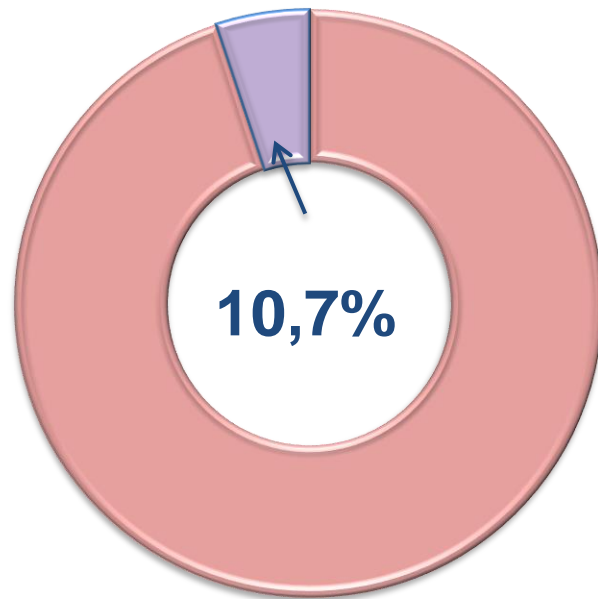
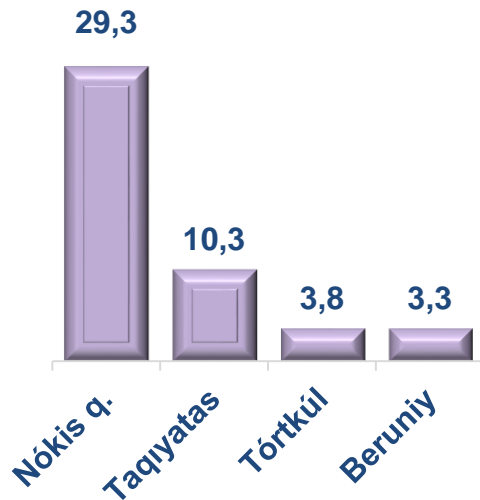


	Jámi, mlrd. sum	2021- jil yanvar-aprel aylarına salıstırǵanda, procentte	Iri kárxanalar, mlrd. sum	2021- jil yanvar-aprel aylarına salıstırǵanda, procentte	Kishi biznes hám jeke isbilermenlik subyektleri, mlrd. sum	2021- jil yanvar-aprel aylarına salıstırǵanda, procentte
Qaraqalpaqstan Respublikası	2 722,0	109,1	290,3	167,0	2 431,7	104,8
Nókis qalası	807,4	118,6	242,4	201,7	565,0	100,8
<i>rayonlar:</i>						
Ámiwdárya	187,4	101,6	5,1	56,6	182,3	104,0
Beruniy	216,8	104,9	7,4	106,9	209,4	104,8
Bozataw	24,9	100,2	0,1	48,8	24,8	100,5
Qanlıkól	78,6	105,0	0,3	222,6	78,3	104,8
Qaraózek	106,0	100,7	0,3	52,1	105,7	100,9
Kegeyli	92,1	101,0	0,5	128,6	91,6	100,9
Qońırat	184,4	101,2	5,8	76,1	178,6	102,3
Moynaq	24,7	107,7	0,2	117,4	24,5	107,6
Nókis	62,9	108,2	0,4	107,2	62,5	108,2
Taqiyatas	67,5	102,5	6,4	98,9	61,1	102,9
Taxtakópir	74,7	101,2	0,3	63,1	74,4	101,5
Tórtkúl	271,8	116,6	9,2	95,2	262,6	117,5
Xojeli	218,4	107,0	4,7	111,3	213,7	107,0
Shımbay	115,4	110,8	3,1	101,4	112,3	111,1
Shomanay	52,1	104,4	0,3	85,9	51,8	104,5
Ellikqala	137,0	103,1	3,9	94,4	133,1	103,4

USAQLAP SATIW TOVAR AYLANISI QURAMI

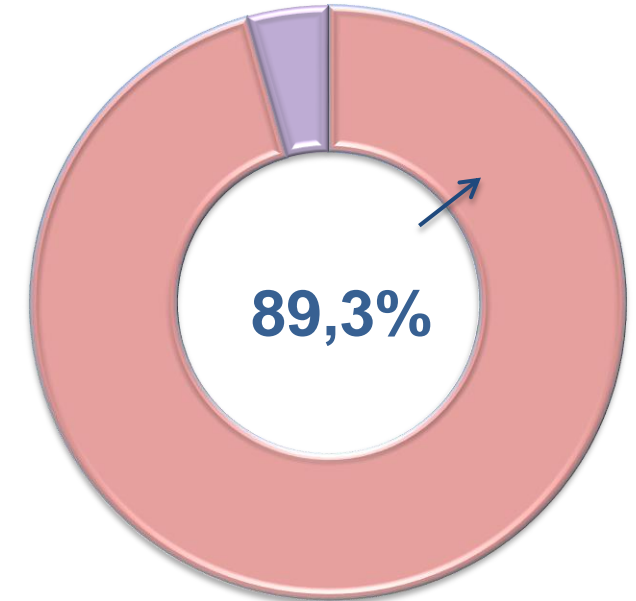
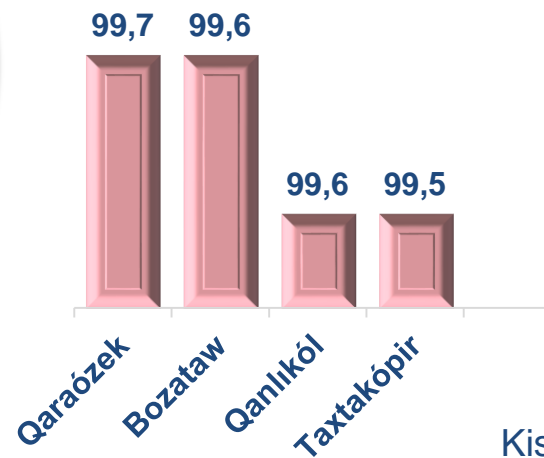
Iri kárxanalar

Eñ joqari úleske iye ayaqlar, procentte



Kishi biznes ham jeke isbilermenlik subyektlari

Eñ joqari úleske iye ayaqlar, procentte



Usaqlap satiw tovar aylanisi quraminda iri kárxanalardiñ tovar aylanisi kólemi, 2021- jildiñ yanvar-aprel aylarina salistırǵanda **167,0 %** ti ham **290,3** mlrd. sumdı quradı. Bul bolsa ulıwma sawda kóleminiñ **10,7 %** úlesine tuwra keledi.



Kishi biznes ham jeke isbilermenlik subyektlariniñ usaqlap satiw tovar aylanisi kólemi statistikalıq esap-kitaplarǵa kóre, **2431,7** mlrd. sumdı qurap, 2021- jildiñ yanvar-aprel aylarina salistırǵanda **4,8 %** ke ósti. Respublika kóleminde usı sektordıñ jámi usaqlap satiw tovar aylanısındaǵı úlesi **89,3 %** ti quradı.

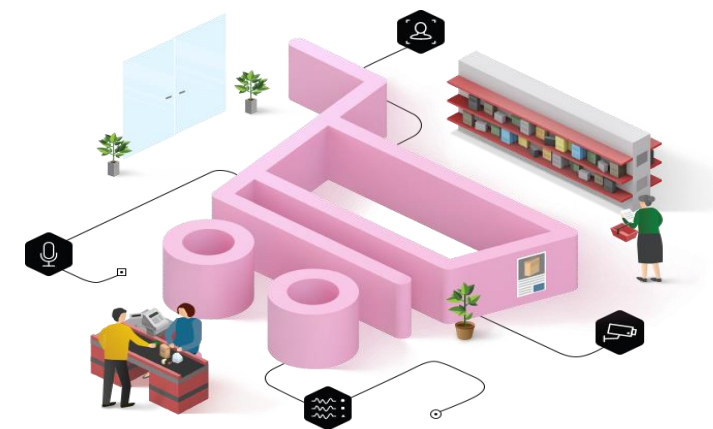
**USAQLAP SATIW TOVAR AYLANISINDA IRI KÁRXANALAR,
KISHI BIZNES HÁM JEKE ISBILERMENLIK SUBYEKTLERINIŃ
AYMAQLAR KESIMINDE ÚLESİ (procentte)**

Nókis q.	30,0	70,0
Ellikqala	2,8	97,2
Shomanay	0,5	99,5
Shimbay	2,7	97,3
Xojeli	2,2	97,8
Tórtkúl	3,4	96,6
Taxtakópir	0,4	99,6
Taqiyatas	9,4	90,6
Nókis	0,6	99,4
Moynaq	0,8	99,2
Qońirat	3,1	96,9
Kegeyli	0,5	99,5
Qaraózek	0,3	99,7
Qanlıkól	0,4	99,6
Bozataw	0,3	99,7
Beruniy	3,4	96,6
Ámiwdárya	2,7	97,3

■ Iri kárxanalar

■ Kishi biznes hám jeke isbilermenlik

Analiz nátiyjelerine kóre, usaqlap satiw tovar aylanısında kishi biznes hám jeke isbilermenlik subyektleriniŃ úlesi boyınsha Qaraózek (99,7 %), Bozataw (99,7 %), Qanlıkól (99,6 %) hám Taxtakópir (99,6 %) rayonları jetekshilik qılmaqta. Usaqlap satiw tovar aylanısı quramında iri kárxanalardıń úlesi 10,7% ti qurap, eń úlken úles Nókis qalasında (30,0%), Taqiyatas rayonında (9,4%), Beruniy (3,4%) hám Tórtkúl (3,4 %) rayonlarında gúzetildi.



**QARAQALPAQSTAN RESPUBLIKASI
BOYINSHA XALIQ JAN BASINA ORTASHA USAQLAP
SATIW TOVAR AYLANISI KOLEMI HAM OZGERIW PATLERI**

2022- jil yanvar-aprel aylarında ortasha xaliq jan basina usaqlap satiw tovar aylanisi **1394,4** miñ sum (2021- jil yanvar-aprel aylarina salistirğanda 7,6 % ke ósti) hám Nókis qalasi, Bozataw, Tórtkúl, Beruniy, Taxtakópir, Shomanay, Qaraózek, Shımbay, hám Ellikqala rayonlarında xaliq jan basina usaqlap satiw tovar aylanisi kórsetkishlerinde ósim pátleri gúzetildi.

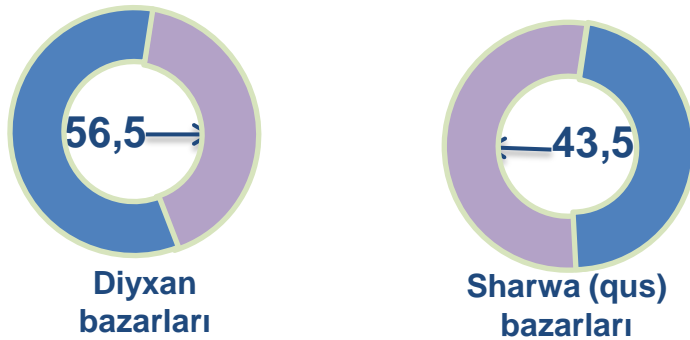
Usı kórsetkishti aymaqlar kesiminde salistirğanda eñ joqarısı Nókis qalasi (2447,3 miñ sum), Qaraózek (1974,3 miñ sum), Taxtakópir (1840,5 miñ sum) rayonları hám úlesine tuwra keledi.



	Kólem, miñ sum	2021- jil yanvar-aprel aylarina salistirğanda, % te
Qaraqalpaqstan Respublikası	1 394,4	107,6
Nókis qalasi	2 447,3	116,6
<i>rayonlar:</i>		
Ámıwdárya	913,4	99,8
Beruniy	1 095,9	103,3
Bozataw	1 142,4	100,2
Qanlıkól	1 496,4	103,6
Qaraózek	1 974,3	99,7
Kegeyli	1 249,6	100,3
Qońirat	1 386,4	100,2
Moynaq	745,1	105,4
Nókis	1 210,4	106,5
Taqiyatas	892,7	101,5
Taxtakópir	1 840,5	100,7
Tórtkúl	1 227,5	114,7
Xojeli	1 736,3	105,9
Shımbay	1 011,4	110,0
Shomanay	913,7	103,7
Ellikqala	830,7	101,4

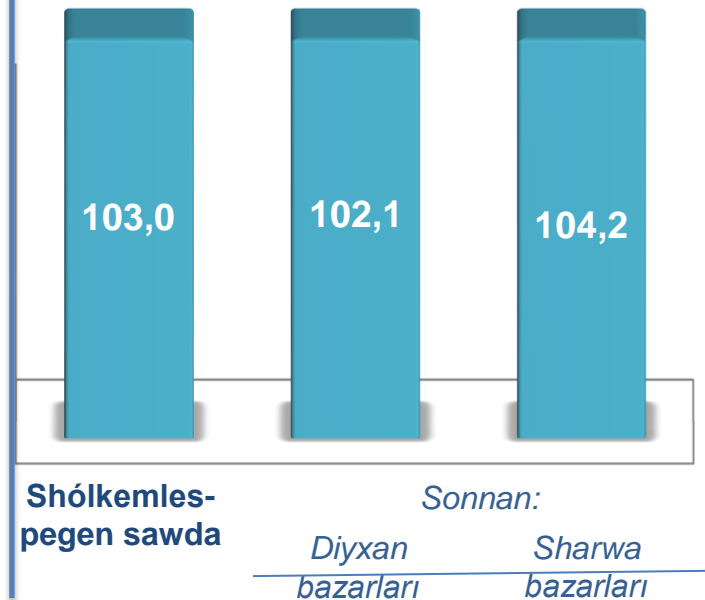
SHÓLKEMLESPEGEN SAWDA TOVAR AYLANISI

Tiykarǵı quramı, procentte

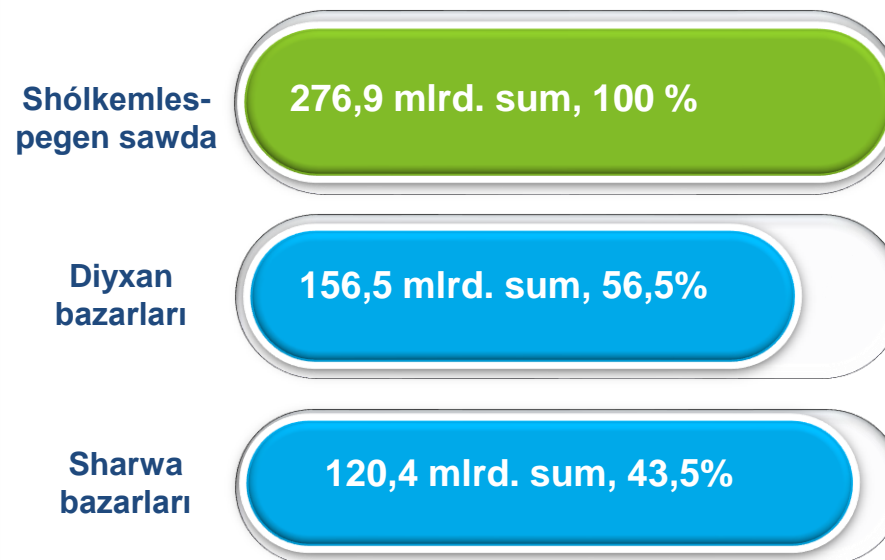


Respublika boyınsha 2022- jıldıń yanvar-aprel aylarında shólkemlespegen sawda tovar aylanısı **276,9** mlrd. sumdı qurap, 2021- jil yanvar-aprel aylarına salıstırǵanda **3,0** % ke ósti. Sonnan, 12-bazar hám 12-bazar (sharwa) (aylıq) gúzetiwleri maǵlıwmatlarına tiykar, diyxan bazarlarında sawda iskerligi menen shuǵıllanıwshı fizikalıq shaxslardıń úy xojalıqlarında jetistirilgen ónimleriniń satıw kólemi **156,5** mlrd. sumdı (ózgeriw pátı **102,1** %), sharwa malları hám quslar satıwshı fizikalıq shaxslardıń sawda aylanısı kólemi **120,4** mlrd. sumdı (ózgeriw pátı **104,2** %) quradı.

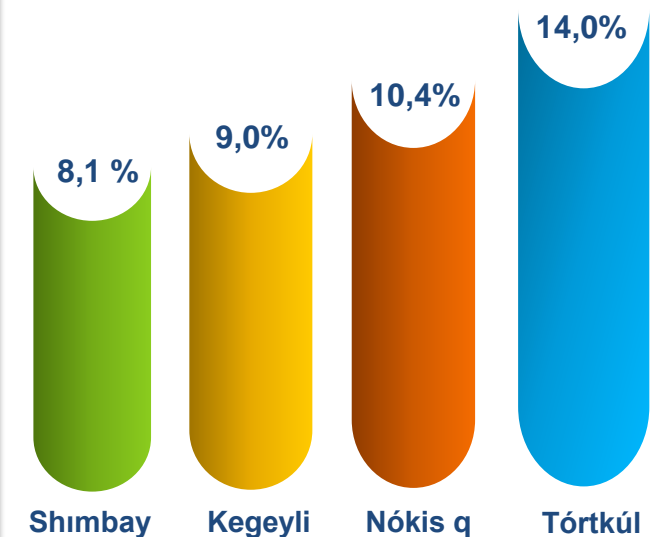
Ósim (ózgeriw) pátleri, procentte



Sawda aylanısı kólemi hám úlesi



Eń joqarı úleske iye aymaqlar



**SHÓLKEMLESPEGEN SAWDA AYLANISINDA DIYXAN*
HÁM SHARWA (QUS) BAZARLARINIŇ SAWDA
AYLANISI KÓLEMI HÁM ÓZGERIW PÁTLERI**

2022-jıldıń yanvar-aprel aylarında diyxan hám sharwa (qus) bazarlarında, úy xojalıǵında jetistirilgen awıl xojalıǵı ónimleri, quslar hám sharwa malları sawdası menen shuǵıllanıwshı fizikalıq shaxslardıń tańlaw gúzetiwi, dáslepki maǵlıwmatlarǵa kóre fizikalıq shaxslar tárepinen ámelge asırılǵan sawda aylanısı kólemi diyxan bazarlarında **156,5** mlrd. sumdı, sharwa (qus) bazarlarında **120,4** mlrd. sumdı quradı.



* Xojalıq júritiwshi subyektler hám jeke tártiptegi isbilermenler (JTI)di qospaǵan halda

* fizikalıq shaxslar (diyxanlar)dıń úy xojalıǵında óz kúshleri menen jetistirgen awıl xojalıǵı ónimleri, sharwa (qus) malları

	Jámi, mlrd. sum	2021- jil yanvar-aprel aylarına salıstırǵanda, procentte	Diyxan bazarları, mlrd. sum	2021- jil yanvar- aprel aylarına salıstırǵanda, procentte	Sharwa (qus) bazarları, mlrd. sum	2021- yanvar-aprel aylarına salıstırǵanda, procentte
Qaraqalpaqstan Respublikası	276,9	103,0	156,5	102,1	120,4	104,2
Nókis qalası	28,8	67,7	16,3	67,1	12,5	68,5
<i>rayonlar:</i>						
Ámıwdárya	15,2	114,1	8,6	113,1	6,6	115,5
Beruniy	20,8	103,2	11,8	102,3	9,0	104,4
Bozataw	7,4	84,7	4,2	84,0	3,2	85,7
Qanlıkól	10,5	113,5	5,9	112,5	4,6	114,9
Qaraózek	20,5	90,8	11,6	90,0	8,9	91,9
Kegeyli	25,0	89,3	14,1	88,5	10,9	90,3
Qońırat	18,7	74,8	10,6	74,2	8,1	75,7
Moynaq	2,9	104,7	1,6	103,8	1,2	105,9
Nókis	13,5	120,3	7,6	119,2	5,9	121,7
Taqiyatas	7,9	117,6	4,5	116,5	3,4	118,9
Taxtakópir	11,7	91,0	6,6	90,2	5,1	92,0
Tórtkúl	38,6	207,1	21,8	205,3	16,8	209,5
Xojeli	15,6	90,3	8,8	89,5	6,8	91,4
Shımbay	22,5	139,4	12,7	138,2	9,8	141,0
Shomanay	6,6	133,4	3,7	132,2	2,9	135,0
Ellikqala	10,7	121,9	6,1	120,8	4,7	123,3

SHÓLKEMLESPEGEN SAWDA TOVAR AYLANÍSÍ: DIYXAN BAZARLARÍ



6,7
mlrd. sum

Duzlamalar



63,3
mlrd. sum

Jańa úzilgen awıl xojalıǵı
ónimleri



8,4
mlrd. sum

Qurılǵan awıl
xojalıǵı ónimleri (shańgalaq,
badam, piste hám basqalardı
qosqan halda)

12,9
mlrd. sum



Nan hám nan
ónimleri



6,8
mlrd. sum

Sút hám sút
ónimleri

8,5
mlrd. sum



Máyek

11,2
mlrd. sum



Dán ónimleri (másh, lobiya,
gorox, gúrish hám basqalar)

5,5
mlrd. sum



Sharwa malları hám quslar
ushın hár qıylı ot-jemler

2,9
mlrd. sum



Gúller, ósimlik
hám nihal náleri
(dekorativ hám awıl xojalıǵı)

4,4
mlrd. sum



Pripravalar

5,3
mlrd. sum



Tawıq góshi

2022- jıldıń yanvar-aprel aylarında respublikanıń barlıq aymaqlarında jaylasqan diyxan bazarlarında awıl xojalıǵı ónimlerin satıwshı fizikalıq shaxslardıń tańlaw gúzetiwi ótkizildi. gúzetiw nátiyjelerine kóre sawda aylanısı kólemi **156,5** mlrd. sumdı quradı. Bunda tiykarǵı iri kólem jańa úzilgen awıl xojalıǵı ónimleri sawdasına (**63,3** mlrd. sum) tuwra keldi.

SHÓLKEMLESPEGEN SAWDA TOVAR
AYLANÍSI:
SHARWA (QUS) BAZARLARI

2022- jildin yanvar-aprel aylarında respublikanın barliq aymaqlarında jaylasqan sharwa (qus) bazarlarında quslar hám sharwa malların satiwshı fizikalıq shaxslardin tańlaw gúzetiwi ótkizildi. Gúzetiw nátiyjelerine kóre sawda aylanısı kólemi **120,4** mlrd. sumdı quradı. Bunda hár qıylı jastağı qara mallar sawdası **106,3** mlrd. sumdı, qoy hám eshkiler **24,0** mlrd. sumdı, atlar **3,4** mlrd. sumdı, quslar **1,2** mlrd. sumdı quradı. Sawda aylanısınıń tolıq quramı tómendegi kórsetkishte óz sáwleleniwin tapqan:



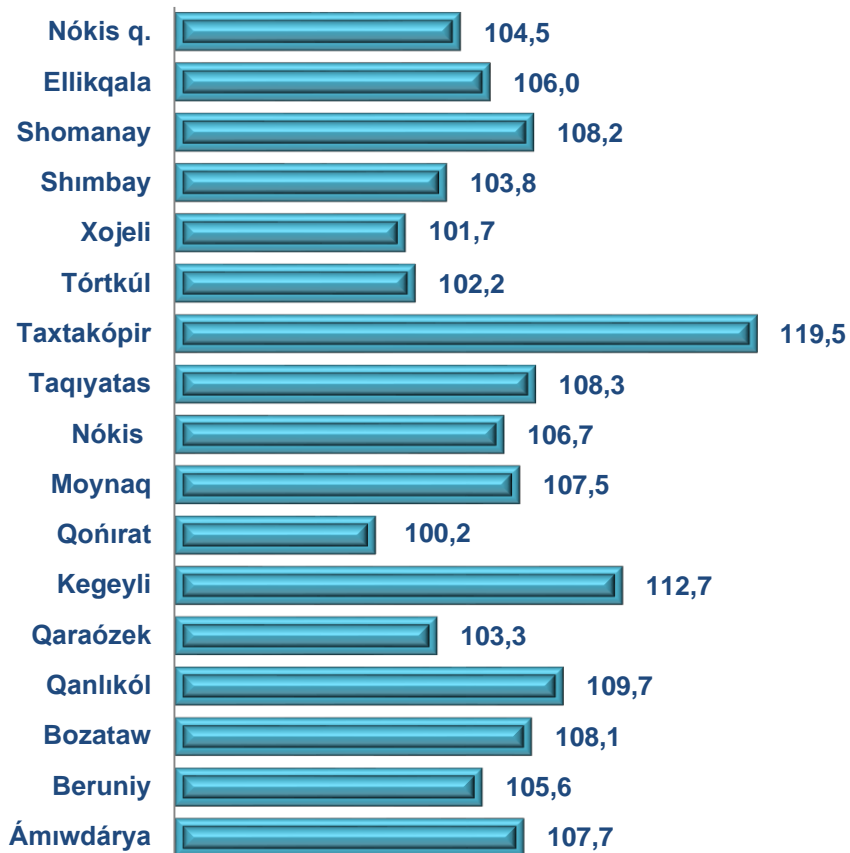


**ULIWMA AWQATLANIW KÁRXANALARINIŃ SAWDA AYLANISINDA
IRI KÁRXANALAR, KISHI BIZNES HÁM JEKE ISBILERMENLIK
SUBYEKTLERINIŃ KÓLEMI HÁM ÓZGERIW PÁTLERI**

2022- jil yanvar-aprel

2022- jilniŃ yanvar-aprel aylarında usaqlap satiw tovar aylanisi quramında awqatlanıw kárxanalariniŃ sawda aylanisi 2,2 % ti qurap, 60,8 mlrd. sumğa jetti hám 2021-jil yanvar-aprel aylarına salıstırǵanda 3,8% ke ósti. Bunda jámi sawda aylanisiniŃ 99,7 % úlesi kishi biznes hám jeke isbilermenlik subyektlerine tuwra kelmekte.


Uliwma awqatlanıw kárxanaları sawda aylanisiniŃ ózgeriw pátleri, procentte



	Jámi, mlrd. sum	2021- jil yanvar-aprel aylarına salıstırǵanda, procentte	Iri kárxanalar, mlrd. sum	2021- jil yanvar-aprel aylarına salıstırǵanda, procentte	Kishi biznes hám jeke isbilermenlik subyektleri, mlrd. sum	2021- jil yanvar-aprel aylarına salıstırǵanda, procentte
Qaraqalpaqstan Respublikası	60,8	103,8	0,2	17,1	60,6	105,3
Nókis qalası	26,3	104,5	0,2		26,2	103,8
<i>rayonlar:</i>						
Ámiwdárya	2,7	107,7	-		2,7	107,7
Beruniy	1,8	105,6	-		1,8	105,6
Bozataw	0,2	108,1	-		0,2	108,1
Qanlıkól	0,8	109,7	-		0,8	109,7
Qaraózek	1,6	103,3	-		1,6	103,3
Kegeyli	0,7	112,7	-		0,7	112,7
Qońirat	13,6	100,2	-		13,6	108,3
Moynaq	0,2	107,5	-		0,2	107,5
Nókis	0,6	106,7	-		0,6	106,7
Taqiyatas	1,5	108,3	-		1,5	108,3
Taxtakópir	0,4	119,5	-		0,4	119,5
Tórtkúl	3,7	102,2	-		3,7	102,2
Xojeli	3,3	101,7	-		3,3	101,7
Shimbay	1,7	103,8	-		1,7	103,8
Shomanay	0,3	108,2	-		0,3	108,2
Ellikqala	1,5	106,0	-		1,5	106,0

2021- jil yanvar-aprel

2022- jil yanvar-aprel



Ulıwma awqatlanıw kárxanalariniń sawda aylanısı **60,8** mlrd. sum (ózgeriw páti 103,8 %) hám múlkshilik formalari boyınsha **60,6** mlrd. sum mámleketlik emes múlkke (99,7%) hám **0,2** mlrd mámleketlik múlkke (0,3%) tuwra keldi.

	Jámi, mln. sum	Úlesi, procentte	Mámleketlik emes múlk, mln. sum	Úlesi, procentte	Mámleketlik múlk, mln. sum	Úlesi, procentte
Qaraqalpaqstan Respublikası	60 814,7	100,0	60642,3	99,7	172,4	0,3
Nókis qalası	26 337,0	43,3	26 164,6	99,3	172,4	0,7
<i>rayonlar:</i>						
Ámıwdárya	2 721,9	4,5	2 721,9	100,0	-	-
Beruniy	1 798,7	3,0	1 798,7	100,0	-	-
Bozataw	156,8	0,3	156,8	100,0	-	-
Qanlıkól	756,7	1,2	756,7	100,0	-	-
Qaraózek	1 625,1	2,7	1 625,1	100,0	-	-
Kegeyli	692,9	1,1	692,9	100,0	-	-
Qońırat	13 571,3	22,3	13 571,3	100,0	-	-
Moynaq	240,2	0,4	240,2	100,0	-	-
Nókis	551,7	0,9	551,7	100,0	-	-
Taqiyatas	1 536,5	2,5	1 536,5	100,0	-	-
Taxtakópir	433,1	0,7	433,1	100,0	-	-
Tórtkúl	3 655,7	6,0	3 655,7	100,0	-	-
Xojeli	3 292,9	5,4	3 292,9	100,0	-	-
Shımbay	1 653,5	2,7	1 653,5	100,0	-	-
Shomanay	292,6	0,5	292,6	100,0	-	-
Ellikqala	1 498,2	2,5	1 498,2	100,0	-	-

KÓTERE SAWDA TOVAR AYLANISI

Tiykarǵı quram, procentte



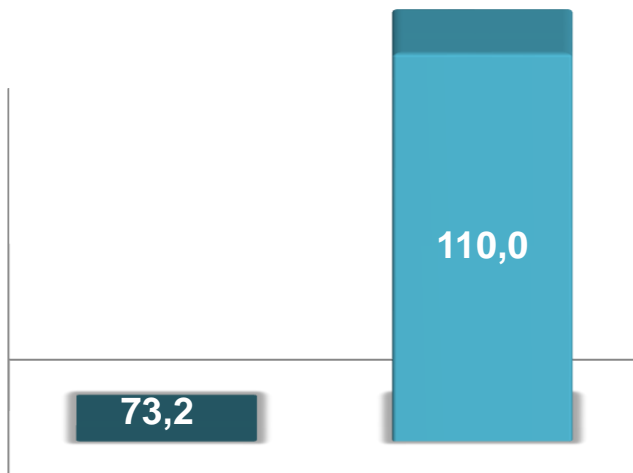
Iri kárxanalar



Mikrofirma hám kishi kárxanalar

Respublika boyınsha 2022-jıldıń yanvar-aprel aylarında kótere sawda tovar aylanısı **607,3** mlrd. sumdı qurap, 2021- jil yanvar-aprel aylarına salıstırǵanda **1,0 %** ke kemeydi. Sonnan, iri kárxanalardıń sawda tovar aylanısı **107,4** mlrd. sumdı (ózgeriw pátı **73,2 %**), kishi biznes subyektleriniń sawda tovar aylanısı **499,9** mlrd. sumdı (**10,0 %**ke ósti) quradı.

Ósim (ózgeriw) pátleri, procentte



Iri kárxana

Mikrofirma hám kishi kárxanalar

Sawda aylanısı kólemi hám úlesi

Kótere sawda

607,3 mlrd. sum, 100 %

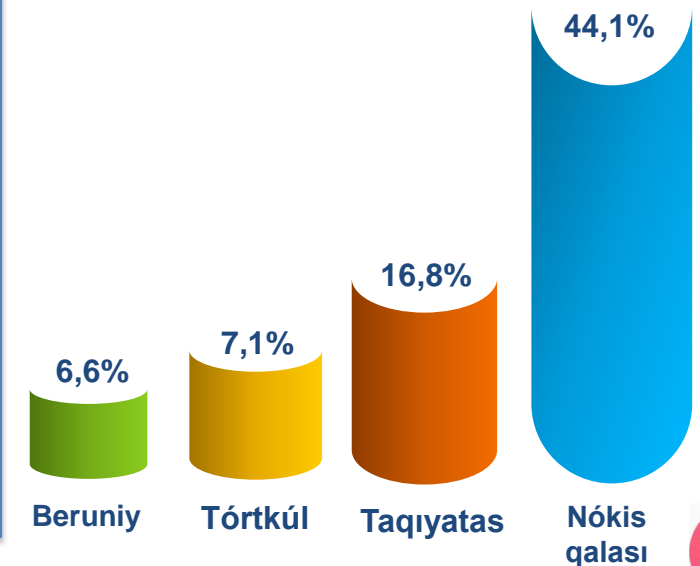
Iri kárxanalar

107,4 mlrd. sum, 17,7 %

Mikrofirma hám kishi kárxanalar

499,9 mlrd. sum, 82,3 %

Eń joǵarı úleske iye aymaqlar



Beruniy

Tórtkúl

Taqiyatas

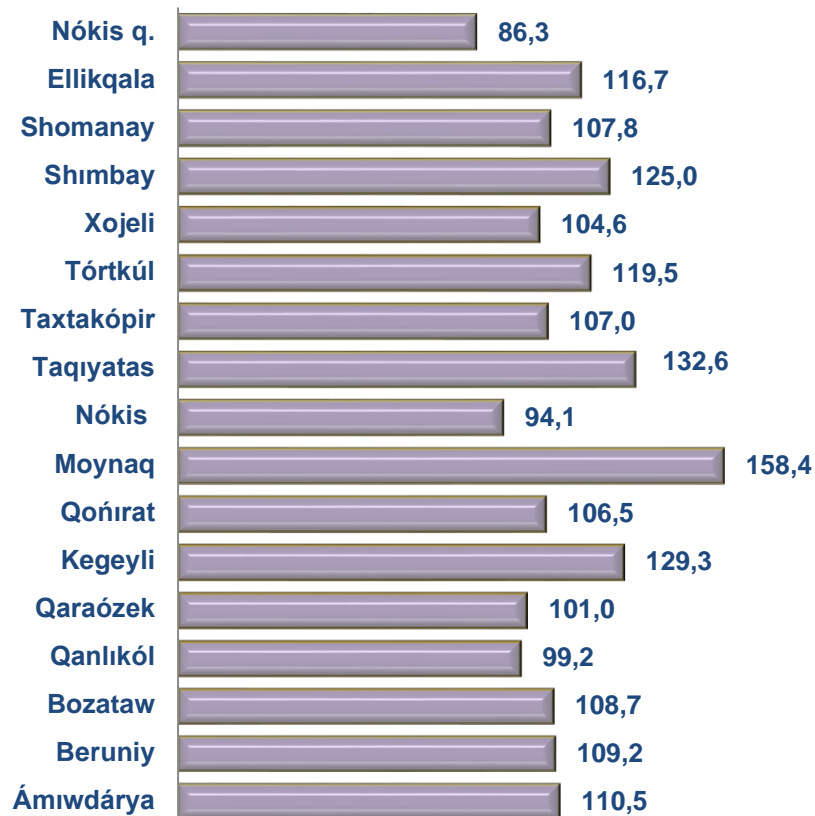
Nókis qalası

**KÓTERE SAWDA TOVAR AYLANÍSINDA IRI KÁRXANALAR
HÁM KISHI BIZNES SUBYEKTLERINIŇ KÓLEMI HÁM
ÓZGERIW PÁTLERI**

Kótere sawda tovar aylanısında joqarı ósim pátlerine iye iri kárxanalar Taqiyatas (138,5 %), Nókis qalası (20,7 %) gúzetildi.

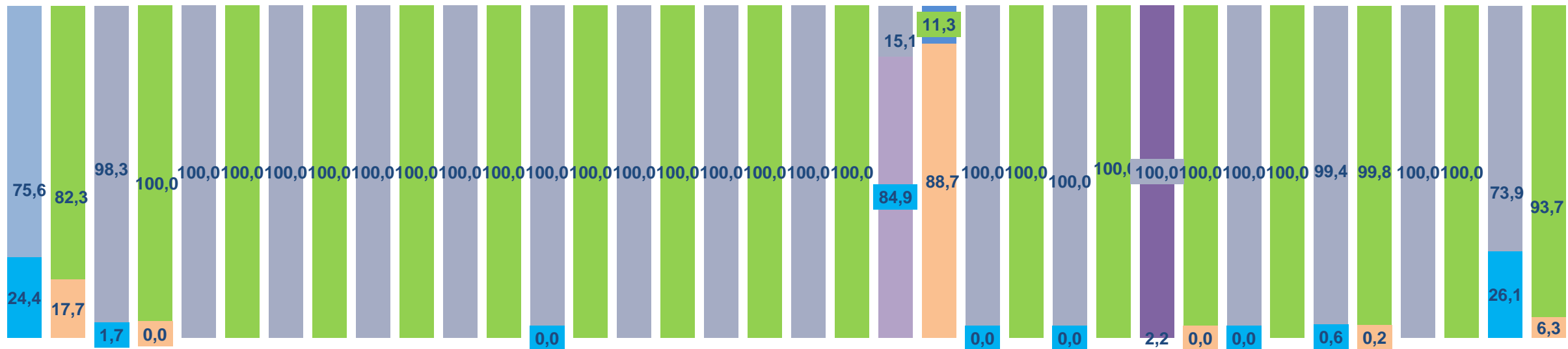
Kótere tovar aylanısında salıstırmalı joqarı ózgeriw pátleri Moynaq (158,4 %), Kegeyli (129,3 %) hám Shımbay (125,0 %) rayonlarında gúzetildi.

Kótere sawda aylanısınıń ózgeriw pátleri, procentte

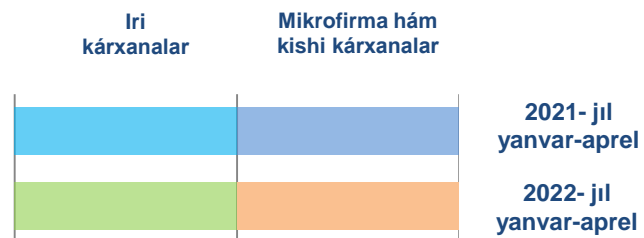


	Jámi, mlrd. sum	2021- jil yanvar-aprel aylarına salıstırǵanda, Procentte	Iri kárxanalar, mlrd. sum	2021- jil yanvar-aprel aylarına salıstırǵanda, Procentte	Mikrofırma hám kishi kárxanalar, mlrd. sum	2021- jil yanvar-aprel aylarına salıstırǵanda, Procentte
Qaraqalpaqstan Respublikası	607,3	101,0	107,4	73,2	499,9	110,0
Nókis qalası	267,7	86,3	16,8	20,7	251,0	109,5
<i>rayonlar:</i>						
Ámıwdárya	17,6	110,5	-		17,6	112,4
Beruniy	40,0	109,2	-		40,0	109,2
Bozataw	1,1	108,7	-		1,1	108,7
Qanlıkól	10,9	99,2	-		10,9	99,2
Qaraózek	12,1	101,0	-		12,1	101,0
Kegeyli	0,6	129,3	-		0,6	129,3
Qońırat	20,5	106,5	-		20,5	106,5
Moynaq	12,3	158,4	-		12,3	158,4
Nókis	25,1	94,1	-		25,1	94,1
Taqiyatas	102,2	132,6	90,7	138,5	11,5	99,2
Taxtakópir	5,2	107,0	-		5,2	107,0
Tórtkúl	43,3	119,5	-		43,3	119,5
Xojeli	10,1	104,6	-		10,1	104,6
Shımbay	11,5	125,0	-		11,5	125,0
Shomanay	0,2	107,8	0,0	30,1	0,2	108,3
Ellikqala	26,9	116,7	-		26,9	116,7

IRI KÁRXANALAR HÁM KISHI BIZNES SUBYEKTLERINIŃ KÓTERE SAWDA TOVAR AYLANÍSINDAǒÍ ÚLESİ, procentte



Nókis qalası Ámiwdárya Beruniy Bozataw Qanlıkól Qaraózek Kegeyli Qońırat Moynaq Nókis Taqiyatas Taxtakópir Tórtkúl Xojeli Shimbay Shomanay Ellikqala



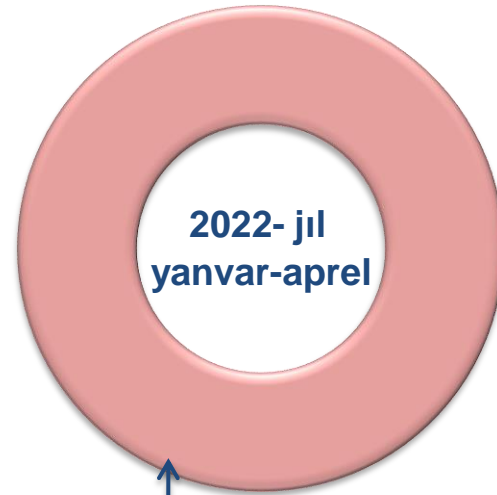
Kótere sawda tovar aylanısında eń joqarı kólem kishi biznes subyektlerine tuwra kelip, usı kólem 2022- jil yanvar-aprel ayları juwmaǵına kóre, **499,9** mlrd. sumdı qurap, 2021- jil yanvar-aprel aylarına salıstırǵanda **10,0** % ke ósti. Jámi kótere sawda tovar aylanısındagi úlesi bolsa **82,3** % ti quradı.

Bul kórsetkishti aymaqlar kesiminde salıstırǵanda, Beruniy, Bozataw, Qaraózek, Kegeyli, Qońırat, Qanlıkól, Moynaq, Nókis, Taxtakópir, Tórtkúl, hám Ellikqala rayonlarında joqari bolǵan. Eń tómen úles bolsa Taqiyatas (11,3%) rayonına tuwra keldi.

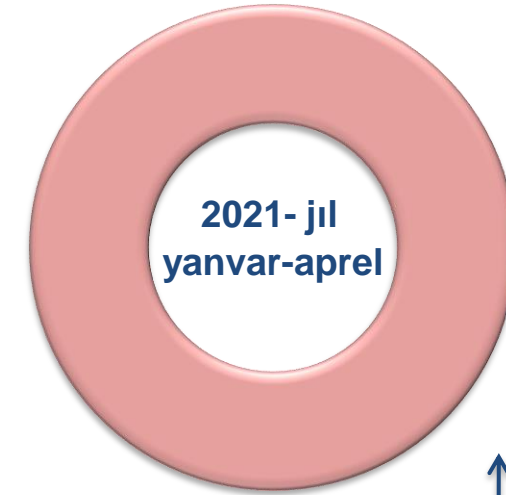


MÚLKSHILIK FORMASÍ BOYÍNSHA KÓTERE SAWDA TOVAR AYLANÍSÍ

Sońğı jillarda kótere sawdada mámleket sektoriniń ornı páseyip barmaqta 2022- jıldıń yanvar-aprel ayları juwmaqları boyınsha kótere sawda aylanısı **607,3** mlrd. sumdı qurap, sonnan mámleketlik emes iyeligine iye subyektler tárepinen kótere sawda aylanısı **607,3** mlrd. sumdı quradı.



Mámleketlik emes
múlk, 100%



Mámleketlik emes
múlk, 100 %

Aymaqlar kesiminde kótere sawda tolıq mámleketlik emes múlkke tiyisli.