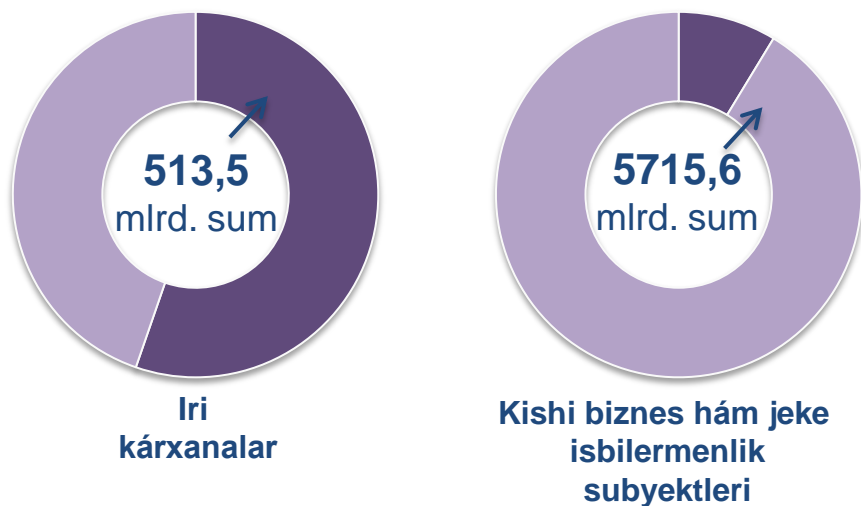


USAQLAP SATIW TOVAR AYLANISI

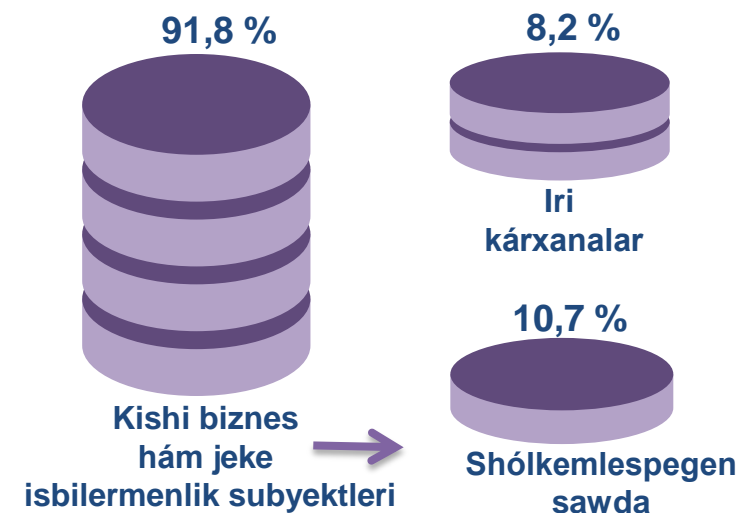
Tiykargi qurami




Dáslepki maǵlıwmatlar

Respublika boyınsha 2022- jildir yanvar-avgust aylarında usaqlap satiw tovar aylanisi **6229,1** mlrd. sumdı qurap, 2021- jildir saykes dawirine salıstırǵanda **10,5 %** ke ósti. Sonir ishinde, iri kárxanalarđir tovar aylanisi **513,5** mlrd. sumdı (ózgeriw pátı **141,6 %**), kishi biznes hám jeke isbilermenlik subyektlariniń tovar aylanisi **5715,6** mlrd. sumdı (**8,3 %** ke ósti), sonnan shólkemlespegen sawda tovar aylanisi **667,7** mlrd. sumdı (**103,7 %** ke ósti) quradı.

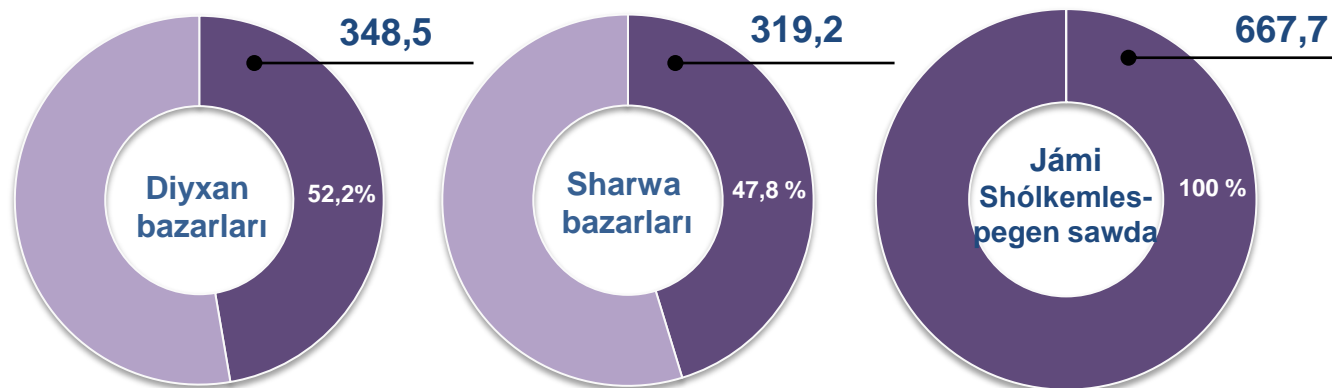
Qurami, úleslerde



Ósim (ózgeriw) pátleri, procentte



Shólkemlespegen sawda, mlrd. sum

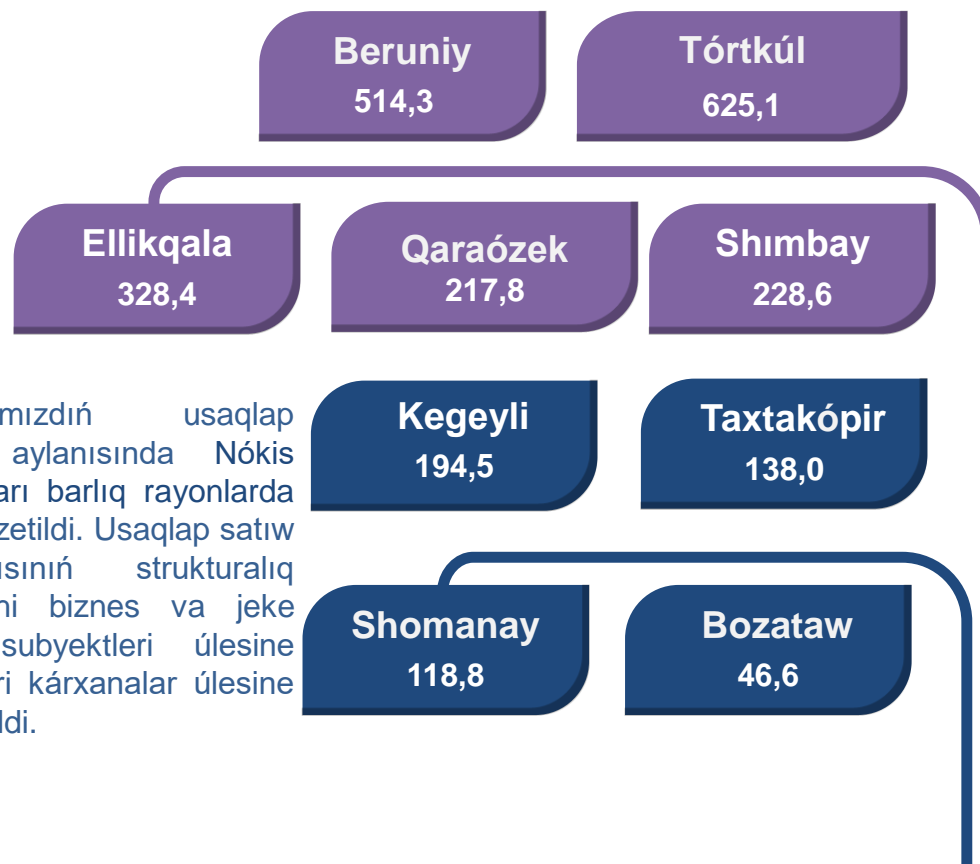




AYMAQLAR KESIMINDE USAQLAP SATIW TOVAR AYLANISI KOLEMI, mlrd. sum

ULIWMA MAGLIWMATLAR

Respublika boyinsha 2022- jildir yanvar-avgust aylarinda usaqlap satiw tovar aylanisi **6229,1** mlrd. sumdi qurap, 2021- jildir saykes dawirine salistirganda **10,5** % ke osti.



Respublikamizdir usaqlap satiw tovar aylanisinda Nókis qalasidan tisqari barliq rayonlarda ósim pátleri gúzetildi. Usaqlap satiw tovar aylanisiniń strukturaliq bóleginde kishi biznes va jeke isbilermenlik subyektleri úlesine **91,4** % hám iri kárxanalar úlesine **8,6** % tuwra keldi.

EŇ JOQARI ÚLES

Respublika usaqlap satiw tovar aylanisinda eń joqari úlesti Nókis qalasi **30,4** % úles penen **1895,9** mlrd. sumdi quradi.

Nókis qalasi
1895,9

Xojeli
511,9

Qońrat
420,7

Ámiwdárya
459,3

Qanlikól
169,3

Taqiyatas
160,6

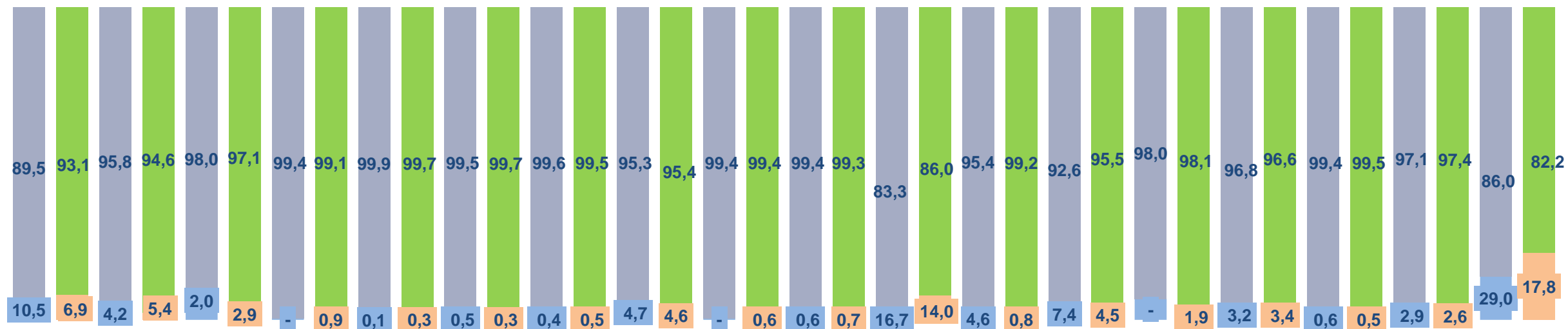
Nókis
140,4

Moynaq
58,0

EŇ TÓMEN ÚLES

Respublika usaqlap satiw tovar aylanisinda eń tómen úlesti Bozataw rayoni **0,7** % úles penen **46,6** mlrd. sumdi quradi.

**IRI KÁRXANALAR,
KISHI BIZNES HÁM JEKE ISBILERMENLIK SUBYEKTLERINIŃ
USAQLAP SATIW SAWDA AYLANISINDAǒI ÚLESİ, procentte**



Nókis qalası Ámıwdárya Beruniy Bozataw Qanlıkól Qaraózek Kegeyli Qońırat Moynaq Nókis Taqiyatas Taxtakópır Tórtkúl Xojeli Shımbay Shomanay Ellikqala



Usaqlap satiw tovar aylanısında eń joqarı kólem kishi biznes hám jeke isbilermenlik subyektlarine tuwra kelip, usı kólem 2022- jıldıń yanvar-avgust ayları juwmaǵına bola, **5715,6** mlrd. sumdı qurap, 2021- jıldıń yanvar-avgust aylarına salıstırǵanda **8,3** % ke ósti. Jámi usaqlap satiw tovar aylanısındaǵı úlesi bolsa **91,8** % ti quradı.

Bul kórsetkish aymaqlar kesiminde salıstırǵanda, Qaraózek (99,7 %), Kegeyli (99,5 %), Qanlıkól (99,7 %), Moynaq (99,4 %), Taxtakópır (99,5 %), Bozataw (99,5 %), Nókis (99,4 %) hám Shomanay rayonlarında (99,5 %) joqarı bolǵan.



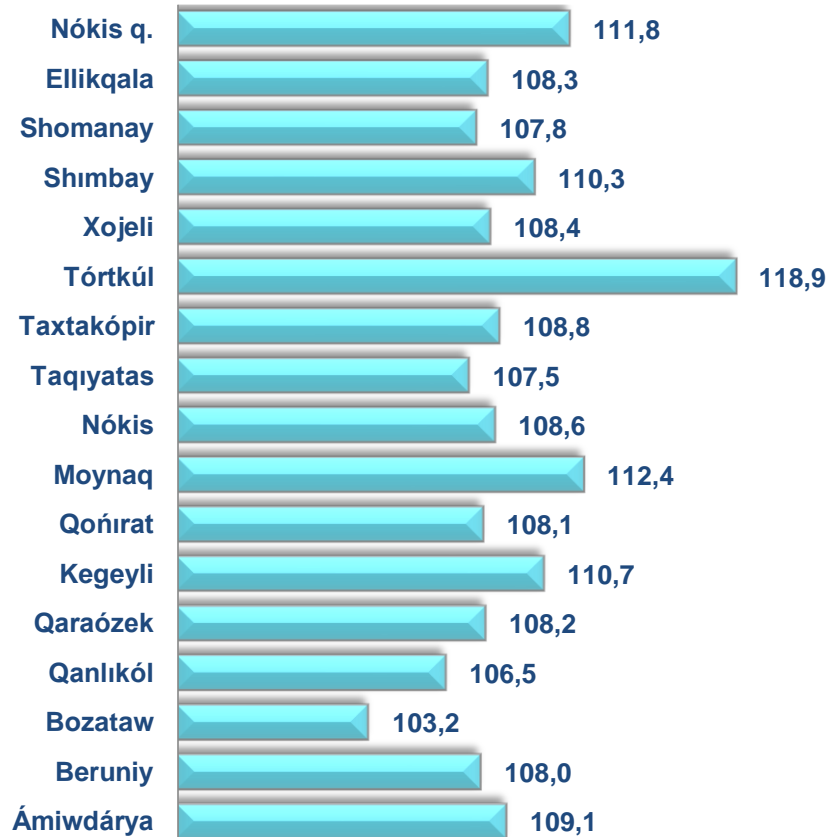


**USAQLAP SATIW SAWDA AYLANISINDA IRI KÁRXANALAR,
KISHI BIZNES HÁM JEKE ISBILERMENLIK SUBYEKTLERINIŇ
KÓLEMI HÁM ÓZGERIW PÁTLERI**

2022- jil yanvar-avgust

2022-jıldıń yanvar-avgust aylarında respublikanıń barlıq aymaqlarında usaqlap satıw tovar aylanısınıń ósim pátleri gúzetilip, salıstırmalı joqarı kórsetkishler Nókis qalası (111,8 %), Kegeyli (110,7 %), To'rtko'l (118,9 %), Xojeli (108,4), Shimbay rayonlarında (110,3 %) gúzetildi.

Usaqlap satıw tovar aylanısınıń ózgeriw pátleri, procentte

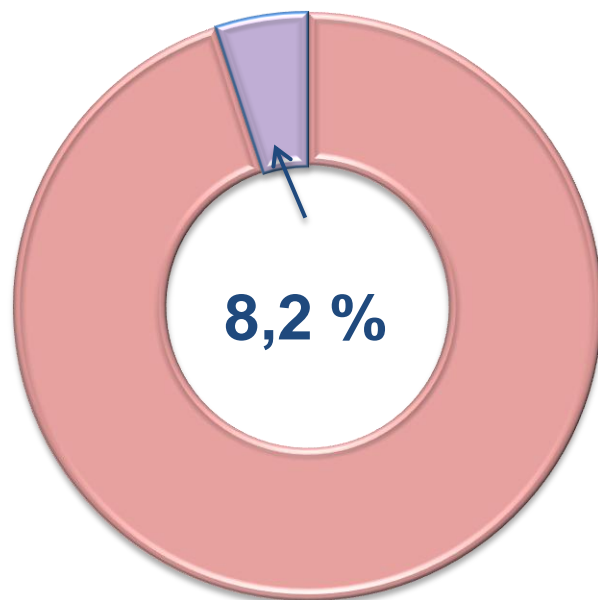
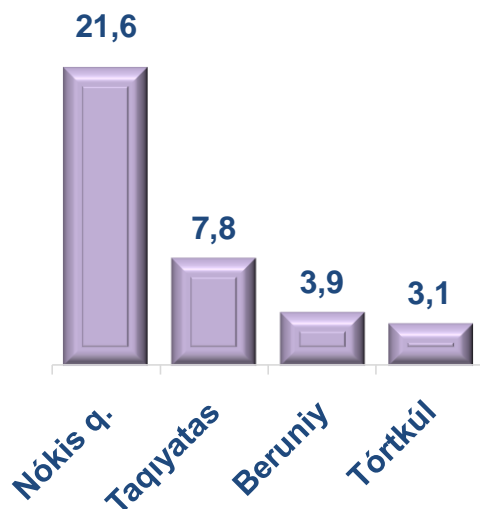


	Jámi, mlrd. sum	2021- jil Yanvar-avgust aylarına salıstırǵanda, procentte	Iri kárxanalar, mlrd. sum	2021- jil yanvar-avgust aylarına salıstırǵanda, procentte	Kishi biznes hám jeke isbilermenlik subyektleri, mlrd. sum	2021- jil yanvar-avgust aylarına salıstırǵanda, procentte
Qaraqalpaqstan Respublikası	6 229,1	110,5	513,5	141,6	5 715,6	108,3
Nókis qalası	1 895,9	111,8	408,7	172,3	1 487,2	102,0
<i>rayonlar:</i>						
Ámiwdárya	459,3	109,1	11,2	61,6	448,0	111,3
Beruniy	514,3	108,0	20,3	131,5	494,0	107,2
Bozataw	46,6	103,2	0,2	72,7	46,4	103,4
Qanlıkól	169,3	106,5	0,4	135,8	168,9	106,5
Qaraózek	218,7	108,2	0,8	78,6	218,0	108,4
Kegeyli	194,5	110,7	0,9	117,1	193,6	110,7
Qońırat	420,7	108,1	11,7	63,7	408,9	110,3
Moynaq	58,0	112,4	0,4	111,5	57,7	112,5
Nókis	140,4	108,6	0,8	103,8	139,6	108,6
Taqiyatas	160,6	107,5	12,6	1 838,0	148,0	99,5
Taxtakópir	138,0	108,8	0,6	65,1	137,3	109,2
Tórtkúl	625,1	118,9	19,5	96,3	605,6	119,8
Xojeli	511,9	108,4	9,6	30,1	502,3	114,0
Shimbay	228,6	110,3	6,7	100,8	221,9	110,6
Shomanay	118,8	107,8	0,6	92,1	118,2	107,9
Ellikqala	328,4	108,3	8,5	96,3	319,9	108,7

USAQLAP SATIW TOVAR AYLANISÍ QURAMI

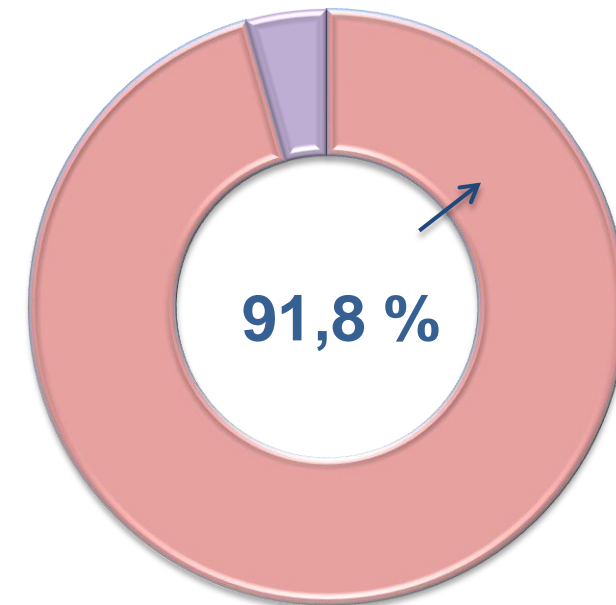
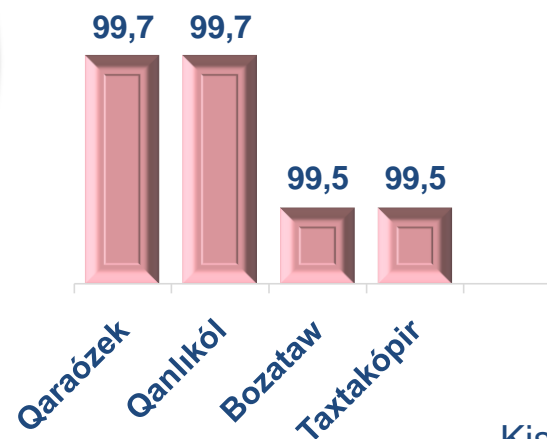
Iri kárxanalar

Eń joqarı úleske
iye ayaqlar, procentte



Kishi biznes hám jeke isbilermenlik subyektleri

Eń joqarı úleske
iye ayaqlar, procentte



Usaqlap satiw tovar aylanısı quramında iri kárxanalardıń tovar aylanısı kólemi, 2021- jıldıń yanvar-avgust aylarına salıstırǵanda **141,6 %** ti hám **513,5** mlrd. sumdı quradı. Bul bolsa ulıwma sawda kóleminiń **8,2 %** úlesine tuwra keledi.



Kishi biznes hám jeke isbilermenlik subyektleriniń usaqlap satiw tovar aylanısı kólemi statistikalıq esap-kitaplarǵa bola, **5715,6** mlrd. sumdı qurap, 2021- jıldıń yanvar-avgust aylarına salıstırǵanda **8,3 %** ke ósti. Respublika kóleminde usı sektordıń jámi usaqlap satiw tovar aylanısındaǵı úlesi **91,8 %** ti quradı.

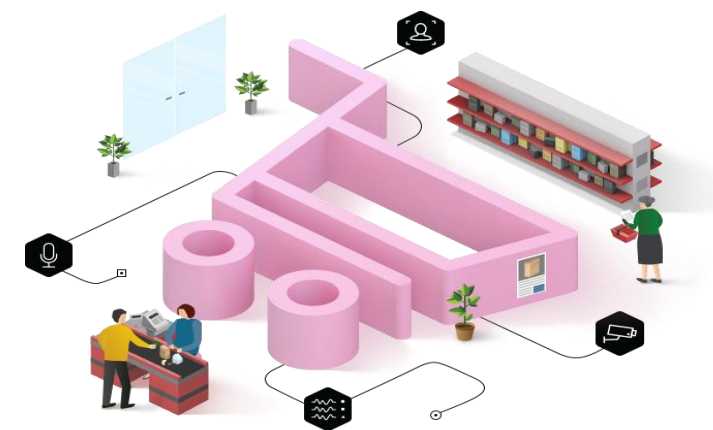
**USAQLAP SATIW TOVAR AYLANISINDA IRI KÁRXANALAR,
KISHI BIZNES HÁM JEKE ISBILERMENLIK SUBYEKTLERINIŃ
AYMAQLAR KESIMINDE ÚLESİ (procentte)**

Nókis q.	21,6	78,4
Ellikqala	2,6	97,4
Shomanay	0,5	99,5
Shimbay	2,9	97,1
Xojeli	1,9	98,1
Tórtkúl	3,1	96,9
Taxtakópir	0,5	99,5
Taqiyatas	7,8	92,2
Nókis	0,6	99,4
Moynaq	0,6	99,4
Qońirat	2,8	97,2
Kegeyli	0,5	99,5
Qaraózek	0,3	99,7
Qanlıkól	0,3	99,7
Bozataw	0,5	99,5
Beruniy	3,9	96,1
Ámiwdárya	2,4	97,6

■ Iri kárxanalar

■ Kishi biznes hám jeke isbilermenlik

Analiz nátiyjelerine bola, usaqlap satiw tovar aylanisinda kishi biznes hám jeke isbilermenlik subyektleriniŃ úlesi boyınsha Qaraózek (99,7 %), Bozataw (99,5 %), Qanlıkól (99,7 %) hám Taxtakópir (99,5 %) rayonları jetekshilik qılmaqta. Usaqlap satiw tovar aylanısı quramında iri kárxanalardıń úlesi 8,2 % ti qurap, eń úlken úles Nókis qalasında (21,6 %), Taqiyatas rayonında (7,8 %), Beruniy (3,9 %) hám Tórtkúl (3,1 %) rayonlarında gúzetildi.



**QARAQALPAQSTAN RESPUBLIKASI
BOYINSHA XALIQ JAN BASINA ORTASHA USAQLAP
SATIW TOVAR AYLANISI KOLEMI HAM OZGERIW PATLERI**

2022- jil yanvar-avgust aylarında ortasha xalıq jan basına usaqlap satıw tovar aylanısı **3185,6** miń sum (2021- jil yanvar-avgust aylarına salıstırǵanda 8,9 % ke ósti) hám Nókis qalası, Bozataw, Tórtkúl, Beruniy, Taxtakópir, Shomanay, Qaraózek, Shımbay, hám Ellikqala rayonlarında xalıq jan basına usaqlap satıw tovar aylanısı kórsetkishlerinde ósim pátleri gúzetildi.

Usı kórsetkishti aymaqlar kesiminde salıstırǵanda eń joqarısı Nókis qalası (5734,9 miń sum), Qaraózek (4073,3 miń sum), Taxtakópir (3390,2 miń sum) rayonları hám úlesine tuwra keledi.

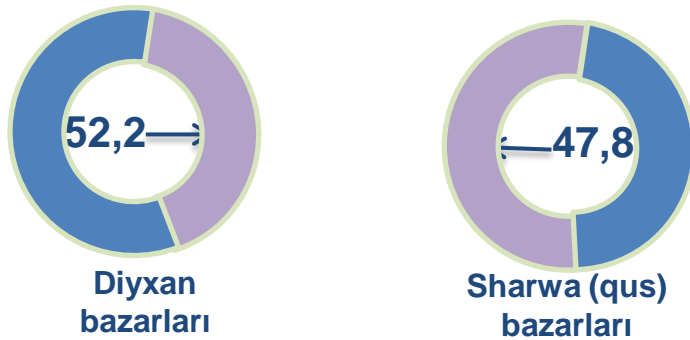


	Kólem, miń sum	2021- jil yanvar-avgust aylarına salıstırǵanda, % te
Qaraqalpaqstan Respublikası	3 185,6	108,9
Nókis qalası	5 734,7	109,9
rayonlar:		
Ámıwdárya	2 233,8	107,2
Beruniy	2 594,7	106,2
Bozataw	2 139,5	103,2
Qanlıkól	3 219,0	104,9
Qaraózek	4 073,3	107,4
Kegeyli	2 639,6	110,0
Qońırat	3 158,2	107,0
Moynaq	1 748,1	110,1
Nókis	2 695,4	106,7
Taqiyatas	2 121,7	106,2
Taxtakópir	3 390,2	108,0
Tórtkúl	2 818,3	117,1
Xojeli	4 062,5	107,1
Shımbay	2 001,7	109,5
Shomanay	2 080,4	106,9
Ellikqala	1 987,9	106,5

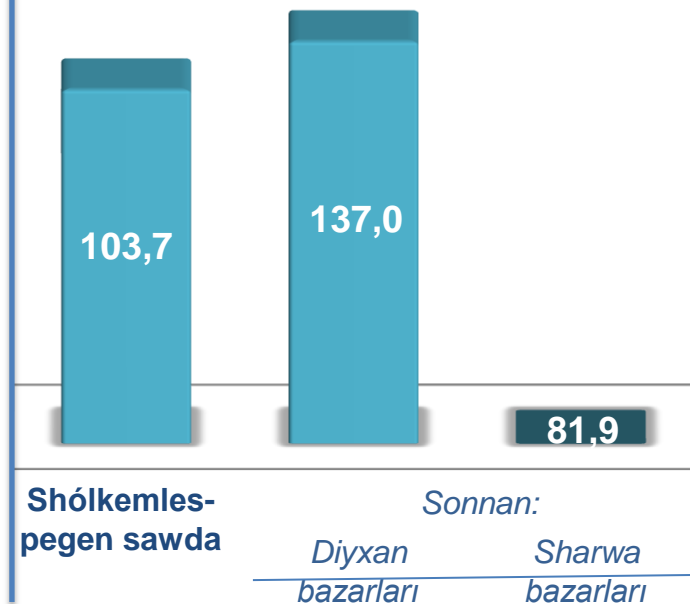
SHÓLKEMLESPEGEN SAWDA TOVAR AYLANISI

Respublika boyinsha 2022- jildir yanvar-avgust aylarında shólkemlespegen sawda tovar aylanisi **667,7** mlrd. sumdı qurap, 2021- jil yanvar-iyul aylarına salıstırğanda **103,7** % dı quradı. Sonnan, 12-bazar hám 12-bazar (sharwa) (aylıq) gúzetiwleri mağlıwmatlarına tiykar, diyxan bazarlarında sawda iskerligi menen shuğıllanıwshı fizikalıq shaxslardıń úy xojalıqlarında jetistirilgen ónimleriniń satıw kólemi **348,5** mlrd. sumdı (ózgeriw pátı **137,0** %), sharwa malları hám quslar satıwshı fizikalıq shaxslardıń sawda aylanisi kólemi **319,2** mlrd. sumdı (ózgeriw pátı **81,9** %) quradı.

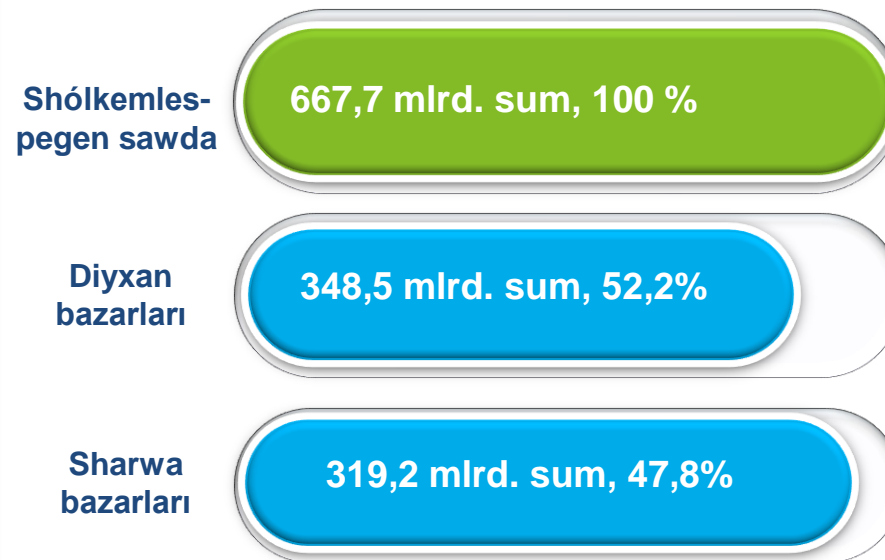
Tiykarǵı quramı, procentte



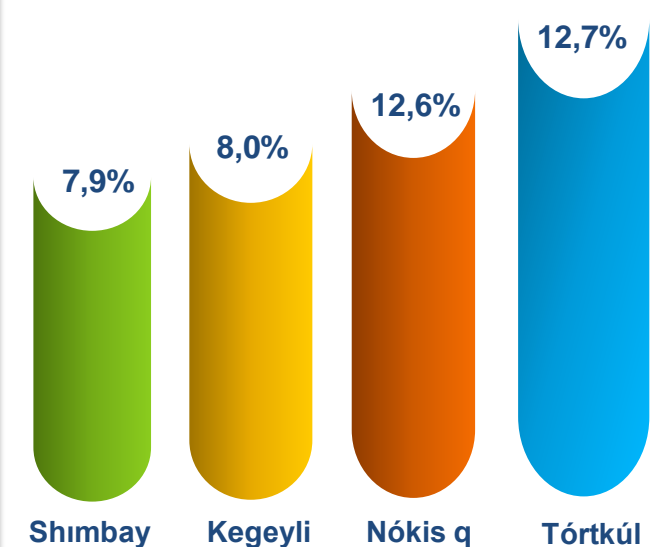
Ósim (ózgeriw) pátleri, procentte



Sawda aylanisi kólemi hám úlesi



Eń joqarı úleske iye aymaqlar



**SHÓLKEMLESPEGEN SAWDA AYLANISINDA DIYXAN*
HÁM SHARWA (QUS) BAZARLARINIŇ SAWDA
AYLANISI KÓLEMI HÁM ÓZGERIW PÁTLERI**

2022-jıldıń yanvar-avgust aylarında diyxan hám sharwa (qus) bazarlarında, úy xojalıǵında jetistirilgen awıl xojalıǵı ónimleri, quslar hám sharwa malları sawdası menen shuǵıllanıwshı fizikalıq shaxslardıń tańlaw gúzetiwi, dáslepki maǵlıwmatlarǵa kóre fizikalıq shaxslar tárepinen ámelge asırılǵan sawda aylanısı kólemi diyxan bazarlarında **348,5** mlrd. sumdı, sharwa (qus) bazarlarında **319,2** mlrd. sumdı quradı.



* Xojalıq júritiwshı subyektler hám jeke tártiptegi isbilermenler (JTI)di qospaǵan halda

* fizikalıq shaxslar (diyhanlar)dıń úy xojalıǵında óz kúshleri menen jetistirgen awıl xojalıǵı ónimleri, sharwa (qus) malları

	Jámi, mlrd. sum	2021- jil yanvar-avgust aylarına salıstırǵanda, procentte	Diyxan bazarları, mlrd. sum	2021- jil yanvar- avgust aylarına salıstırǵanda, procentte	Sharwa (qus) bazarları, mlrd. sum	2021- yanvar- avgust aylarına salıstırǵanda, procentte
Qaraqalpaqstan Respublikası	667,7	103,7	348,5	137,0	319,2	81,9
Nókis qalası	84,0	67,6	43,9	89,3	40,2	53,4
<i>rayonlar:</i>						
Ámıwdárya	52,5	99,7	27,4	131,7	25,1	78,7
Beruniy	46,9	102,0	24,5	134,8	22,4	80,6
Bozataw	15,1	104,0	7,9	137,4	7,2	82,2
Qanlıkól	28,0	114,7	14,6	151,5	13,4	90,6
Qaraózek	33,0	81,2	17,2	107,3	15,8	64,1
Kegeyli	53,6	102,5	28,0	135,5	25,6	81,0
Qońırat	41,2	75,5	21,5	99,7	19,7	59,6
Moynaq	8,4	148,3	4,4	196,0	4,0	117,2
Nókis	32,4	126,2	16,9	166,8	15,5	99,7
Taqiyatas	18,1	66,0	9,4	87,2	8,7	52,1
Taxtakópir	25,0	114,2	13,1	150,9	12,0	90,2
Tórtkúl	84,9	248,5	44,3	328,4	40,6	196,4
Xojeli	50,1	109,9	26,2	145,3	24,0	86,9
Shımbay	48,8	142,4	25,5	188,2	23,3	112,5
Shomanay	15,7	143,1	8,2	189,1	7,5	113,0
Ellikqala	30,0	103,9	15,6	137,3	14,3	82,1

SHÓLKEMLESPEGEN SAWDA TOVAR AYLANÍSI: DIYXAN BAZARLARÍ



10,4
mlrd. sum

Duzlamalar



183,0
mlrd. sum

Jańa úzilgen awıl xojalıǵı
ónimleri



15,1
mlrd. sum

Qurılǵan awıl
xojalıǵı ónimleri (shańgalaq,
badam, piste hám basqalardı
qosqan halda)

26,2
mlrd. sum



Nan hám nan
ónimleri

13,6
mlrd. sum



Sút hám sút
ónimleri

18,7
mlrd. sum



Máyek

34,4
mlrd. sum



Dán ónimleri (másh, lobiya,
gorox, gúrish hám basqalar)

11,8
mlrd. sum



Sharwa malları hám quslar
ushın hár qıylı ot-jemler

5,0
mlrd. sum



Gúller, ósimlik
hám nihal náleri
(dekorativ hám awıl xojalıǵı)

21,3
mlrd. sum



Pripravalar

9,1 mlrd.
sum



Tawıq góshi

2022- jıldıń yanvar-avgust aylarında respublikanıń barlıq aymaqlarında jaylasqan diyxan bazarlarında awıl xojalıǵı ónimlerin satıwshı fizikalıq shaxslardıń tańlaw gúzetiwi ótkizildi. gúzetiw nátiyjelerine kóre sawda aylanısı kólemi **348,5** mlrd. sumdı quradı. Bunda tiykarǵı iri kólem jańa úzilgen awıl xojalıǵı ónimleri sawdasına (**183,0** mlrd. sum) tuwra keldi.

SHÓLKEMLESPEGEN SAWDA TOVAR
AYLANÍSÍ:
SHARWA (QUS) BAZARLARÍ

2022- jıldıń yanvar-avgust aylarında respublikanıń barlıq ayaqlarında jaylasqan sharwa (qus) bazarlarında quslar hám sharwa malların satıwshı fizikalıq shaxslardıń tańlaw gúzetiwi ótkizildi. Gúzetiw nátiyjelerine kóre sawda aylanısı kólemi **319,2** mlrd. sumdı quradı. Bunda hár qıylı jastaǵı qara mallar sawdası **258,9** mlrd. sumdı, qoy hám eshkiler **50,9** mlrd. sumdı, atlar **6,9** mlrd. sumdı, quslar **2,5** mlrd. sumdı quradı. Sawda aylanısınıń tolıq quramı tómendegi kórsetkishte óz sáwleleniwın tapqan:



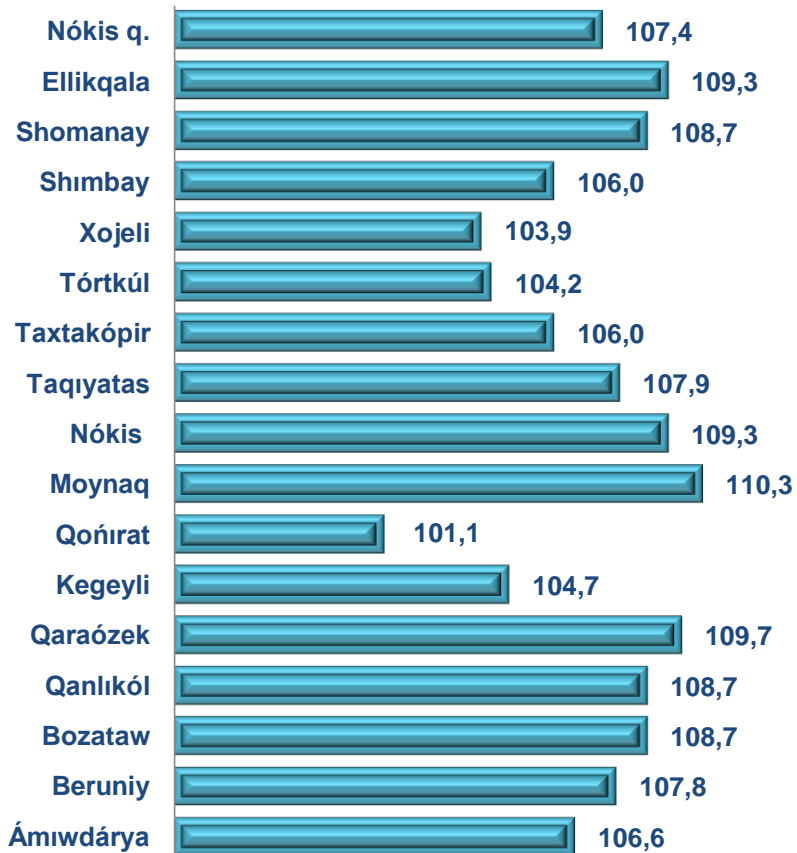


**ULIWMA AWQATLANIW KÁRXANALARINIŇ SAWDA AYLANISINDA
IRI KÁRXANALAR, KISHI BIZNES HÁM JEKE ISBILERMENLIK
SUBYEKTLERINIŇ KÓLEMI HÁM ÓZGERIW PÁTLERI**

2022- jil yanvar-avgust

2022- jıldıń yanvar-avgust aylarında usaqlap satiw tovar aylanısı quramında awqatlanıw kárxanalariniŇ sawda aylanısı **2,0 %** ti qurap, **131,7** mlrd. sumğa jetti hám 2021-jil yanvar-avgust aylarına salıstırǵanda **5,5%** ke ósti. Bunda jámi sawda aylanısınıń **99,7 %** úlesi kishi biznes hám jeke isbilermenlik subyektlerine tuwra kelmekte.

Uliwma awqatlanıw kárxanaları sawda aylanısınıń ózgeriw pátleri, procentte



	Jámi, mlrd. sum	2021- jil yanvar-avgust aylarına salıstırǵanda, procentte	Iri kárxanalar, mlrd. sum	2021- jil yanvar-avgust aylarına salıstırǵanda, procentte	Kishi biznes hám jeke isbilermenlik subyektleri, mlrd. sum	2021- jil yanvar-avgust aylarına salıstırǵanda, procentte
Qaraqalpaqstan Respublikası	131,7	105,5	0,3	12,3	131,4	107,6
Nókis qalası	55,2	107,4	0,3	83,2	54,8	107,6
<i>rayonlar:</i>						
Ámıwdárya	5,8	106,6	-		5,8	106,6
Beruniy	3,9	107,8	-		3,9	107,8
Bozataw	0,3	108,7	-		0,3	108,7
Qanlıkól	2,1	108,7	-		2,1	108,7
Qaraózek	3,5	109,7	-		3,5	109,7
Kegeyli	1,6	104,7	-		1,6	104,7
Qońirat	31,4	101,1	-		31,4	109,2
Moynaq	0,5	110,3	-		0,5	110,3
Nókis	1,2	109,3	-		1,2	109,3
Taqiyatas	2,9	107,9	-		2,9	107,9
Taxtakópir	0,9	106,0	-		0,9	106,0
Tórtkúl	7,9	104,2	-		7,9	104,2
Xojeli	7,2	103,9	-		7,2	103,9
Shimbay	3,6	106,0	-		3,6	106,0
Shomanay	0,6	108,7	-		0,6	108,7
Ellikqala	3,1	109,3	-		3,1	109,3

2021- jil yanvar-avgust

2022- jil yanvar-avgust



Ulıwma awqatlanıw kárxanalariniŃ sawda aylanısı **113,2** mlrd. sum (ózgeriw páti 105,4 %) hám múlkshilik formalari boyınsha **113,2** mlrd. sum mámleketlik emes múlkke (100,0%) tuwra keldi.

	Jámi, mln. sum	Úlesi, procentte	Mámleketlik emes múlk, mln. sum	Úlesi, procentte	Mámleketlik múlk, mln. sum	Úlesi, procentte
Qaraqalpaqstan Respublikası	131 678,9	100,0	131348,2	99,7	330,7	0,3
Nókis qalası	55 153,5	41,9	54822,8	99,4	330,7	0,3
<i>rayonlar:</i>						
Ámıwdárya	5 848,0	4,4	5 848,0	100,0	-	-
Beruniy	3 873,8	2,9	3 873,8	100,0	-	-
Bozataw	331,6	0,3	331,6	100,0	-	-
Qanlıkól	2 066,6	1,6	2 066,6	100,0	-	-
Qaraózek	3 524,1	2,7	3 524,1	100,0	-	-
Kegeyli	1 605,0	1,2	1 605,0	100,0	-	-
Qońırat	31 368,9	23,8	31 368,9	100,0	-	-
Moynaq	523,9	0,4	523,9	100,0	-	-
Nókis	1 197,4	0,9	1 197,4	100,0	-	-
Taqiyatas	2 920,5	2,2	2 920,5	100,0	-	-
Taxtakópir	870,2	0,7	870,2	100,0	-	-
Tórtkúl	7 879,2	6,0	7 879,2	100,0	-	-
Xojeli	7 238,7	5,5	7 238,7	100,0	-	-
Shımbay	3 563,8	2,7	3 563,8	100,0	-	-
Shomanay	615,4	0,5	615,4	100,0	-	-
Ellikqala	3 098,3	2,4	3 098,3	100,0	-	-

KÓTERE SAWDA TOVAR AYLANISI

Tiykarǵı quram, procentte



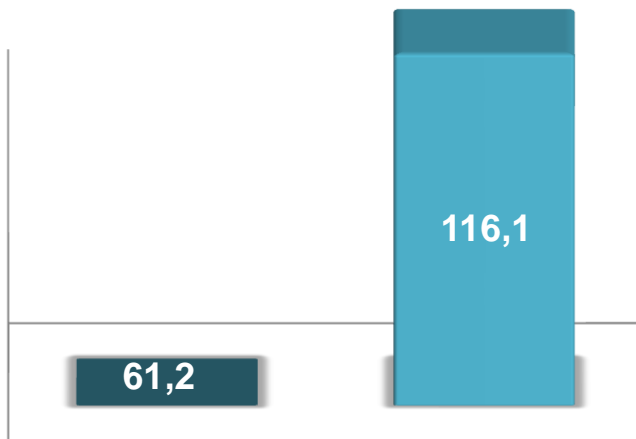
Iri kárxanalar



Mikrofirma hám kishi kárxanalar

Respublika boyınsha 2022-jıldıń yanvar-avgust aylarında kótere sawda tovar aylanısı **1721,4** mlrd. sumdı qurap, 2021- jil yanvar-avgust aylarına salıstırǵanda **3,6** % ke ósti. Sonnan, iri kárxanalardıń sawda tovar aylanısı **231,0** mlrd. sumdı (ózgeriw pátı **61,2** %), kishi biznes subyekteriniń sawda tovar aylanısı **1490,4** mlrd. sumdı (**16,1** %ke ósti) quradı.

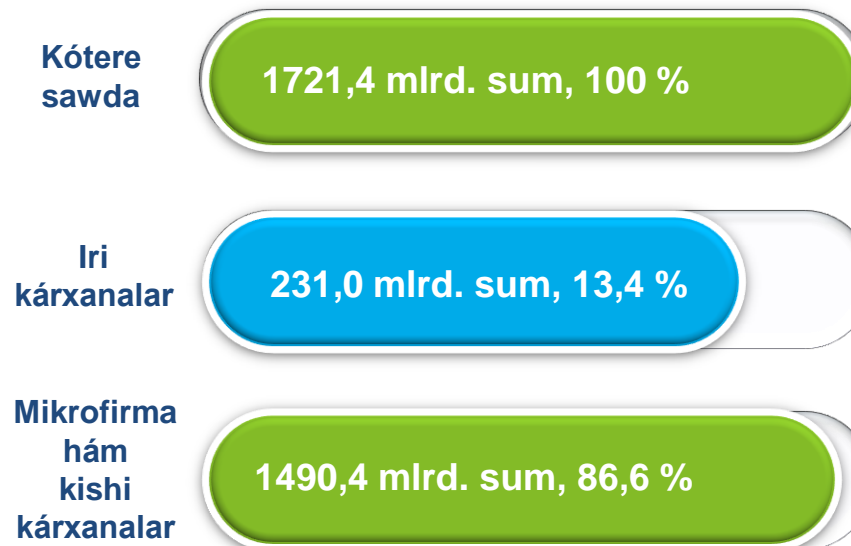
Ósim (ózgeriw) pátleri, procentte



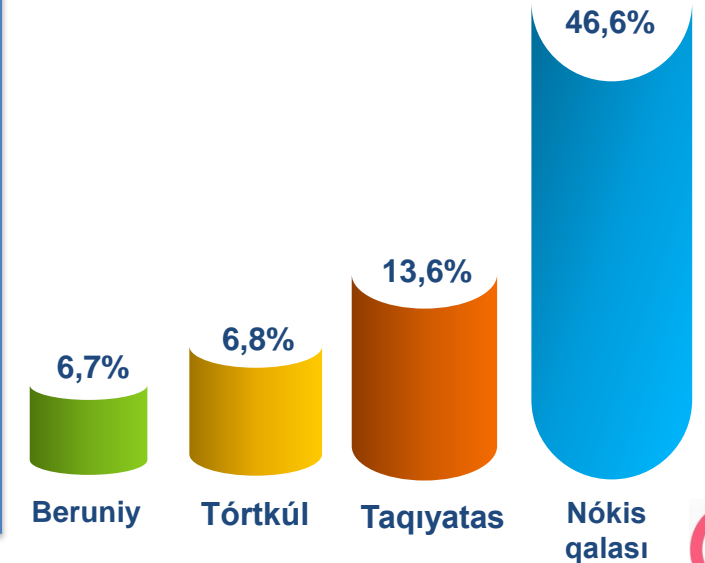
Iri kárxana

Mikrofirma hám kishi kárxanalar

Sawda aylanısı kólemi hám úlesi



Eń joqarı úleske iye aymaqlar

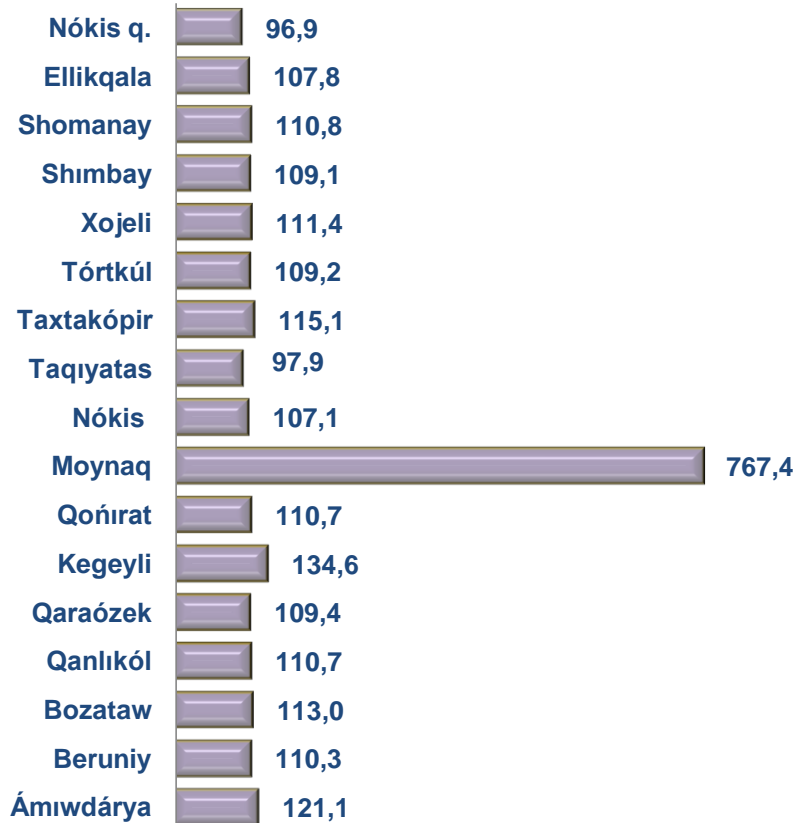


**KÓTERE SAWDA TOVAR AYLANÍSINDA IRI KÁRXANALAR
HÁM KISHI BIZNES SUBYEKTLERINIŇ KÓLEMI HÁM
ÓZGERIW PÁTLERI**

Kótere sawda tovar aylanısında joqarı ósim pátlerine iye iri kárxanalar Taqiyatas (95,4 %), Nókis qalası (18,2 %) gúzetildi.

Kótere tovar aylanısında salıstırmalı joqarı ózgeriw pátleri Moynaq (767,4 %), Kegeyli (134,6 %) hám Ámıwdárya (125,6 %) rayonlarında gúzetildi.

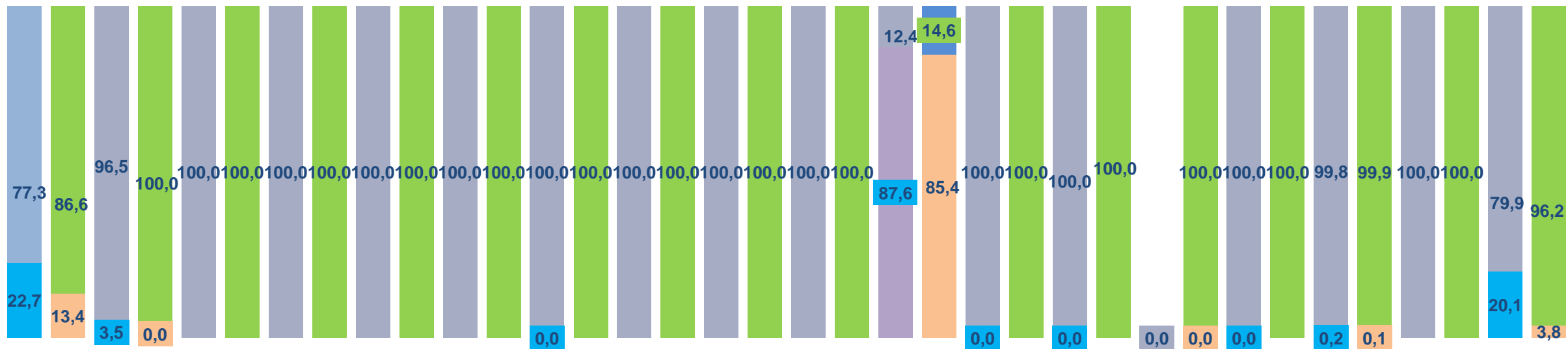
Kótere sawda aylanısınıń ózgeriw pátleri, procentte



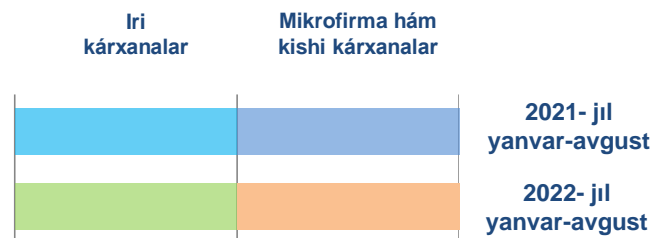
	Jámi, mlrd. sum	2021- jil yanvar-avgust aylarına salıstırǵanda, Procentte	Iri kárxanalar, mlrd. sum	2021- jil yanvar-avgust aylarına salıstırǵanda, Procentte	Mikrofırma hám kishi kárxanalar, mlrd. sum	2021- jil yanvar-avgust aylarına salıstırǵanda, Procentte
Qaraqalpaqstan Respublikası	1 721,4	103,6	231,0	61,2	1 490,4	116,1
Nókis qalası	802,5	96,9	30,3	18,2	772,2	116,7
<i>rayonlar:</i>						
Ámıwdárya	38,8	121,1	-		38,8	125,6
Beruniy	115,0	110,3	-		115,0	110,3
Bozataw	3,6	113,0	-		3,6	113,0
Qanlıkól	30,7	110,7	-		30,7	110,7
Qaraózek	21,4	109,4	-		21,4	109,4
Kegeyli	1,7	134,6	-		1,7	134,6
Qońırat	53,2	110,7	-		53,2	110,7
Moynaq	36,5	767,4	-		36,5	767,4
Nókis	96,5	107,1	-		96,5	107,1
Taqiyatas	234,9	97,9	200,7	95,4	34,2	115,1
Taxtakópir	17,2	115,1	-		17,2	115,1
Tórtkúl	117,6	109,2	-		117,6	109,2
Xojeli	30,2	111,4	-		30,2	111,4
Shımbay	32,7	109,1	-		32,7	109,2
Shomanay	0,7	110,8	0,0		0,7	111,0
Ellikqala	88,2	107,8	-		88,2	107,8



IRI KÁRXANALAR HÁM KISHI BIZNES SUBYEKTLERINI KÓTERE SAWDA TOVAR AYLANÍSINDAGÍ ÚLESİ, procentte



Nókis qalası Ámiwdárya Beruniy Bozataw Qanlıkól Qaraózek Kegeyli Qońırat Moynaq Nókis Taqiyatas Taxtakópir Tórtkúl Xojeli Shimbay Shomanay Ellikqala



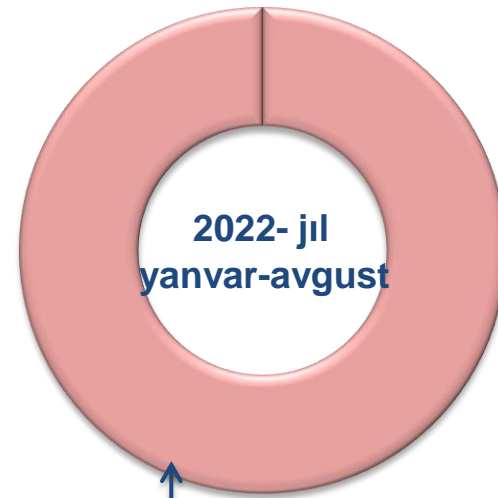
Kótere sawda tovar aylanısında eń joqarı kólem kishi biznes subyektlerine tuwra kelip, usı kólem 2022- jil yanvar-avgust ayları juwmaǵına kóre, **1490,4** mlrd. sumdı qurap, 2021- jil yanvar-avgust aylarına salıstırǵanda **16,1** % ke ósti. Jámi kótere sawda tovar aylanısındagi úlesi bolsa **86,6** % ti quradı.

Bul kórsetkishti aymaqlar kesiminde salıstırǵanda, Beruniy, Bozataw, Qaraózek, Kegeyli, Qońırat, Qanlıkól, Moynaq, Nókis, Taxtakópir, Tórtkúl, hám Ellikqala rayonlarında joqari bolǵan. Eń tómen úles bolsa Taqiyatas (14,6%) rayonına tuwra keldi.



MÚLKSHILIK FORMASÍ BOYÍNSHA KÓTERE SAWDA TOVAR AYLANÍSÍ

Sońğı jillarda kótere sawdada mámleket sektoriniń ornı páseyip barmaqta 2022- jıldıń yanvar-avgust ayları juwmaqları boyınsha kótere sawda aylanısı 1721,4 mlrd. sumdı qurap, sonnan mámleketlik emes iyeligine iye subyektler tárepinen kótere sawda aylanısı 1721,4 mlrd. sumdı quradı.



Mámleketlik emes
múlk, 100%



Mámleketlik emes
múlk, 100 %

Aymaqlar kesiminde kótere sawda tolıq mámleketlik emes múlkke tiyisli.