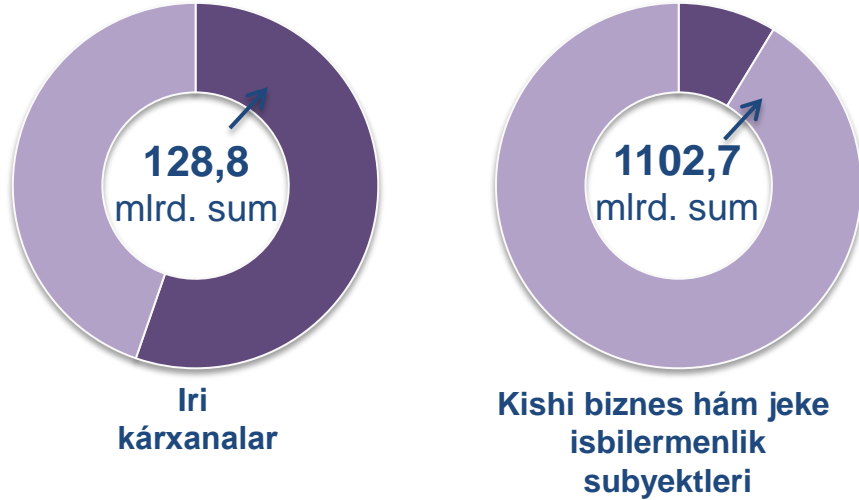



USAQLAP SATIW TOVAR AYLANISI

Tiykargi qurami



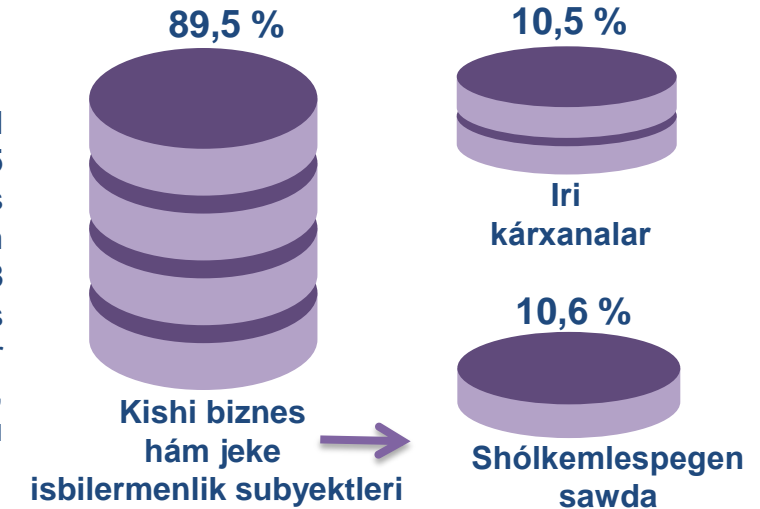
Ósim (ózgeriw) pátleri, procentte



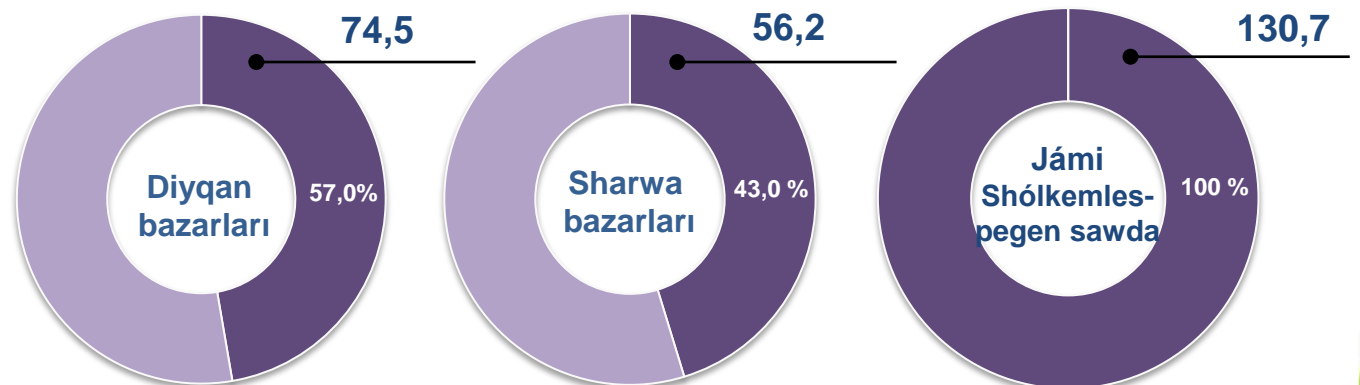
Dáslepki maǵlıwmatlar

Respublika boyınsha 2022- jıldıń yanvar-fevral aylarında usaqlap satıw tovar aylanısı **1231,5** mlrd. sumdı qurap, 2021- jıldıń sáykes dáwirine salıstırǵanda **14,1 %** ke ósti. Sonıń ishinde, iri kárxanalardıń tovar aylanısı **128,8** mlrd. sumdı (ózgeriw pátı **2,1m**), kishi biznes hám jeke isbilermenlik subyektlarınıń tovar aylanısı **1102,7** mlrd. sumdı (**8,3 %** ke ósti), sonnan shólkemlespegen sawda tovar aylanısı **130,7** mlrd. sumdı (**14,2 %** ke ósti) quradı.

Qurami, úleslerde



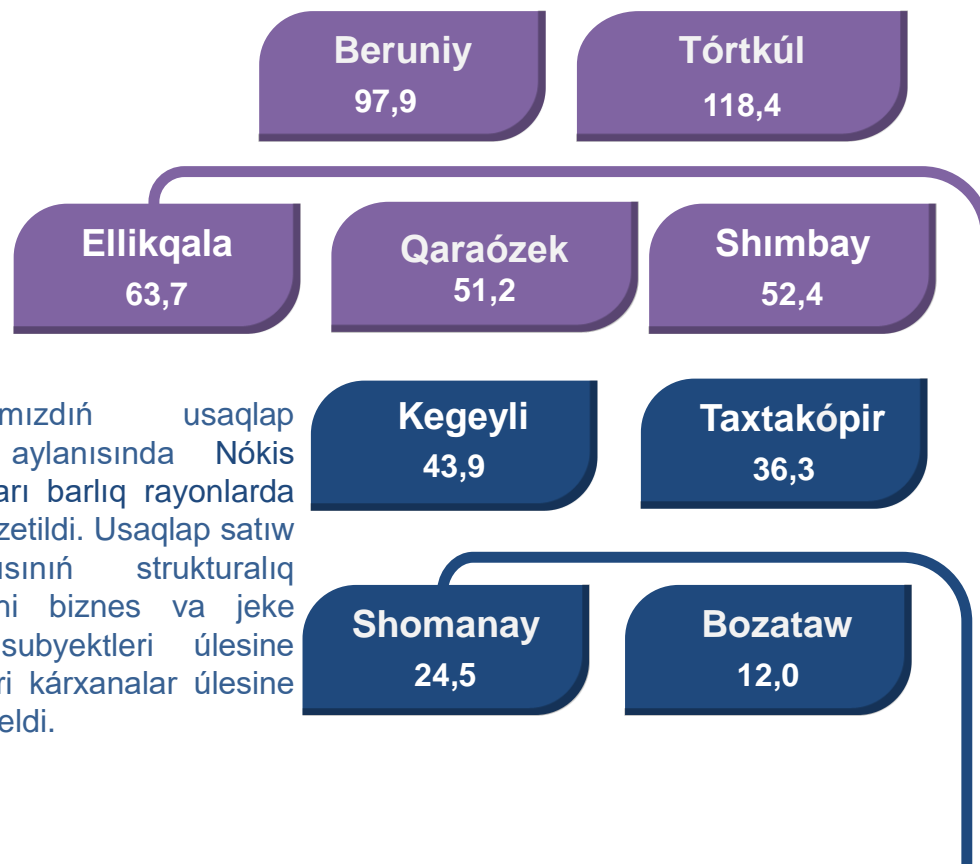
Shólkemlespegen sawda, mlrd. sum



AYMAQLAR KESIMINDE USAQLAP SATIW TOVAR AYLANISÍ KÓLEMI, mlrd. sum

ULIWMA MAĞLIWMATLAR

Respublika boyınsha 2022- jıldıń yanvar-fevral aylarında usaqlap satıw tovar aylanısı **1231,5** mlrd. sumdı qurap, 2021- jıldıń sáykes dáwirine salıstırǵanda **114,1** % ke ósti.



Respublikamızdıń usaqlap satıw tovar aylanısında Nókis qalasınan tisqari barlıq rayonlarda ósim pátleri gúzetildi. Usaqlap satıw tovar aylanısınıń strukturalıq bóleginde kishi biznes va jeke isbilermenlik subyektleri úlesine **89,5** % hám iri kárxanalar úlesine **10,5** % tuwra keldi.

EŃ JOQARI ÚLES

Respublika usaqlap satıw tovar aylanısında eń joqari úlesti Nókis qalası **27,9** % úles penen **343,9** mlrd. sumdı quradı.

Nókis qalası
343,9

Xojeli
100,0

Qońirat
85,9

Ámiwdárya
87,1

Qanlıkól
37,7

Taqiyatas
34,3

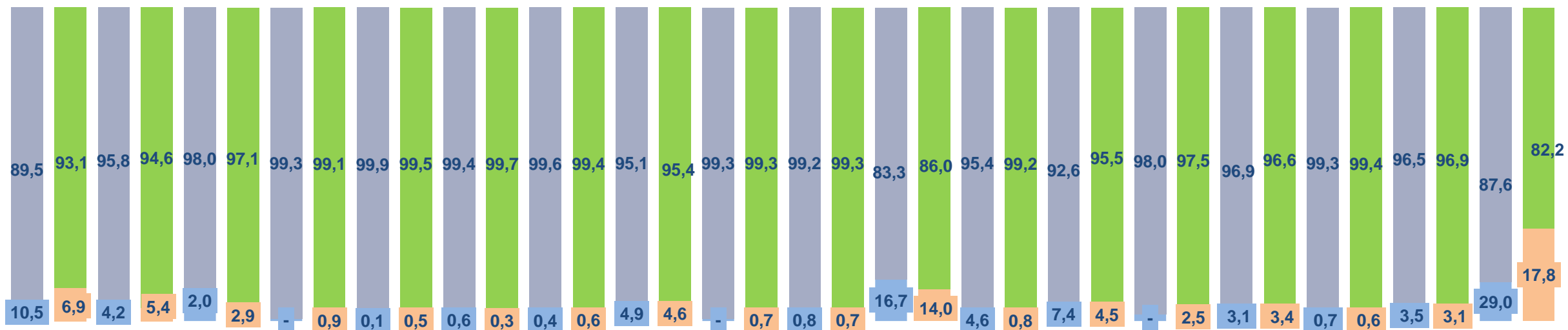
Nókis
30,9

Moynaq
11,6

EŃ TÓMEN ÚLES

Respublika usaqlap satıw tovar aylanısında eń tómen úlesti Moynaq rayonu **0,9**% úles penen **11,6** mlrd. sumdı quradı.

**IRI KÁRXANALAR,
KISHI BIZNES HÁM JEKE ISBILERMENLIK SUBYEKTLERINIŪ
USAQLAP SATIŪ SAWDA AYLANISIŪDAĖI ŪLESİ, procentte**



Nókis qalası Ámıwdárya Beruniy Bozataw Qanlıkól Qaraózek Kegeyli Qońırat Moynaq Nókis Taqiyatas Taxtakópir Tórtkúl Xojeli Shımbay Shomanay Ellikqala



Usaqlap satıw tovar aylanısında eń joqarı kólem kishi biznes hám jeke isbilermenlik subyektlarine tuwra kelip, usı kólem 2022- jıldıń yanvar-fevral ayları juwmaǵına kóre, **1102,7** mlrd. sumdı qurap, 2021- jıldıń yanvar-fevral aylarına salıstırǵanda **8,3** % ke ósti. Jámi usaqlap satıw tovar aylanısındaǵı úlesi bolsa **89,5** % ti quradı.

Bul kórsetkish aymaqlar kesiminde salıstırǵanda, Qaraózek (99,7 %), Kegeyli (99,4 %), Qanlıkól (99,5 %), Moynaq (99,3 %), Taxtakópir (99,5 %), Bozataw (99,6 %), Nókis (99,4 %) hám Shomanay rayonlarında (99,4 %) joqarı bolǵan.



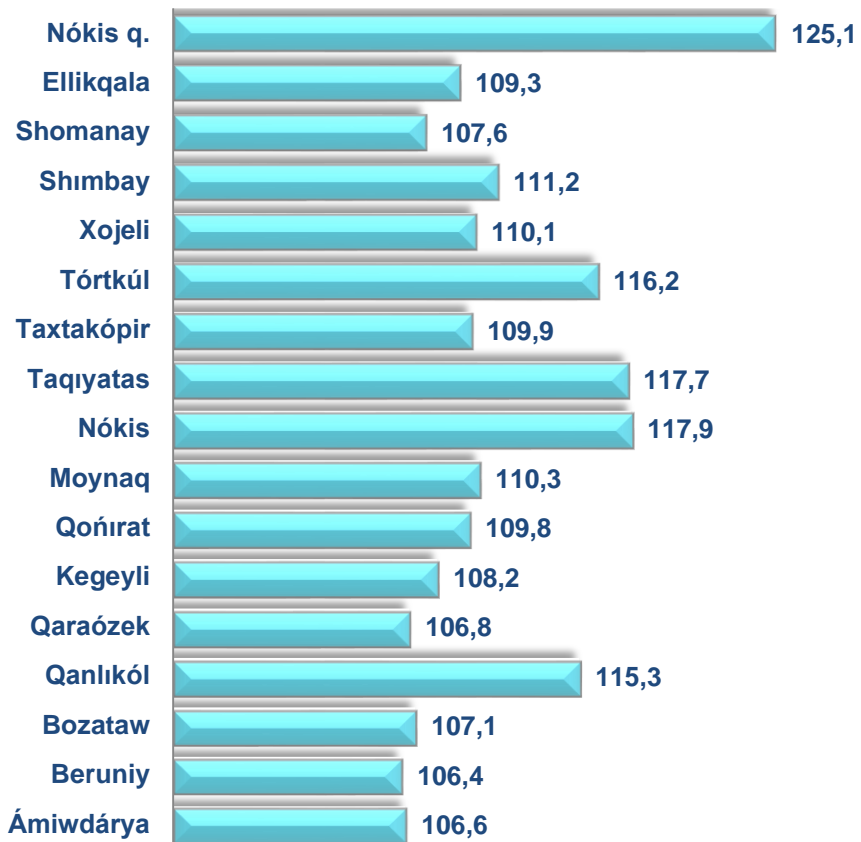


**USAQLAP SATIW SAWDA AYLANISINDA IRI KÁRXANALAR,
KISHI BIZNES HÁM JEKE ISBILERMENLIK SUBYEKTLERINIŇ
KÓLEMI HÁM ÓZGERIW PÁTLERI**

2022- jil yanvar-fevral

2022-jıldıń yanvar-fevral aylarında respublikanıń barlıq aymaqlarında usaqlap satıw tovar aylanısınıń ósim pátleri gúzetilip, salıstırmalı joqarı kórsetkishler Tórtkúl (116,2 %), Xojeli (110,1 %) Qanlıkól (115,3 %), Kegeyli (108,2 %) Shomanay rayonlarında (107,6 %) gúzetildi.

Usaqlap satıw tovar aylanısınıń ózgeriw pátleri, procentte

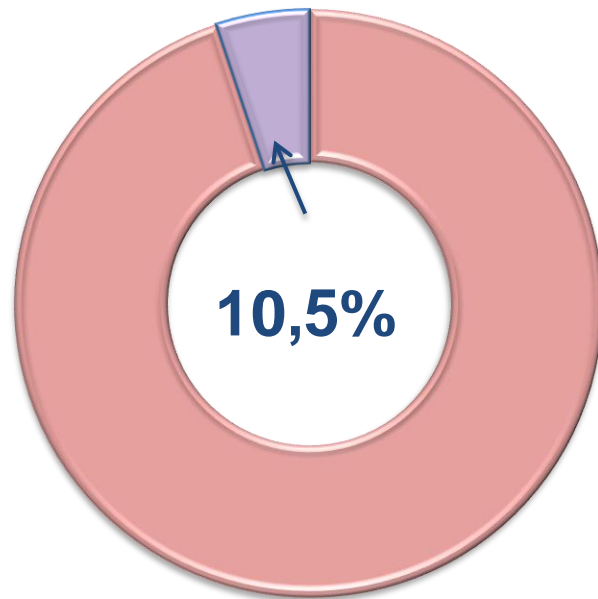
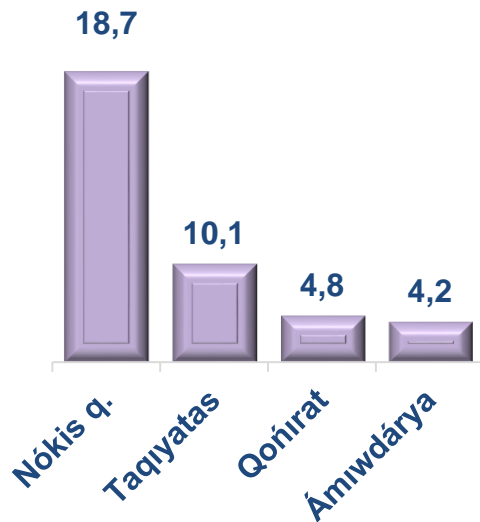


| | Jámi, mlrd. sum | 2021- jil yanvar-fevral aylarına salıstırǵanda, procentte | Iri kárxanalar, mlrd. sum | 2021- jil yanvar-fevral aylarına salıstırǵanda, procentte | Kishi biznes hám jeke isbilermenlik subyektleri, mlrd. sum | 2021- jil yanvar-fevral aylarına salıstırǵanda, procentte |
|------------------------------------|-----------------|-----------------------------------------------------------|---------------------------|-----------------------------------------------------------|------------------------------------------------------------|-----------------------------------------------------------|
| Qaraqalpaqstan Respublikası | 1 231,5 | 114,1 | 128,8 | 210,8 | 1 102,7 | 108,3 |
| Nókis qalası | 343,9 | 125,1 | 101,7 | 298,0 | 242,3 | 100,6 |
| <i>rayonlar:</i> | | | | | | |
| Ámiwdárya | 87,1 | 106,6 | 3,6 | 79,6 | 83,5 | 108,2 |
| Beruniy | 97,8 | 106,4 | 3,7 | 108,1 | 94,0 | 106,4 |
| Bozataw | 12,0 | 107,1 | 0,0 | 61,9 | 12,0 | 107,4 |
| Qanlıkól | 37,7 | 115,3 | 0,2 | 277,4 | 37,5 | 114,9 |
| Qaraózek | 51,2 | 106,8 | 0,2 | 59,7 | 51,1 | 107,1 |
| Kegeyli | 43,9 | 108,2 | 0,2 | 141,3 | 43,7 | 108,0 |
| Qońırat | 85,9 | 109,8 | 4,1 | 107,4 | 81,8 | 110,0 |
| Moynaq | 11,6 | 110,3 | 0,1 | 105,0 | 11,5 | 110,3 |
| Nókis | 30,9 | 117,9 | 0,2 | 106,0 | 30,7 | 118,0 |
| Taqiyatas | 34,3 | 117,7 | 3,5 | 89,6 | 30,8 | 122,1 |
| Taxtakópir | 36,3 | 109,9 | 0,2 | 61,8 | 36,1 | 110,3 |
| Tórtkúl | 118,4 | 116,2 | 5,0 | 108,6 | 113,3 | 116,6 |
| Xojeli | 100,0 | 110,1 | 2,5 | 128,2 | 97,5 | 109,7 |
| Shımbay | 52,4 | 111,2 | 1,5 | 104,4 | 50,8 | 111,4 |
| Shomanay | 24,5 | 107,6 | 0,2 | 98,6 | 24,3 | 107,6 |
| Ellikqala | 63,7 | 109,3 | 2,0 | 98,0 | 61,7 | 109,7 |

USAQLAP SATIW TOVAR AYLANISÍ QURAMÍ

Iri kárxanalar

Eñ joqarı úleske iye ayaqlar, procentte

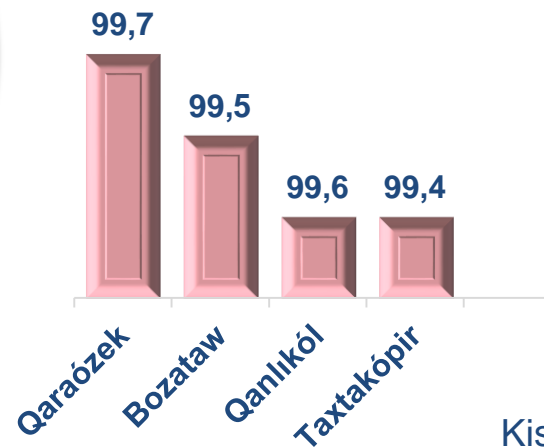


Usaqlap satiw tovar aylanısı quramında iri kárxanalarđıń tovar aylanısı kólemi, 2021- jıldıń yanvar-fevral aylarına salıstırǵanda **210,8 %** ti hám **128,8** mlrd. sumdı quradı. Bul bolsa ulıwma sawda kólemınıń **10,5 %** úlesine tuwra keledi.

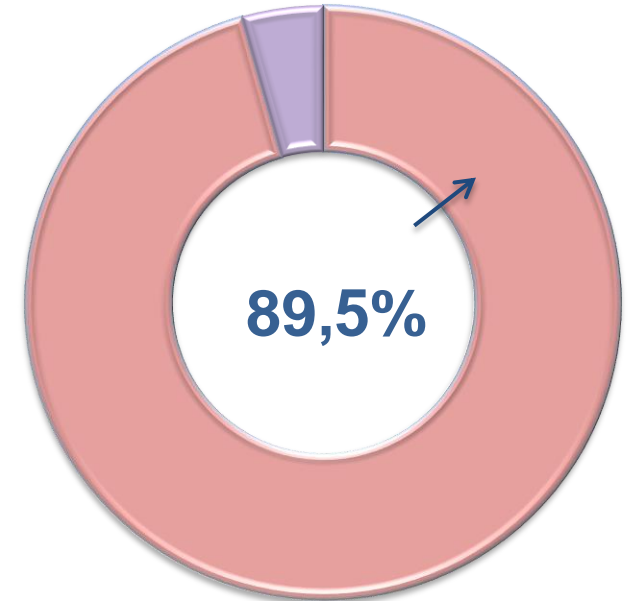


Kishi biznes hám jeke isbilermenlik subyektleri

Eñ joqarı úleske iye ayaqlar, procentte



Kishi biznes hám jeke isbilermenlik subyektleriniń usaqlap satiw tovar aylanısı kólemi statistikalıq esap-kitaplarǵa kóre, **1102,7** mlrd. sumdı qurap, 2021- jıldıń yanvar-fevral aylarına salıstırǵanda **8,3 %** ke ósti. Respublika kóleminde usı sektordıń jámi usaqlap satiw tovar aylanısındaǵı úlesi **89,5 %** ti quradı.



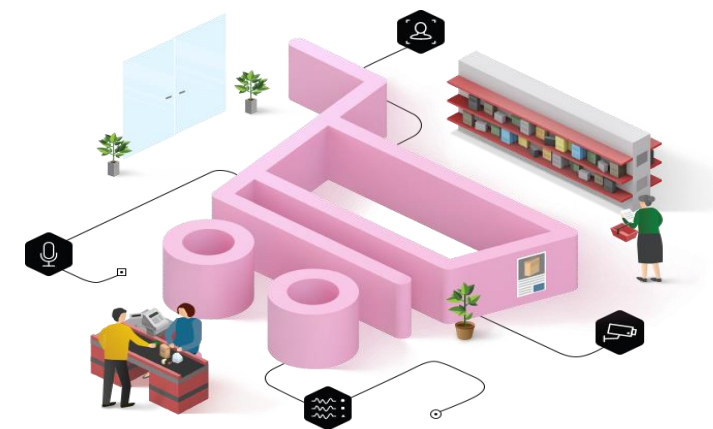
**USAQLAP SATIW TOVAR AYLANISINDA IRI KÁRXANALAR,
KISHI BIZNES HÁM JEKE ISBILERMENLIK SUBYEKTLERINIŃ
AYMAQLAR KESIMINDE ÚLESİ (procentte)**

| | | |
|------------|------|------|
| Nókis q. | 29,6 | 70,4 |
| Ellikqala | 3,1 | 96,9 |
| Shomanay | 0,6 | 99,4 |
| Shimbay | 2,9 | 97,1 |
| Xojeli | 2,5 | 97,5 |
| Tórtkúl | 4,2 | 95,8 |
| Taxtakópir | 0,5 | 99,5 |
| Taqiyatas | 10,1 | 89,9 |
| Nókis | 0,7 | 99,3 |
| Moynaq | 0,7 | 99,3 |
| Qońirat | 4,8 | 95,2 |
| Kegeyli | 0,6 | 99,4 |
| Qaraózek | 0,3 | 99,7 |
| Qanlıkól | 0,5 | 99,5 |
| Bozataw | 0,4 | 99,6 |
| Beruniy | 3,8 | 96,2 |
| Ámiwdárya | 4,1 | 95,9 |

■ Iri kárxanalar

■ Kishi biznes hám jeke isbilermenlik

Analiz nátiyjelerine kóre, usaqlap satiw tovar aylanisında kishi biznes hám jeke isbilermenlik subyektleriniŃ úlesi boyınsha Qaraózek (99,7 %), Bozataw (99,6 %), Qanlıkól (99,5 %) hám Taxtakópir (99,5 %) rayonları jetekshilik qılmaqta. Usaqlap satiw tovar aylanısı quramında iri kárxanalardıń úlesi 10,5% ti qurap, eń úlken úles Nókis qalasında (29,6%), Taqiyatas rayonında (10,1%), Qońirat (4,8%) hám Tórtkúl (4,2 %) rayonlarında gúzetildi.



**QARAQALPAQSTAN RESPUBLIKASI
BOYINSHA XALIQ JAN BASINA ORTASHA USAQLAP
SATIW TOVAR AYLANISI KOLEMI HAM OZGERIW PATLERI**

2022- jil yanvar-fevral aylarında ortasha xaliq jan basina usaqlap satiw tovar aylanisi **636,1** miñ sum (2021- jil yanvar-fevral aylarina salistirğanda 12,7 % ke ósti) hám Nókis qalasi, Bozataw, Tórtkúl, Beruniy, Taxtakópir, Shomanay, Qaraózek, Shımbay, hám Ellikqala rayonlarında xaliq jan basina usaqlap satiw tovar aylanisi kórsetkishlerinde ósim pátleri gúzetildi.

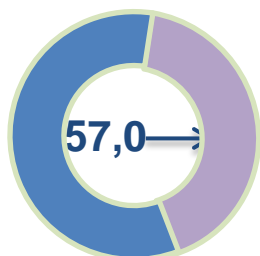
Usı kórsetkishti aymaqlar kesiminde salistirğanda eñ joqarısı Nókis qalasi (1053,3 miñ sum), Xojeli (800,9 miñ sum), Qaraózek (959,3 miñ sum) rayonları hám úlesine tuwra keledi.



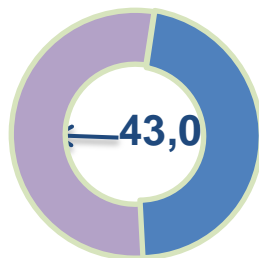
| | Kólem, miñ sum | 2021- jil yanvar-fevral aylarina salistirğanda, % te |
|-----------------------------|----------------|------------------------------------------------------|
| Qaraqalpaqstan Respublikası | 636,1 | 112,7 |
| Nókis qalasi | 1 053,3 | 123,2 |
| <i>rayonlar:</i> | | |
| Ámıwdárya | 428,9 | 105,1 |
| Beruniy | 499,0 | 104,8 |
| Bozataw | 552,1 | 106,1 |
| Qanlıkól | 724,8 | 113,7 |
| Qaraózek | 959,3 | 106,0 |
| Kegeyli | 598,2 | 107,3 |
| Qońirat | 650,1 | 108,7 |
| Moynaq | 354,3 | 108,2 |
| Nókis | 599,9 | 116,1 |
| Taqiyatas | 456,1 | 116,5 |
| Taxtakópir | 895,7 | 109,4 |
| Tórtkúl | 539,7 | 114,4 |
| Xojeli | 800,9 | 108,9 |
| Shımbay | 460,7 | 110,3 |
| Shomanay | 430,8 | 106,8 |
| Ellikqala | 389,9 | 107,4 |

SHÓLKEMLESPEGEN SAWDA TOVAR AYLANISI

Tiykarǵı quramı, procentte

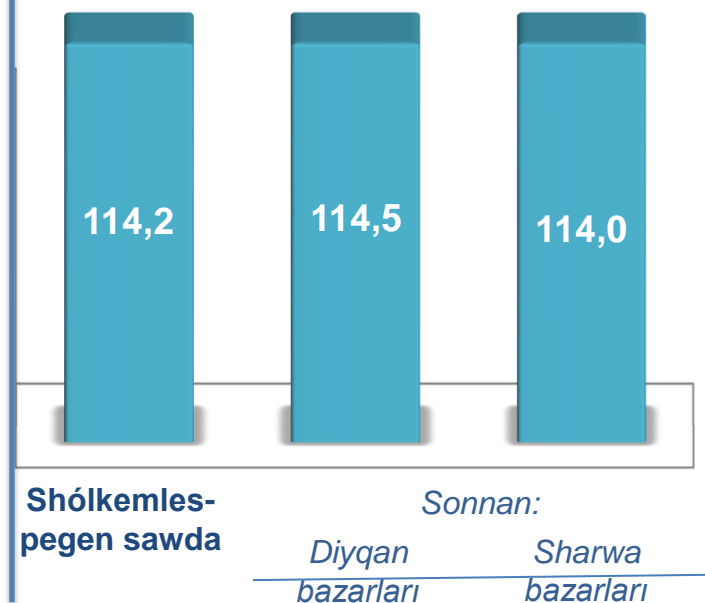


Diyqan bazarları

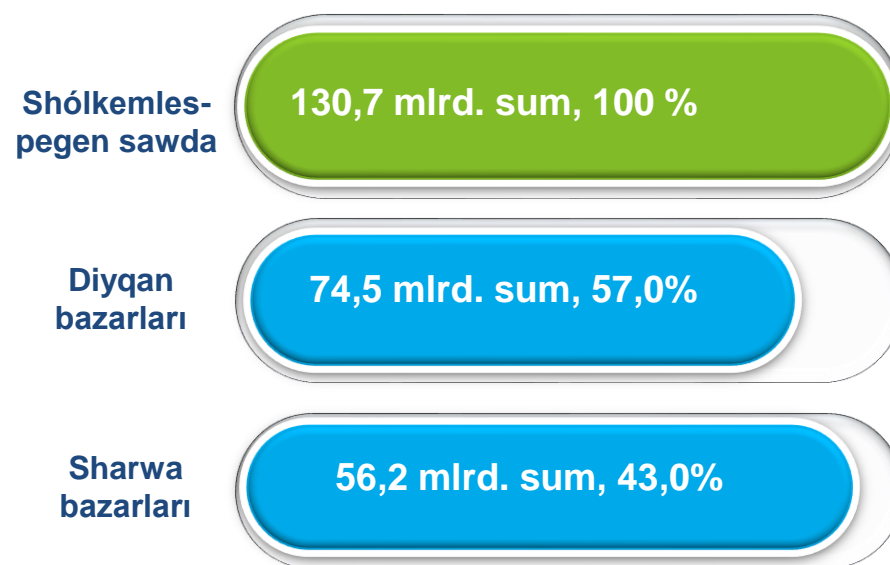


Sharwa (qus) bazarları

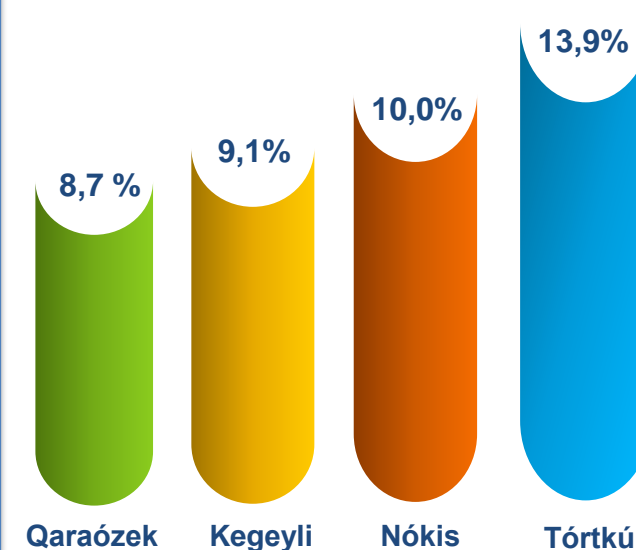
Ósim (ózgeriw) pátleri, procentte



Sawda aylanısı kólemi hám úlesi



Eń joqarı úleske iye aymaqlar



Respublika boyınsha 2022- jıldıń yanvar-fevral aylarında shólkemlespegen sawda tovar aylanısı **130,7** mlrd. sumdı qurap, 2021- jil yanvar-fevral aylarına salıstırǵanda **14,2 %** ke ósti. Sonnan, 12-bazar hám 12-bazar (sharwa) (aylıq) gúzetiwleri maǵlıwmatlarına tiykar, diyqan bazarlarında sawda iskerligi menen shuǵıllanıwshı fizikalıq shaxslardıń úy xojalıqlarında jetistirilgen ónimleriniń satıw kólemi **74,5** mlrd. sumdı (ózgeriw pátı **114,5 %**), sharwa malları hám quslar satıwshı fizikalıq shaxslardıń sawda aylanısı kólemi **56,2** mlrd. sumdı (ózgeriw pátı **114,0 %**) quradı.

**SHÓLKEMLESPEGEN SAWDA AYLANISINDA DIYQAN*
HÁM SHARWA (QUS) BAZARLARINIŇ SAWDA
AYLANISI KÓLEMI HÁM ÓZGERIW PÁTLERI**

2022-jıldıń yanvar-fevral aylarında diyqan hám sharwa (qus) bazarlarında, úy xojalıǵında jetistirilgen awıl xojalıǵı ónimleri, quslar hám sharwa malları sawdası menen shuǵıllanıwshı fizikalıq shaxslardıń tańlaw gúzetiwi, dáslepki maǵlıwmatlarǵa kóre fizikalıq shaxslar tárepinen ámelge asırılǵan sawda aylanısı kólemi diyqan bazarlarında **74,5** mlrd. sumdı, sharwa (qus) bazarlarında **56,2** mlrd. sumdı quradı.



* Xojalıq júritiwshı subyektlar hám jeke tártiptegi isbilermenler (JTI)di qospaǵan halda

* fizikalıq shaxslar (diyqanlar)dıń úy xojalıǵında óz kúshleri menen jetistirgen awıl xojalıǵı ónimleri, sharwa (qus) malları

| | Jámi, mlrd. sum | 2021- jil yanvar-fevral aylarına salıstırǵanda, procentte | Diyqan bazarları, mlrd. sum | 2021- jil yanvar- fevral aylarına salıstırǵanda, procentte | Sharwa (qus) bazarları, mlrd. sum | 2021- yanvar-fevral aylarına salıstırǵanda, procentte |
|------------------------------------|--------------------|-----------------------------------------------------------------------|-----------------------------------|------------------------------------------------------------------------|--------------------------------------------|----------------------------------------------------------------|
| Qaraqalpaqstan Respublikası | 130,7 | 114,2 | 74,5 | 114,5 | 56,2 | 114,0 |
| Nókis qalası | 13,0 | 88,3 | 7,4 | 88,4 | 5,6 | 88,1 |
| <i>rayonlar:</i> | | | | | | |
| Ámıwdárya | 7,0 | 123,6 | 4,0 | 123,8 | 3,0 | 123,3 |
| Beruniy | 9,6 | 99,8 | 5,5 | 100,0 | 4,1 | 99,6 |
| Bozataw | 2,6 | 61,3 | 1,5 | 61,4 | 1,1 | 61,2 |
| Qanlıkól | 4,3 | 116,9 | 2,5 | 117,1 | 1,9 | 116,7 |
| Qaraózek | 11,3 | 100,5 | 6,4 | 100,7 | 4,9 | 100,3 |
| Kegeyli | 11,9 | 92,1 | 6,8 | 92,2 | 5,1 | 91,8 |
| Qońırat | 7,6 | 92,7 | 4,3 | 92,8 | 3,2 | 92,5 |
| Moynaq | 1,6 | 102,6 | 0,9 | 102,7 | 0,7 | 102,3 |
| Nókis | 7,0 | 120,9 | 4,0 | 121,1 | 3,0 | 120,6 |
| Taqiyatas | 5,1 | 240,2 | 2,9 | 240,6 | 2,2 | 239,6 |
| Taxtakópir | 6,4 | 115,5 | 3,6 | 115,7 | 2,8 | 115,3 |
| Tórtkúl | 18,2 | 241,4 | 10,4 | 241,8 | 7,8 | 240,8 |
| Xojeli | 7,8 | 107,2 | 4,5 | 107,4 | 3,4 | 107,0 |
| Shımbay | 8,6 | 105,1 | 4,9 | 105,3 | 3,7 | 104,9 |
| Shomanay | 4,0 | 154,3 | 2,3 | 154,5 | 1,7 | 153,9 |
| Ellikqala | 4,5 | 136,1 | 2,6 | 136,3 | 1,9 | 135,8 |

SHÓLKEMLESPEGEN SAWDA TOVAR AYLANÍSI: DIYQAN BAZARLARÍ



3,9
mlrd. sum

Duzlamalar



38,2
mlrd. sum

Jaña úzilgen awıl xojalıǵı
ónimleri



4,6
mlrd. sum

Qurılǵan awıl
xojalıǵı ónimleri (shańgalaq,
badam, piste hám basqalardı
qosqan halda)

7,5
mlrd. sum



Nan hám nan
ónimleri



3,6
mlrd. sum

Sút hám sút
ónimleri

4,0
mlrd. sum



Máyek

5,7
mlrd. sum



Dán ónimleri (másh, lobiya,
gorox, gúrish hám basqalar)

2,7
mlrd. sum



Sharwa malları hám quslar
ushın hár qıylı ot-jemler

2022- jıldıń yanvar-fevral aylarında respublikanıń barlıq aymaqlarında jaylasqan diyqan bazarlarında awıl xojalıǵı ónimlerin satıwshı fizikalıq shaxslardıń tańlaw gúzetiwı ótkizildi. gúzetiw nátiyjelerine kóre sawda aylanısı kólemi **74,5** mlrd. sumdı quradı. Bunda tiykarǵı iri kólem jaña úzilgen awıl xojalıǵı ónimleri sawdasına (**38,2** mlrd. sum) tuwra keldi.

2,7
mlrd. sum



Pripravalar

2,7
mlrd. sum



Tawıq góshi

1,7
mlrd. sum



Gúller, ósimlik
hám nihal náleri
(dekorativ hám awıl xojalıǵı)

SHÓLKEMLESPEGEN SAWDA TOVAR
AYLANÍSI:
SHARWA (QUS) BAZARLARI

2022- jildin yanvar-fevral aylarinda respublikanin barliq aymaqlarinda jaylasqan sharwa (qus) bazarlarinda quslar ham sharwa mallarin satiwshi fizikalik shaxslardin tañlaw gúzetiwi ótkizildi. Gúzetiw nátiyjelerine kóre sawda aylanisi kólemi **56,2** mlrd. sumdi quradi. Bunda hár qiyli jastaǵı qara mallar sawdası **54,1** mlrd. sumdi, qoy ham eshkiler **12,1** mlrd. sumdi, atlar **1,4** mlrd. sumdi, quslar **0,6** mlrd. sumdi quradi. Sawda aylanisinin toliq quramı tómendegi kórsetkishte óz sáwleleniwin tapqan:



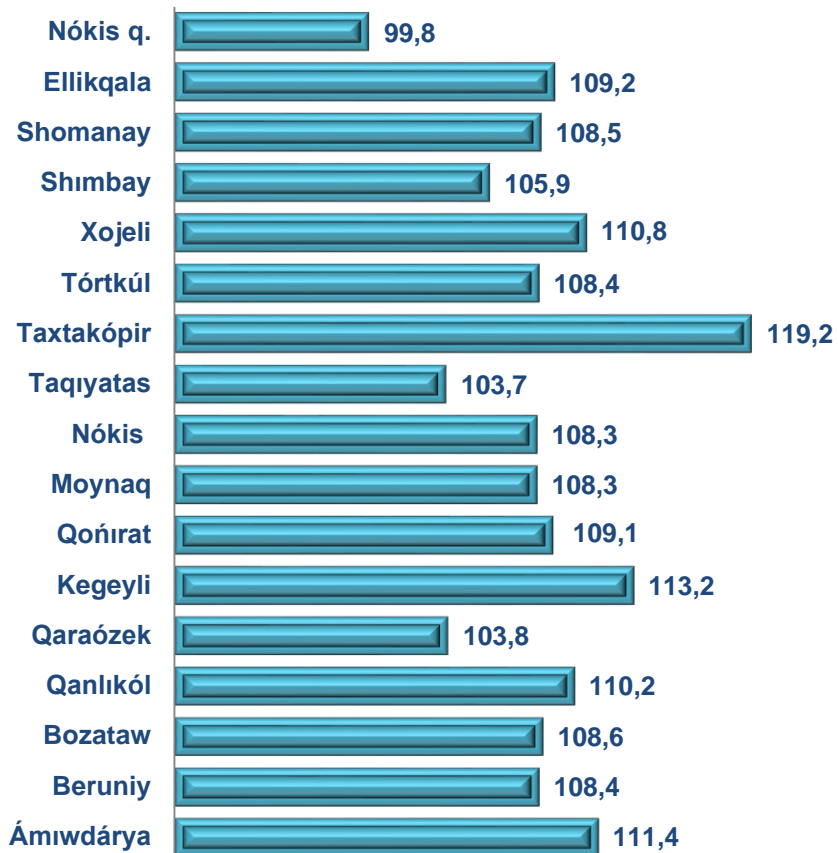


**ULIWMA AWQATLANIW KÁRXANALARINIŃ SAWDA AYLANISINDA
IRI KÁRXANALAR, KISHI BIZNES HÁM JEKE ISBILERMENLIK
SUBYEKTLERINIŃ KÓLEMI HÁM ÓZGERIW PÁTLERI**

2022- jil yanvar-fevral

2022- jildiŃ yanvar-fevral aylarında usaqlap satiw tovar aylanısı quramında awqatlanıw kárxanalarınıŃ sawda aylanısı **2,4 %** ti qurap, **29,8** mlrd. sumğa jetti hám 2021-jil yanvar-fevral aylarına salıstırǵanda **5,2 %** ke ósti. Bunda jámi sawda aylanısınıŃ **95,6 %** úlesi kishi biznes hám jeke isbilermenlik subyektlerine tuwra kelmekte.

Uliwma awqatlanıw kárxanaları sawda aylanısınıŃ ózgeriw pátleri, procentte



| | Jámi, mlrd. sum | 2021- jil yanvar-fevral aylarına salıstırǵanda, procentte | Iri kárxanalar, mlrd. sum | 2021- jil yanvar-fevral aylarına salıstırǵanda, procentte | Kishi biznes hám jeke isbilermenlik subyektleri, mlrd. sum | 2021- jil yanvar-fevral aylarına salıstırǵanda, procentte |
|------------------------------------|-----------------|-----------------------------------------------------------|---------------------------|-----------------------------------------------------------|------------------------------------------------------------|-----------------------------------------------------------|
| Qaraqalpaqstan Respublikası | 29,8 | 105,2 | 1,3 | 132,1 | 28,5 | 104,2 |
| Nókis qalası | 11,3 | 99,8 | 0,1 | | 11,3 | 99,0 |
| <i>rayonlar:</i> | | | | | | |
| Ámiwdárya | 1,3 | 111,4 | - | | 1,3 | 111,4 |
| Beruniy | 0,9 | 108,4 | - | | 0,9 | 108,4 |
| Bozataw | 0,1 | 108,6 | - | | 0,1 | 108,6 |
| Qanlıkól | 0,4 | 110,2 | - | | 0,4 | 110,2 |
| Qaraózek | 0,8 | 103,8 | - | | 0,8 | 103,8 |
| Kegeyli | 0,3 | 113,2 | - | | 0,3 | 113,2 |
| Qońirat | 8,2 | 109,1 | 1,2 | 123,7 | 7,0 | 106,9 |
| Moynaq | 0,1 | 108,3 | - | | 0,1 | 108,3 |
| Nókis | 0,3 | 108,3 | - | | 0,3 | 108,3 |
| Taqiyatas | 0,7 | 103,7 | - | | 0,7 | 103,7 |
| Taxtakópir | 0,2 | 119,2 | - | | 0,2 | 119,2 |
| Tórtkúl | 1,8 | 108,4 | - | | 1,8 | 108,4 |
| Xojeli | 1,7 | 110,8 | - | | 1,7 | 110,8 |
| Shimbay | 0,8 | 105,9 | - | | 0,8 | 105,9 |
| Shomanay | 0,1 | 108,5 | - | | 0,1 | 108,5 |
| Ellikqala | 0,7 | 109,2 | - | | 0,7 | 109,2 |

2021- jil yanvar-fevral

2022- jil yanvar-fevral



Ulıwma awqatlanıw kárxanalarınıń sawda aylanısı **29,8** mlrd. sum (ózgeriw pátı 105,2 %) hám múlkshilik formaları boyınsha **29,8** mlrd. sum mámleketlik emes múlkke (100,0 %) tuwra keldi.

| | Jámi, mln. sum | Úlesi, procentte | Mámleketlik emes múlk, mln. sum | Úlesi, procentte | Mámleketlik múlk, mln. sum | Úlesi, procentte |
|-----------------------------|-------------------|---------------------|---------------------------------------|---------------------|----------------------------------|---------------------|
| Qaraqalpaqstan Respublikası | 29 817,3 | 100,0 | 29 817,3 | 100,0 | - | - |
| Nókis qalası | 11 345,5 | 38,1 | 11 345,5 | 100,0 | - | - |
| <i>rayonlar:</i> | | | | | | |
| Ámıwdárya | 1 339,0 | 4,5 | 1 339,0 | 100,0 | - | - |
| Beruniy | 878,3 | 2,9 | 878,3 | 100,0 | - | - |
| Bozataw | 75,1 | 0,3 | 75,1 | 100,0 | - | - |
| Qanlıkól | 362,4 | 1,2 | 362,4 | 100,0 | - | - |
| Qaraózek | 775,8 | 2,6 | 775,8 | 100,0 | - | - |
| Kegeyli | 331,9 | 1,1 | 331,9 | 100,0 | - | - |
| Qońrat | 8 192,4 | 27,5 | 8 192,4 | 100,0 | - | - |
| Moynaq | 114,7 | 0,4 | 114,7 | 100,0 | - | - |
| Nókis | 266,0 | 0,9 | 266,0 | 100,0 | - | - |
| Taqiyatas | 697,9 | 2,3 | 697,9 | 100,0 | - | - |
| Taxtakópir | 208,7 | 0,7 | 208,7 | 100,0 | - | - |
| Tórtkúl | 1 842,9 | 6,2 | 1 842,9 | 100,0 | - | - |
| Xojeli | 1 708,9 | 5,7 | 1 708,9 | 100,0 | - | - |
| Shımbay | 802,9 | 2,7 | 802,9 | 100,0 | - | - |
| Shomanay | 140,3 | 0,5 | 140,3 | 100,0 | - | - |
| Ellikqala | 734,4 | 2,5 | 734,4 | 100,0 | - | - |

KÓTERE SAWDA TOVAR AYLANISI

Tiykarǵı quram, procentte



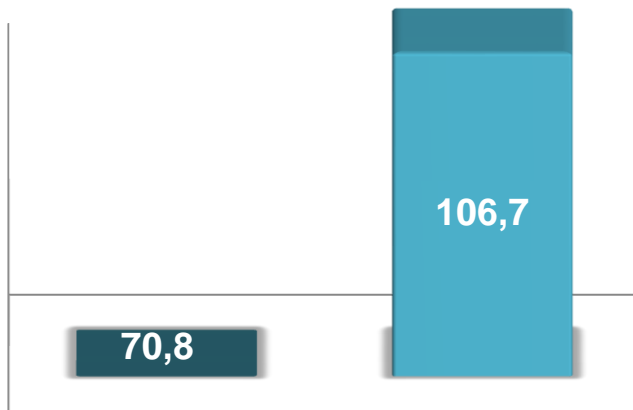
Iri kárxanalar



Mikrofirma hám kishi kárxanalar

Respublika boyınsha 2022-jıldıń yanvar-fevral aylarında kótere sawda tovar aylanısı **219,9** mlrd. sumdı qurap, 2021- jil yanvar-fevral aylarına salıstırǵanda **2,5 %** ke kemeydi. Sonnan, iri kárxanalardıń sawda tovar aylanısı **40,8** mlrd. sumdı (ózgeriw pátı **70,8 %**), kishi biznes subyektleriniń sawda tovar aylanısı **179,1** mlrd. sumdı (**6,7 %**ke ósti) quradı.

Ósim (ózgeriw) pátleri, procentte



Iri kárxana

Mikrofirma hám kishi kárxanalar

Sawda aylanısı kólemi hám úlesi

Kótere sawda

219,9 mlrd. sum, 100 %

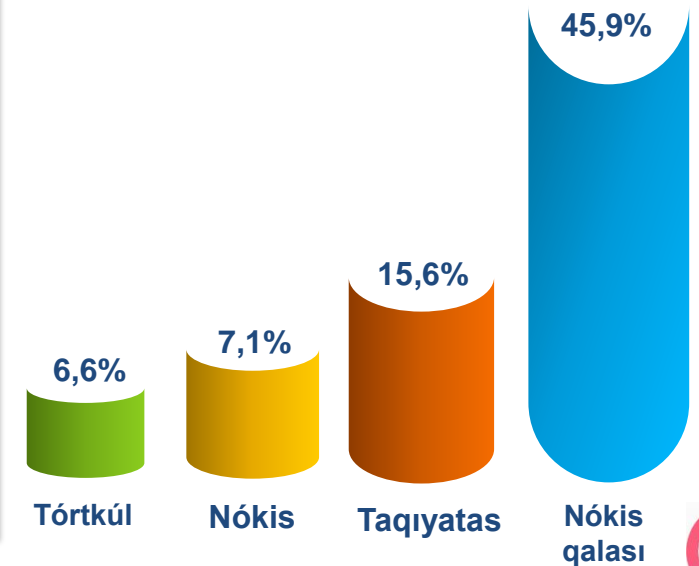
Iri kárxanalar

40,8 mlrd. sum, 18,6 %

Mikrofirma hám kishi kárxanalar

179,1 mlrd. sum, 81,4 %

Eń joqarı úleske iye aymaqlar



Tórtkúl

Nókis

Taqiyatas

Nókis qalası



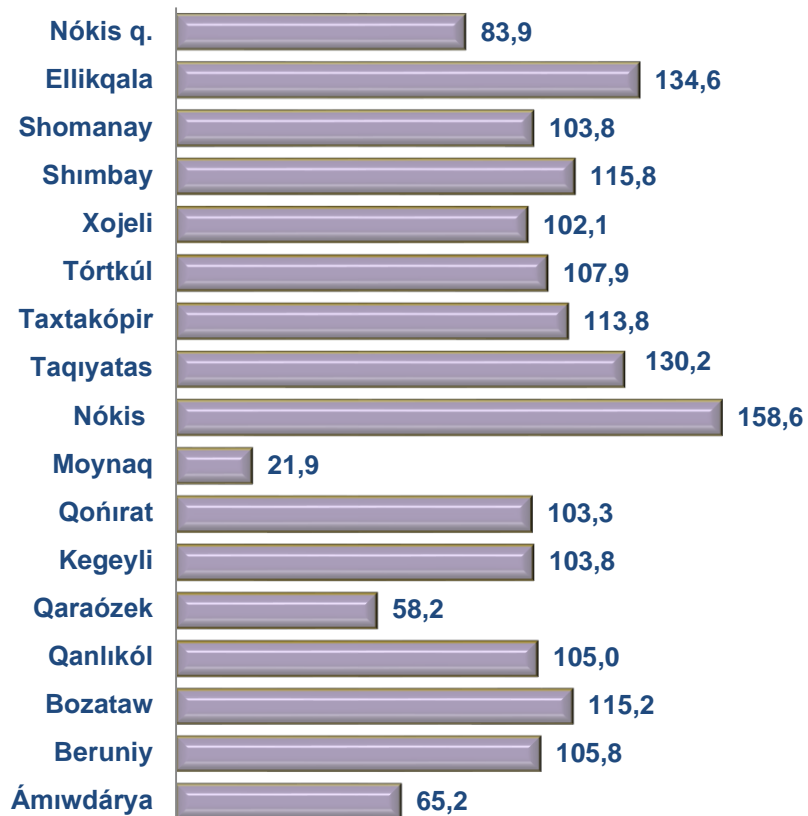
**KÓTERE SAWDA TOVAR AYLANÍSINDA IRI KÁRXANALAR
HÁM KISHI BIZNES SUBYEKTLERINIŇ KÓLEMI HÁM
ÓZGERIW PÁTLERI**

2022- jil yanvar-fevral

Kótere sawda tovar aylanısında joqarı ósim pátlerine iye iri kárxanalar Ámiwdárya (145,3 %), Taqiyatas (135,3 %), Nókis qalası (30,9 %) gúzetildi.

Kótere tovar aylanısında salıstırmalı joqarı ózgeriw pátleri Nókis (158,6 %), Ellikqala (134,6 %) hám Shımbay (116,0 %) rayonlarında gúzetildi.

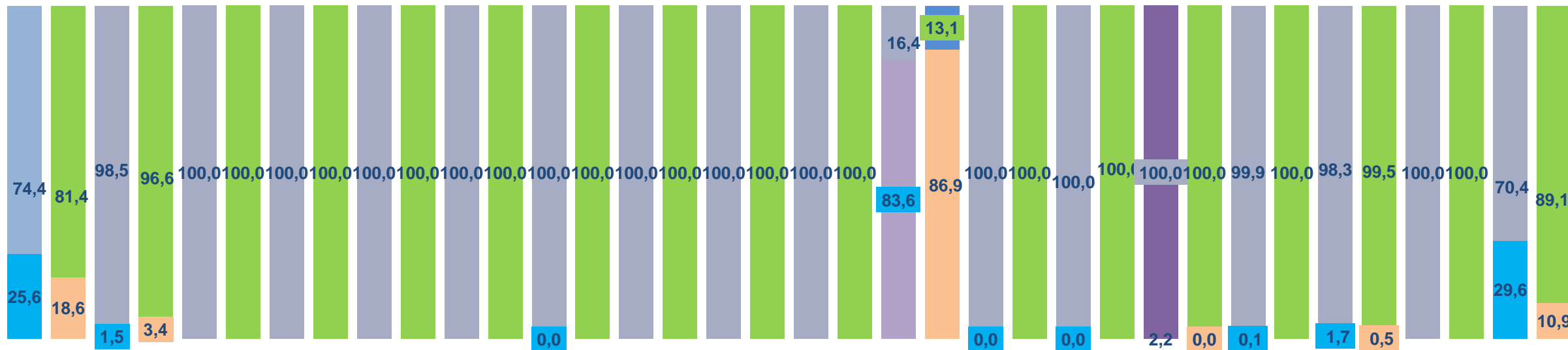
Kótere sawda aylanısınıń ózgeriw pátleri, procentte



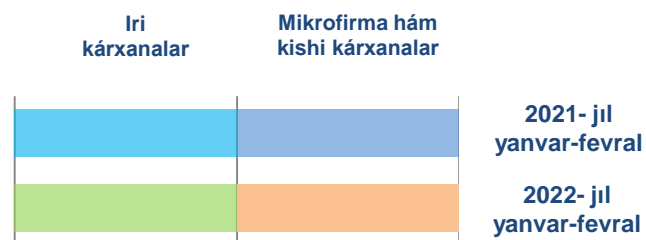
| | Jámi, mlrd. sum | 2021- jil yanvar-fevral aylarına salıstırǵanda, Procentte | Iri kárxanalar, mlrd. sum | 2021- jil yanvar-fevral aylarına salıstırǵanda, Procentte | Mikrofırma hám kishi kárxanalar, mlrd. sum | 2021- jil yanvar-fevral aylarına salıstırǵanda, Procentte |
|------------------------------------|-----------------|-----------------------------------------------------------|---------------------------|-----------------------------------------------------------|--------------------------------------------|-----------------------------------------------------------|
| Qaraqalpaqstan Respublikası | 219,9 | 97,5 | 40,8 | 70,8 | 179,1 | 106,7 |
| Nókis qalası | 100,9 | 83,9 | 11,0 | 30,9 | 89,9 | 106,2 |
| <i>rayonlar:</i> | | | | | | |
| Ámiwdárya | 3,8 | 65,2 | 0,1 | 145,3 | 3,7 | 64,0 |
| Beruniy | 14,4 | 105,8 | - | | 14,4 | 105,8 |
| Bozataw | 0,4 | 115,2 | - | | 0,4 | 115,2 |
| Qanlıkól | 4,2 | 105,0 | - | | 4,2 | 105,0 |
| Qaraózek | 2,6 | 58,2 | - | | 2,6 | 58,2 |
| Kegeyli | 0,2 | 103,8 | - | | 0,2 | 103,8 |
| Qońırat | 7,3 | 103,3 | - | | 7,3 | 103,3 |
| Moynaq | 0,6 | 21,9 | - | | 0,6 | 21,9 |
| Nókis | 15,6 | 158,6 | - | | 15,6 | 158,6 |
| Taqiyatas | 34,2 | 130,2 | 29,7 | 135,3 | 4,5 | 104,6 |
| Taxtakópir | 2,0 | 113,8 | - | | 2,0 | 113,8 |
| Tórtkúl | 14,4 | 107,9 | - | | 14,4 | 107,9 |
| Xojeli | 3,6 | 102,1 | - | | 3,6 | 102,1 |
| Shımbay | 4,0 | 115,8 | - | | 4,0 | 116,0 |
| Shomanay | 0,1 | 103,8 | 0,0 | 30,3 | 0,1 | 105,0 |
| Ellikqala | 11,5 | 134,6 | - | | 11,5 | 134,6 |



IRI KÁRXANALAR HÁM KISHI BIZNES SUBYEKTLERINIŃ KÓTERE SAWDA TOVAR AYLANÍSINDAĞI ÚLESİ, procentte



Nókis qalası Ámiwdárya Beruniy Bozataw Qanlıkól Qaraózek Kegeyli Qońırat Moynaq Nókis Taqiyatas Taxtakópir Tórtkúl Xojeli Shimbay Shomanay Ellikqala



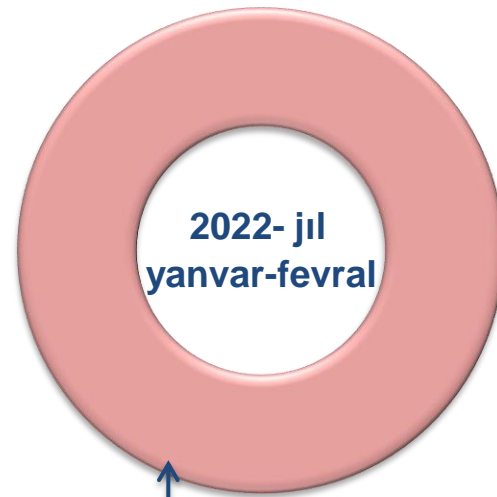
Kótere sawda tovar aylanısında eń joqarı kólem kishi biznes subyektlerine tuwra kelip, usı kólem 2022- jil yanvar-fevral ayları juwmaǵına kóre, **179,1** mlrd. sumdı qurap, 2021- jil yanvar-fevral aylarına salıstırǵanda **6,7 %** ke ósti. Jámi kótere sawda tovar aylanısındagi úlesi bolsa **81,4 %** ti quradı.

Bul kórsetkishti aymaqlar kesiminde salıstırǵanda, Beruniy, Bozataw, Qaraózek, Kegeyli, Qońırat, Qanlıkól, Moynaq, Nókis, Taxtakópir, Tórtkúl, hám Ellikqala rayonlarında joqari bolǵan. Eń tómen úles bolsa Taqiyatas (13,1%) rayonına tuwra keldi.



MÚLKSHILIK FORMASI BOYINSHA KÓTERE SAWDA TOVAR AYLANISI

Soñgi jillarda kótere sawdada mámleket sektoriniñ ornı páseyip barmaqta 2022- jildiñ yanvar-fevral ayları juwmaqları boyınsha kótere sawda aylanısı **219,9** mlrd. sumdı qurap, sonnan mámleketlik emes iyeligine iye subyektler tárepinen kótere sawda aylanısı **219,9** mlrd. sumdı quradı.



Mámleketlik emes
múlk, 100%



Mámleketlik emes
múlk, 100 %

Aymaqlar kesiminde kótere sawda toliq mámleketlik emes múlkke tiyisli.