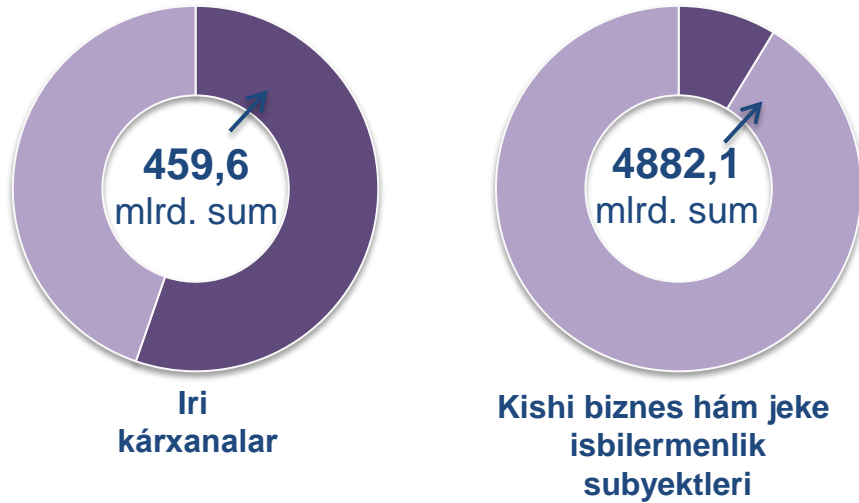



USAQLAP SATIW TOVAR AYLANISI

Tiykargi qurami



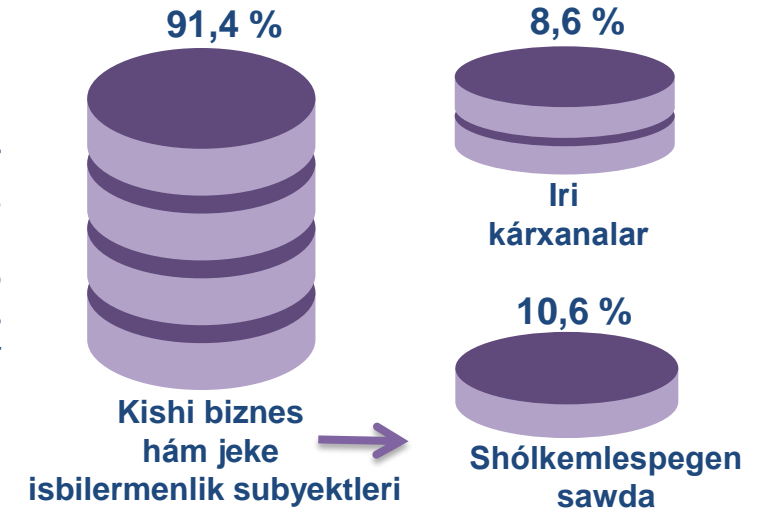
Ósim (ózgeriw) pátleri, procentte



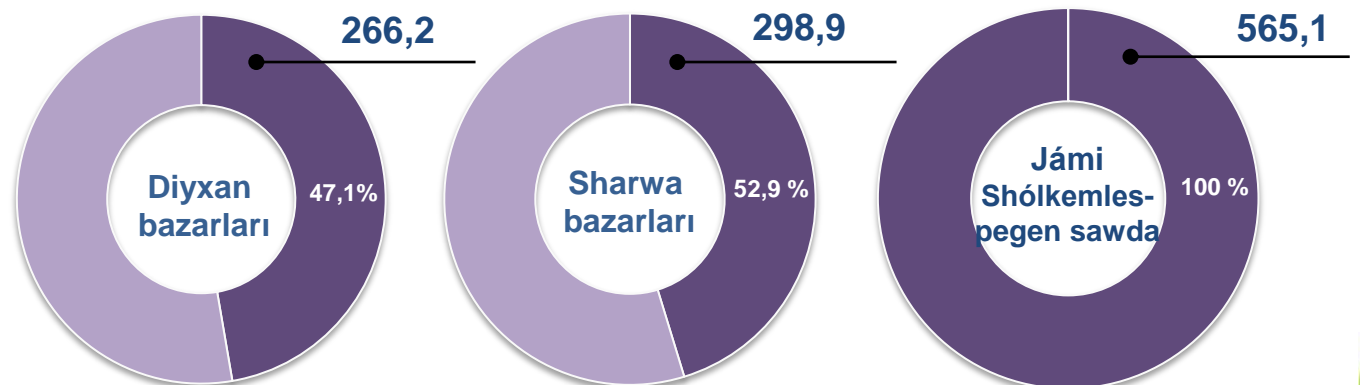
Dáslepki maǵlıwmatlar

Respublika boyınsha 2022- jıldıń yanvar-iyul aylarında usaqlap satiw tovar aylanısı **5341,7** mlrd. sumdı qurap, 2021- jıldıń sáykes dáwirine salıstırǵanda **9,9 %** ke ósti. Sonıń ishinde, iri kárxanalarđń tovar aylanısı **459,6** mlrd. sumdı (ózgeriw pátı **140,2 %**), kishi biznes hám jeke isbilermenlik subyektlariń tovar aylanısı **4882,1** mlrd. sumdı (**7,7 %** ke ósti), sonnan shólkemlespegen sawda tovar aylanısı **565,1** mlrd. sumdı (**98,8 %** ke ósti) quradı.

Qurami, úleslerde



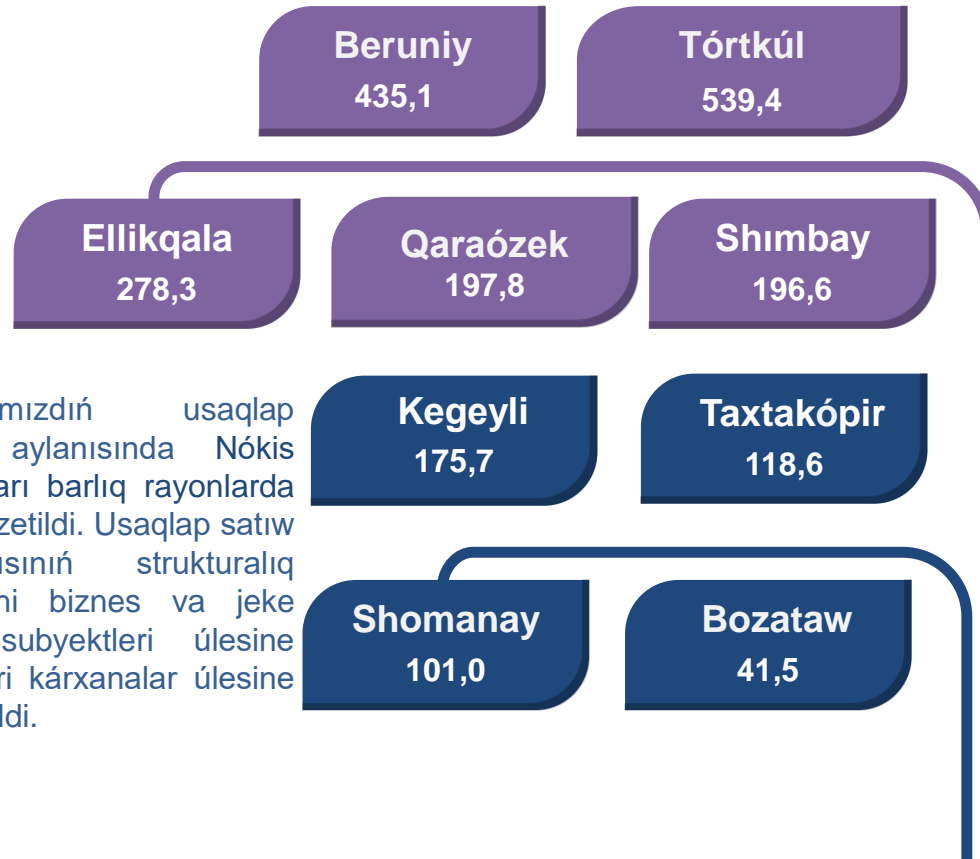
Shólkemlespegen sawda, mlrd. sum



AYMAQLAR KESIMINDE USAQLAP SATIW TOVAR AYLANISI KOLEMI, mlrd. sum

ULIWMA MAGLIWMATLAR

Respublika boyinsha 2022- jildir yanvar-iyul aylarinda usaqlap satiw tovar aylanisi **5341,7** mlrd. sumdi qurap, 2021- jildir saykes dawirine salistirganda **9,9** % ke osti.



Respublikamizdir usaqlap satiw tovar aylanisida Nokis qalasidan tisqari barliq rayonlarda osim patleri guzetildi. Usaqlap satiw tovar aylanisidir strukturaliq boleginde kishi biznes va jeke isbilermenlik subyektlari ulesine **91,4** % ham iri kaxanalar ulesine **8,6** % tuwra keldi.

EŇ JOQARI ULES

Respublika usaqlap satiw tovar aylanisida eŇ joqari ulesti Nokis qalasi **30,5** % ules penen **1629,2** mlrd. sumdi quradi.

Nokis qalasi

1629,2

Xojeli

431,8

Qonirat

362,3

Amirdarya

379,0

Qanlikol

147,6

Taqiyatas

138,8

Nokis

120,1

Moynaq

48,9

EŇ TOMEN ULES

Respublika usaqlap satiw tovar aylanisida eŇ tomen ulesti Bozataw rayoni **0,8** % ules penen **41,5** mlrd. sumdi quradi.

**IRI KÁRXANALAR,
KISHI BIZNES HÁM JEKE ISBILERMENLIK SUBYEKTLERINIŪ
USAQLAP SATIW SAWDA AYLANISINDAGI ŪLESİ, procentte**



Nókis qalası Ámıwdárya Beruniy Bozataw Qanlıkól Qaraózek Kegeyli Qońırat Moynaq Nókis Taqiyatas Taxtakópir Tórtkúl Xojeli Shımbay Shomanay Ellikqala



Usaqlap satiw tovar aylanısında eń joqarı kólem kishi biznes hám jeke isbilermenlik subyektlarına tuwra kelip, usı kólem 2022- jıldıń yanvar-iyul ayları juwmaǵına bola, **4882,1** mlrd. sumdı qurap, 2021- jıldıń yanvar-iyul aylarına salıstırǵanda **7,7 %** ke ósti. Jámi usaqlap satiw tovar aylanısındaǵı úlesi bolsa **91,4 %** ti quradı.

Bul kórsetkish aymaqlar kesiminde salıstırǵanda, Qaraózek (99,7 %), Kegeyli (99,5 %), Qanlıkól (99,7 %), Moynaq (99,3 %), Taxtakópir (99,5 %), Bozataw (99,6 %), Nókis (99,4 %) hám Shomanay rayonlarında (99,5 %) joqarı bolǵan.



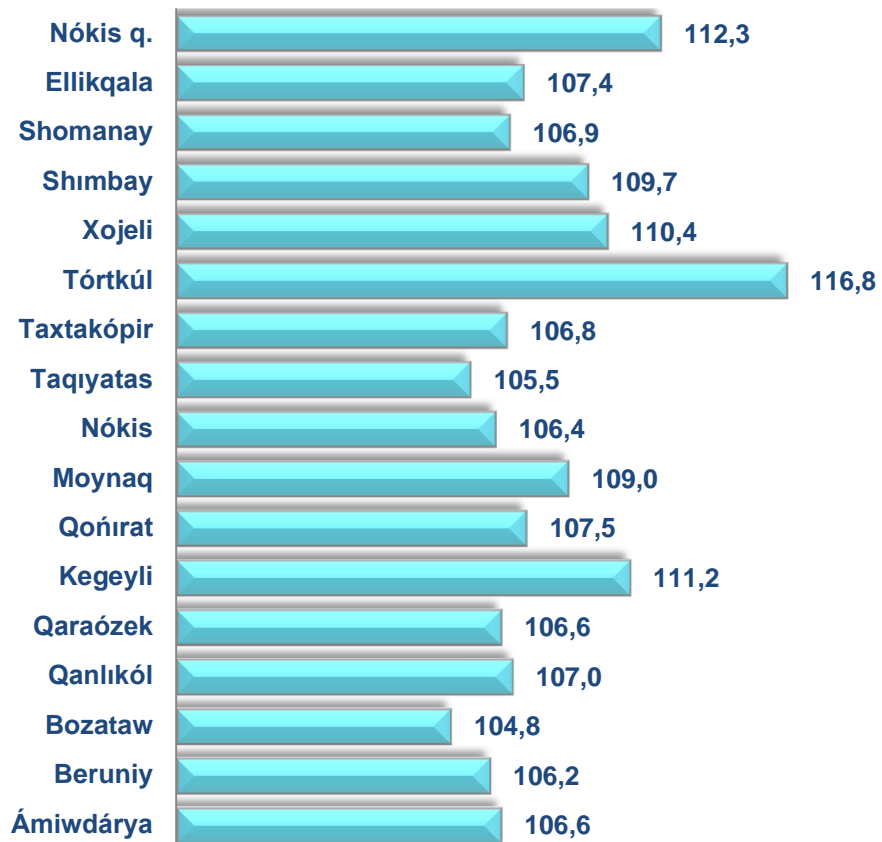


**USAQLAP SATIW SAWDA AYLANISINDA IRI KÁRXANALAR,
KISHI BIZNES HÁM JEKE ISBILERMENLIK SUBYEKTLERINIŇ
KÓLEMI HÁM ÓZGERIW PÁTLERI**

2022- jil yanvar-iyul

2022-jıldıń yanvar-iyul aylarında respublikanıń barlıq aymaqlarında usaqlap satıw tovar aylanısınıń ósim pátleri gúzetilip, salıstırmalı joqarı kórsetkishler Nókis qalası (112,3%), Kegeyli (111,2%), To'rtko'l (116,8%), Xojeli (110,4), Shımbay rayonlarında (109,7%) gúzetildi.

Usaqlap satıw tovar aylanısınıń ózgeriw pátleri, procentte

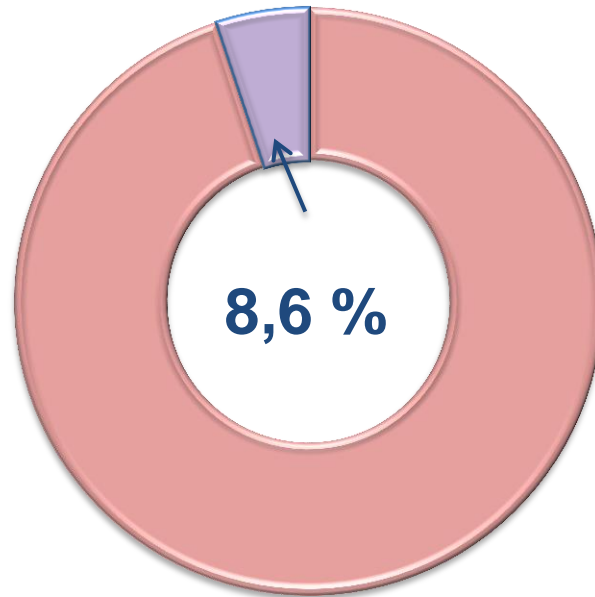
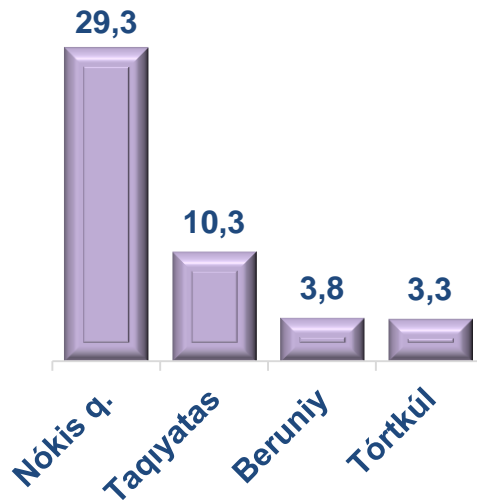


	Jámi, mlrd. sum	2021- jil yanvar-iyul aylarına salıstırǵanda, procentte	Iri kárxanalar, mlrd. sum	2021- jil yanvar-iyul aylarına salıstırǵanda, procentte	Kishi biznes hám jeke isbilermenlik subyektleri, mlrd. sum	2021- jil yanvar-iyul aylarına salıstırǵanda, procentte
Qaraqalpaqstan Respublikası	5 341,7	109,9	459,6	140,2	4 882,1	107,7
Nókis qalası	1 629,2	112,3	372,1	168,2	1 257,1	102,3
<i>rayonlar:</i>						
Ámiwdárya	379,0	106,6	9,9	62,0	369,2	108,7
Beruniy	435,1	106,2	14,1	107,8	421,0	106,1
Bozataw	41,5	104,8	0,2	71,2	41,3	105,1
Qanlıkól	147,6	107,0	0,4	134,9	147,2	106,9
Qaraózek	197,8	106,6	0,7	80,6	197,1	106,7
Kegeyli	175,7	111,2	0,8	118,6	174,9	111,2
Qońırat	362,3	107,5	10,2	66,9	352,1	109,4
Moynaq	48,9	109,0	0,3	116,1	48,5	109,0
Nókis	120,1	106,4	0,7	104,9	119,4	106,4
Taqiyatas	138,8	105,5	11,1	60,0	127,6	112,9
Taxtakópir	118,6	106,8	0,6	66,0	118,0	107,1
Tórtkúl	539,4	116,8	16,7	95,5	522,7	117,6
Xojeli	431,8	110,4	8,2	96,0	423,6	110,8
Shımbay	196,6	109,7	5,7	99,5	190,9	110,0
Shomanay	101,0	106,9	0,5	94,9	100,5	107,0
Ellikqala	278,3	107,4	7,3	97,1	270,9	107,7

USAQLAP SATIW TOVAR AYLANISÍ QURAMI

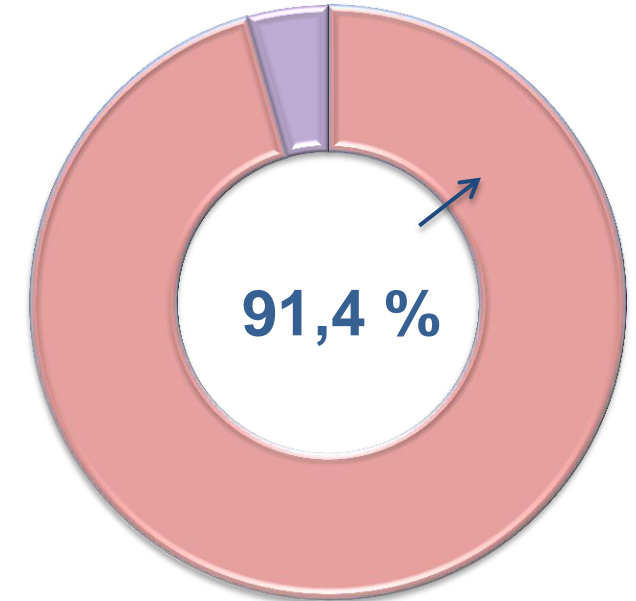
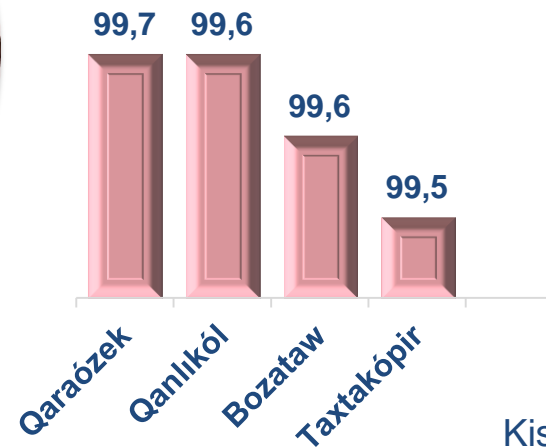
Iri kárxanalar

Eñ joqarı úleske iye ayaqlar, procentte



Kishi biznes hám jeke isbilermenlik subyektleri

Eñ joqarı úleske iye ayaqlar, procentte



Usaqlap satiw tovar aylanısı quramında iri kárxanalardıń tovar aylanısı kólemi, 2021- jıldıń yanvar-iyul aylarına salıstırǵanda **140,2 %** ti hám **459,6** mlrd. sumdı quradı. Bul bolsa ulıwma sawda kóleminiń **8,6 %** úlesine tuwra keledi.



Kishi biznes hám jeke isbilermenlik subyektleriniń usaqlap satiw tovar aylanısı kólemi statistikalıq esap-kitaplarǵa bola, **4882,1** mlrd. sumdı qurap, 2021- jıldıń yanvar-iyul aylarına salıstırǵanda **7,7 %** ke ósti. Respublika kóleminde usı sektordıń jámi usaqlap satiw tovar aylanısındaǵı úlesi **91,4 %** ti quradı.



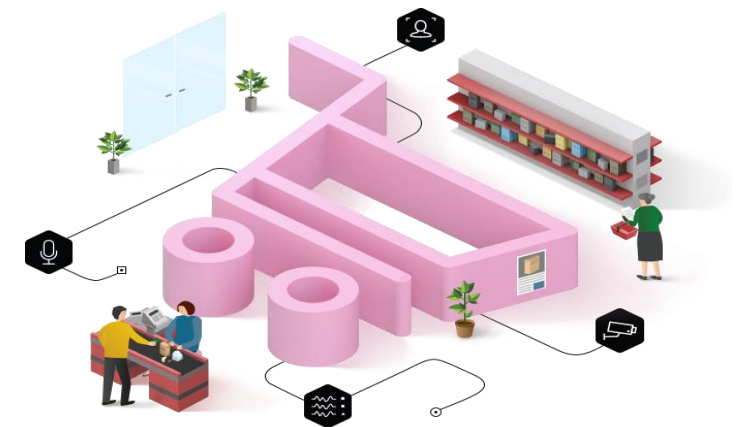
**USAQLAP SATIW TOVAR AYLANISINDA IRI KÁRXANALAR,
KISHI BIZNES HÁM JEKE ISBILERMENLIK SUBYEKTLERINIŃ
AYMAQLAR KESIMINDE ÚLESİ (procentte)**

Nókis q.	22,8	77,2
Ellikqala	2,6	97,4
Shomanay	0,5	99,5
Shimbay	2,9	97,1
Xojeli	1,9	98,1
Tórtkúl	3,1	96,9
Taxtakópir	0,5	99,5
Taqiyatas	8,0	92,0
Nókis	0,6	99,4
Moynaq	0,7	99,3
Qońirat	2,8	97,2
Kegeyli	0,5	99,5
Qaraózek	0,3	99,7
Qanlıkól	0,3	99,7
Bozataw	0,4	99,6
Beruniy	3,2	96,8
Ámiwdárya	2,6	97,4

■ Iri kárxanalar

■ Kishi biznes hám jeke isbilermenlik

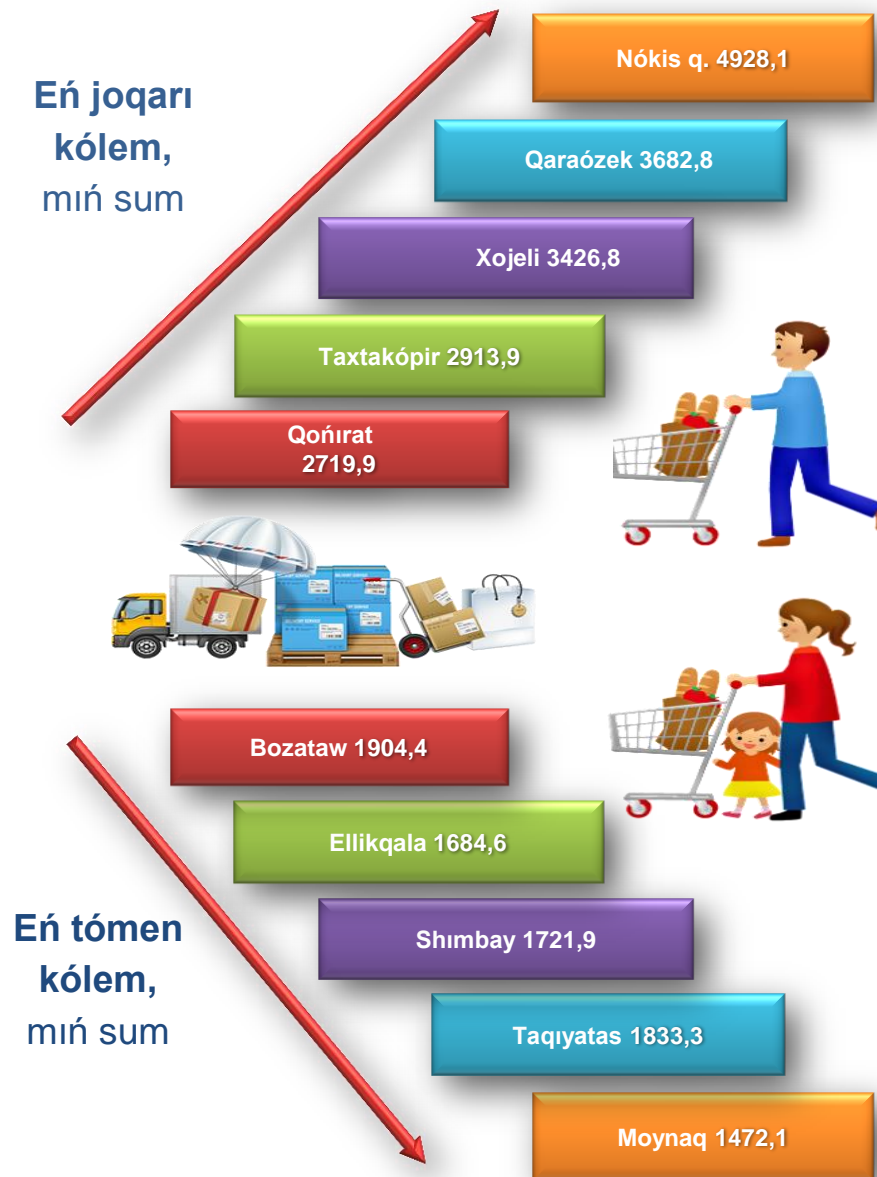
Analiz nátiyjelerine bola, usaqlap satiw tovar aylanisinda kishi biznes hám jeke isbilermenlik subyektleriniŃ úlesi boyınsha Qaraózek (99,7 %), Bozataw (99,5 %), Qanlıkól (99,7 %) hám Taxtakópir (99,5 %) rayonları jetekshilik qılmaqta. Usaqlap satiw tovar aylanısı quramında iri kárxanalardıń úlesi 8,6 % ti qurap, eń úlken úles Nókis qalasında (22,8 %), Taqiyatas rayonında (8,0 %), Beruniy (3,2 %) hám Tórtkúl (3,1 %) rayonlarında gúzetildi.



QARAQALPAQSTAN RESPUBLIKASI
BOYINSHA XALIQ JAN BASINA ORTASHA USAQLAP
SATIW TOVAR AYLANISI KOLEMI HAM OZGERIW PATLERI

2022- jil yanvar-iyul aylarında ortasha xaliq jan basina usaqlap satiw tovar aylanisi **2731,8** miń sum (2021- jil yanvar-iyul aylarina salıstırǵanda 8,4 % ke ósti) hám Nókis qalası, Bozataw, Tórtkúl, Beruniy, Taxtakópir, Shomanay, Qaraózek, Shımbay, hám Ellikqala rayonlarında xaliq jan basina usaqlap satiw tovar aylanisi kórsetkishlerinde ósim pátleri gúzetildi.

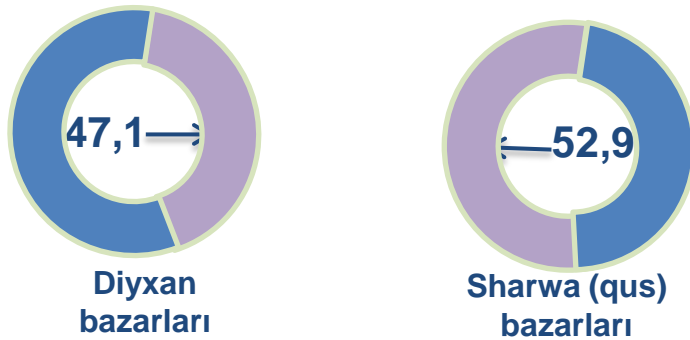
Usı kórsetkishti aymaqlar kesiminde salıstırǵanda eń joqarısı Nókis qalası (4928,1 miń sum), Qaraózek (3682,8 miń sum), Taxtakópir (2913,9 miń sum) rayonları hám úlesine tuwra keledi.



	Kólem, miń sum	2021- jil yanvar-iyul aylarina salıstırǵanda, % te
Qaraqalpaqstan Respublikası	2 731,8	108,4
Nókis qalası	4 928,1	110,4
<i>rayonlar:</i>		
Ámıwdárya	1 843,6	104,7
Beruniy	2 195,4	104,5
Bozataw	1 904,4	104,8
Qanlıkól	2 805,6	105,4
Qaraózek	3 682,8	105,8
Kegeyli	2 383,7	110,5
Qońirat	2 719,9	106,4
Moynaq	1 472,1	106,7
Nókis	2 305,4	104,5
Taqiyatas	1 833,3	104,2
Taxtakópir	2 913,9	106,0
Tórtkúl	2 432,0	114,9
Xojeli	3 426,8	109,1
Shımbay	1 721,9	108,9
Shomanay	1 769,0	106,0
Ellikqala	1 684,6	105,5

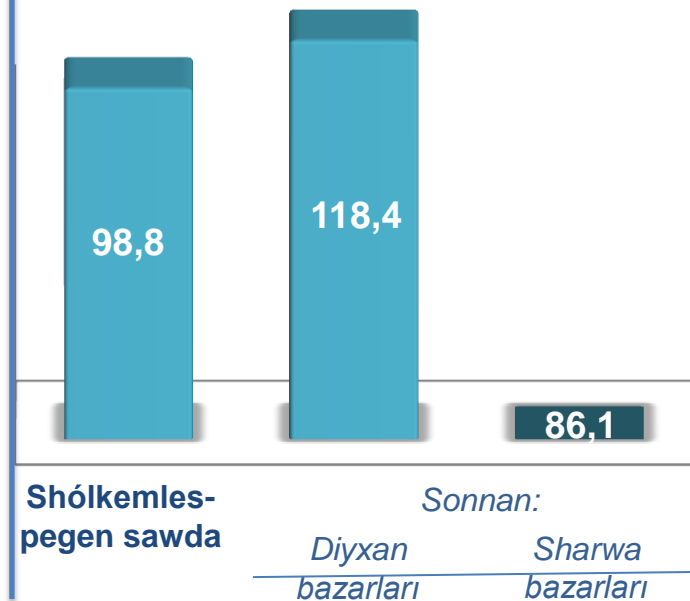
SHÓLKEMLESPEGEN SAWDA TOVAR AYLANISI

Tiykargı quramı, procentte

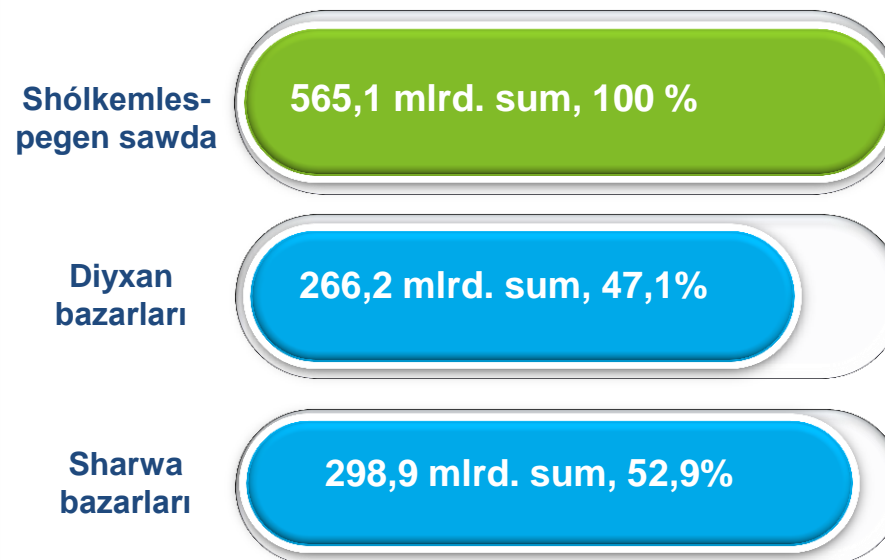


Respublika boyınsha 2022- jıldıń yanvar-iyul aylarında shólkemlespegen sawda tovar aylanısı **565,1** mlrd. sumdı qurap, 2021- jil yanvar-iyul aylarına salıstırǵanda **98,8** % dı quradı. Sonnan, 12-bazar hám 12-bazar (sharwa) (aylıq) gúzetiwleri maǵlıwmatlarına tiykar, diyxan bazarlarında sawda iskerligi menen shuǵıllanıwshı fizikalıq shaxslardıń úy xojalıqlarında jetistirilgen ónimleriniń satıw kólemi **266,2** mlrd. sumdı (ózgeriw pátı **118,4** %), sharwa malları hám quslar satıwshı fizikalıq shaxslardıń sawda aylanısı kólemi **298,9** mlrd. sumdı (ózgeriw pátı **86,1** %) quradı.

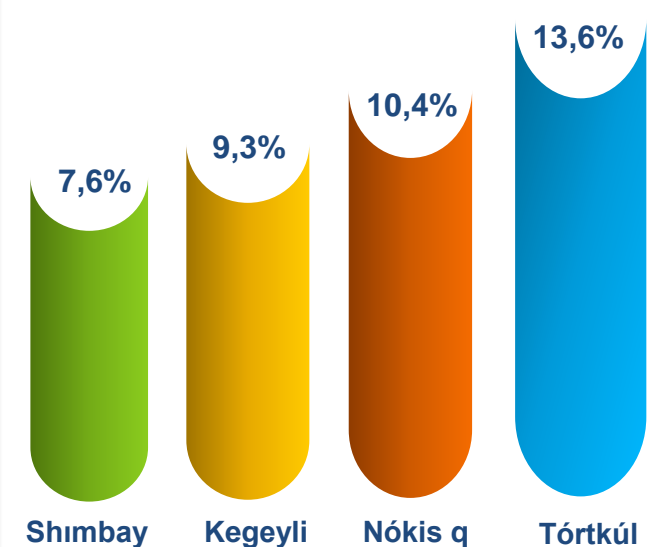
Ósim (ózgeriw) pátleri, procentte



Sawda aylanısı kólemi hám úlesi



Eń joqarı úleske iye aymaqlar



**SHÓLKEMLESPEGEN SAWDA AYLANISINDA DIYXAN*
HÁM SHARWA (QUS) BAZARLARINIŃ SAWDA
AYLANISI KÓLEMI HÁM ÓZGERIW PÁTLERI**

2022-jıldıń yanvar-iyul aylarında diyxan hám sharwa (qus) bazarlarında, úy xojalıǵında jetistirilgen awıl xojalıǵı ónimleri, quslar hám sharwa malları sawdası menen shuǵıllanıwshı fizikalıq shaxslardıń tańlaw gúzetiwi, dáslepki maǵlıwmatlarǵa kóre fizikalıq shaxslar tárepinen ámelge asırılǵan sawda aylanısı kólemi diyxan bazarlarında **266,2** mlrd. sumdı, sharwa (qus) bazarlarında **298,9** mlrd. sumdı quradı.



* Xojalıq júritiwshı subyektler hám jeke tártiptegi isbilermenler (JTI)di qospaǵan halda

* fizikalıq shaxslar (diyhanlar)dıń úy xojalıǵında óz kúshleri menen jetistirgen awıl xojalıǵı ónimleri, sharwa (qus) malları

	Jámi, mlrd. sum	2021- jil yanvar-iyul aylarına salıstırǵanda, procentte	Diyxan bazarları, mlrd. sum	2021- jil yanvar- iyul aylarına salıstırǵanda, procentte	Sharwa (qus) bazarları, mlrd. sum	2021- yanvar-iyul aylarına salıstırǵanda, procentte
Qaraqalpaqstan Respublikası	565,1	98,8	266,2	118,4	298,9	86,1
Nókis qalası	58,9	66,4	27,8	79,5	31,2	57,8
<i>rayonlar:</i>						
Ámıwdárya	33,8	83,3	15,9	99,8	17,9	72,6
Beruniy	38,6	91,4	18,2	109,6	20,4	79,7
Bozataw	14,5	108,0	6,8	129,4	7,7	94,1
Qanlıkól	26,8	117,0	12,6	140,3	14,2	102,0
Qaraózek	30,5	64,2	14,4	77,0	16,1	56,0
Kegeyli	52,5	100,1	24,7	120,0	27,8	87,3
Qońırat	37,3	72,5	17,6	86,9	19,8	63,2
Moynaq	6,4	116,6	3,0	139,8	3,4	101,6
Nókis	29,3	120,4	13,8	144,3	15,5	104,9
Taqiyatas	16,4	174,5	7,7	209,1	8,7	152,0
Taxtakópir	22,3	104,2	10,5	124,9	11,8	90,8
Tórtkúl	76,8	184,2	36,2	220,8	40,6	160,6
Xojeli	39,7	88,8	18,7	106,4	21,0	77,4
Shımbay	43,2	138,4	20,4	165,8	22,9	120,6
Shomanay	13,1	135,8	6,2	162,7	6,9	118,3
Ellikqala	24,9	100,7	11,7	120,6	13,2	87,7

SHÓLKEMLESPEGEN SAWDA TOVAR AYLANÍSÍ: DIYXAN BAZARLARÍ



9,7
mlrd. sum

Duzlamalar



139,8
mlrd. sum

Jańa úzilgen awıl xojalıǵı
ónimleri



13,5
mlrd. sum

Qurıtılǵan awıl
xojalıǵı ónimleri (shańgalaq,
badam, piste hám basqalardı
qosqan halda)

19,6
mlrd. sum



Nan hám nan
ónimleri

11,5
mlrd. sum



Sút hám sút
ónimleri

16,1
mlrd. sum



Máyek

20,7
mlrd. sum



Dán ónimleri (másh, lobiya,
gorox, gúrish hám basqalar)

10,0
mlrd. sum



Sharwa malları hám quslar
ushın hár qıylı ot-jemler

2022- jıldıń yanvar-iyul aylarında respublikanıń barlıq aymaqlarında jaylasqan diyxan bazarlarında awıl xojalıǵı ónimlerin satıwshı fizikalıq shaxslardıń tańlaw gúzetiwi ótkizildi. gúzetiw nátiyjelerine kóre sawda aylanısı kólemi **266,2** mlrd. sumdı quradı. Bunda tiykarǵı iri kólem jańa úzilgen awıl xojalıǵı ónimleri sawdasına (**139,8** mlrd. sum) tuwra keldi.

7,5
mlrd. sum



Pripravalar

8,1 mlrd.
sum



Tawıq góshi

4,5
mlrd. sum



Gúller, ósimlik
hám nihal náleri
(dekorativ hám awıl xojalıǵı)

SHÓLKEMLESPEGEN SAWDA TOVAR
AYLANÍSI:
SHARWA (QUS) BAZARLARI

2022- jildin yanvar-iyul aylarinda respublikanin barliq ayaqlarinda jaylasqan sharwa (qus) bazarlarinda quslar ham sharwa mallarin satiwshi fizikalik shaxslardin tañlaw gúzetiwi ótkizildi. Gúzetiw nátiyjelerine kóre sawda aylanisi kólemi **298,9** mlrd. sumdi quradi. Bunda hár qiyli jastaǵı qara mallar sawdası **211,0** mlrd. sumdı, qoy hám eshkiler **44,5** mlrd. sumdı, atlar **6,2** mlrd. sumdı, quslar **2,2** mlrd. sumdı quradi. Sawda aylanisınin toliq quramı tómendegi kórsetkishte óz sáwleleniwin tapqan:



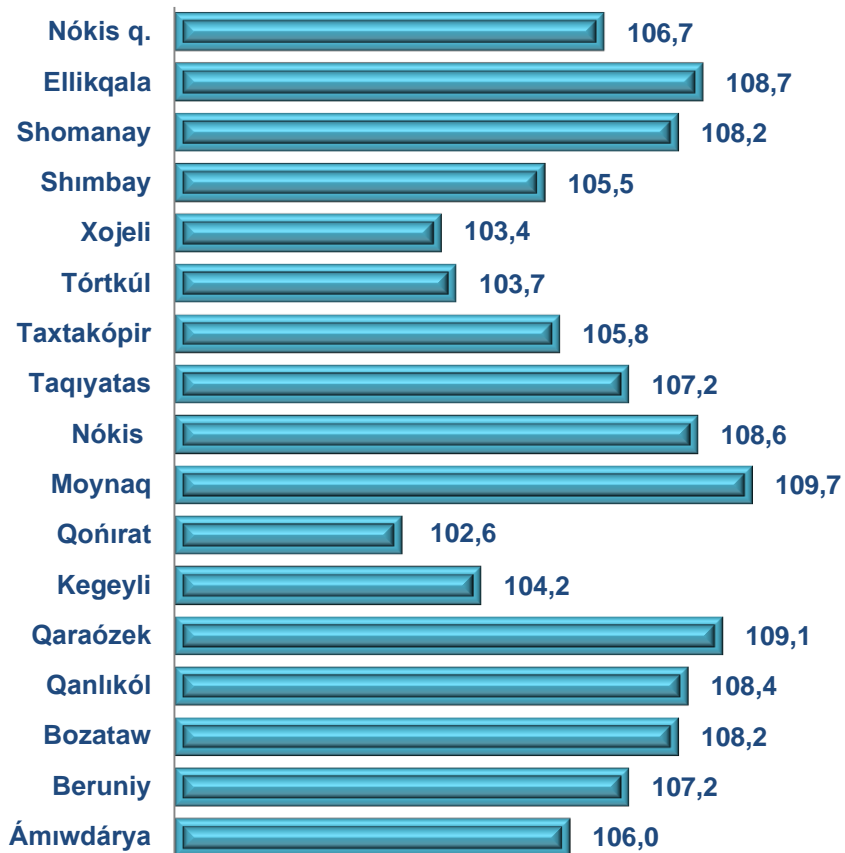


**ULIWMA AWQATLANIW KÁRXANALARINIŇ SAWDA AYLANISINDA
IRI KÁRXANALAR, KISHI BIZNES HÁM JEKE ISBILERMENLIK
SUBYEKTLERINIŇ KÓLEMI HÁM ÓZGERIW PÁTLERI**

2022- jil yanvar-iyul

2022- jildiŇ yanvar-iyul aylarında usaqlap satiw tovar aylanisi quramında awqatlaniw kárxanalariniŇ sawda aylanisi **2,1 %** ti qurap, **113,2** mlrd. sumğa jetti hám 2021-jil yanvar-iyul aylarına salıstırğanda **5,4%** ke ósti. Bunda jámi sawda aylanisiniŇ **99,8 %** úlesi kishi biznes hám jeke isbilermenlik subyektlerine tuwra kelmekte.

Uliwma awqatlaniw kárxanaları sawda aylanisiniŇ ózgeriw pátleri, procentte



	Jámi, mlrd. sum	2021- jil yanvar-iyul aylarına salıstırğanda, procentte	Iri kárxanalar, mlrd. sum	2021- jil yanvar-iyul aylarına salıstırğanda, procentte	Kishi biznes hám jeke isbilermenlik subyektleri, mlrd. sum	2021- jil yanvar-iyul aylarına salıstırğanda, procentte
Qaraqalpaqstan Respublikası	113,2	105,4	0,3	15,7	112,9	106,9
Nókis qalası	47,4	106,7	0,3	78,8	47,1	106,9
<i>rayonlar:</i>						
Ámiwdárya	5,0	106,0	-		5,0	106,0
Beruniy	3,3	107,2	-		3,3	107,2
Bozataw	0,3	108,2	-		0,3	108,2
Qanlıkól	1,8	108,4	-		1,8	108,4
Qaraózek	3,0	109,1	-		3,0	109,1
Kegeyli	1,4	104,2	-		1,4	104,2
Qońirat	27,0	102,6	-		27,0	108,5
Moynaq	0,5	109,7	-		0,5	109,7
Nókis	1,0	108,6	-		1,0	108,6
Taqiyatas	2,5	107,2	-		2,5	107,2
Taxtakópir	0,8	105,8	-		0,8	105,8
Tórtkúl	6,8	103,7	-		6,8	103,7
Xojeli	6,2	103,4	-		6,2	103,4
Shimbay	3,1	105,5	-		3,1	105,5
Shomanay	0,5	108,2	-		0,5	108,2
Ellikqala	2,7	108,7	-		2,7	108,7

MÚLKSHILIK FORMASI BOYINSHA ULÍWMA AWQATLANÍW KÁRXANALARINIŃ SAWDA AYLANISI

2022- jil yanvar-iyul

2021- jil yanvar-iyul

2022- jil yanvar-iyul



Ulíwma awqatlanıw kárxanalariniŃ sawda aylanısı **113,2** mlrd. sum (ózgeriw pátı 105,4 %) hám múlkshilik formalari boyınsha **113,2** mlrd. sum mámleketlik emes múlkke (100,0%) tuwra keldi.

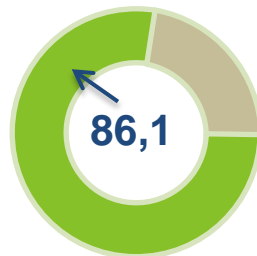
	Jámi, mln. sum	Úlesi, procentte	Mámleketlik emes múlk, mln. sum	Úlesi, procentte	Mámleketlik múlk, mln. sum	Úlesi, procentte
Qaraqalpaqstan Respublikası	113 227,7	100,0	113 227,7	100,0	-	-
Nókis qalası	47 410,1	41,9	47 410,1	100,0	-	-
<i>rayonlar:</i>						
Ámıwdárya	5 030,9	4,4	5 030,9	100,0	-	-
Beruniy	3 332,7	2,9	3 332,7	100,0	-	-
Bozataw	285,4	0,3	285,4	100,0	-	-
Qanlıkól	1 780,4	1,6	1 780,4	100,0	-	-
Qaraózek	3 030,7	2,7	3 030,7	100,0	-	-
Kegeyli	1 381,3	1,2	1 381,3	100,0	-	-
Qońırat	26 965,3	23,8	26 965,3	100,0	-	-
Moynaq	450,4	0,4	450,4	100,0	-	-
Nókis	1 029,7	0,9	1 029,7	100,0	-	-
Taqiyatas	2 511,3	2,2	2 511,3	100,0	-	-
Taxtakópir	750,6	0,7	750,6	100,0	-	-
Tórtkúl	6 778,0	6,0	6 778,0	100,0	-	-
Xojeli	6 229,4	5,5	6 229,4	100,0	-	-
Shımbay	3 066,1	2,7	3 066,1	100,0	-	-
Shomanay	529,9	0,5	529,9	100,0	-	-
Ellikqala	2 665,5	2,4	2 665,5	100,0	-	-

KÓTERE SAWDA TOVAR AYLANÍSI

Tiykarǵı quram, procentte



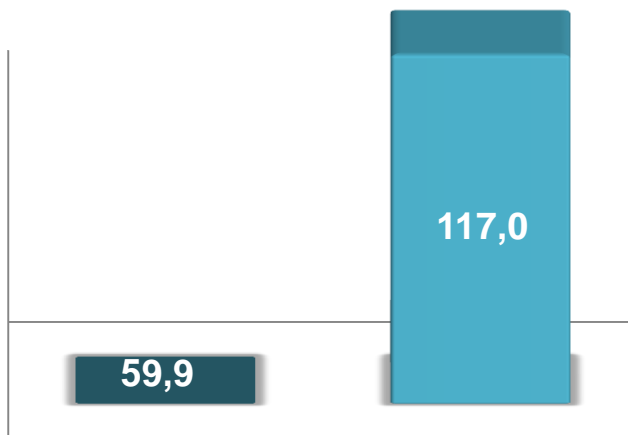
Iri kárxanalar



Mikrofirma hám kishi kárxanalar

Respublika boyınsha 2022-jıldıń yanvar-iyul aylarında kótere sawda tovar aylanısı **1451,7** mlrd. sumdı qurap, 2021- jil yanvar-iyul aylarına salıstırǵanda **3,4 %** ke ósti. Sonnan, iri kárxanalardıń sawda tovar aylanısı **201,3** mlrd. sumdı (ózgeriw páti **59,9 %**), kishi biznes subyektleriniń sawda tovar aylanısı **1250,4** mlrd. sumdı (**17,0 %** ke ósti) quradı.

Ósim (ózgeriw) pátleri, procentte



Iri kárxana

Mikrofirma hám kishi kárxanalar

Sawda aylanısı kólemi hám úlesi

Kótere sawda

1451,7 mlrd. sum, 100 %

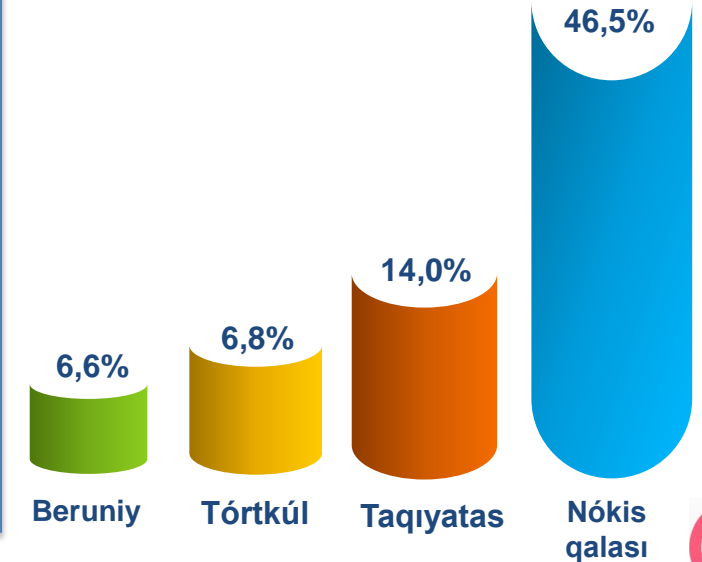
Iri kárxanalar

201,3 mlrd. sum, 13,9 %

Mikrofirma hám kishi kárxanalar

1250,4 mlrd. sum, 86,1 %

Eń joǵarı úleske iye aymaqlar

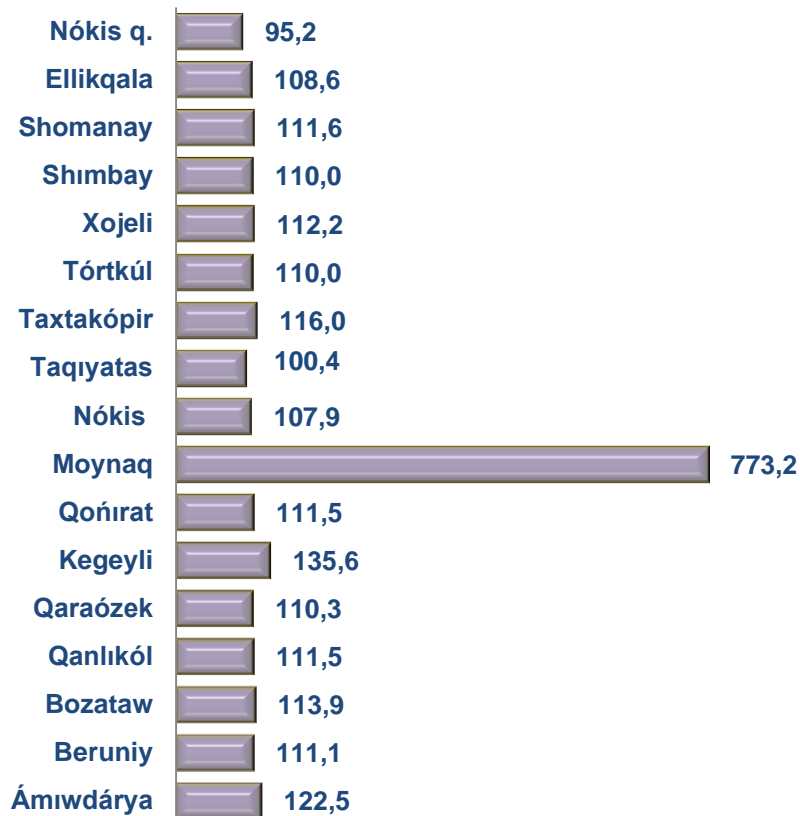


**KÓTERE SAWDA TOVAR AYLANÍSINDA IRI KÁRXANALAR
HÁM KISHI BIZNES SUBYEKTLERINIŇ KÓLEMI HÁM
ÓZGERIW PÁTLERI**

Kótere sawda tovar aylanısında joqarı ósim pátlerine iye iri kárxanalar Taqiyatas (98,3 %), Nókis qalası (59,9 %) gúzetildi.

Kótere tovar aylanısında salıstırmalı joqarı ózgeriw pátleri Moynaq (773,2 %), Kegeyli (135,6 %) hám Ámiwdárya (126,6 %) rayonlarında gúzetildi.

Kótere sawda aylanısınıŇ ózgeriw pátleri, procentte

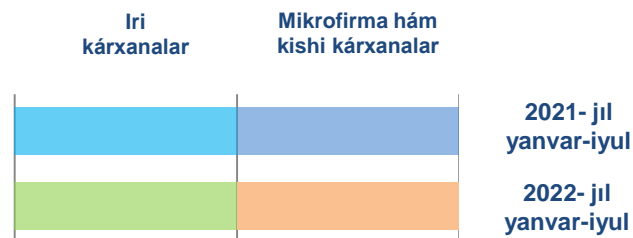


	Jámi, mlrd. sum	2021- jil yanvar-iyul aylarına salıstırǵanda, Procentte	Iri kárxanalar, mlrd. sum	2021- jil yanvar-iyul aylarına salıstırǵanda, Procentte	Mikrofırma hám kishi kárxanalar, mlrd. sum	2021- jil yanvar-iyul aylarına salıstırǵanda, Procentte
Qaraqalpaqstan Respublikası	1 451,7	103,4	201,3	59,9	1 250,4	117,0
Nókis qalası	674,5	95,2	26,7	17,0	647,9	117,6
<i>rayonlar:</i>						
Ámiwdárya	32,6	122,5	-	-	32,6	126,6
Beruniy	96,4	111,1	-	-	96,4	111,1
Bozataw	3,0	113,9	-	-	3,0	113,9
Qanlıkól	25,7	111,5	-	-	25,7	111,5
Qaraózek	18,0	110,3	-	-	18,0	110,3
Kegeyli	1,4	135,6	-	-	1,4	135,6
Qońırat	44,6	111,5	-	-	44,6	111,5
Moynaq	30,6	773,2	-	-	30,6	773,2
Nókis	80,9	107,9	-	-	80,9	107,9
Taqiyatas	203,4	100,4	174,7	98,3	28,7	116,0
Taxtakópir	14,5	116,0	-	-	14,5	116,0
Tórtkúl	98,7	110,0	-	-	98,7	110,0
Xojeli	25,3	112,2	-	-	25,3	112,2
Shimbay	27,4	110,0	-	-	27,4	110,0
Shomanay	0,6	111,6	0,0	29,8	0,6	111,8
Ellikqala	74,0	108,6	-	-	74,0	108,6

IRI KÁRXANALAR HÁM KISHI BIZNES SUBYEKTLERINIŃ KÓTERE SAWDA TOVAR AYLANÍSINDAĒÍ ÚLESİ, procentte



Nókis qalası Ámiwdárya Beruniy Bozataw Qanlıkól Qaraózek Kegeyli Qońırat Moynaq Nókis Taqiyatas Taxtakópir Tórtkúl Xojeli Shimbay Shomanay Ellikqala



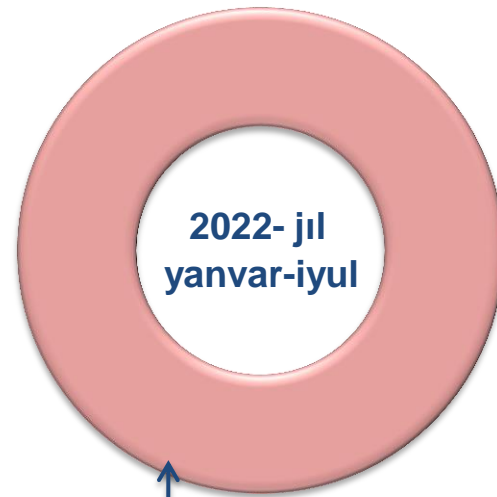
Kótere sawda tovar aylanısında eń joqarı kólem kishi biznes subyektlerine tuwra kelip, usı kólem 2022- jil yanvar-iyul ayları juwmaǵına kóre, **1250,4** mlrd. sumdı qurap, 2021- jil yanvar-iyul aylarına salıstırǵanda **17,0 %** ke ósti. Jámi kótere sawda tovar aylanısındagi úlesi bolsa **86,1 %** ti quradı.

Bul kórsetkishti aymaqlar kesiminde salıstırǵanda, Beruniy, Bozataw, Qaraózek, Kegeyli, Qońırat, Qanlıkól, Moynaq, Nókis, Taxtakópir, Tórtkúl, hám Ellikqala rayonlarında joqari bolǵan. Eń tómen úles bolsa Taqiyatas (14,1%) rayonına tuwra keldi.

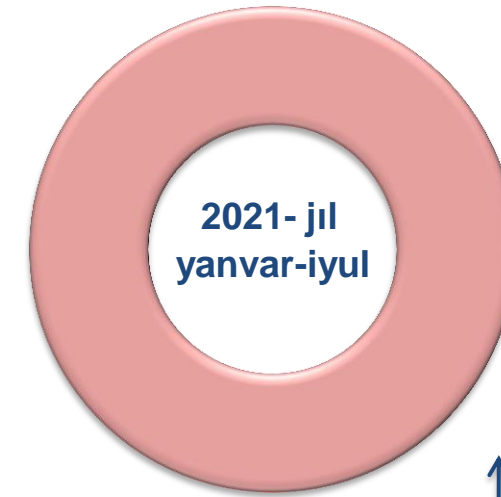


MÚLKSHILIK FORMASI BOYINSHA KÓTERE SAWDA TOVAR AYLANISI

Soñgi jillarda kótere sawdada mámleket sektoriniñ ornı páseyip barmaqta 2022- jıldıñ yanvar-iyul ayları juwmaqları boyınsha kótere sawda aylanısı 1451,7 mlrd. sumdı qurap, sonnan mámleketlik emes iyeligine iye subyektler tárepinen kótere sawda aylanısı 1451,7 mlrd. sumdı quradı.



Mámleketlik emes
múlk, 100%



Mámleketlik emes
múlk, 100 %

Aymaqlar kesiminde kótere sawda toliq mámleketlik emes múlkke tiyisli.