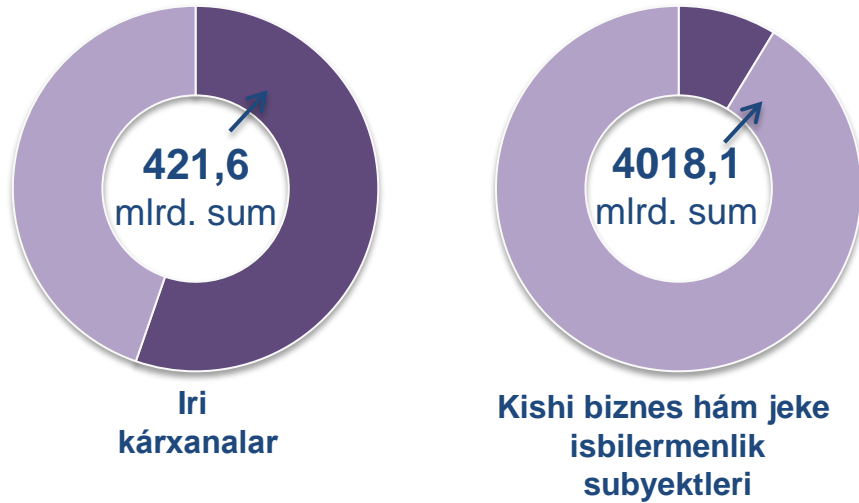




# USAQLAP SATIW TOVAR AYLANISI

## Tiykargi qurami



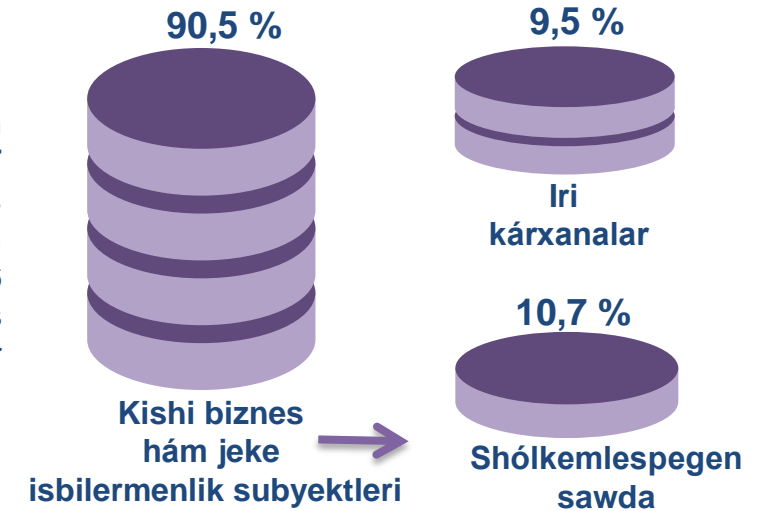
## Ósim (ózgeriw) pátleri, procentte



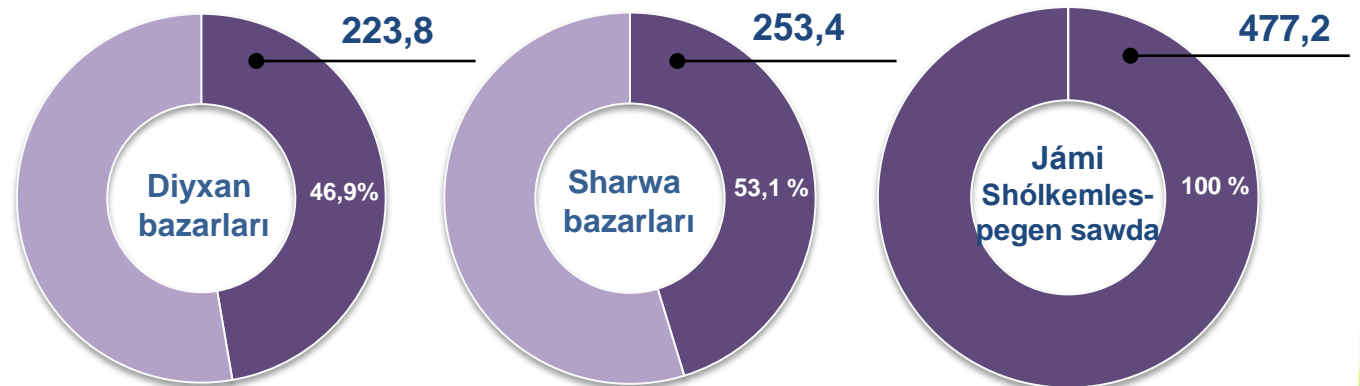
## Dáslepki maǵlıwmatlar

Respublika boyınsha 2022- jıldıń yanvar-iyun aylarında usaqlap satiw tovar aylanısı **4439,7** mlrd. sumdı qurap, 2021- jıldıń sáykes dáwirine salıstırǵanda **7,8 %** ke ósti. Sonıń ishinde, iri kárxanalarđń tovar aylanısı **421,6** mlrd. sumdı (ózgeriw páti **151,2 %**), kishi biznes hám jeke isbilermenlik subyektlarınıń tovar aylanısı **4018,1** mlrd. sumdı (**4,7 %** ke ósti), sonnan shólkemlespegen sawda tovar aylanısı **477,3** mlrd. sumdı (**0,6 %** ke ósti) quradı.

## Qurami, úleslerde



## Shólkemlespegen sawda, mlrd. sum

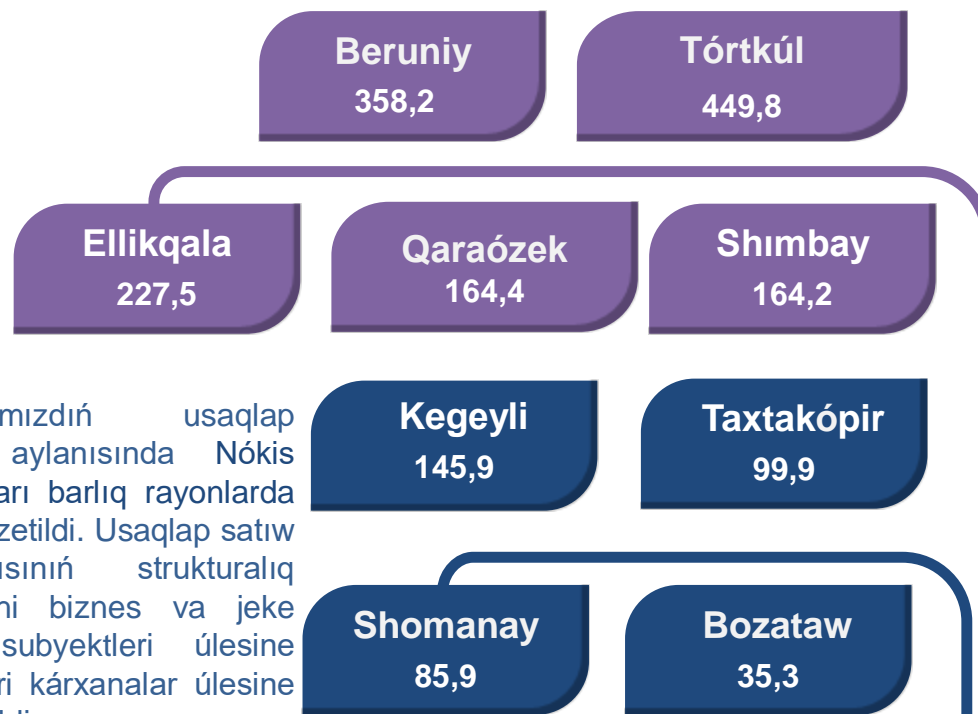




# AYMAQLAR KESIMINDE USAQLAP SATIW TOVAR AYLANISI KOLEMI, mlrd. sum

## ULIWMA MAGLIWMATLAR

Respublika bo'yinsha 2022- jildir yanvar-iyun aylarida usaqlap satiw tovar aylanisi **4439,7** mlrd. sumdi qurap, 2021- jildir saykes dawirine salistirganda **7,8** % ke osti.



Respublikamizdir usaqlap satiw tovar aylanisida Nókis qalasinan tisqari barliq rayonlarda ósim pátleri gúzetildi. Usaqlap satiw tovar aylanisiniń strukturaliq bóleginde kishi biznes va jeke isbilermenlik subyektlari úlesine **90,5** % hám iri kárxanalar úlesine **9,5** % tuwra keldi.

## EÑ JOQARI ÚLES

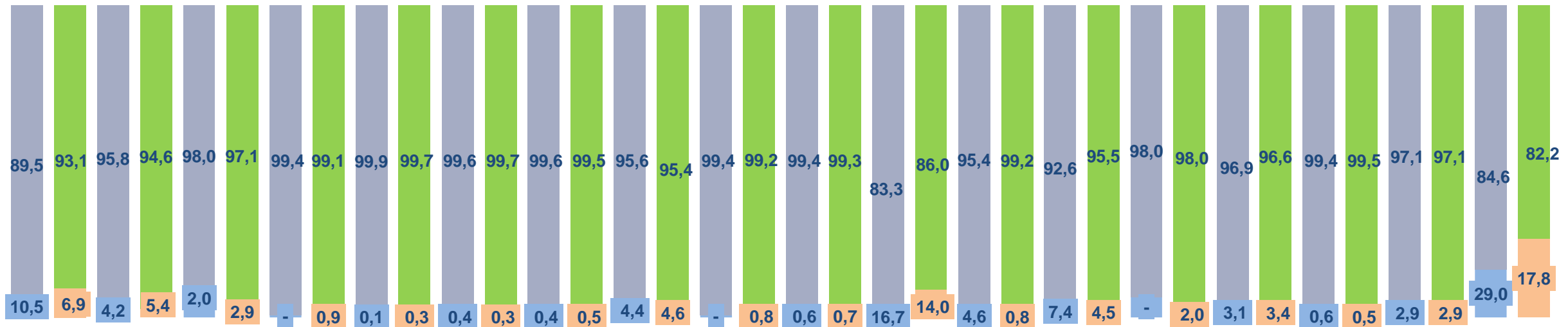
Respublika usaqlap satiw tovar aylanisida eñ joqari úlesti Nókis qalasi **31,1** % úles penen **1132,9** mlrd. sumdi quradi.

## EÑ TÓMEN ÚLES

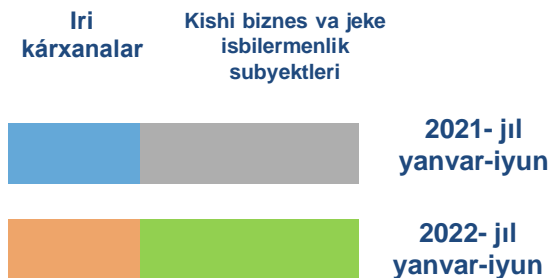
Respublika usaqlap satiw tovar aylanisida eñ tómen úlesti Bozataw rayoni **0,8** % úles penen **35,3** mlrd. sumdi quradi.



IRI KÁRXANALAR,  
KISHI BIZNES HÁM JEKE ISBILERMENLIK SUBYEKTLERINIŃ  
USAQLAP SATIW SAWDA AYLANÍSINDAǒÍ ÚLESİ, procentte



Nókis qalası    Ámıwdárya    Beruniy    Bozataw    Qanlıkól    Qaraózek    Kegeyli    Qońırat    Moynaq    Nókis    Taqiyatas    Taxtakópir    Tórtkúl    Xojeli    Shımbay    Shomanay    Ellikqala



Usaqlap satiw tovar aylanısında eń joqarı kólem kishi biznes hám jeke isbilermenlik subyektlarine tuwra kelip, usı kólem 2022- jıldıń yanvar-iyun ayları juwmaǵına bola, **4018,1** mlrd. sumdı qurap, 2021- jıldıń yanvar-iyun aylarına salıstırǵanda **4,7** % ke ósti. Jámi usaqlap satiw tovar aylanısındaǒı úlesi bolsa **90,5%** ti quradı.

Bul kórsetkish aymaqlar kesiminde salıstırǵanda, Qaraózek (99,7 %), Kegeyli (99,5 %), Qanlıkól (99,7 %), Moynaq (99,2 %), Taxtakópir (99,5 %), Bozataw (99,5 %), Nókis (99,4 %) hám Shomanay rayonlarında (99,5 %) joqarı bolǵan.



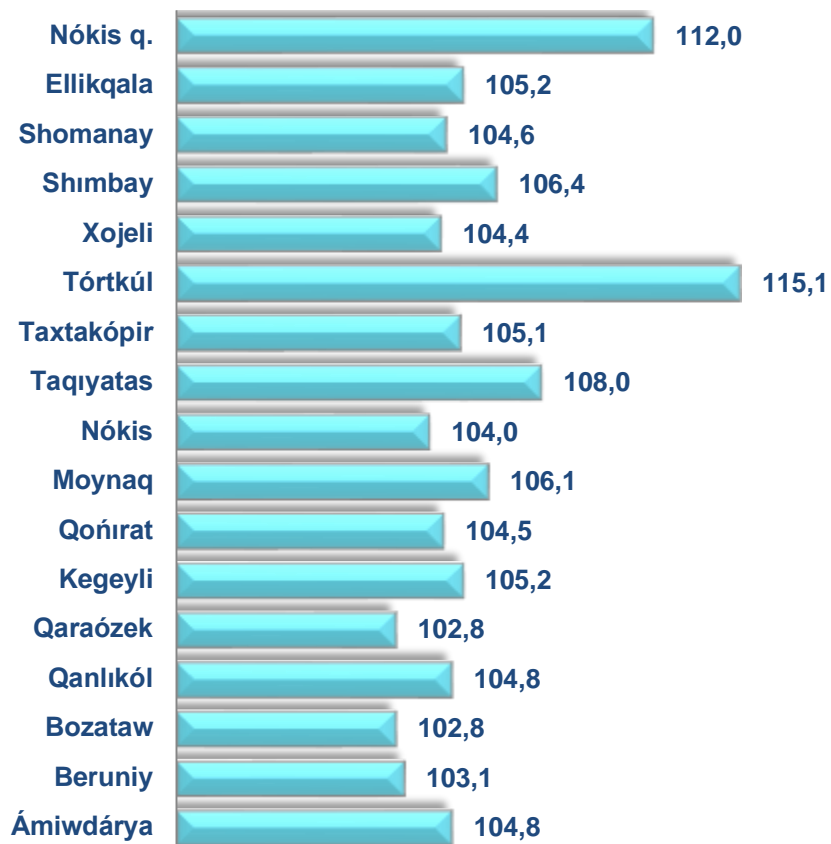


**USAQLAP SATIW SAWDA AYLANISINDA IRI KÁRXANALAR,  
KISHI BIZNES HÁM JEKE ISBILERMENLIK SUBYEKTLERINIŇ  
KÓLEMI HÁM ÓZGERIW PÁTLERI**

2022- jil yanvar-iyun

2022-jıldıń yanvar-iyun aylarında respublikanıń barlıq aymaqlarında usaqlap satıw tovar aylanısınıń ósim pátleri gúzetilip, salıstırmalı joqarı kórsetkishler Nókis qalası (112,0) Taqiyatas (108,0%), To'rtko'l (115,1%), Shımbay (106,4), Moynaq rayonlarında (106,1%) gúzetildi.

Usaqlap satıw tovar aylanısınıń ózgeriw pátleri, procentte

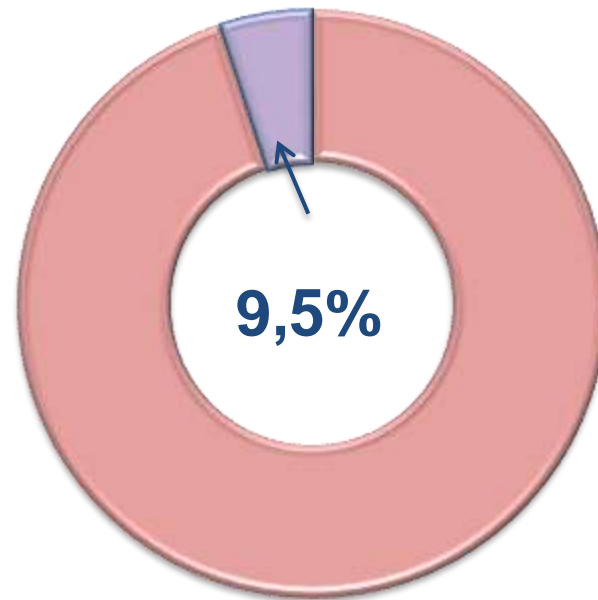
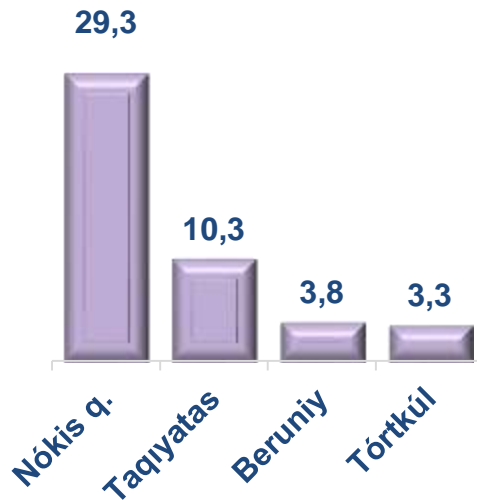


	Jámi, mlrd. sum	2021- jil yanvar-iyun aylarına salıstırǵanda, procentte	Iri kárxanalar, mlrd. sum	2021- jil yanvar-iyun aylarına salıstırǵanda, procentte	Kishi biznes hám jeke isbilermenlik subyektleri, mlrd. sum	2021- jil yanvar-iyun aylarına salıstırǵanda, procentte
<b>Qaraqalpaqstan Respublikası</b>	<b>4 439,7</b>	<b>107,8</b>	<b>421,7</b>	<b>151,2</b>	<b>4 018,1</b>	<b>104,7</b>
<b>Nókis qalası</b>	<b>1 374,0</b>	<b>112,0</b>	<b>344,9</b>	<b>182,3</b>	<b>1 029,1</b>	<b>99,2</b>
<i>rayonlar:</i>						
Ámiwdárya	309,4	104,8	8,7	64,2	300,7	106,7
Beruniy	358,2	103,1	12,4	113,0	345,7	102,8
Bozataw	35,3	102,8	0,2	71,6	35,2	103,0
Qanlıkól	122,6	104,8	0,4	147,2	122,2	104,7
Qaraózek	164,4	102,8	0,6	80,6	163,9	102,9
Kegeyli	145,9	105,2	0,7	127,6	145,1	105,1
Qońırat	296,7	104,5	8,7	70,2	288,0	106,1
Moynaq	40,6	106,1	0,3	133,8	40,3	106,0
Nókis	100,9	104,0	0,7	111,7	100,3	104,0
Taqiyatas	110,5	108,0	9,9	1 950,2	100,6	98,8
Taxtakópir	99,9	105,1	0,5	71,0	99,4	105,3
Tórtkúl	449,8	115,1	14,6	98,5	435,2	115,7
Xojeli	353,9	104,4	7,1	31,7	346,8	109,5
Shımbay	164,2	106,4	4,9	101,6	159,3	106,5
Shomanay	85,9	104,6	0,5	99,8	85,5	104,6
Ellikqala	227,5	105,2	6,6	103,7	220,9	105,2

# USAQLAP SATIW TOVAR AYLANISI QURAMI

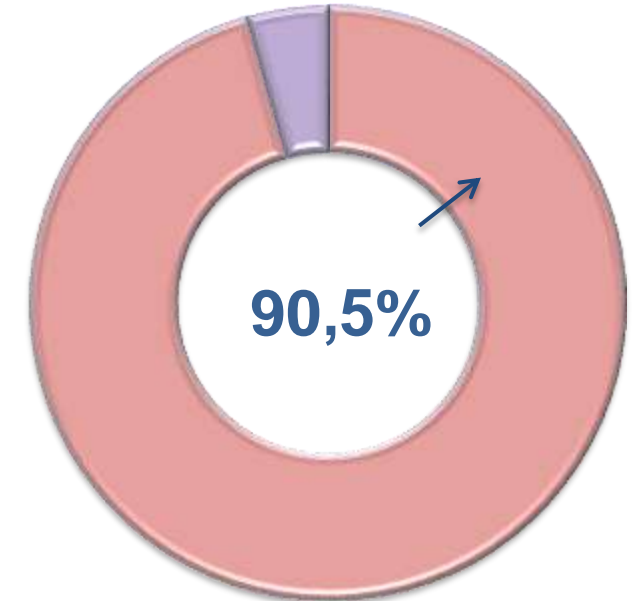

## Iri kárxanalar

Eñ joqari úleske  
iye ayaqlar, procentte



## Kishi biznes hám jeke isbilermenlik subyektleri

Eñ joqari úleske  
iye ayaqlar, procentte



Usaqlap satiw tovar aylanisi quramında iri kárxanalarđın tovar aylanisi kólemi, 2021- jıldıń yanvar-iyun aylarına salıstırǵanda **151,2 %** ti hám **421,6** mlrd. sumdı quradı. Bul bolsa ulıwma sawda kóleminiń **9,5 %** úlesine tuwra keledi.



Kishi biznes hám jeke isbilermenlik subyektleriniń usaqlap satiw tovar aylanisi kólemi statistikalıq esap-kitaplarǵa bola, **4018,1** mlrd. sumdı qurap, 2021- jıldıń yanvar-iyun aylarına salıstırǵanda **4,7 %** ke ósti. Respublika kóleminde usı sektordıń jámi usaqlap satiw tovar aylanısındaǵı úlesi **90,5 %** ti quradı.

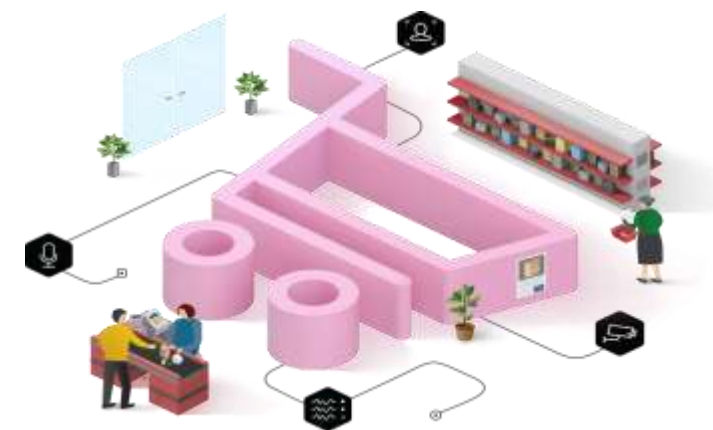
**USAQLAP SATIW TOVAR AYLANISINDA IRI KÁRXANALAR,  
KISHI BIZNES HÁM JEKE ISBILERMENLIK SUBYEKTLERINIŃ  
AYMAQLAR KESIMINDE ÚLESİ (procentte)**

Nókis q.	25,1	74,9
Ellikqala	2,9	97,1
Shomanay	0,5	99,5
Shimbay	3,0	97,0
Xojeli	2,0	98,0
Tórtkúl	3,2	96,8
Taxtakópir	0,5	99,5
Taqiyatas	9,0	91,0
Nókis	0,6	99,4
Moynaq	0,8	99,2
Qońirat	2,9	97,1
Kegeyli	0,5	99,5
Qaraózek	0,3	99,7
Qanlıkól	0,3	99,7
Bozataw	0,5	99,5
Beruniy	3,5	96,5
Ámiwdárya	2,8	97,2

■ Iri kárxanalar

■ Kishi biznes hám jeke isbilermenlik

Analiz nátiyjelerine bola, usaqlap satiw tovar aylanisında kishi biznes hám jeke isbilermenlik subyektleriniŃ úlesi boyınsha Qaraózek (99,7 %), Bozataw (99,5 %), Qanlıkól (99,7 %) hám Taxtakópir (99,5 %) rayonları jetekshilik qılmaqta. Usaqlap satiw tovar aylanısı quramında iri kárxanalardıń úlesi 9,5% ti qurap, eń úlken úles Nókis qalasında (25,1%), Taqiyatas rayonında (9,0%), Beruniy (3,5%) hám Tórtkúl (3,2 %) rayonlarında gúzetildi.



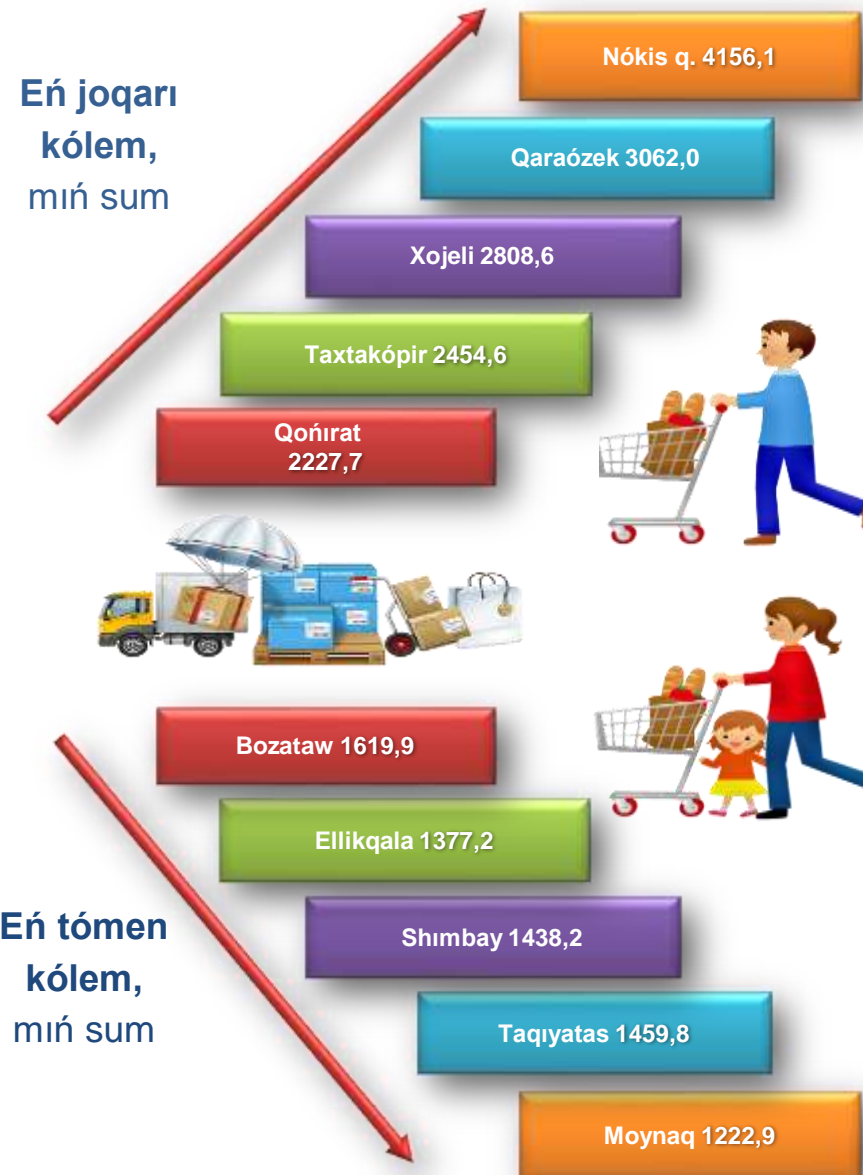




QARAQALPAQSTAN RESPUBLIKASI  
BOYINSHA XALIQ JAN BASINA ORTASHA USAQLAP  
SATIW TOVAR AYLANISI KOLEMI HAM OZGERIW PATLERI

2022- jil yanvar-iyun aylarında ortasha xalıq jan basına usaqlap satıw tovar aylanısı **2270,5** miń sum (2021- jil yanvar-iyun aylarına salıstırǵanda 6,3 % ke ósti) hám Nókis qalası, Bozataw, Tórtkúl, Beruniy, Taxtakópir, Shomanay, Qaraózek, Shımbay, hám Ellikqala rayonlarında xalıq jan basına usaqlap satıw tovar aylanısı kórsetkishlerinde ósim pátleri gúzetildi.

Usı kórsetkishti aymaqlar kesiminde salıstırǵanda eń joqarısı Nókis qalası (4156,1 miń sum), Qaraózek (3062,0 miń sum), Taxtakópir (2454,6 miń sum) rayonları hám úlesine tuwra keledi.

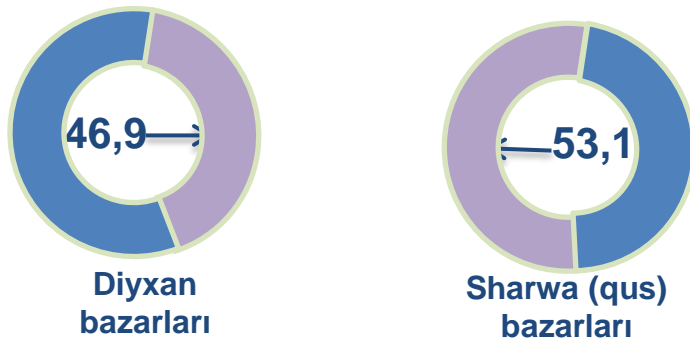


	Kólem, miń sum	2021- jil yanvar-iyun aylarına salıstırǵanda, % te
Qaraqalpaqstan Respublikası	2 270,5	106,3
Nókis qalası	4 156,1	110,1
rayonlar:		
Ámıwdárya	1 504,8	102,9
Beruniy	1 807,0	101,4
Bozataw	1 619,9	102,8
Qanlıkól	2 330,0	103,2
Qaraózek	3 062,0	102,1
Kegeyli	1 979,1	104,5
Qońirat	2 227,7	103,4
Moynaq	1 222,9	103,9
Nókis	1 937,3	102,2
Taqiyatas	1 459,8	106,7
Taxtakópir	2 454,6	104,3
Tórtkúl	2 027,8	113,3
Xojeli	2 808,6	103,2
Shımbay	1 438,2	105,6
Shomanay	1 504,7	103,7
Ellikqala	1 377,2	103,4



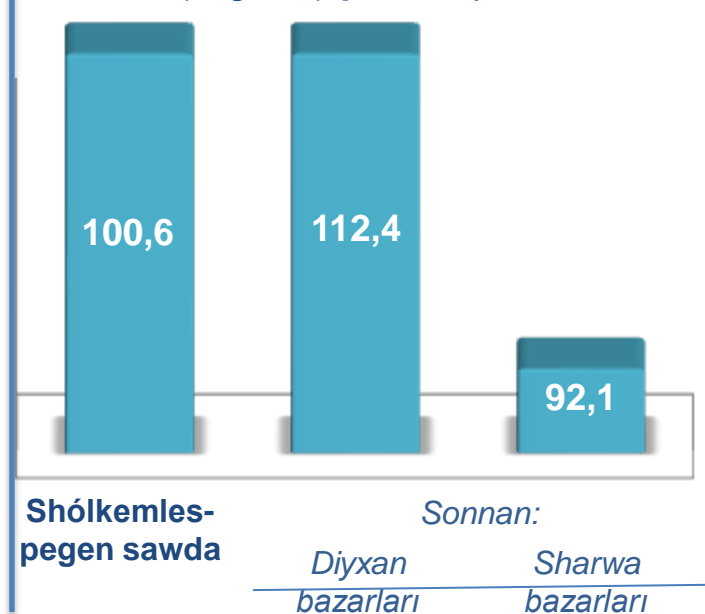
# SHÓLKEMLESPEGEN SAWDA TOVAR AYLANISI

Tiykarǵı quramı, procentte

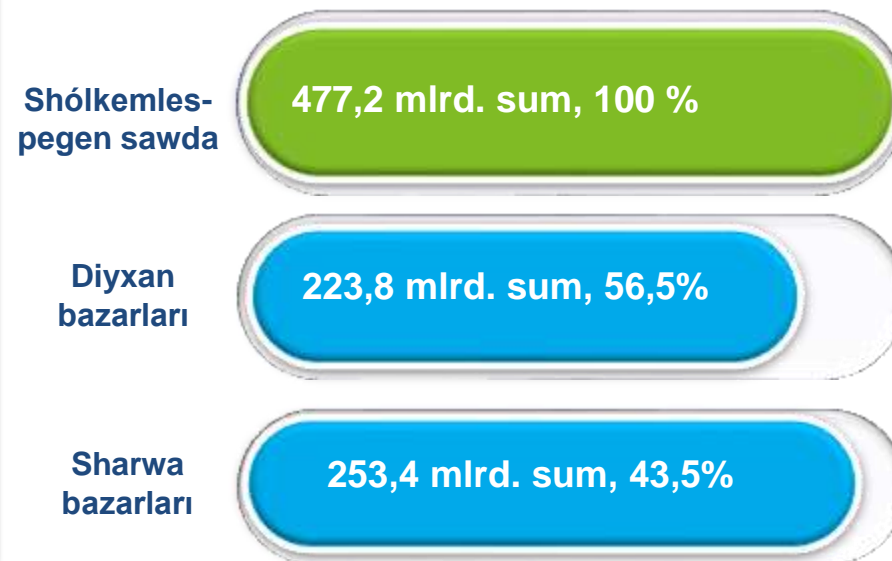


Respublika boyınsha 2022- jıldıń yanvar-iyun aylarında shólkemlespegen sawda tovar aylanısı **477,2** mlrd. sumdı qurap, 2021- jil yanvar-iyun aylarına salıstırǵanda **0,6** % ke ósti. Sonnan, 12-bazar hám 12-bazar (sharwa) (aylıq) gúzetiwleri maǵlıwmatlarına tiykar, diyxan bazarlarında sawda iskerligi menen shuǵıllanıwshı fizikalıq shaxslardıń úy xojalıqlarında jetistirilgen ónimleriniń satıw kólemi **223,8** mlrd. sumdı (ózgeriw pátı **112,4** %), sharwa malları hám quslar satıwshı fizikalıq shaxslardıń sawda aylanısı kólemi **253,4** mlrd. sumdı (ózgeriw pátı **92,1** %) quradı.

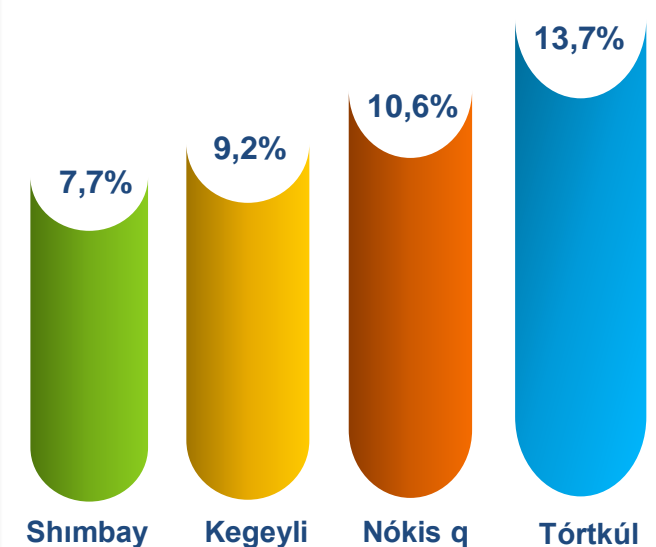
Ósim (ózgeriw) pátleri, procentte



Sawda aylanısı kólemi hám úlesi



Eń joqarı úleske iye aymaqlar







**SHÓLKEMLESPEGEN SAWDA AYLANISINDA DIYXAN\*  
HÁM SHARWA (QUS) BAZARLARINIŇ SAWDA  
AYLANISI KÓLEMI HÁM ÓZGERIW PÁTLERI**

2022-jıldıń yanvar-iyun aylarında diyxan hám sharwa (qus) bazarlarında, úy xojalıǵında jetistirilgen awıl xojalıǵı ónimleri, quslar hám sharwa malları sawdası menen shuǵıllanıwshı fizikalıq shaxslardıń tańlaw gúzetiwi, dáslepki maǵlıwmatlarǵa kóre fizikalıq shaxslar tárepinen ámelge asırılǵan sawda aylanısı kólemi diyxan bazarlarında **223,8** mlrd. sumdı, sharwa (qus) bazarlarında **253,4** mlrd. sumdı quradı.



\* Xojalıq júritiwshı subyektlar hám jeke tártiptegi isbilermenler (JTI)di qospaǵan halda

\* fizikalıq shaxslar (diyhanlar)dıń úy xojalıǵında óz kúshleri menen jetistirgen awıl xojalıǵı ónimleri, sharwa (qus) malları

	Jámi, mlrd. sum	2021- jil yanvar-iyun aylarına salıstırǵanda, procentte	Diyxan bazarları, mlrd. sum	2021- jil yanvar- iyun aylarına salıstırǵanda, procentte	Sharwa (qus) bazarları, mlrd. sum	2021- yanvar-iyun aylarına salıstırǵanda, procentte
<b>Qaraqalpaqstan Respublikası</b>	<b>477,3</b>	<b>100,6</b>	<b>223,8</b>	<b>112,4</b>	<b>253,4</b>	<b>92,1</b>
Nókis qalası	50,8	75,1	23,8	87,9	27,0	80,0
<i>rayonlar:</i>						
Ámıwdárya	28,1	101,1	13,2	100,5	14,9	96,5
Beruniy	33,8	96,5	15,8	119,9	17,9	87,1
Bozataw	12,6	104,2	5,9	117,0	6,7	81,6
Qanlıkól	23,5	121,6	11,0	148,9	12,5	94,3
Qaraózek	27,6	64,5	12,9	91,0	14,7	50,3
Kegeyli	44,0	89,9	20,6	99,0	23,3	83,0
Qońırat	30,3	73,0	14,2	80,4	16,1	75,7
Moynaq	5,1	104,3	5,1	104,3	-	-
Nókis	25,6	118,1	12,0	137,2	13,6	97,7
Taqiyatas	13,4	97,6	6,3	101,9	7,1	78,4
Taxtakópir	19,8	103,7	9,3	121,7	10,5	86,0
Tórtkúl	65,4	195,3	30,7	204,5	34,8	190,3
Xojeli	28,7	95,3	13,5	104,5	15,2	90,1
Shımbay	36,5	126,6	17,1	144,3	19,4	117,0
Shomanay	12,9	126,6	6,1	142,5	6,9	90,1
Ellikqala	19,2	111,5	9,0	105,5	10,2	95,6



## SHÓLKEMLESPEGEN SAWDA TOVAR AYLANÍSI: DIYXAN BAZARLARÍ



8,9  
mlrd. sum

Duzlamalar



114,8  
mlrd. sum

Jaña úzilgen awil xojalığı  
ónimleri



12,0  
mlrd. sum

Qurtilgan awil  
xojalığı ónimleri (shańgalaq,  
badam, piste hám basqalardi  
qosqan halda)



17,4  
mlrd. sum

Nan hám nan  
ónimleri



9,6  
mlrd. sum

Sút hám sút  
ónimleri

13,8  
mlrd. sum



Máyek

16,8  
mlrd. sum



Dán ónimleri (másh, lobiya,  
gorox, gúrish hám basqalar)

8,5  
mlrd. sum



Sharwa malları hám quslar  
ushın hár qıylı ot-jemler

2022- jıldıń yanvar-iyun aylarında respublikanıń barlıq aymaqlarında jaylasqan diyxan bazarlarında awil xojalığı ónimlerin satıwshı fizikalıq shaxslardıń tańlaw gúzetiwi ótkizildi. gúzetiw nátiyjelerine kóre sawda aylanısı kólemi **223,8** mlrd. sumdı quradı. Bunda tiykarǵı iri kólem jaña úzilgen awil xojalığı ónimleri sawdasına (**114,8** mlrd. sum) tuwra keldi.

5,5  
mlrd. sum



Pripravalar

7,2 mlrd.  
sum



Tawıq góshi

4,0  
mlrd. sum



Gúller, ósimlik  
hám nihal náleri  
(dekorativ hám awil xojalığı)



SHÓLKEMLESPEGEN SAWDA TOVAR  
AYLANÍSI:  
SHARWA (QUS) BAZARLARI

2022- jildin yanvar-iyun aylarinda respublikanin barliq aymaqlarinda jaylasqan sharwa (qus) bazarlarinda quslar ham sharwa mallarin satiwshi fizikalik shaxslardin tañlaw gúzetiwi ótkizildi. Gúzetiw nátiyjelerine kóre sawda aylanisi kólemi **253,4** mlrd. sumdi quradi. Bunda hár qiyli jastaǵi qara mallar sawdası **172,6** mlrd. sumdı, qoy ham eshkiler **37,8** mlrd. sumdı, atlar **5,3** mlrd. sumdı, quslar **1,9** mlrd. sumdı quradi. Sawda aylanisinin toliq quramı tómendegi kórsetkishte óz sáwleleniwin tapqan:

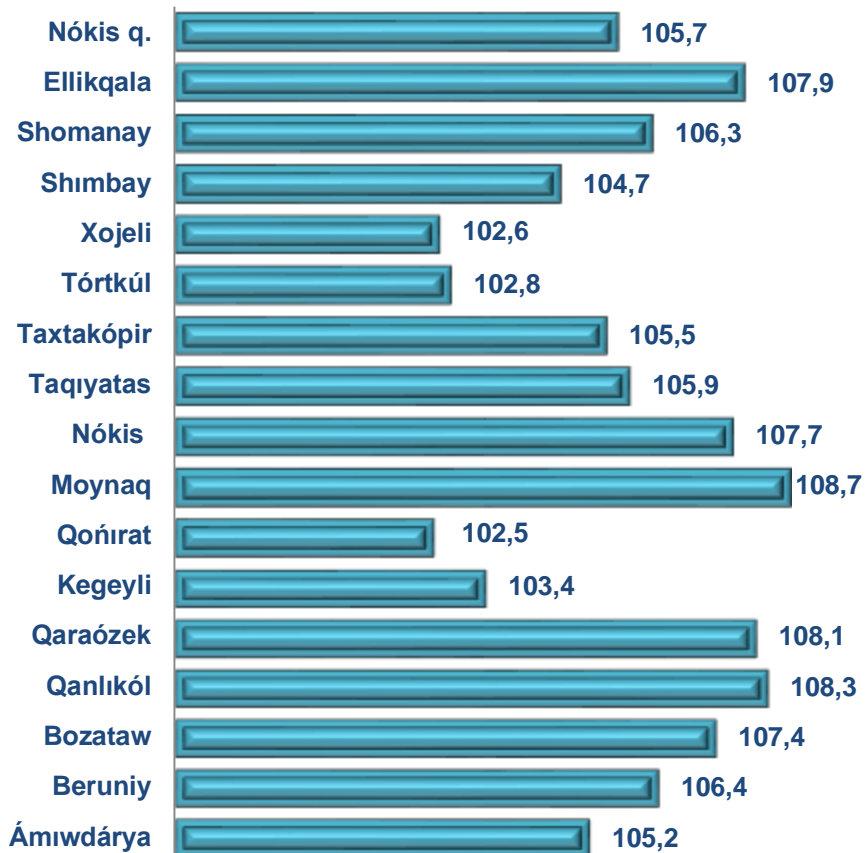




**ULIWMA AWQATLANIW KÁRXANALARINIŃ SAWDA AYLANISINDA  
IRI KÁRXANALAR, KISHI BIZNES HÁM JEKE ISBILERMENLIK  
SUBYEKTLERINIŃ KÓLEMI HÁM ÓZGERIW PÁTLERI**

2022- jıldıń yanvar-iyun aylarında usaqlap satıw tovar aylanısı quramında awqatlanıw kárxanalarınıń sawda aylanısı 2,1 % ti qurap, 94,7 mlrd. sumğa jetti hám 2021-jil yanvar-iyun aylarına salıstırǵanda 4,7% ke ósti. Bunda jámi sawda aylanısınıń 99,7 % úlesi kishi biznes hám jeke isbilermenlik subyektlere tuwra kelmekte.

**Uliwma awqatlanıw kárxanaları sawda aylanısınıń ózgeriw pátleri, procentte**



	Jámi, mlrd. sum	2021- jil yanvar-iyun aylarına salıstırǵanda, procentte	Iri kárxanalar, mlrd. sum	2021- jil yanvar-iyun aylarına salıstırǵanda, procentte	Kishi biznes hám jeke isbilermenlik subyektleri, mlrd. sum	2021- jil yanvar-iyun aylarına salıstırǵanda, procentte
<b>Qaraqalpaqstan Respublikası</b>	<b>94,7</b>	<b>104,7</b>	<b>0,3</b>	<b>19,4</b>	<b>94,4</b>	<b>94,7</b>
<b>Nókis qalası</b>	39,7	105,7	0,3	84,1	39,4	39,7
<i>rayonlar:</i>						
Ámiwdárya	4,2	105,2	-		4,2	105,2
Beruniy	2,8	106,4	-		2,8	106,4
Bozataw	0,2	107,4	-		0,2	107,4
Qanlıkól	1,5	108,3	-		1,5	108,3
Qaraózek	2,5	108,1	-		2,5	108,1
Kegeyli	1,2	103,4	-		1,2	103,4
Qońırat	22,6	102,5	-		22,6	107,5
Moynaq	0,4	108,7	-		0,4	108,7
Nókis	0,9	107,7	-		0,9	107,7
Taqiyatas	2,1	105,9	-		2,1	105,9
Taxtakópir	0,6	105,5	-		0,6	105,5
Tórtkúl	5,7	102,8	-		5,7	102,8
Xojeli	5,2	102,6	-		5,2	102,6
Shimbay	2,6	104,7	-		2,6	104,7
Shomanay	0,4	106,3	-		0,4	106,3
Ellikqala	2,2	107,9	-		2,2	107,9



# MÚLKSHILIK FORMASI BOYINSHA ULÍWMA AWQATLANÍW KÁRXANALARINIŃ SAWDA AYLANISI

2022- jil yanvar-iyun

2021- jil yanvar-iyun

2022- jil yanvar-iyun



Ulıwma awqatlanıw kárxanalariniń sawda aylanısı **94,7** mlrd. sum (ózgeriw páti 104,7 %) hám múlkshilik formalari boyınsha **94,7** mlrd. sum mámleketlik emes múlkke (99,7%) hám **0,2** mlrd mámleketlik múlkke (0,3%) tuwra keldi.

	Jámi, mln. sum	Úlesi, procentte	Mámleketlik emes múlk, mln. sum	Úlesi, procentte	Mámleketlik múlk, mln. sum	Úlesi, procentte
Qaraqalpaqstan Respublikası	94 748,3	100,0	94492,2	99,7	256,1	0,3
Nókis qalası	39 658,6	41,9	39402,5	99,3	256,1	0,7
<i>rayonlar:</i>						
Ámıwdárya	4 213,2	4,4	4 213,2	100,0	-	-
Beruniy	2 791,3	2,9	2 791,3	100,0	-	-
Bozataw	239,1	0,3	239,1	100,0	-	-
Qanlıkól	1 500,3	1,6	1 500,3	100,0	-	-
Qaraózek	2 537,1	2,7	2 537,1	100,0	-	-
Kegeyli	1 157,4	1,2	1 157,4	100,0	-	-
Qońırat	22 554,4	23,8	22 554,4	100,0	-	-
Moynaq	376,8	0,4	376,8	100,0	-	-
Nókis	861,9	0,9	861,9	100,0	-	-
Taqiyatas	2 093,3	2,2	2 093,3	100,0	-	-
Taxtakópir	630,6	0,7	630,6	100,0	-	-
Tórtkúl	5 675,9	6,0	5 675,9	100,0	-	-
Xojeli	5 219,1	5,5	5 219,1	100,0	-	-
Shımbay	2 567,9	2,7	2 567,9	100,0	-	-
Shomanay	439,1	0,5	439,1	100,0	-	-
Ellikqala	2 232,3	2,4	2 232,3	100,0	-	-

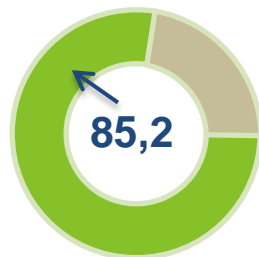


# KÓTERE SAWDA TOVAR AYLANÍSÍ

## Tiykarǵı quram, procentte



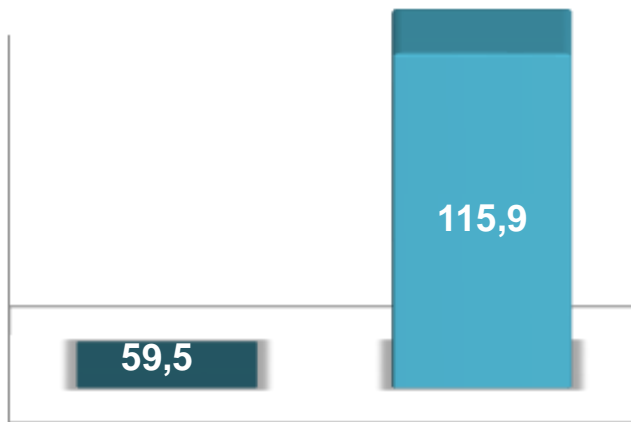
Iri kárxanalar



Mikrofirma hám kishi kárxanalar

Respublika boyınsha 2022-jıldıń yanvar-iyun aylarında kótere sawda tovar aylanısı **1185,4** mlrd. sumdı qurap, 2021- jil yanvar-iyun aylarına salıstırǵanda **1,6 %** ke ósti. Sonnan, iri kárxanalardıń sawda tovar aylanısı **176,0** mlrd. sumdı (ózgeriw pátı **59,5 %**), kishi biznes subyektleriniń sawda tovar aylanısı **1009,4** mlrd. sumdı (**15,9 %**ke ósti) quradı.

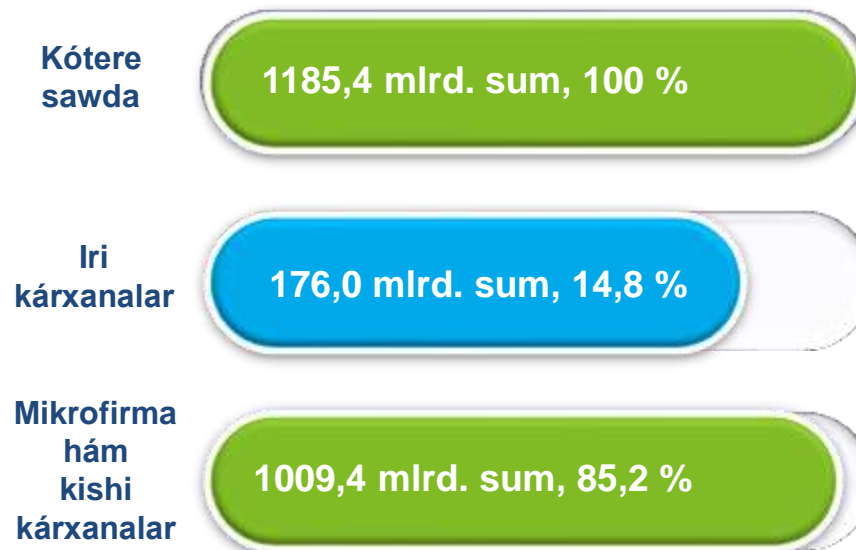
## Ósim (ózgeriw) pátleri, procentte



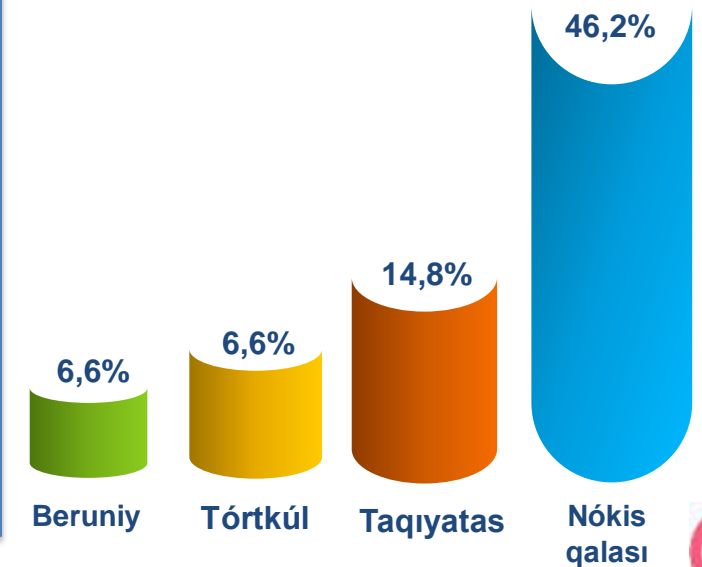
Iri kárxana

Mikrofirma hám kishi kárxanalar

## Sawda aylanısı kólemi hám úlesi



## Eń joqarı úleske iye aymaqlar



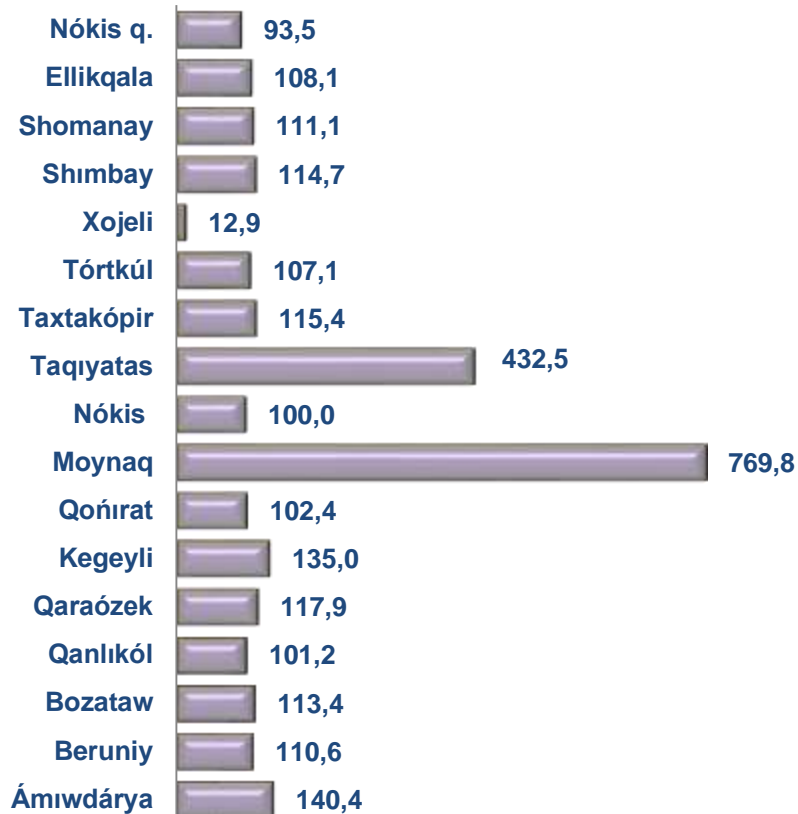


**KÓTERE SAWDA TOVAR AYLANÍSINDA IRI KÁRXANALAR  
HÁM KISHI BIZNES SUBYEKTLERINIŇ KÓLEMI HÁM  
ÓZGERIW PÁTLERI**

Kótere sawda tovar aylanısında joqarı ósim pátlerine iye iri kárxanalar Taqiyatas (821,0 %), Nókis qalası (17,0 %) gúzetildi.

Kótere tovar aylanısında salıstırmalı joqarı ózgeriw pátleri Moynaq (769,8 %), Kegeyli (135,0 %) hám Taxtakópir (115,4 %) rayonlarında gúzetildi.

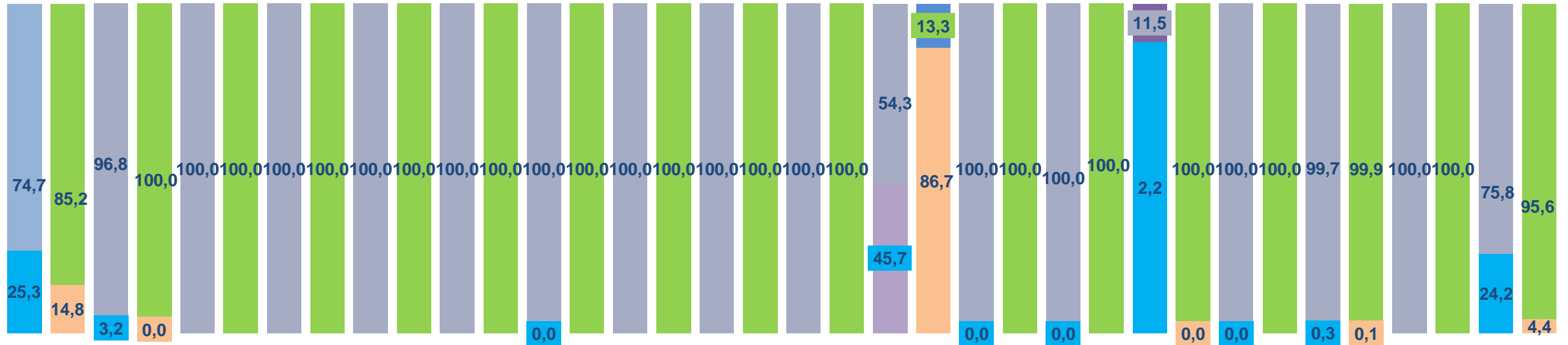
**Kótere sawda aylanısınıń ózgeriw pátleri, procentte**



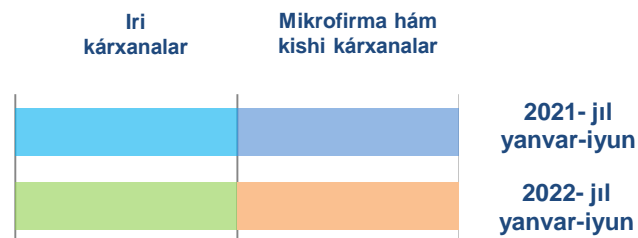
	Jámi, mlrd. sum	2021- jil yanvar-iyun aylarına salıstırǵanda, Procentte	Iri kárxanalar, mlrd. sum	2021- jil yanvar-iyun aylarına salıstırǵanda, Procentte	Mikrofırma hám kishi kárxanalar, mlrd. sum	2021- jil yanvar-iyun aylarına salıstırǵanda, Procentte
<b>Qaraqalpaqstan Respublikası</b>	<b>1 185,4</b>	<b>101,6</b>	<b>176,0</b>	<b>59,5</b>	<b>1 009,4</b>	<b>115,9</b>
<b>Nókis qalası</b>	<b>547,2</b>	<b>93,5</b>	<b>24,1</b>	<b>17,0</b>	<b>523,1</b>	<b>117,9</b>
<i>rayonlar:</i>						
Ámıwdárya	26,4	140,4	-	-	26,4	145,0
Beruniy	78,3	110,6	-	-	78,3	110,6
Bozataw	2,4	113,4	-	-	2,4	113,4
Qanlıkól	20,9	101,2	-	-	20,9	101,2
Qaraózek	14,6	117,9	-	-	14,6	117,9
Kegeyli	1,2	135,0	-	-	1,2	135,0
Qońırat	36,2	102,4	-	-	36,2	102,4
Moynaq	24,8	769,8	-	-	24,8	769,8
Nókis	65,7	100,0	-	-	65,7	100,0
Taqiyatas	175,2	432,5	151,9	821,0	23,3	105,8
Taxtakópir	11,7	115,4	-	-	11,7	115,4
Tórtkúl	78,3	107,1	-	-	78,3	107,1
Xojeli	19,7	12,9	-	-	19,7	112,5
Shimbay	22,3	114,7	-	-	22,3	114,7
Shomanay	0,4	111,1	0,0	29,9	0,4	111,3
Ellikqala	60,1	108,1	-	-	60,1	108,1



# IRI KÁRXANALAR HÁM KISHI BIZNES SUBYEKTLERINIŃ KÓTERE SAWDA TOVAR AYLANÍSINDAĒÍ ÚLESİ, procentte



Nókis qalası    Ámiwdárya    Beruniy    Bozataw    Qanlıkól    Qaraózek    Kegeyli    Qońırat    Moynaq    Nókis    Taqiyatas    Taxtakópir    Tórtkúl    Xojeli    Shimbay    Shomanay    Ellikqala



Kótere sawda tovar aylanısında eń joqarı kólem kishi biznes subyektlerine tuwra kelip, usı kólem 2022- jil yanvar-iyun ayları juwmaǵına kóre, **1009,4** mlrd. sumdı qurap, 2021- jil yanvar-iyun aylarına salıstırǵanda **15,9** % ke ósti. Jámi kótere sawda tovar aylanısındagi úlesi bolsa **85,2** % ti quradı.

Bul kórsetkishti aymaqlar kesiminde salıstırǵanda, Beruniy, Bozataw, Qaraózek, Kegeyli, Qońırat, Qanlıkól, Moynaq, Nókis, Taxtakópir, Tórtkúl, hám Ellikqala rayonlarında joqari bolǵan. Eń tómen úles bolsa Taqiyatas (13,3%) rayonına tuwra keldi.





# MÚLKSHILIK FORMASI BOYINSHA KÓTERE SAWDA TOVAR AYLANISI

Soñgi jillarda kótere sawdada mámleket sektoriniñ ornı páseyip barmaqta 2022- jildiñ yanvar-iyun ayları juwmaqları boyınsha kótere sawda aylanısı 1185,4 mlrd. sumdı qurap, sonnan mámleketlik emes iyeligine iye subyektler tárepinen kótere sawda aylanısı 1185,4 mlrd. sumdı quradı.



Mámleketlik emes  
múlk, 100%



Mámleketlik emes  
múlk, 100 %

Aymaqlar kesiminde kótere sawda toliq mámleketlik emes múlke tiyisli.