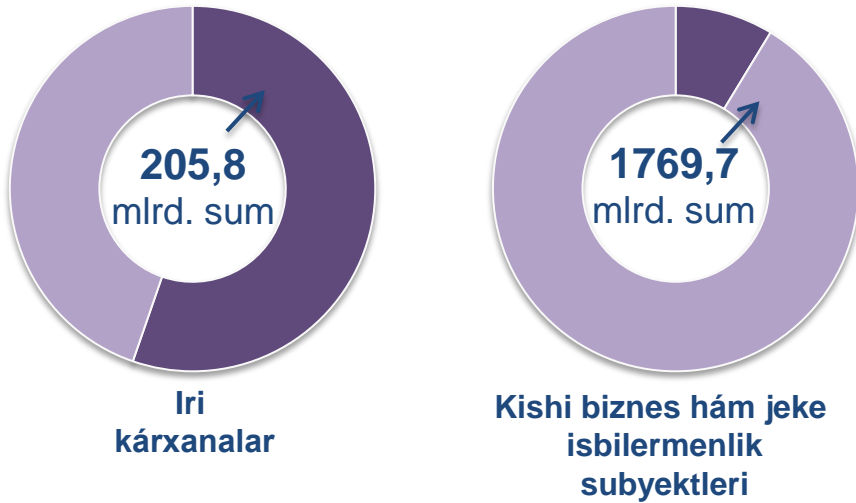



# USAQLAP SATIW TOVAR AYLANISI

## Tiykargi qurami



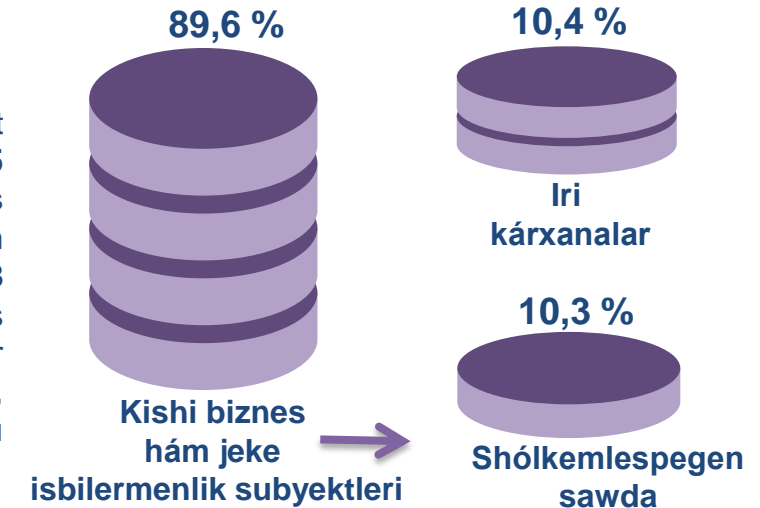
## Osım (ozgeriw) patleri, procentte



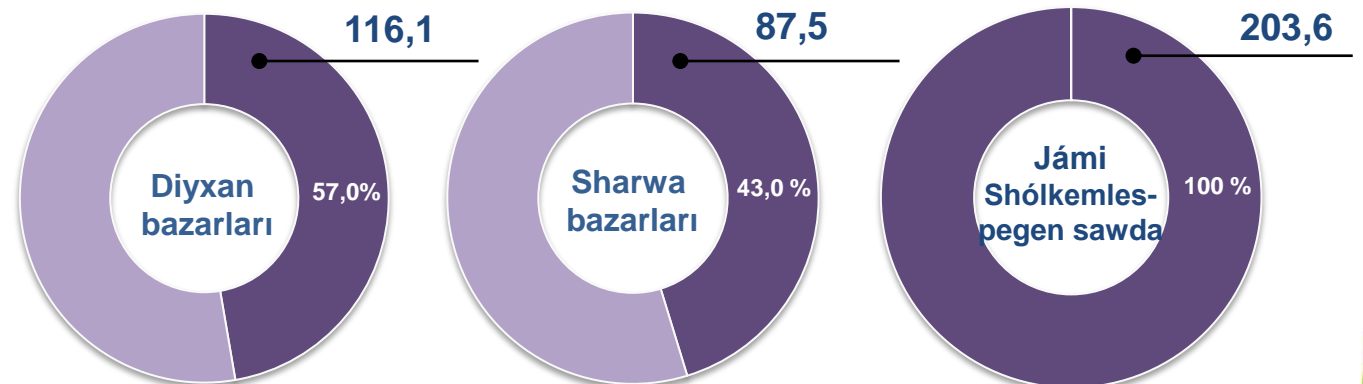
## Daslepki maqliwmatlar

Respublika boyınsha 2022- jildin yanvar-mart aylarında usaqlap satiw tovar aylanisi **1975,5** mlrd. sumdı qurap, 2021- jildin saykes dawirine salıstırğanda **11,0 %** ke osti. Sonin ishinde, iri kaxanalaridin tovar aylanisi **205,8** mlrd. sumdı (ozgeriw pati **74,8 %**), kishi biznes ham jeke isbilermenlik subyektlarinin tovar aylanisi **1769,7** mlrd. sumdı (**6,5 %** ke osti), sonnan sholkemlespegen sawda tovar aylanisi **203,6** mlrd. sumdı (**11,8 %** ke osti) quradı.

## Qurami, uleslerde



## Sholkemlespegen sawda, mlrd. sum





# AYMAQLAR KESIMINDE USAQLAP SATIW TOVAR AYLANISÍ KÓLEMI, mlrd. sum

## ULIWMA MAĞLIWMATLAR

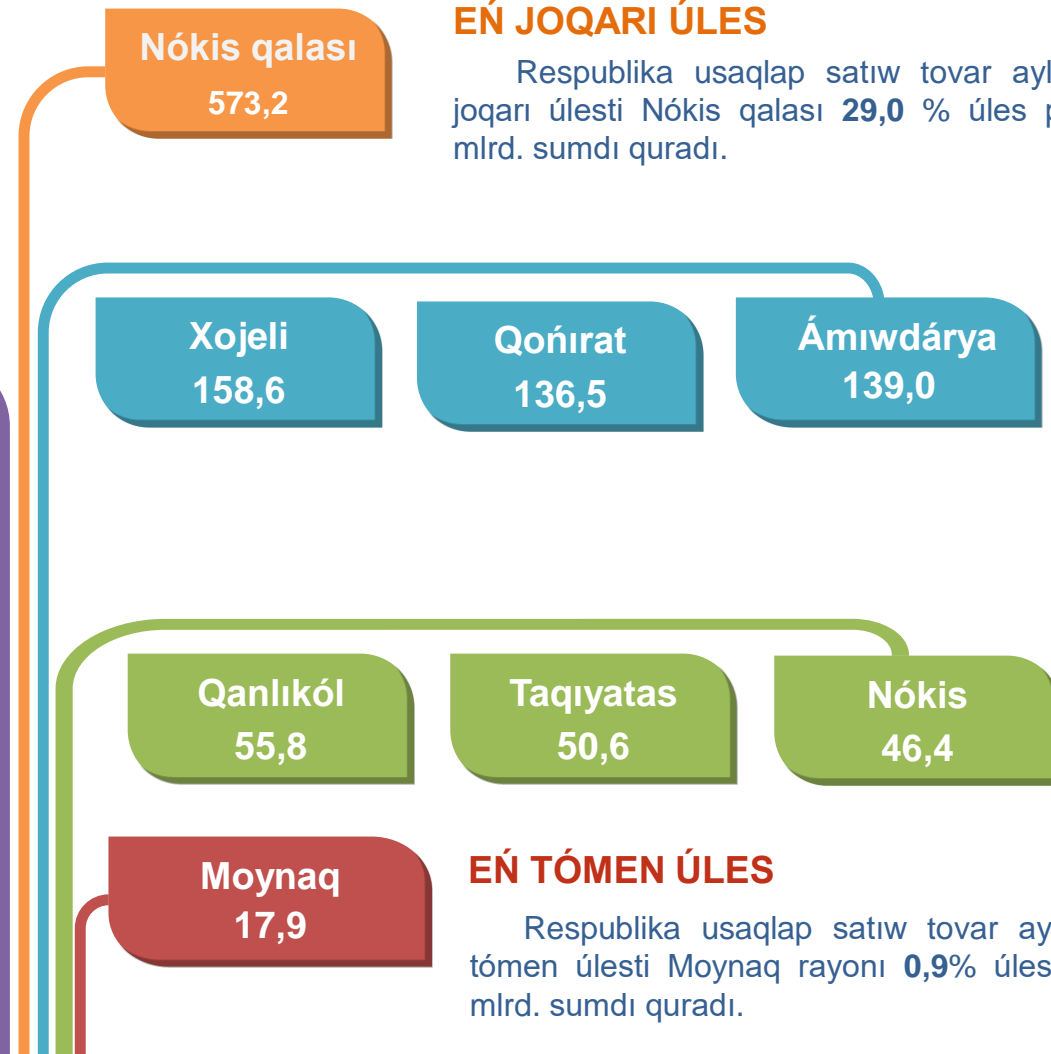
Respublika boyınsha 2022- jıldıń yanvar-mart aylarında usaqlap satıw tovar aylanısı **1975,5** mlrd. sumdı qurap, 2021- jıldıń sáykes dáwirine salıstırǵanda **111,0** % ke ósti.



Respublikamızdıń usaqlap satıw tovar aylanısında Nókis qalasınan tisqari barlıq rayonlarda ósim pátleri gúzetildi. Usaqlap satıw tovar aylanısınıń strukturalıq bóleginde kishi biznes va jeke isbilermenlik subyektleri úlesine **89,6** % hám iri kárxanalar úlesine **10,4%** tuwra keldi.

## EŃ JOQARI ÚLES

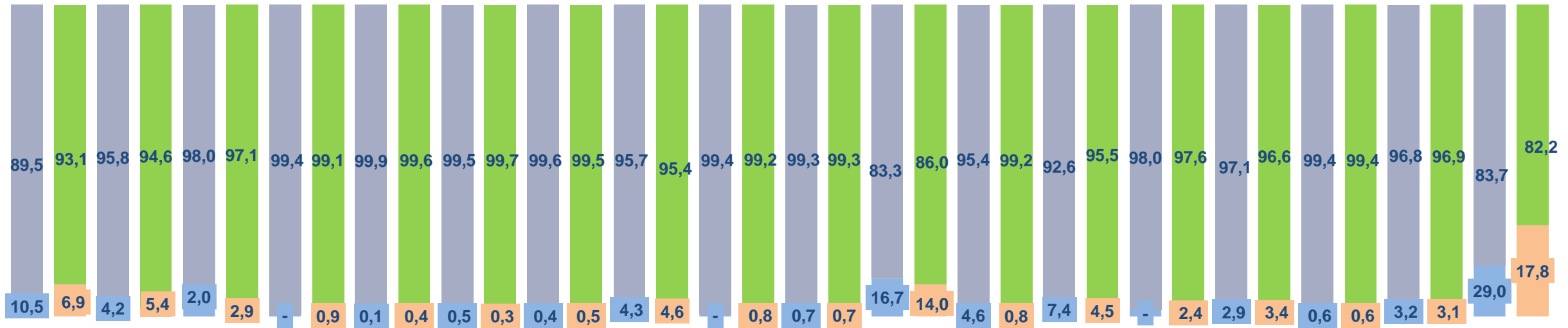
Respublika usaqlap satıw tovar aylanısında eń joqari úlesti Nókis qalası **29,0** % úles penen **573,2** mlrd. sumdı quradı.



## EŃ TÓMEN ÚLES

Respublika usaqlap satıw tovar aylanısında eń tómen úlesti Moynaq rayonu **0,9%** úles penen **17,9** mlrd. sumdı quradı.

**IRI KÁRXANALAR,  
KISHI BIZNES HÁM JEKE ISBILERMENLIK SUBYEKTLERINIŃ  
USAQLAP SATIW SAWDA AYLANÍSINDAǒI ÚLESİ, procentte**



Nókis qalası    Ámıwdárya    Beruniy    Bozataw    Qanlıkól    Qaraózek    Kegeyli    Qońırat    Moynaq    Nókis    Taqiyatas    Taxtakópir    Tórtkúl    Xojeli    Shımbay    Shomanay    Ellikqala



Usaqlap satiw tovar aylanısında eń joqarı kólem kishi biznes hám jeke isbilermenlik subyektlere tuwra kelip, usı kólem 2022- jıldıń yanvar-mart ayları juwmaǵına kóre, **1769,7** mlrd. sumdı qurap, 2021- jıldıń yanvar-mart aylarına salıstırǵanda **6,5** % ke ósti. Jámi usaqlap satiw tovar aylanısındaǵı úlesi bolsa **89,6** % ti quradı.

Bul kórsetkish aymaqlar kesiminde salıstırǵanda, Qaraózek (99,7 %), Kegeyli (99,5 %), Qanlıkól (99,6 %), Moynaq (99,2 %), Taxtakópir (99,5 %), Bozataw (99,6 %), Nókis (99,3 %) hám Shomanay rayonlarında (99,4 %) joqarı bolǵan.



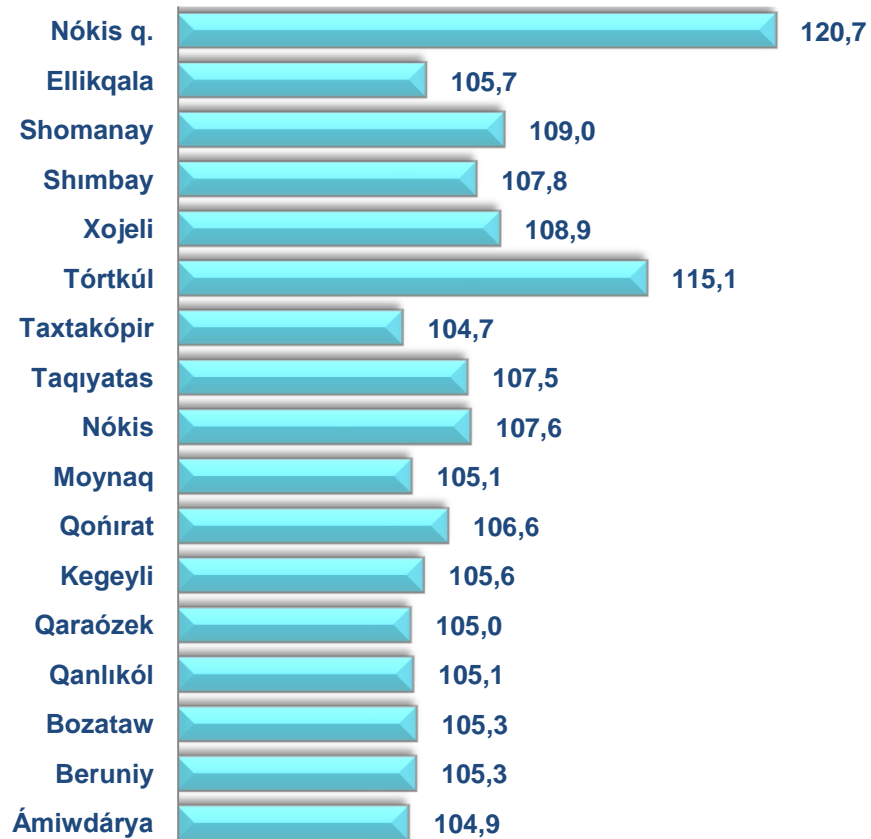


**USAQLAP SATIW SAWDA AYLANISINDA IRI KÁRXANALAR,  
KISHI BIZNES HÁM JEKE ISBILERMENLIK SUBYEKTLERINIŇ  
KÓLEMI HÁM ÓZGERIW PÁTLERI**

2022- jil yanvar-mart

2022-jıldıń yanvar-mart aylarında respublikanıń barlıq aymaqlarında usaqlap satıw tovar aylanısınıń ósim pátleri gúzetilip, salıstırmalı joqarı kórsetkishler Nókis qalası (120,7) Tórtkúl (115,1 %), Xojeli (108,9 %), shımbay (107,8), Shomanay rayonlarında (109,0 %) gúzetildi.

Usaqlap satıw tovar aylanısınıń ózgeriw pátleri, procentte

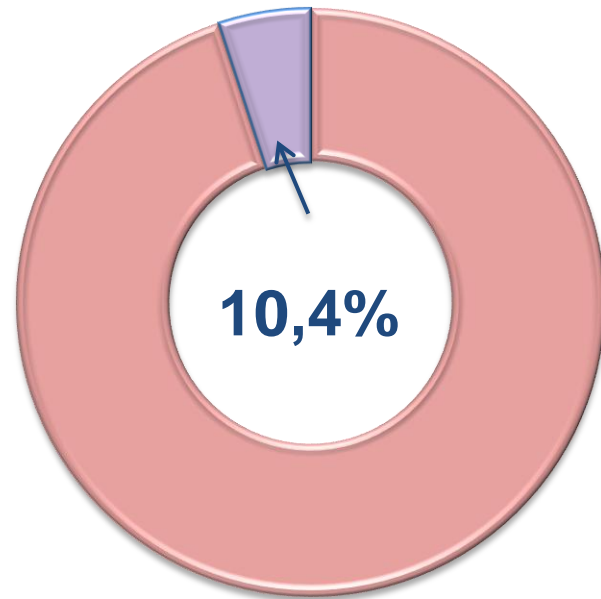
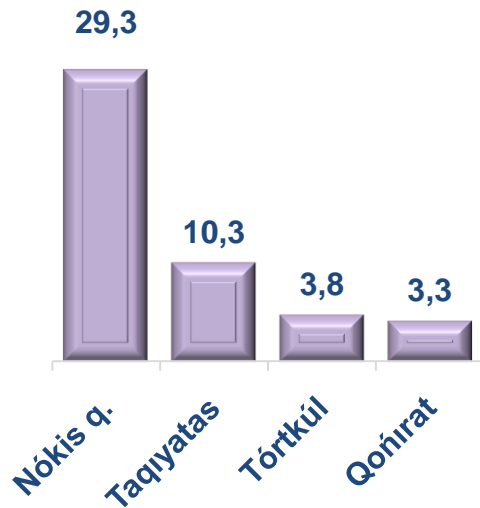


	Jámi, mlrd. sum	2021- jil yanvar-mart aylarına salıstırǵanda, procentte	Iri kárxanalar, mlrd. sum	2021- jil yanvar-mart aylarına salıstırǵanda, procentte	Kishi biznes hám jeke isbilermenlik subyektleri, mlrd. sum	2021- jil yanvar-mart aylarına salıstırǵanda, procentte
<b>Qaraqalpaqstan Respublikası</b>	<b>1 975,5</b>	<b>111,0</b>	<b>205,8</b>	<b>174,8</b>	<b>1 769,7</b>	<b>106,5</b>
<b>Nókis qalası</b>	573,2	120,7	168,0	217,2	405,2	101,9
<i>rayonlar:</i>						
Ámiwdárya	139,0	104,9	4,0	59,5	135,0	107,4
Beruniy	157,7	105,3	5,8	113,4	151,9	105,0
Bozataw	19,5	105,3	0,1	65,3	19,4	105,5
Qanlıkól	55,8	105,1	0,2	247,7	55,6	104,9
Qaraózek	81,3	105,0	0,2	56,0	81,1	105,3
Kegeyli	69,8	105,6	0,4	146,5	69,4	105,4
Qońırat	136,5	106,6	4,5	82,1	132,0	107,7
Moynaq	17,9	105,1	0,1	132,6	17,7	104,9
Nókis	46,4	107,6	0,3	117,1	46,1	107,5
Taqiyatas	50,6	107,5	5,2	91,4	45,4	109,7
Taxtakópir	55,0	104,7	0,3	68,5	54,7	105,0
Tórtkúl	192,1	115,1	7,2	100,4	184,9	115,8
Xojeli	158,6	108,9	3,8	124,5	154,8	108,5
Shımbay	82,4	107,8	2,3	104,8	80,0	107,9
Shomanay	39,7	109,0	0,2	103,3	39,5	109,1
Ellikqala	100,0	105,7	3,1	101,1	97,0	105,8

# USAQLAP SATIW TOVAR AYLANISI QURAMI

## Iri kárxanalar

Eñ joqari úleske iye ayaqlar, procentte

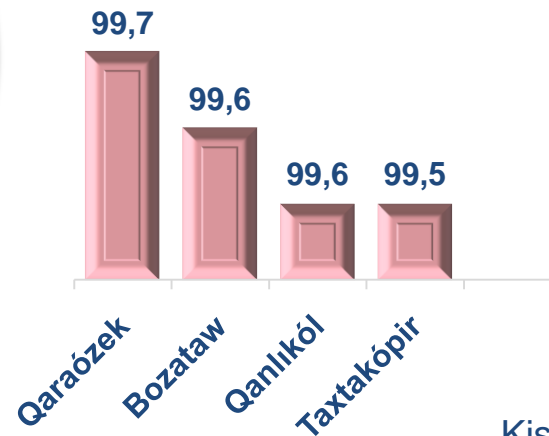


Usaqlap satiw tovar aylanisi quraminda iri kárxanalardiñ tovar aylanisi kólemi, 2021- jildiñ yanvar-mart aylarina salistirganda **174,8 %** ti hám **205,8** mlrd. sumdı quradı. Bul bolsa ulıwma sawda kóleminiñ **10,4 %** úlesine tuwra keledi.

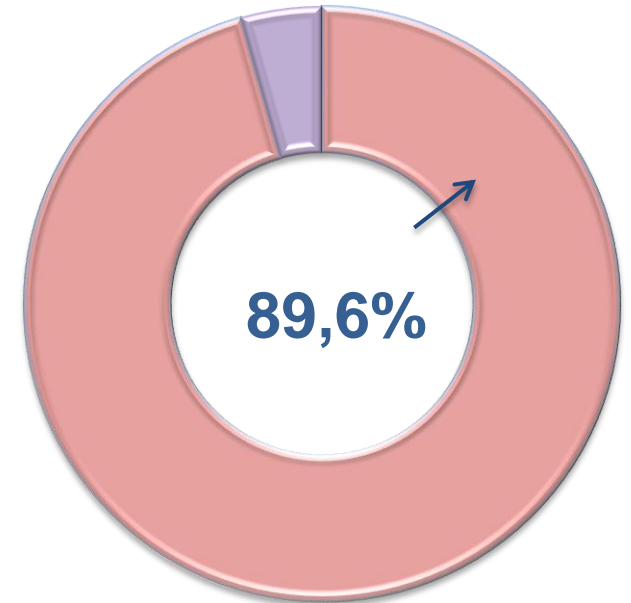


## Kishi biznes hám jeke isbilermenlik subyektləri

Eñ joqari úleske iye ayaqlar, procentte



Kishi biznes hám jeke isbilermenlik subyektleriniñ usaqlap satiw tovar aylanisi kólemi statistikalıq esap-kitaplarğa kóre, **1769,7** mlrd. sumdı qurap, 2021- jildiñ yanvar-mart aylarina salistirganda **6,5 %** ke ósti. Respublika kóleminde usı sektordiñ jámi usaqlap satiw tovar aylanisındağı úlesi **89,6 %** ti quradı.



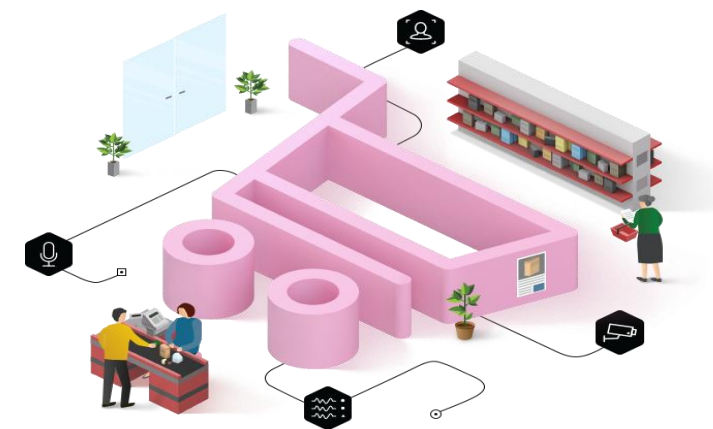
**USAQLAP SATIW TOVAR AYLANISINDA IRI KÁRXANALAR,  
KISHI BIZNES HÁM JEKE ISBILERMENLIK SUBYEKTLERINIŃ  
AYMAQLAR KESIMINDE ÚLESİ (procentte)**

Nókis q.	29,3	70,7
Ellikqala	3,1	96,9
Shomanay	0,6	99,4
Shimbay	2,8	97,2
Xojeli	2,4	97,6
Tórtkúl	3,8	96,2
Taxtakópir	0,5	99,5
Taqiyatas	10,3	89,7
Nókis	0,7	99,3
Moynaq	0,8	99,2
Qońirat	3,3	96,7
Kegeyli	0,5	99,5
Qaraózek	0,3	99,7
Qanlıkól	0,4	99,6
Bozataw	0,4	99,6
Beruniy	3,7	96,3
Ámiwdárya	2,9	97,1

■ Iri kárxanalar

■ Kishi biznes hám jeke isbilermenlik

Analiz nátiyjelerine bola, usaqlap satiw tovar aylanisında kishi biznes hám jeke isbilermenlik subyektleriniŃ úlesi boyınsha Qaraózek (99,7 %), Bozataw (99,6 %), Qanlıkól (99,6 %) hám Taxtakópir (99,5 %) rayonları jetekshilik qılmaqta. Usaqlap satiw tovar aylanısı quramında iri kárxanalardıń úlesi 10,4% ti qurap, eń úlken úles Nókis qalasında (29,3 %), Taqiyatas rayonında (10,3 %), Qońirat (3,3 %) hám Tórtkúl (3,8 %) rayonlarında gúzetildi.





**QARAQALPAQSTAN RESPUBLIKASI  
BOYINSHA XALIQ JAN BASINA ORTASHA USAQLAP  
SATIW TOVAR AYLANISI KOLEMI HAM OZGERIW PATLERI**

2022- jil yanvar-mart aylarında ortasha xalıq jan basına usaqlap satıw tovar aylanısı **1020,3** miń sum (2021- jil yanvar-mart aylarına salıstırǵanda 9,5 % ke ósti) hám Nókis qalası, Bozataw, Tórtkúl, Beruniy, Taxtakópir, Shomanay, Qaraózek, Shımbay, hám Ellikqala rayonlarında xalıq jan basına usaqlap satıw tovar aylanısı kórsetkishlerinde ósim pátleri gúzetildi.

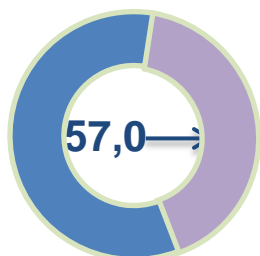
Usı kórsetkishti aymaqlar kesiminde salıstırǵanda eń joqarısı Nókis qalası (1755,7 miń sum), Qaraózek (1523,0 miń sum), Taxtakópir (1357,5 miń sum) rayonları hám úlesine tuwra keledi.



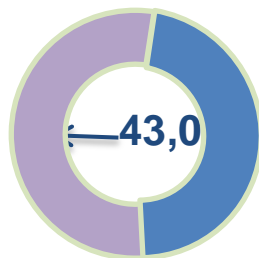
	Kólem, miń sum	2021- jil yanvar-mart aylarına salıstırǵanda, % te
Qaraqalpaqstan Respublikası	1 020,3	109,5
Nókis qalası	1 755,7	118,9
rayonlar:		
Ámıwdárya	684,2	103,5
Beruniy	804,9	103,7
Bozataw	892,4	104,3
Qanlıkól	1 072,9	103,7
Qaraózek	1 523,0	104,2
Kegeyli	950,6	104,7
Qońırat	1 032,9	105,5
Moynaq	546,7	103,1
Nókis	900,9	105,9
Taqiyatas	673,8	106,3
Taxtakópir	1 357,5	104,2
Tórtkúl	876,1	113,4
Xojeli	1 270,1	107,6
Shımbay	724,6	107,0
Shomanay	698,9	108,3
Ellikqala	612,5	103,9

## SHÓLKEMLESPEGEN SAWDA TOVAR AYLANISI

### Tiykarǵı quramı, procentte

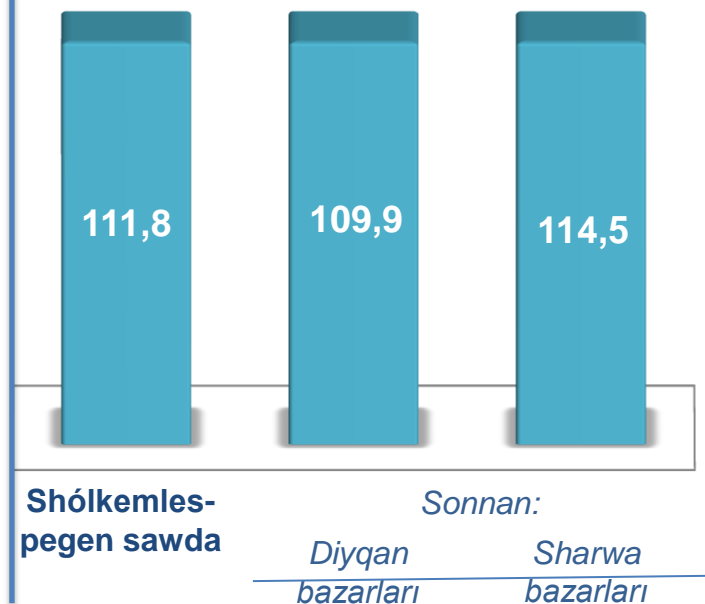


Diyqan bazarları

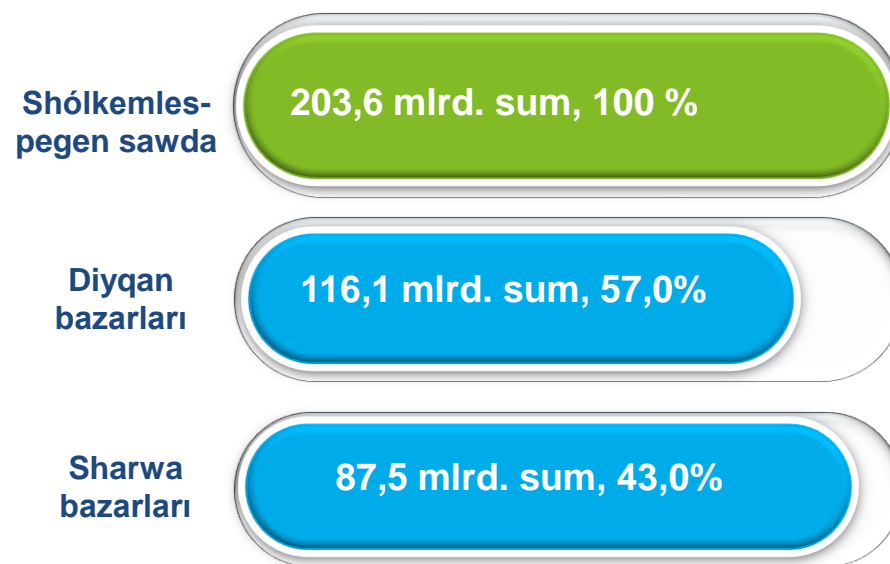


Sharwa (qus) bazarları

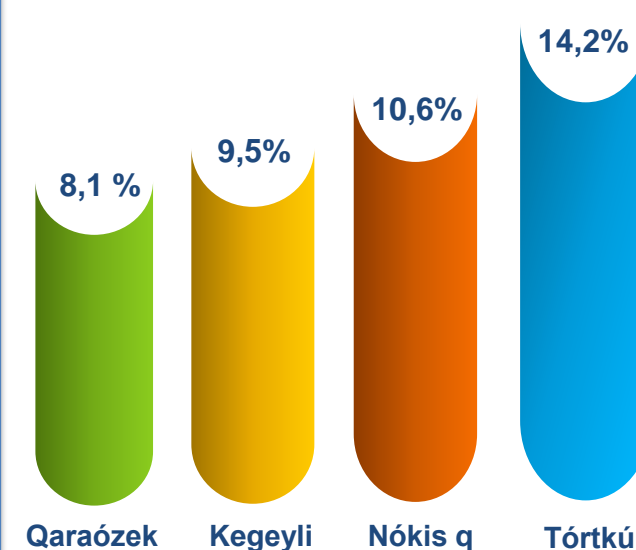
### Ósim (ózgeriw) pátleri, procentte



### Sawda aylanısı kólemi hám úlesi



### Eń joqarı úleske iye aymaqlar



Respublika boyınsha 2022- jıldıń yanvar-mart aylarında shólkemlespegen sawda tovar aylanısı **203,6** mlrd. sumdı qurap, 2021- jil yanvar-mart aylarına salıstırǵanda **11,8** % ke ósti. Sonnan, 12-bazar hám 12-bazar (sharwa) (aylıq) gúzetiwleri maǵlıwmatlarına tiykar, diyqan bazarlarında sawda iskerligi menen shuǵıllanıwshı fizikalıq shaxslardıń úy xojalıqlarında jetistirilgen ónimleriniń satıw kólemi **116,1** mlrd. sumdı (ózgeriw pátı **109,9** %), sharwa malları hám quslar satıwshı fizikalıq shaxslardıń sawda aylanısı kólemi **87,5** mlrd. sumdı (ózgeriw pátı **114,5** %) quradı.



**SHÓLKEMLESPEGEN SAWDA AYLANISINDA DIYXAN\*  
HÁM SHARWA (QUS) BAZARLARINIŃ SAWDA  
AYLANISI KÓLEMI HÁM ÓZGERIW PÁTLERI**

2022-jildir yanvar-mart aylarında diyqan hám sharwa (qus) bazarlarında, úy xojalıǵında jetistirilgen awıl xojalıǵı ónimleri, quslar hám sharwa malları sawdası menen shuǵıllanıwshı fizikalıq shaxslardıń tańlaw gúzetiwi, dáslepki maǵlıwmatlarǵa bola fizikalıq shaxslar tárepinen ámelge asırılǵan sawda aylanısı kólemi diyxan bazarlarında **116,1** mlrd. sumdı, sharwa (qus) bazarlarında **87,5** mlrd. sumdı quradı.



\* Xojalıq júritiwshı subyektlar hám jeke tártiptegi isbilermenler (JTI)di qospaǵan halda

\* fizikalıq shaxslar (diyhanlar)dıń úy xojalıǵında óz kúshleri menen jetistirgen awıl xojalıǵı ónimleri, sharwa (qus) malları

	Jámi, mlrd. sum	2021- jil yanvar-mart aylarına salıstırǵanda, procentte	Diyqan bazarları, mlrd. sum	2021- jil yanvar- mart aylarına salıstırǵanda, procentte	Sharwa (qus) bazarları, mlrd. sum	2021- yanvar-mart aylarına salıstırǵanda, procentte
<b>Qaraqalpaqstan Respublikası</b>	<b>203,6</b>	<b>111,8</b>	<b>116,1</b>	<b>109,9</b>	<b>87,5</b>	<b>114,5</b>
Nókis qalası	21,7	92,3	12,4	90,7	9,3	94,5
<i>rayonlar:</i>						
Ámıwdárya	11,1	122,0	6,3	119,9	4,8	124,9
Beruniy	15,4	99,9	8,8	98,2	6,6	102,3
Bozataw	5,6	81,7	3,2	80,3	2,4	83,6
Qanlıkól	6,0	102,6	3,4	100,8	2,6	105,0
Qaraózek	16,4	91,9	9,4	90,3	7,1	94,1
Kegeyli	19,4	94,1	11,1	92,5	8,3	96,4
Qońırat	12,2	93,7	6,9	92,1	5,2	96,0
Moynaq	2,5	98,9	1,4	97,2	1,1	101,3
Nókis	10,4	113,1	5,9	111,1	4,5	115,8
Taqiyatas	6,7	198,1	3,8	194,7	2,9	202,8
Taxtakópir	9,0	102,4	5,1	100,7	3,9	104,9
Tórtkúl	28,8	240,4	16,4	236,2	12,4	246,1
Xojeli	11,8	101,2	6,7	99,4	5,1	103,6
Shımbay	14,0	107,5	8,0	105,6	6,0	110,0
Shomanay	5,1	123,5	2,9	121,3	2,2	126,4
Ellikqala	7,6	144,3	4,4	141,8	3,3	147,7

## SHÓLKEMLESPEGEN SAWDA TOVAR AYLANÍSÍ: DIYXAN BAZARLARÍ



5,4  
mlrd. sum

Duzlamalar



48,4  
mlrd. sum

Jańa úzilgen awıl xojalıǵı  
ónimleri



6,7  
mlrd. sum

Qurıtılǵan awıl  
xojalıǵı ónimleri (shańgalaq,  
badam, piste hám basqalardı  
qosqan halda)

10,2  
mlrd. sum



Nan hám nan  
ónimleri



5,2  
mlrd. sum

Sút hám sýt  
ónimleri

6,1  
mlrd. sum



Máyek

8,2  
mlrd. sum



Dán ónimleri (másh, lobiya,  
gorox, gúrish hám basqalar)

4,1  
mlrd. sum



Sharwa malları hám quslar  
ushın hár qıylı ot-jemler

2022- jıldıń yanvar-mart aylarında respublikanıń barlıq aymaqlarında jaylasqan diyxan bazarlarında awıl xojalıǵı ónimlerin satıwshı fizikalıq shaxslardıń tańlaw gúzetiwi ótkizildi. gúzetiw nátiyjelerine bola sawda aylanısı kólemi **116,1** mlrd. sumdı quradı. Bunda tiykarǵı iri kólem jańa úzilgen awıl xojalıǵı ónimleri sawdasına (**48,4** mlrd. sum) tuwra keldi.

3,6  
mlrd. sum



Pripravalar

3,7  
mlrd. sum



Tawıq góshi

2,2  
mlrd. sum



Gúller, ósimlik  
hám nihal náleri  
(dekorativ hám awıl xojalıǵı)



SHÓLKEMLESPEGEN SAWDA TOVAR  
AYLANÍSI:  
SHARWA (QUS) BAZARLARI

2022- jildin yanvar-mart aylarında respublikanın barlıq aymaqlarında jaylasqan sharwa (qus) bazarlarında quslar hám sharwa malların satıwshı fizikalıq shaxslardıń tańlaw gúzetiwi ótkizildi. Gúzetiw nátiyjelerine kóre sawda aylanısı kólemi **87,5** mlrd. sumdı quradı. Bunda hár qıylı jastağı qara mallar sawdası **71,5** mlrd. sumdı, qoy hám eshkiler **18,2** mlrd. sumdı, atlar **2,4** mlrd. sumdı, quslar **0,9** mlrd. sumdı quradı. Sawda aylanısınıń tolıq quramı tómendegi kórsetkishte óz sáwleleniwin tapqan:



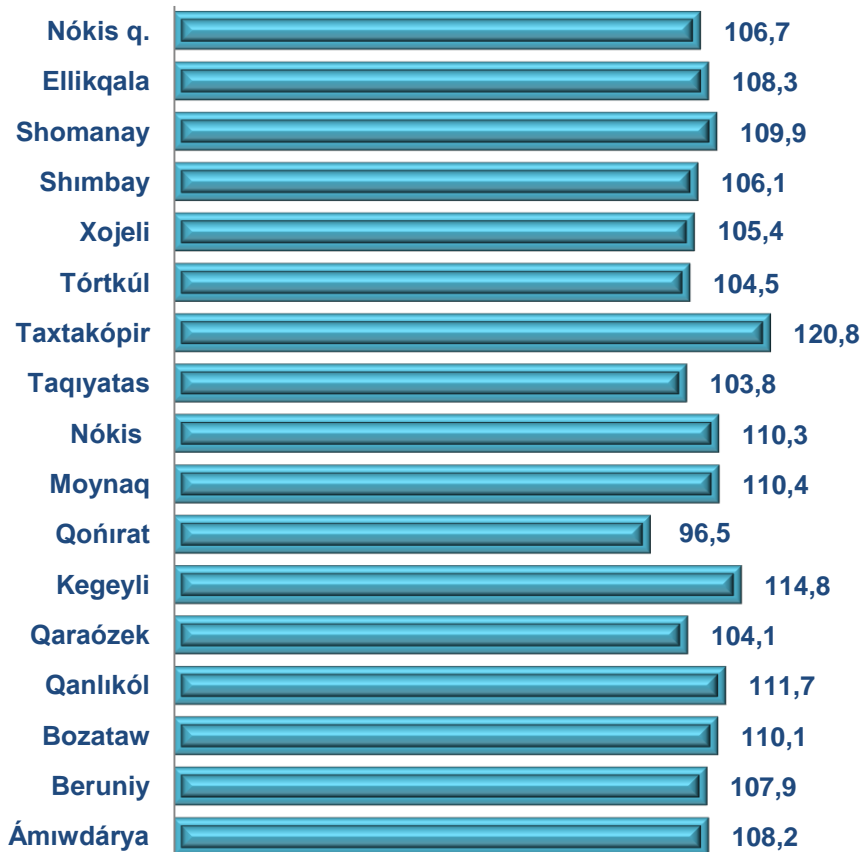


**ULIWMA AWQATLANIW KÁRXANALARINIŃ SAWDA AYLANISINDA  
IRI KÁRXANALAR, KISHI BIZNES HÁM JEKE ISBILERMENLIK  
SUBYEKTLERINIŃ KÓLEMI HÁM ÓZGERIW PÁTLERI**

2022- jil yanvar-mart

2022- jilniŃ yanvar-mart aylarında usaqlap satiw tovar aylanisi quramında awqatlanıw kárxanalariniŃ sawda aylanisi 2,5 % ti qurap, 49,4 mlrd. sumğa jetti hám 2021-jil yanvar-mart aylarına salıstırǵanda 4,1 % ke ósti. Bunda jámi sawda aylanisiniŃ 99,8 % úlesi kishi biznes hám jeke isbilermenlik subyektlarine tuwra kelmekte.


**Uliwma awqatlanıw kárxanaları sawda aylanisiniŃ ózgeriw pátleri, procentte**



	Jámi, mlrd. sum	2021- jil yanvar-mart aylarına salıstırǵanda, procentte	Iri kárxanalar, mlrd. sum	2021- jil yanvar-mart aylarına salıstırǵanda, procentte	Kishi biznes hám jeke isbilermenlik subyektleri, mlrd. sum	2021- jil yanvar-mart aylarına salıstırǵanda, procentte
Qaraqalpaqstan Respublikası	49,4	104,1	0,1	12,8	49,3	106,1
Nókis qalası	20,7	106,7	0,1		20,6	106,0
<i>rayonlar:</i>						
Ámıwdárya	2,2	108,2	-		2,2	108,2
Beruniy	1,5	107,9	-		1,5	107,9
Bozataw	0,1	110,1	-		0,1	110,1
Qanlıkól	0,6	111,7	-		0,6	111,7
Qaraózek	1,3	104,1	-		1,3	104,1
Kegeyli	0,6	114,8	-		0,6	114,8
Qońirat	11,7	96,5	-		11,7	105,2
Moynaq	0,2	110,4	-		0,2	110,4
Nókis	0,5	110,3	-		0,5	110,3
Taqiyatas	1,2	103,8	-		1,2	103,8
Taxtakópir	0,3	120,8	-		0,3	120,8
Tórtkúl	3,0	104,5	-		3,0	104,5
Xojeli	2,7	105,4	-		2,7	105,4
Shimbay	1,4	106,1	-		1,4	106,1
Shomanay	0,2	109,9	-		0,2	109,9
Ellikqala	1,2	108,3	-		1,2	108,3

2021- jil yanvar-mart

2022- jil yanvar-mart



Ulıwma awqatlanıw kárxanalarınıń sawda aylanısı **49,4** mlrd. sum (ózgeriw pátı 104,1 %) hám múlkshilik formaları boyınsha **49,4** mlrd. sum mámleketlik emes múlkke (100,0 %) tuwra keldi.

	Jámi, mln. sum	Úlesi, procentte	Mámleketlik emes múlk, mln. sum	Úlesi, procentte	Mámleketlik múlk, mln. sum	Úlesi, procentte
Qaraqalpaqstan Respublikası	49 420,9	100,0	49 420,9	100,0	-	-
Nókis qalası	20 711,6	41,9	20 711,6	100,0	-	-
<i>rayonlar:</i>						
Ámıwdárya	2 191,4	4,4	2 191,4	100,0	-	-
Beruniy	1 471,5	3,0	1 471,5	100,0	-	-
Bozataw	127,1	0,3	127,1	100,0	-	-
Qanlıkól	613,9	1,2	613,9	100,0	-	-
Qaraózek	1 318,7	2,7	1 318,7	100,0	-	-
Kegeyli	561,4	1,1	561,4	100,0	-	-
Qońırat	11 706,6	23,7	11 706,6	100,0	-	-
Moynaq	199,7	0,4	199,7	100,0	-	-
Nókis	459,8	0,9	459,8	100,0	-	-
Taqiyatas	1 188,8	2,4	1 188,8	100,0	-	-
Taxtakópır	336,0	0,7	336,0	100,0	-	-
Tórtkúl	2 998,0	6,1	2 998,0	100,0	-	-
Xojeli	2 722,2	5,5	2 722,2	100,0	-	-
Shımbay	1 352,8	2,7	1 352,8	100,0	-	-
Shomanay	235,0	0,5	235,0	100,0	-	-
Ellikqala	1 226,5	2,5	1 226,5	100,0	-	-



# KÓTERE SAWDA TOVAR AYLANISI

## Tiykarǵı quram, procentte



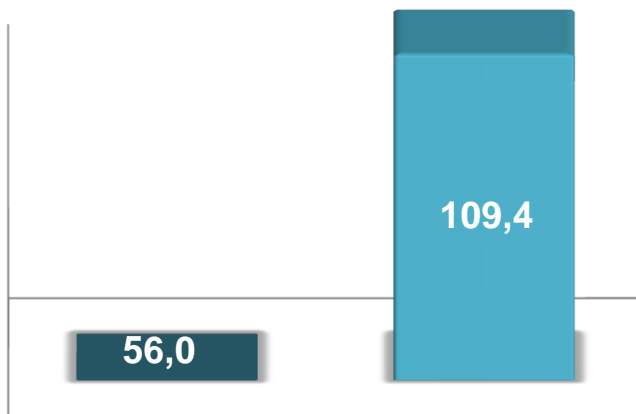
Iri kárxanalar



Mikrofirma hám kishi kárxanalar

Respublika boyınsha 2022-jıldıń yanvar-mart aylarında kótere sawda tovar aylanısı **410,4** mlrd. sumdı qurap, 2021- jil yanvar-mart aylarına salıstırǵanda **1,7 %** ke kemeydi. Sonnan, iri kárxanalardıń sawda tovar aylanısı **48,6** mlrd. sumdı (ózgeriw pátı **56,0 %**), kishi biznes subyektleriniń sawda tovar aylanısı **361,8** mlrd. sumdı (**9,4 %**ke ósti) quradı.

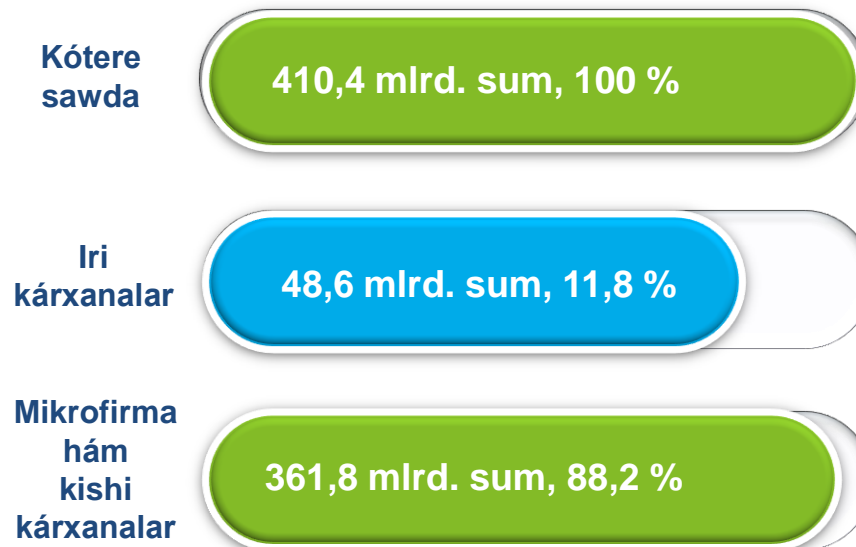
## Ósim (ózgeriw) pátleri, procentte



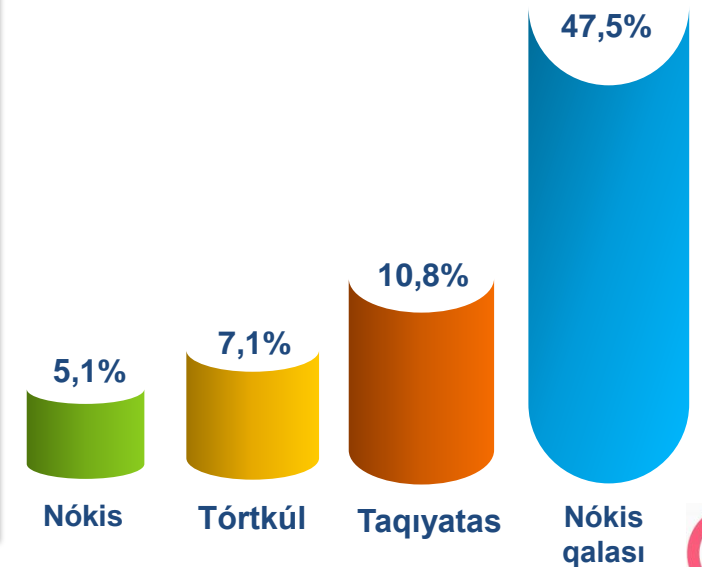
Iri kárxana

Mikrofirma hám kishi kárxanalar

## Sawda aylanısı kólemi hám úlesi



## Eń joqarı úleske iye aymaqlar

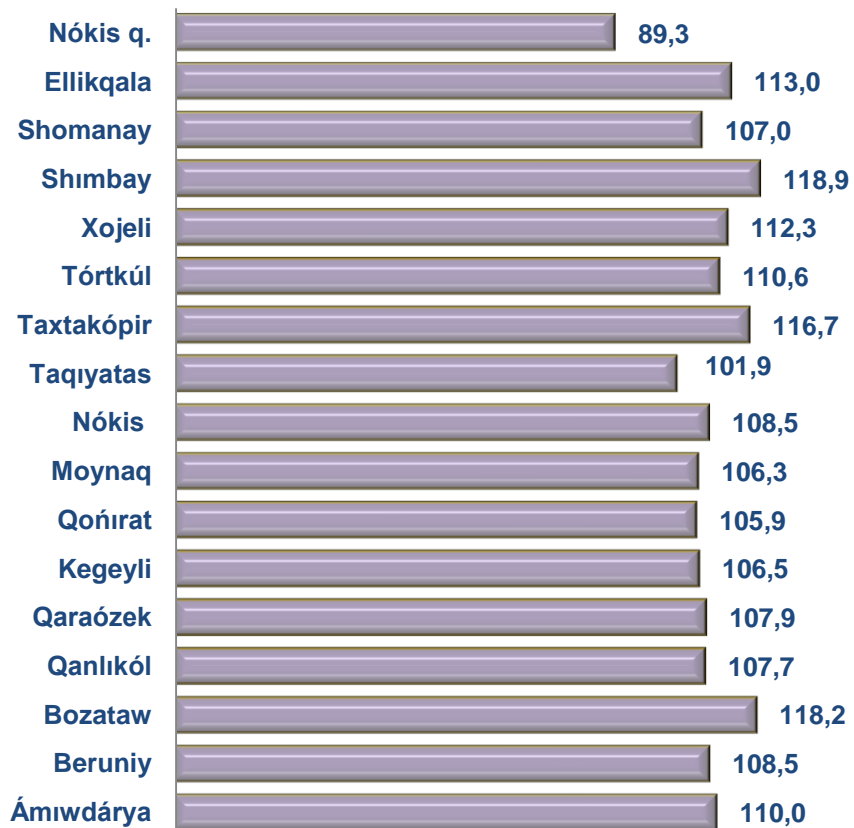


**KÓTERE SAWDA TOVAR AYLANÍSINDA IRI KÁRXANALAR  
HÁM KISHI BIZNES SUBYEKTLERINIŇ KÓLEMI HÁM  
ÓZGERIW PÁTLERI**

Kótere sawda tovar aylanısında joqarı ósim pátlerine iye iri kárxanalar Taqiyatas (100,6 %), Nókis qalası (25,6 %) gúzetildi.

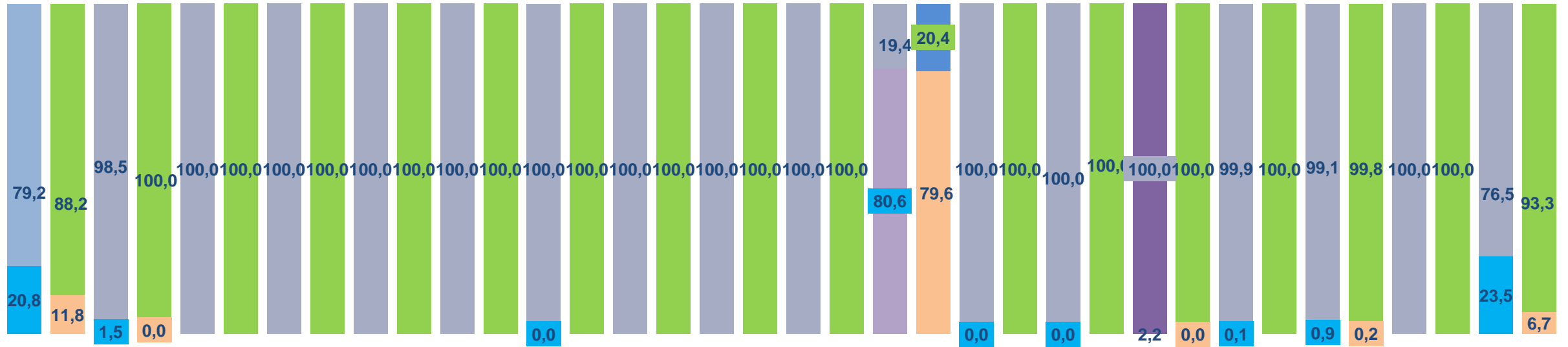
Kótere tovar aylanısında salıstırmalı joqarı ózgeriw pátleri Taxtakópir (116,7 %), Ellikqala (113,0 %) hám Shımbay (118,9 %) rayonlarında gúzetildi.

**Kótere sawda aylanısınıń ózgeriw pátleri, procentte**

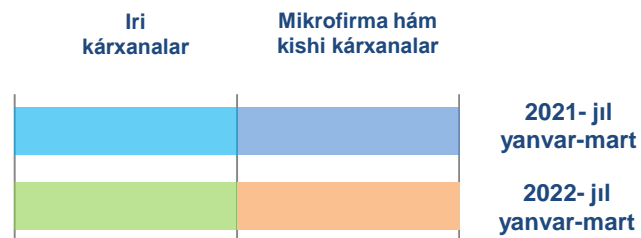


	Jámi, mlrd. sum	2021- jil yanvar-mart aylarına salıstırǵanda, Procentte	Iri kárxanalar, mlrd. sum	2021- jil yanvar-mart aylarına salıstırǵanda, Procentte	Mikrofırma hám kishi kárxanalar, mlrd. sum	2021- jil yanvar-mart aylarına salıstırǵanda, Procentte
Qaraqalpaqstan Respublikası	410,4	98,3	48,6	56,0	361,8	109,4
Nókis qalası	194,8	89,3	13,1	25,6	181,7	108,9
<i>rayonlar:</i>						
Ámıwdárya	12,7	110,0	-		12,7	111,7
Beruniy	29,0	108,5	-		29,0	108,5
Bozataw	0,9	118,2	-		0,9	118,2
Qanlıkól	8,6	107,7	-		8,6	107,7
Qaraózek	9,4	107,9	-		9,4	107,9
Kegeyli	0,3	106,5	-		0,3	106,5
Qońırat	14,8	105,9	-		14,8	105,9
Moynaq	6,0	106,3	-		6,0	106,3
Nókis	21,1	108,5	-		21,1	108,5
Taqiyatas	44,5	101,9	35,5	100,6	9,1	107,3
Taxtakópir	4,1	116,7	-		4,1	116,7
Tórtkúl	29,2	110,6	-		29,2	110,6
Xojeli	7,9	112,3	-		7,9	112,3
Shımbay	8,0	118,9	-		8,0	118,9
Shomanay	0,2	107,0	0,0		0,2	107,7
Ellikqala	19,0	113,0	-		19,0	113,0

# IRI KÁRXANALAR HÁM KISHI BIZNES SUBYEKTLERINIŃ KÓTERE SAWDA TOVAR AYLANÍSINDAĖÍ ÚLESİ, procentte



Nókis qalası Ámiwdárya Beruniy Bozataw Qanlıkól Qaraózek Kegeyli Qońırat Moynaq Nókis Taqiyatas Taxtakópir Tórtkúl Xojeli Shimbay Shomanay Ellikqala



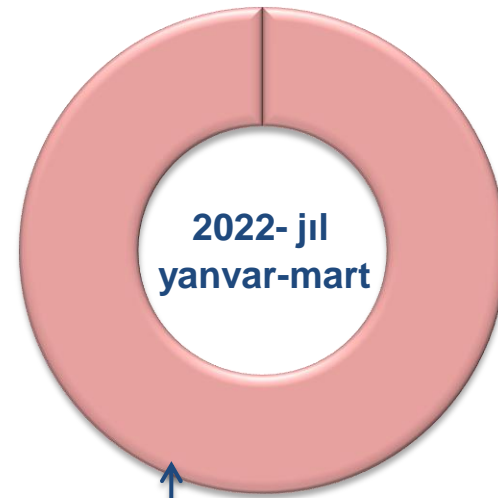
Kótere sawda tovar aylanısında eń joqarı kólem kishi biznes subyektlerine tuwra kelip, usı kólem 2022- jil yanvar-mart ayları juwmaǵına bola, **361,8** mlrd. sumdı qurap, 2021- jil yanvar-mart aylarına salıstırǵanda **9,4** % ke ósti. Jámi kótere sawda tovar aylanısındagi úlesi bolsa **88,2** % ti quradı.

Bul kórsetkishti aymaqlar kesiminde salıstırǵanda, Beruniy, Bozataw, Qaraózek, Kegeyli, Qońırat, Qanlıkól, Moynaq, Nókis, Taxtakópir, Tórtkúl, hám Ellikqala rayonlarında joqari bolǵan. Eń tómen úles bolsa Taqiyatas (20,4 %) rayonına tuwra keldi.



## MÚLKSHILIK FORMASÍ BOYÍNSHA KÓTERE SAWDA TOVAR AYLANÍSÍ

Sońğı jillarda kótere sawdada mámleket sektoriniń ornı páseyip barmaqta 2022- jildin yanvar-mart ayları juwmaqları boyınsha kótere sawda aylanısı **410,4** mlrd. sumdı qurap, sonnan mámleketlik emes iyeligine iye subyektler tárepinen kótere sawda aylanısı **410,4** mlrd. sumdı quradı.



Mámleketlik emes  
múlk, 100%



Mámleketlik emes  
múlk, 100 %

Aymaqlar kesiminde kótere sawda tolıq mámleketlik emes múlkke tiyisli.