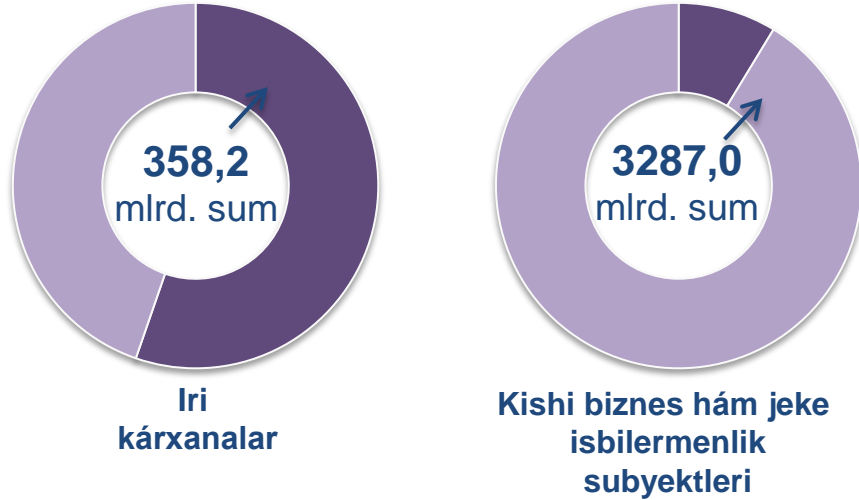


USAQLAP SATIW TOVAR AYLANISI

Tiykargi qurami



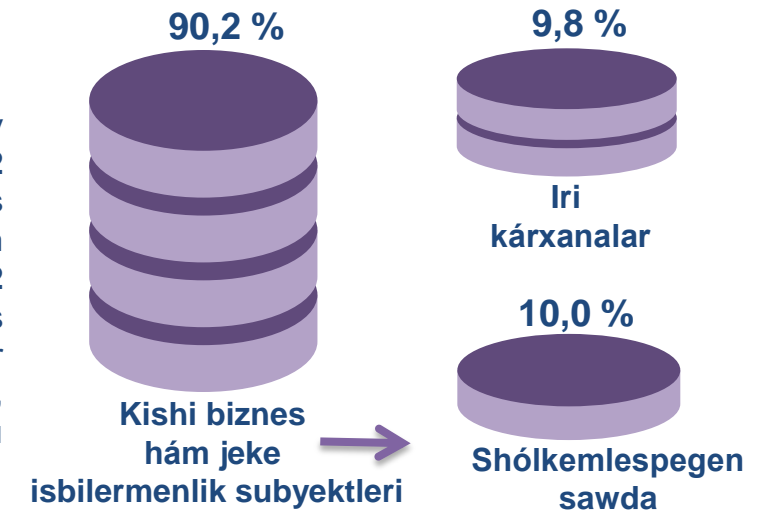
Ósim (ózgeriw) pátleri, procentte



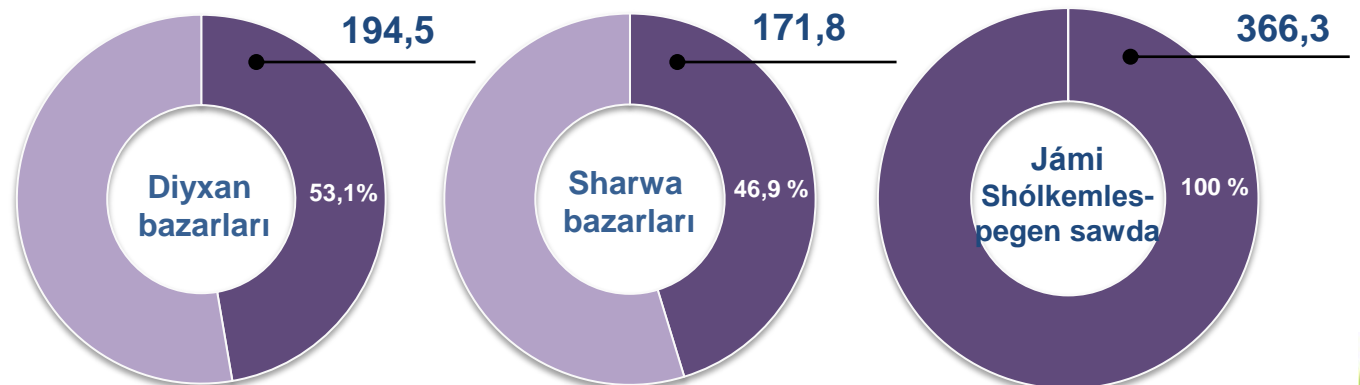
Dáslepki maǵlıwmatlar

Respublika boyınsha 2022- jıldıń yanvar-may aylarında usaqlap satiw tovar aylanısı **3645,2** mlrd. sumdı qurap, 2021- jıldıń sáykes dáwirine salıstırǵanda **9,9 %** ke ósti. Sonıń ishinde, iri kárxanalardıń tovar aylanısı **358,2** mlrd. sumdı (ózgeriw pátı **161,8 %**), kishi biznes hám jeke isbilermenlik subyektlarınıń tovar aylanısı **3287,0** mlrd. sumdı (**6,2 %** ke ósti), sonnan shólkemlespegen sawda tovar aylanısı **366,3** mlrd. sumdı (**0,5 %** ke ósti) quradı.

Qurami, úleslerde



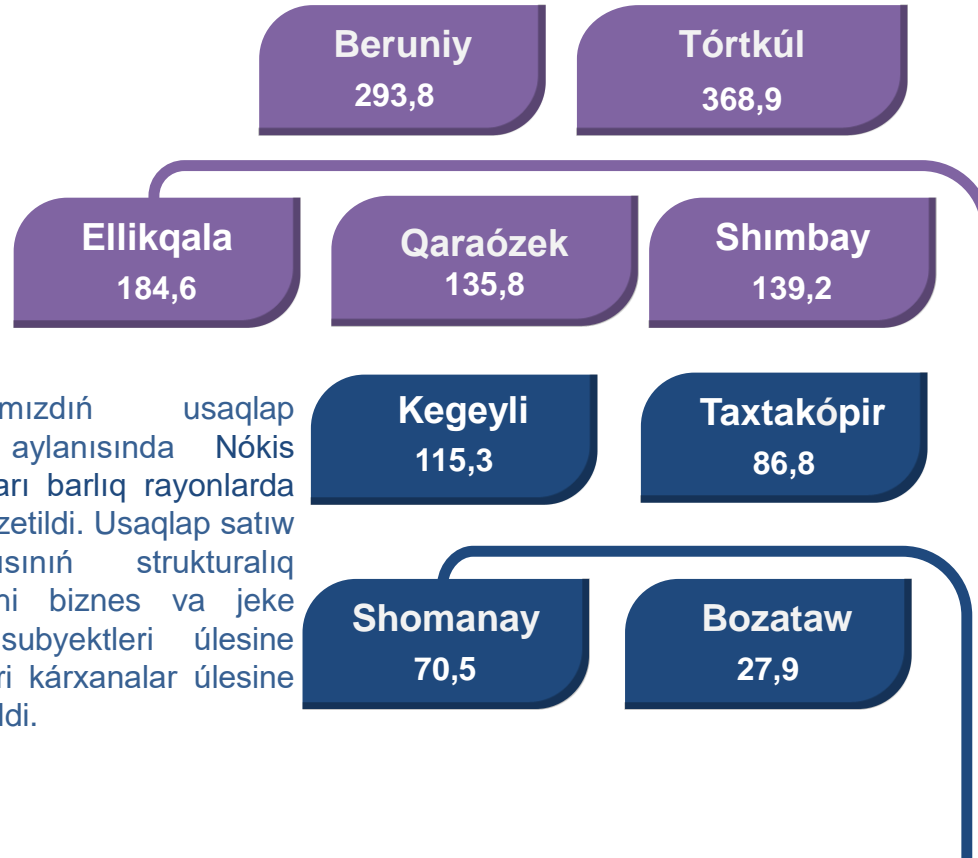
Shólkemlespegen sawda, mlrd. sum



AYMAQLAR KESIMINDE USAQLAP SATIW TOVAR AYLANISÍ KÓLEMI, mlrd. sum

ULIWMA MAĖLIWMATLAR

Respublika boyınsha 2022- jıldıń yanvar-may aylarında usaqlap satıw tovar aylanısı **3645,2** mlrd. sumdı qurap, 2021- jıldıń sáykes dáwirine salıstırǵanda **9,9** % ke ósti.



Respublikamızdıń usaqlap satıw tovar aylanısında Nókis qalasınan tisqari barlıq rayonlarda ósim pátleri gúzetildi. Usaqlap satıw tovar aylanısınıń strukturalıq bóleginde kishi biznes va jeke isbilermenlik subyektleri úlesine **90,2** % hám iri kárxanalar úlesine **9,8** % tuwra keldi.

EŃ JOQARI ÚLES

Respublika usaqlap satıw tovar aylanısında eń joqari úlesti Nókis qalası **31,1** % úles penen **1132,9** mlrd. sumdı quradı.

Nókis qalası

1132,9

Xojeli

284,5

Qońrat

242,8

Ámiwdárya

252,8

Qanlıkól

101,4

Taqiyatas

93,0

Nókis

82,1

Moynaq

33,1

EŃ TÓMEN ÚLES

Respublika usaqlap satıw tovar aylanısında eń tómen úlesti Moynaq rayonu **0,8** % úles penen **27,9** mlrd. sumdı quradı.



**IRI KÁRXANALAR,
KISHI BIZNES HÁM JEKE ISBILERMENLIK SUBYEKTLERINIŪ
USAQLAP SATIW SAWDA AYLANISINDAGI ŪLESİ, procentte**



Nókis qalası Ámıwdárya Beruniy Bozataw Qanlıkól Qaraózek Kegeyli Qońırat Moynaq Nókis Taqiyatas Taxtakópir Tórtkúl Xojeli Shımbay Shomanay Ellikqala



Usaqlap satiw tovar aylanısında eń joqarı kólem kishi biznes hám jeke isbilermenlik subyektlarine tuwra kelip, usı kólem 2022- jıldıń yanvar-may ayları juwmaǵına bola, **3287,0** mlrd. sumdı qurap, 2021- jıldıń yanvar-may aylarına salıstırǵanda **6,2** % ke ósti. Jámi usaqlap satiw tovar aylanısındaǵı úlesi bolsa **90,2** % ti quradı.

Bul kórsetkish aymaqlar kesiminde salıstırǵanda, Qaraózek (99,7 %), Kegeyli (99,4 %), Qanlıkól (99,7 %), Moynaq (99,2 %), Taxtakópir (99,5 %), Bozataw (99,5 %), Nókis (99,3 %) hám Shomanay rayonlarında (99,5 %) joqarı bolǵan.



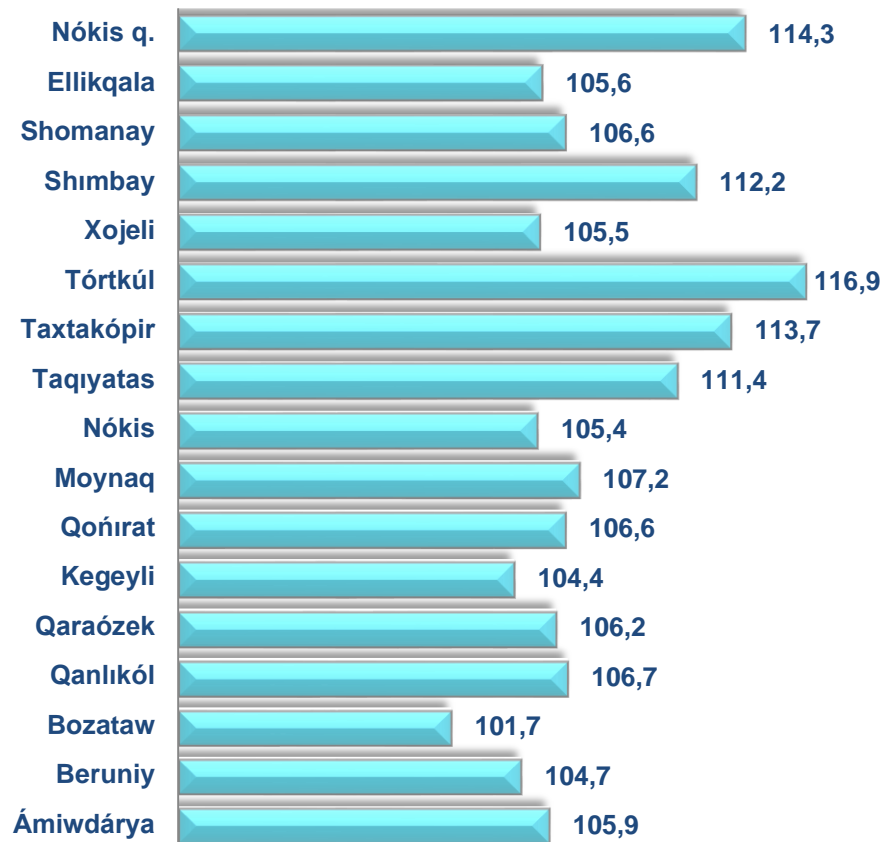


**USAQLAP SATIW SAWDA AYLANISINDA IRI KÁRXANALAR,
KISHI BIZNES HÁM JEKE ISBILERMENLIK SUBYEKTLERINIŇ
KÓLEMI HÁM ÓZGERIW PÁTLERI**

2022- jil yanvar-may

2022-jıldıń yanvar-may aylarında respublikanıń barlıq aymaqlarında usaqlap satıw tovar aylanısınıń ósim pátleri gúzetilip, salıstırmalı joqarı kórsetkishler Nókis qalası (114,3) Nókis (105,4%), To'rtko'l (116,9%), Shımbay (112,2), Moynaq rayonlarında (107,2%) gúzetildi.

Usaqlap satıw tovar aylanısınıń ózgeriw pátleri, procentte

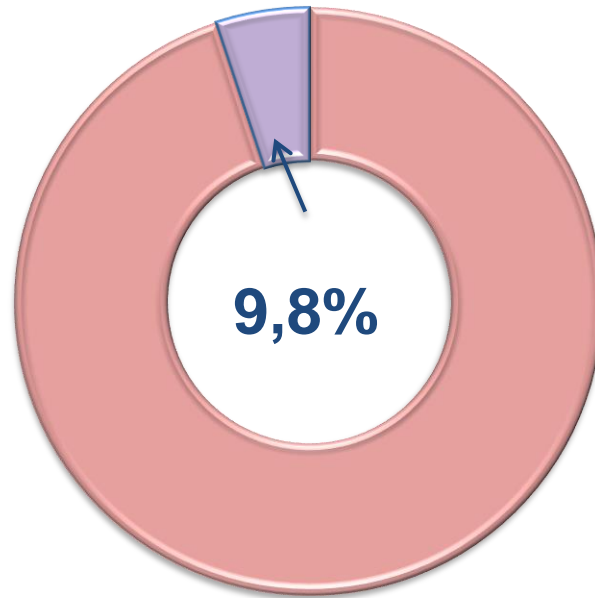
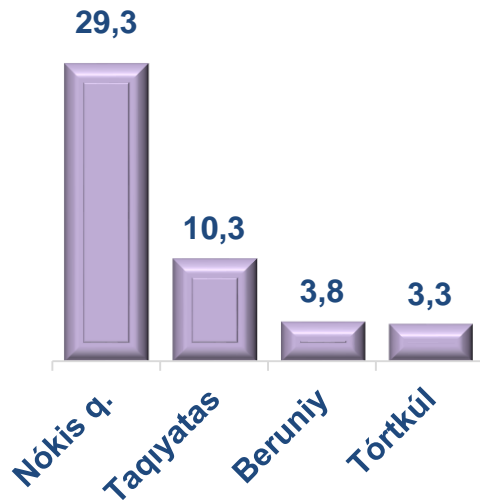


	Jámi, mlrd. sum	2021- jil yanvar-may aylarına salıstırǵanda, procentte	Iri kárxanalar, mlrd. sum	2021- jil yanvar-may aylarına salıstırǵanda, procentte	Kishi biznes hám jeke isbilermenlik subyektleri, mlrd. sum	2021- jil yanvar-may aylarına salıstırǵanda, procentte
Qaraqalpaqstan Respublikası	3 645,3	109,9	358,2	161,8	3 287,0	106,2
Nókis qalası	1 132,9	114,3	294,2	193,2	838,7	100,0
<i>rayonlar:</i>						
Ámiwdárya	252,8	105,9	7,4	64,9	245,4	108,0
Beruniy	293,8	104,7	10,2	112,3	283,6	104,4
Bozataw	27,9	101,7	0,1	70,3	27,8	102,0
Qanlıkól	101,4	106,7	0,3	152,0	101,1	106,6
Qaraózek	135,8	106,2	0,5	80,0	135,3	106,3
Kegeyli	115,3	104,4	0,6	133,0	114,7	104,3
Qońırat	242,8	106,6	7,4	81,4	235,4	107,6
Moynaq	33,1	107,2	0,3	134,2	32,8	107,1
Nókis	82,1	105,4	0,6	113,0	81,5	105,3
Taqiyatas	93,0	111,4	8,4	1 926,3	84,6	101,9
Taxtakópir	86,8	113,7	0,4	67,9	86,4	114,1
Tórtkúl	368,9	116,9	12,1	95,7	356,9	117,7
Xojeli	284,5	105,5	6,0	42,5	278,4	109,0
Shımbay	139,2	112,2	4,0	101,0	135,1	112,5
Shomanay	70,5	106,6	0,4	98,3	70,1	106,7
Ellikqala	184,6	105,6	5,4	103,2	179,1	105,6

USAQLAP SATIW TOVAR AYLANISÍ QURAMI

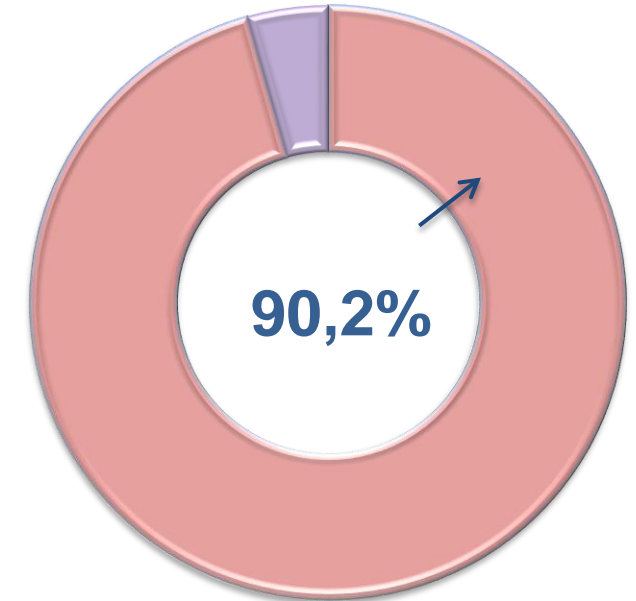
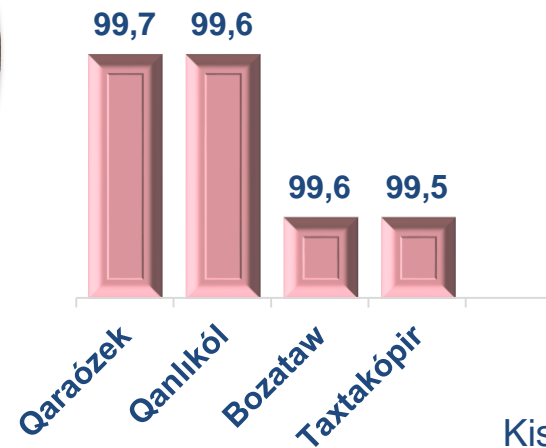
Iri kárxanalar

Eñ joqarı úleske iye ayaqlar, procentte



Kishi biznes hám jeke isbilermenlik subyektleri

Eñ joqarı úleske iye ayaqlar, procentte



Usaqlap satiw tovar aylanısı quramında iri kárxanalarđıń tovar aylanısı kólemi, 2021- jıldıń yanvar-may aylarına salıstırǵanda **161,8 %** ti hám **358,2** mlrd. sumdı quradı. Bul bolsa ulıwma sawda kóleminiń **9,8 %** úlesine tuwra keledi.



Kishi biznes hám jeke isbilermenlik subyektleriniń usaqlap satiw tovar aylanısı kólemi statistikalıq esap-kitaplarǵa bola, **3287,0** mlrd. sumdı qurap, 2021- jıldıń yanvar-may aylarına salıstırǵanda **6,2 %** ke ósti. Respublika kóleminde usı sektordıń jámi usaqlap satiw tovar aylanısındaǵı úlesi **90,2 %** ti quradı.



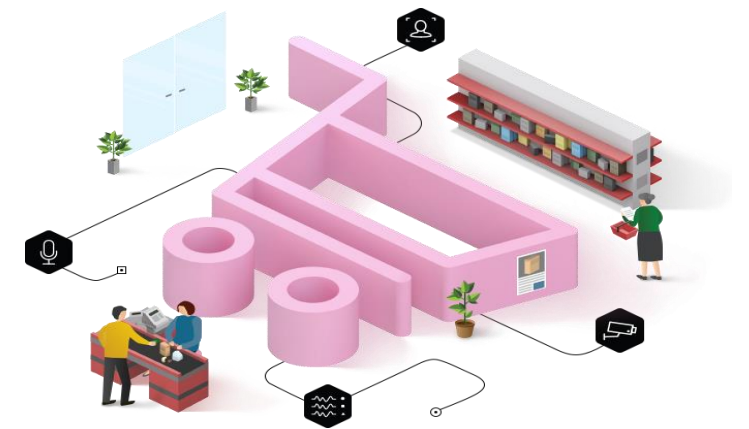
**USAQLAP SATIW TOVAR AYLANISINDA IRI KÁRXANALAR,
KISHI BIZNES HÁM JEKE ISBILERMENLIK SUBYEKTLERINIŃ
AYMAQLAR KESIMINDE ÚLESİ (procentte)**

Nókis q.	26,0	74,0
Ellikqala	2,9	97,1
Shomanay	0,5	99,5
Shimbay	2,9	97,1
Xojeli	2,1	97,9
Tórtkúl	3,3	96,7
Taxtakópir	0,5	99,5
Taqiyatas	9,0	91,0
Nókis	0,7	99,3
Moynaq	0,8	99,2
Qońirat	3,0	97,0
Kegeyli	0,6	99,4
Qaraózek	0,3	99,7
Qanlıkól	0,3	99,7
Bozataw	0,5	99,5
Beruniy	3,5	96,5
Ámiwdárya	2,9	97,1

■ Iri kárxanalar

■ Kishi biznes hám jeke isbilermenlik

Analiz nátiyjelerine bola, usaqlap satiw tovar aylanisinda kishi biznes hám jeke isbilermenlik subyektleriniŃ úlesi boyınsha Qaraózek (99,7 %), Bozataw (99,5 %), Qanlıkól (99,7 %) hám Taxtakópir (99,5 %) rayonları jetekshilik qılmaqta. Usaqlap satiw tovar aylanısı quramında iri kárxanalardıń úlesi 9,8% ti qurap, eń úlken úles Nókis qalasında (26,0%), Taqiyatas rayonında (9,0%), Beruniy (3,5%) hám Tórtkúl (3,3 %) rayonlarında gúzetildi.



**QARAQALPAQSTAN RESPUBLIKASI
BOYINSHA XALIQ JAN BASINA ORTASHA USAQLAP
SATIW TOVAR AYLANISI KOLEMI HAM OZGERIW PATLERI**

2022- jil yanvar-may aylarında ortasha xalıq jan basına usaqlap satıw tovar aylanısı **1867,3** miń sum (2021- jil yanvar-may aylarına salıstırǵanda 8,4 % ke ósti) hám Nókis qalası, Bozataw, Tórtkúl, Beruniy, Taxtakópir, Shomanay, Qaraózek, Shımbay, hám Ellikqala rayonlarında xalıq jan basına usaqlap satıw tovar aylanısı kórsetkishlerinde ósim pátleri gúzetildi.

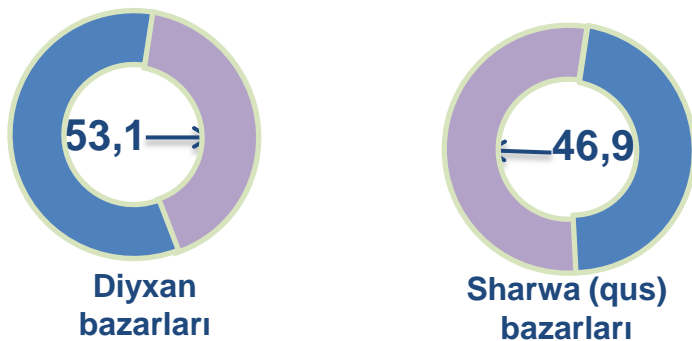
Usı kórsetkishti aymaqlar kesiminde salıstırǵanda eń joqarısı Nókis qalası (3434,1 miń sum), Qaraózek (2528,9 miń sum), Taxtakópir (2138,0 miń sum) rayonları hám úlesine tuwra keledi.



	Kólem, miń sum	2021- jil yanvar-may aylarına salıstırǵanda, % te
Qaraqalpaqstan Respublikası	1 867,3	108,4
Nókis qalası	3 434,1	112,4
<i>rayonlar:</i>		
Ámıwdárya	1 231,8	104,0
Beruniy	1 485,4	103,1
Bozataw	1 279,2	101,7
Qanlıkól	1 931,5	105,3
Qaraózek	2 528,9	105,2
Kegeyli	1 564,5	103,7
Qońırat	1 825,3	105,5
Moynaq	998,8	105,0
Nókis	1 578,8	103,8
Taqiyatas	1 230,3	110,2
Taxtakópir	2 138,0	113,2
Tórtkúl	1 666,4	115,0
Xojeli	2 261,2	104,4
Shımbay	1 219,6	111,4
Shomanay	1 237,2	105,9
Ellikqala	1 119,3	103,8

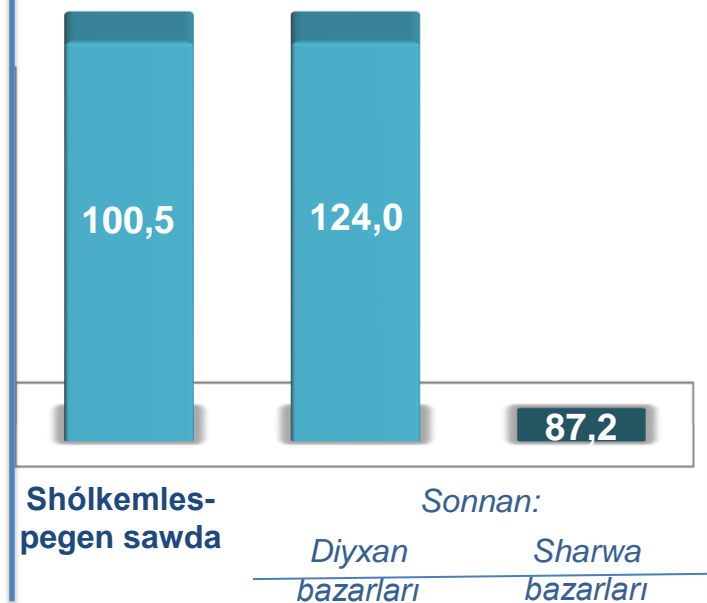
SHÓLKEMLESPEGEN SAWDA TOVAR AYLANISI

Tiykarǵı quramı, procentte

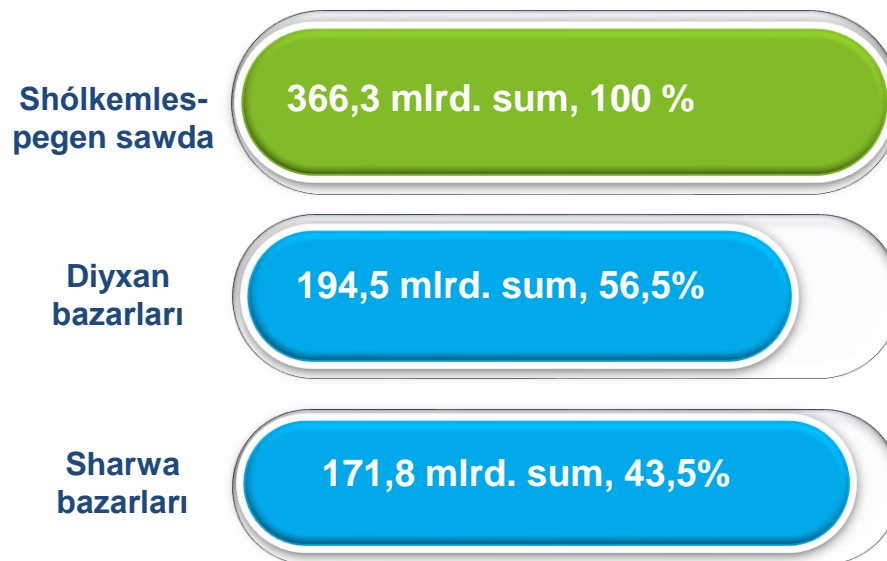


Respublika boyınsha 2022- jıldıń yanvar-may aylarında shólkemlespegen sawda tovar aylanısı **366,3** mlrd. sumdı qurap, 2021- jil yanvar-may aylarına salıstırǵanda **0,5** % ke ósti. Sonnan, 12-bazar hám 12-bazar (sharwa) (aylıq) gúzetiwleri maǵlıwmatlarına tiykar, diyxan bazarlarında sawda iskerligi menen shuǵıllanıwshı fizikalıq shaxslardıń úy xojalıqlarında jetistirilgen ónimleriniń satıw kólemi **194,5** mlrd. sumdı (ózgeriw pátı **124,0** %), sharwa malları hám quslar satıwshı fizikalıq shaxslardıń sawda aylanısı kólemi **171,8** mlrd. sumdı (ózgeriw pátı **82,7** %) quradı.

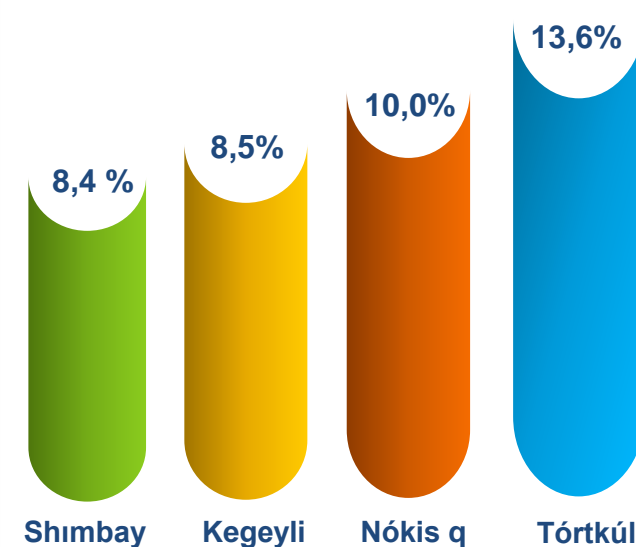
Ósim (ózgeriw) pátleri, procentte



Sawda aylanısı kólemi hám úlesi



Eń joqarı úleske iye aymaqlar



**SHÓLKEMLESPEGEN SAWDA AYLANISINDA DIYXAN*
HÁM SHARWA (QUS) BAZARLARINIŇ SAWDA
AYLANISI KÓLEMI HÁM ÓZGERIW PÁTLERI**

2022-jıldıń yanvar-may aylarında diyxan hám sharwa (qus) bazarlarında, úy xojalıǵında jetistirilgen awıl xojalıǵı ónimleri, quslar hám sharwa malları sawdası menen shuǵıllanıwshı fizikalıq shaxslardıń tańlaw gúzetiwi, dáslepki maǵlıwmatlarǵa kóre fizikalıq shaxslar tárepinen ámelge asırılǵan sawda aylanısı kólemi diyxan bazarlarında **194,5** mlrd. sumdı, sharwa (qus) bazarlarında **171,8** mlrd. sumdı quradı.



* Xojalıq júritiwshı subyektlar hám jeke tártiptegi isbilermenler (JTI)di qospaǵan halda

* fizikalıq shaxslar (diyhanlar)dıń úy xojalıǵında óz kúshleri menen jetistirgen awıl xojalıǵı ónimleri, sharwa (qus) malları

	Jámi, mlrd. sum	2021- jil yanvar-may aylarına salıstırǵanda, procentte	Diyhan bazarları, mlrd. sum	2021- jil yanvar- may aylarına salıstırǵanda, procentte	Sharwa (qus) bazarları, mlrd. sum	2021- yanvar-may aylarına salıstırǵanda, procentte
Qaraqalpaqstan Respublikası	366,3	100,5	194,5	124,0	171,8	82,7
Nókis qalası	36,6	70,4	19,4	86,9	17,2	57,9
<i>rayonlar:</i>						
Ámıwdárya	20,3	95,1	10,8	117,5	9,5	78,3
Beruniy	26,8	99,6	14,2	123,0	12,6	82,0
Bozataw	9,0	97,2	4,8	120,1	4,2	80,0
Qanlıkól	19,7	132,5	10,4	163,6	9,2	109,0
Qaraózek	23,7	71,9	12,6	88,8	11,1	59,2
Kegeyli	31,0	82,5	16,5	101,9	14,5	67,9
Qońırat	23,6	73,9	12,5	91,3	11,1	60,8
Moynaq	3,8	99,7	2,0	123,2	1,8	82,1
Nókis	20,9	125,5	11,1	154,9	9,8	103,2
Taqiyatas	12,2	115,9	6,5	143,1	5,7	95,4
Taxtakópir	15,3	104,6	8,1	129,2	7,2	86,1
Tórtkúl	50,0	193,9	26,5	239,5	23,4	159,6
Xojeli	19,8	85,6	10,5	105,7	9,3	70,4
Shımbay	30,6	137,9	16,2	170,3	14,3	113,5
Shomanay	8,8	112,5	4,7	138,9	4,1	92,6
Ellikqala	14,1	107,1	7,5	132,3	6,6	88,2

SHÓLKEMLESPEGEN SAWDA TOVAR AYLANÍSI: DIYXAN BAZARLARÍ



8,1
mlrd. sum

Duzlamalar



78,0
mlrd. sum

Jaña úzilgen awıl xojalıǵı
ónimleri



10,5
mlrd. sum

Qurılǵan awıl
xojalıǵı ónimleri (shańgalaq,
badam, piste hám basqalardı
qosqan halda)

15,6
mlrd. sum



Nan hám nan
ónimleri



8,3
mlrd. sum

Sút hám sút
ónimleri

11,5
mlrd. sum



Máyek

14,3
mlrd. sum



Dán ónimleri (másh, lobiya,
gorox, gúrish hám basqalar)

7,0
mlrd. sum



Sharwa malları hám quslar
ushın hár qıylı ot-jemler

3,5
mlrd. sum



Gúller, ósimlik
hám nihal náleri
(dekorativ hám awıl xojalıǵı)

5,5
mlrd. sum



Pripravalar

6,3 mlrd.
sum



Tawıq góshi

2022- jıldıń yanvar-may aylarında respublikanıń barlıq aymaqlarında jaylasqan diyxan bazarlarında awıl xojalıǵı ónimlerin satıwshı fizikalıq shaxslardıń tańlaw gúzetiwi ótkizildi. gúzetiw nátiyjelerine kóre sawda aylanısı kólemi **194,5** mlrd. sumdı quradı. Bunda tiykarǵı iri kólem jaña úzilgen awıl xojalıǵı ónimleri sawdasına (**78,0** mlrd. sum) tuwra keldi.

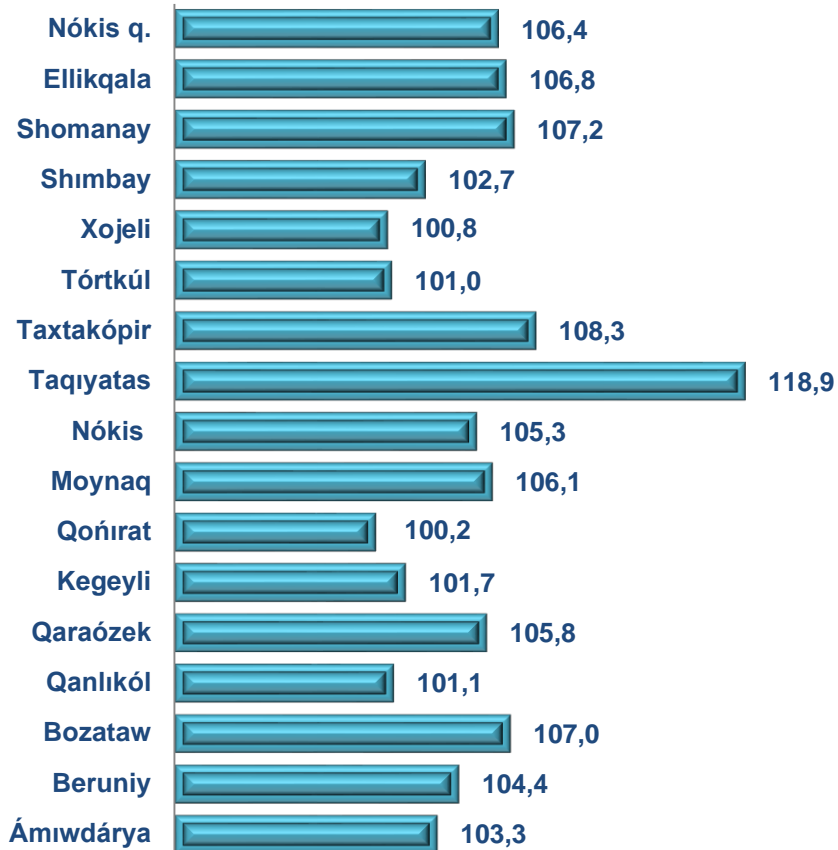
SHÓLKEMLESPEGEN SAWDA TOVAR
AYLANÍSI:
SHARWA (QUS) BAZARLARI

2022- jildiń yanvar-may aylarında respublikaniń barlıq aymaqlarında jaylasqan sharwa (qus) bazarlarında quslar hám sharwa malların satıwshı fizikalıq shaxslardıń tańlaw gúzetiwi ótkizildi. Gúzetiw nátiyjelerine kóre sawda aylanısı kólemi **171,8** mlrd. sumdı quradı. Bunda hár qıylı jastağı qara mallar sawdası **149,1** mlrd. sumdı, qoy hám eshkiler **31,1** mlrd. sumdı, atlar **5,0** mlrd. sumdı, quslar **1,6** mlrd. sumdı quradı. Sawda aylanısınıń tolıq quramı tómendegi kórsetkishte óz sáwleleniwin tapqan:



2022- jıldıń janvar-may aylarında usaqlap satiw tovar aylanısı quramında awqatlanıw kárxanalarınıń sawda aylanısı **2,1 %** ti qurap, **75,9** mlrd. sumğa jetti hám 2021-jil yanvar-may aylarına salıstırǵanda **4,1%** ke ósti. Bunda jámi sawda aylanısınıń **99,7 %** úlesi kishi biznes hám jeke isbilermenlik subyektlere tuwra kelmekte.


Uliwma awqatlanıw kárxanaları sawda aylanısınıń ózgeriw pátleri, procentte



	Jámi, mlrd. sum	2021- jil yanvar-may aylarına salıstırǵanda, procentte	Iri kárxanalar, mlrd. sum	2021- jil yanvar-may aylarına salıstırǵanda, procentte	Kishi biznes hám jeke isbilermenlik subyektleri, mlrd. sum	2021- jil yanvar-may aylarına salıstırǵanda, procentte
Qaraqalpaqstan Respublikası	75,9	104,1	0,2	201,0	75,6	104,0
Nókis qalası	32,4	106,4	0,2	201,0	32,2	106,0
<i>rayonlar:</i>						
Ámıwdárya	3,4	103,3	-		3,4	103,3
Beruniy	2,2	104,4	-		2,2	104,4
Bozataw	0,2	107,0	-		0,2	107,0
Qanlıkól	1,1	101,1	-		1,1	101,1
Qaraózek	2,0	105,8	-		2,0	105,8
Kegeyli	0,9	101,7	-		0,9	101,7
Qońırat	17,2	100,2	-		17,2	100,2
Moynaq	0,3	106,1	-		0,3	106,1
Nókis	0,7	105,3	-		0,7	105,3
Taqiyatas	1,9	118,9	-		1,9	118,9
Taxtakópir	0,5	108,3	-		0,5	108,3
Tórtkúl	4,5	101,0	-		4,5	101,0
Xojeli	4,2	100,8	-		4,2	100,8
Shimbay	2,1	102,7	-		2,1	102,7
Shomanay	0,4	107,2	-		0,4	107,2
Ellikqala	1,8	106,8	-		1,8	106,8

2021- jil yanvar-may

2022- jil yanvar-may



Ulıwma awqatlanıw kárxanalarınıń sawda aylanısı **75,9** mlrd. sum (ózgeriw páti 104,1 %) hám múlkshilik formaları boyınsha **75,7** mlrd. sum mámleketlik emes múlkke (99,7%) hám **0,2** mlrd mámleketlik múlkke (0,3%) tuwra keldi.

	Jámi, mln. sum	Úlesi, procentte	Mámleketlik emes múlk, mln. sum	Úlesi, procentte	Mámleketlik múlk, mln. sum	Úlesi, procentte
Qaraqalpaqstan Respublikası	75 862,5	100,0	75642,2	99,7	220,3	0,3
Nókis qalası	32 420,7	42,7	32200,4	99,3	220,3	0,7
<i>rayonlar:</i>						
Ámıwdárya	3 373,2	4,4	2 721,9	100,0	-	-
Beruniy	2 234,5	2,9	1 798,7	100,0	-	-
Bozataw	194,1	0,3	156,8	100,0	-	-
Qanlıkól	1 140,3	1,5	756,7	100,0	-	-
Qaraózek	2 025,5	2,7	1 625,1	100,0	-	-
Kegeyli	927,5	1,2	692,9	100,0	-	-
Qońırat	17 170,7	22,6	13 571,3	100,0	-	-
Moynaq	300,3	0,4	240,2	100,0	-	-
Nókis	687,9	0,9	551,7	100,0	-	-
Taqiyatas	1 917,8	2,5	1 536,5	100,0	-	-
Taxtakópır	527,1	0,7	433,1	100,0	-	-
Tórtkúl	4 545,7	6,0	3 655,7	100,0	-	-
Xojeli	4 180,6	5,5	3 292,9	100,0	-	-
Shımbay	2 054,1	2,7	1 653,5	100,0	-	-
Shomanay	360,8	0,5	292,6	100,0	-	-
Ellikqala	1 801,7	2,4	1 498,2	100,0	-	-

KÓTERE SAWDA TOVAR AYLANISI

Tiykarǵı quram, procentte



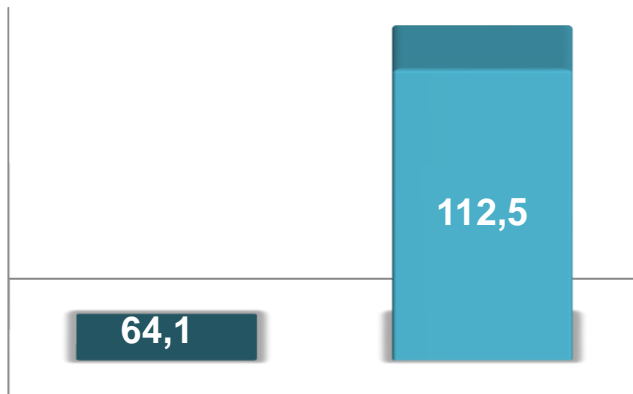
Iri kárxanalar



Mikrofirma hám kishi kárxanalar

Respublika boyınsha 2022-jıldıń yanvar-may aylarında kótere sawda tovar aylanısı **920,7** mlrd. sumdı qurap, 2021- jil yanvar-may aylarına salıstırǵanda **0,4** % ke kemeydi. Sonnan, iri kárxanalardıń sawda tovar aylanısı **146,4** mlrd. sumdı (ózgeriw páti **64,1** %), kishi biznes subyektleriniń sawda tovar aylanısı **774,3** mlrd. sumdı (**12,5** %ke ósti) quradı.

Ósim (ózgeriw) pátleri, procentte



Iri kárxana

Mikrofirma hám kishi kárxanalar

Sawda aylanısı kólemi hám úlesi

Kótere sawda

920,7 mlrd. sum, 100 %

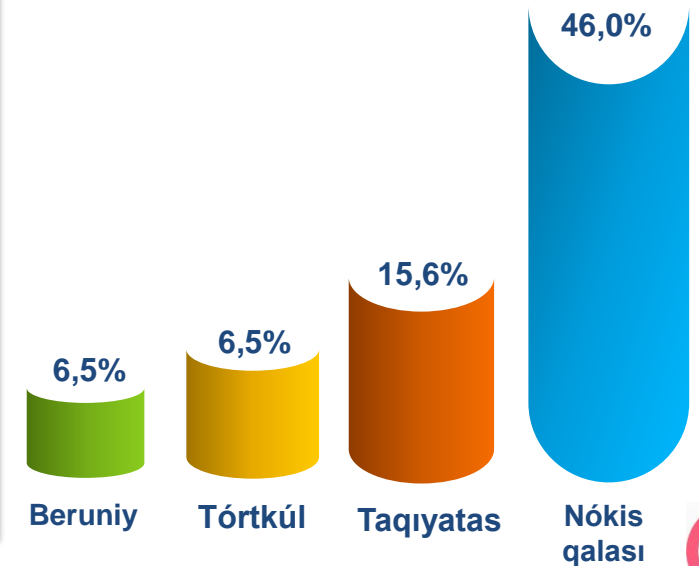
Iri kárxanalar

146,4 mlrd. sum, 17,7 %

Mikrofirma hám kishi kárxanalar

774,3 mlrd. sum, 82,3 %

Eń joǵarı úleske iye aymaqlar

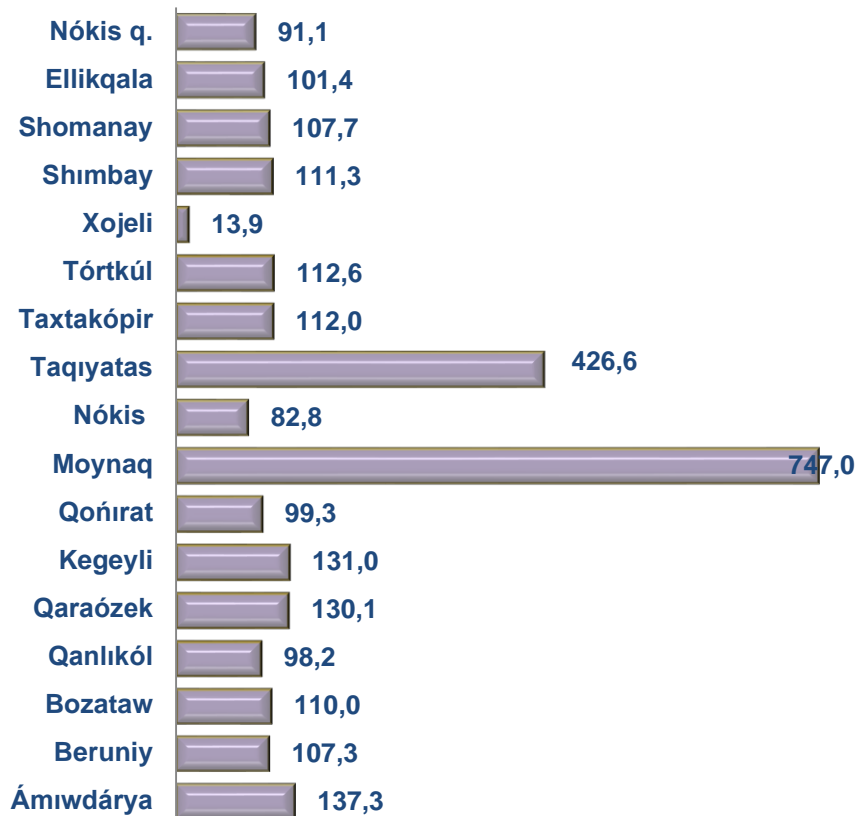


**KÓTERE SAWDA TOVAR AYLANÍSINDA IRI KÁRXANALAR
HÁM KISHI BIZNES SUBYEKTLERINIŇ KÓLEMI HÁM
ÓZGERIW PÁTLERI**

Kótere sawda tovar aylanısında joqarı ósim pátlerine iye iri kárxanalar Taqiyatas (125,7 %), Nókis qalası (20,7 %) gúzetildi.

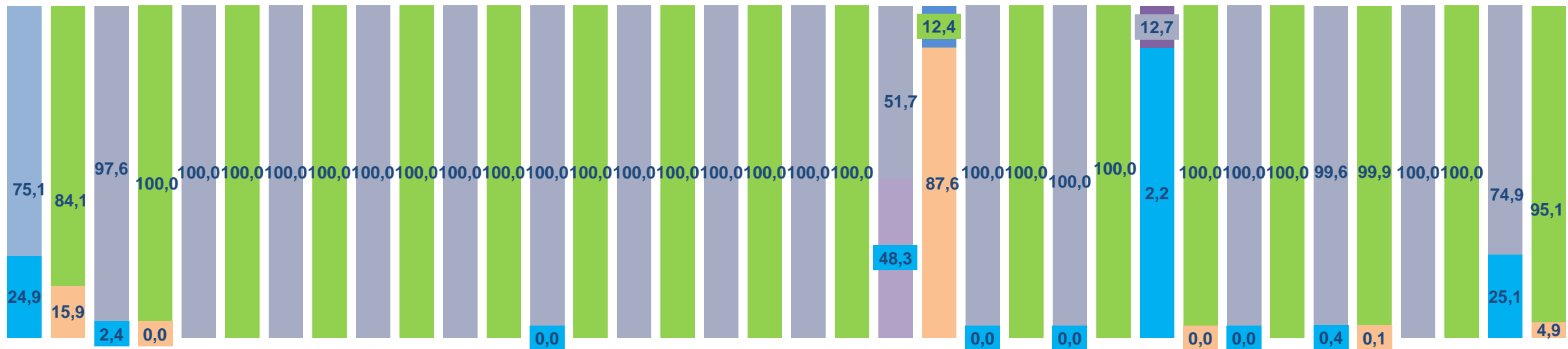
Kótere tovar aylanısında salıstırmalı joqarı ózgeriw pátleri Moynaq (747,0 %), Kegeyli (131,0 %) hám Shımbay (111,3%) rayonlarında gúzetildi.

Kótere sawda aylanısınıŇ ózgeriw pátleri, procentte

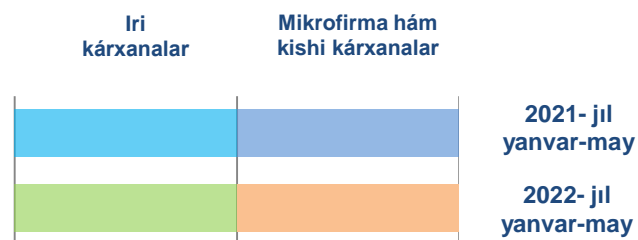


	Jámi, mlrd. sum	2021- jil yanvar-may aylarına salıstırǵanda, Procentte	Iri kárxanalar, mlrd. sum	2021- jil yanvar-may aylarına salıstırǵanda, Procentte	Mikrofırma hám kishi kárxanalar, mlrd. sum	2021- jil yanvar-may aylarına salıstırǵanda, Procentte
Qaraqalpaqstan Respublikası	920,7	100,4	146,4	64,1	774,3	112,5
Nókis qalası	423,5	91,1	20,7	17,8	402,8	115,7
rayonlar:						
Ámıwdárya	20,3	137,3	-		20,3	140,7
Beruniy	60,0	107,3	-		60,0	107,3
Bozataw	1,9	110,0	-		1,9	110,0
Qanlıkól	16,0	98,2	-		16,0	98,2
Qaraózek	12,7	130,1	-		12,7	130,1
Kegeyli	0,9	131,0	-		0,9	131,0
Qońırat	27,8	99,3	-		27,8	99,3
Moynaq	19,0	747,0	-		19,0	747,0
Nókis	48,9	82,8	-		48,9	82,8
Taqiyatas	143,5	426,6	125,7	773,4	17,9	102,7
Taxtakópir	9,0	112,0	-		9,0	112,0
Tórtkúl	60,1	112,6	-		60,1	112,6
Xojeli	15,1	13,9	-		15,1	109,2
Shımbay	17,1	111,3	-		17,1	111,3
Shomanay	0,3	107,7	0,0	30,0	0,3	108,0
Ellikqala	44,6	101,4	-		44,6	101,4

IRI KÁRXANALAR HÁM KISHI BIZNES SUBYEKTLERINIŃ KÓTERE SAWDA TOVAR AYLANÍSINDAĖÍ ÚLESİ, procentte



Nókis qalası Ámiwdárya Beruniy Bozataw Qanlıkól Qaraózek Kegeyli Qońırat Moynaq Nókis Taqiyatas Taxtakópir Tórtkúl Xojeli Shimbay Shomanay Ellikqala



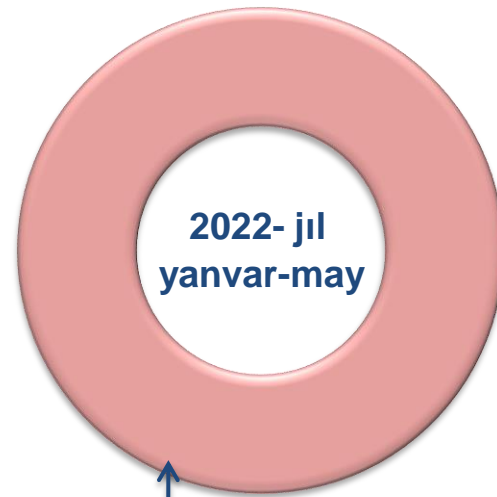
Kótere sawda tovar aylanısında eń joqarı kólem kishi biznes subyektlerine tuwra kelip, usı kólem 2022- jil yanvar-may ayları juwmaǵına kóre, **774,3** mlrd. sumdı qurap, 2021- jil yanvar-may aylarına salıstırǵanda **12,5** % ke ósti. Jámi kótere sawda tovar aylanısındagi úlesi bolsa **84,1** % ti quradı.

Bul kórsetkishti aymaqlar kesiminde salıstırǵanda, Beruniy, Bozataw, Qaraózek, Kegeyli, Qońırat, Qanlıkól, Moynaq, Nókis, Taxtakópir, Tórtkúl, hám Ellikqala rayonlarında joqari bolǵan. Eń tómen úles bolsa Taqiyatas (12,4%) rayonına tuwra keldi.



MÚLKSHILIK FORMASÍ BOYÍNSHA KÓTERE SAWDA TOVAR AYLANÍSÍ

Sońğı jillarda kótere sawdada mámleket sektoriniń ornı páseyip barmaqta 2022- jıldıń yanvar-may ayları juwmaqları boyınsha kótere sawda aylanısı **920,7** mlrd. sumdı qurap, sonnan mámleketlik emes iyeligine iye subyektler tárepinen kótere sawda aylanısı **920,7** mlrd. sumdı quradı.



Mámleketlik emes
múlk, 100%



Mámleketlik emes
múlk, 100 %

Aymaqlar kesiminde kótere sawda tolıq mámleketlik emes múlkke tiyisli.