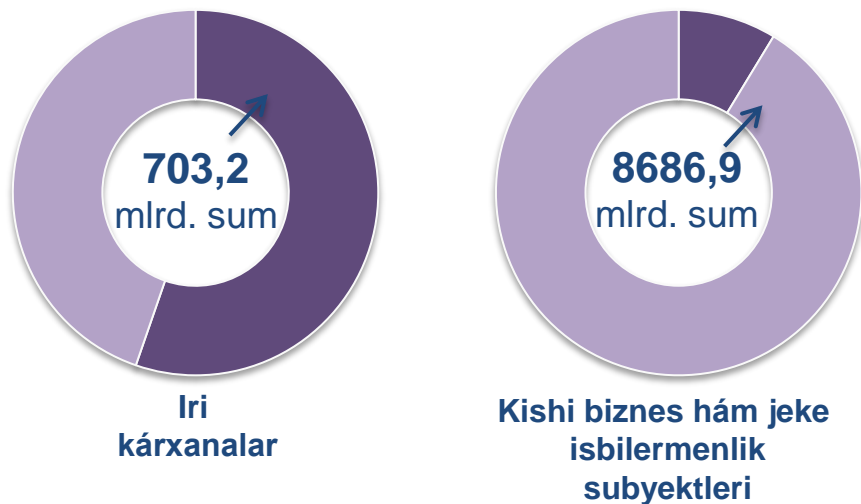





USAQLAP SATÍW TOVAR AYLANÍSÍ

Tiykargı quramı



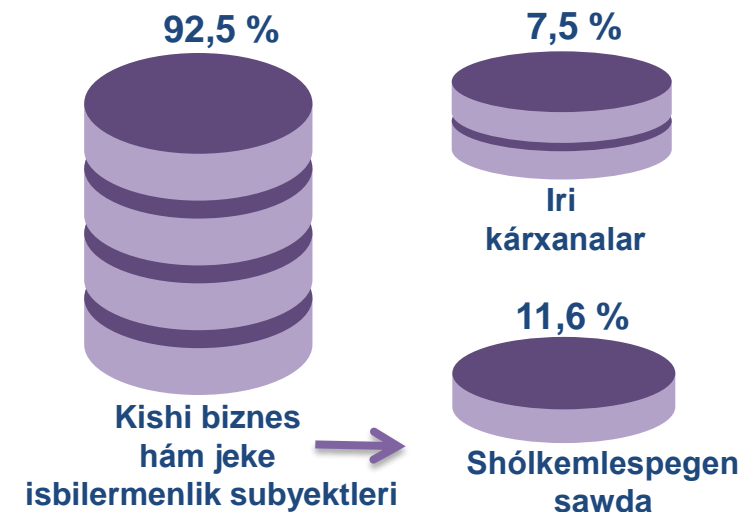
Ósim (ózgeriw) pátleri, procentte



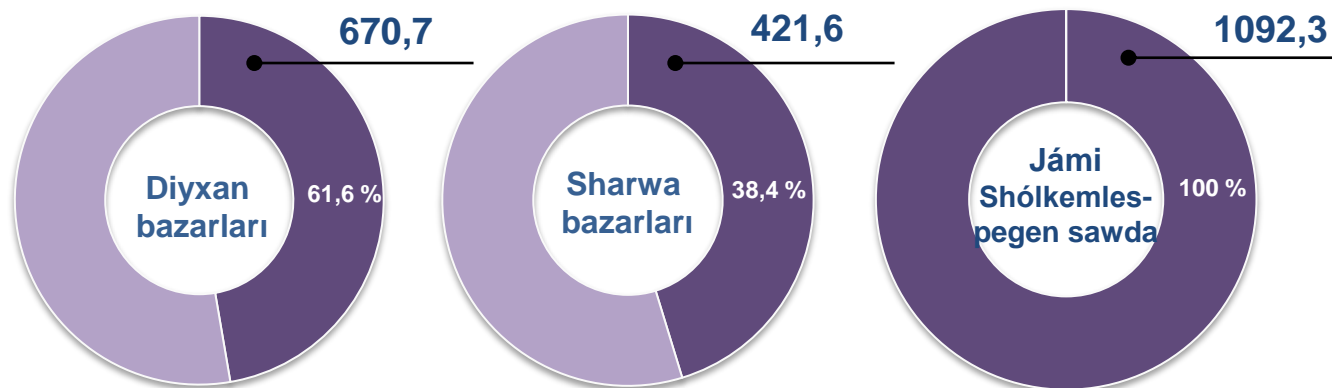
Dáslepki maǵlıwmatlar

Respublika boyınsha 2022- jıldıń yanvar-noyabr aylarında usaqlap satıw tovar aylanısı **9390,1** mlrd. sumdı qurap, 2021- jıldıń sáykes dáwirine salıstırǵanda **12,5 %** ke ósti. Sonıń ishinde, iri kárxanalardıń tovar aylanısı **703,2** mlrd. sumdı (ózgeriw pátı **135,7 %**), kishi biznes hám jeke isbilermenlik subyektleriniń tovar aylanısı **8686,9** mlrd. sumdı (**10,9 %** ke ósti), sonnan shólkemlespegen sawda tovar aylanısı **1092,3** mlrd. sumdı (**118,9 %** ke ósti) quradı.

Quramı, úleslerde



Shólkemlespegen sawda, mlrd. sum

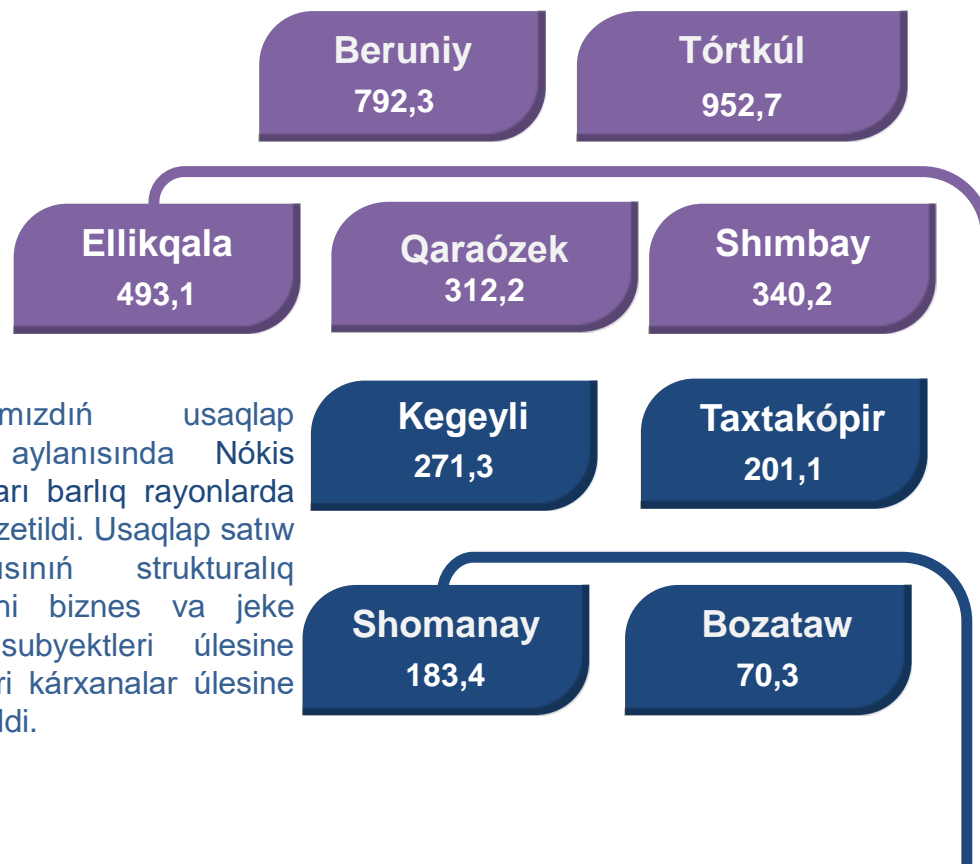




AYMAQLAR KESIMINDE USAQLAP SATIW TOVAR AYLANISÍ KÓLEMI, mlrd. sum

ULIWMA MAĖLIWMATLAR

Respublika boyınsha 2022- jıldıń yanvar-noyabr aylarında usaqlap satıw tovar aylanısı **9390,1** mlrd. sumdı qurap, 2021- jıldıń sáykes dáwirine salıstırǵanda **12,5** % ke ósti.



Respublikamızdıń usaqlap satıw tovar aylanısında Nókis qalasınan tisqari barlıq rayonlarda ósim pátleri gúzetildi. Usaqlap satıw tovar aylanısınıń strukturalıq bóleginde kishi biznes va jeke isbilermenlik subyektleri úlesine **92,5** % hám iri kárxanalar úlesine **7,5** % tuwra keldi.

EŃ JOQARI ÚLES

Respublika usaqlap satıw tovar aylanısında eń joqari úlesti Nókis qalası 30,0 % úles penen **2821,1** mlrd. sumdı quradı.

Nókis qalası
2821,1

Xojeli
777,2

Qońrat
659,2

Ámiwdárya
686,6

Qanlıkól
260,1

Taqiyatas
269,7

Nókis
214,7

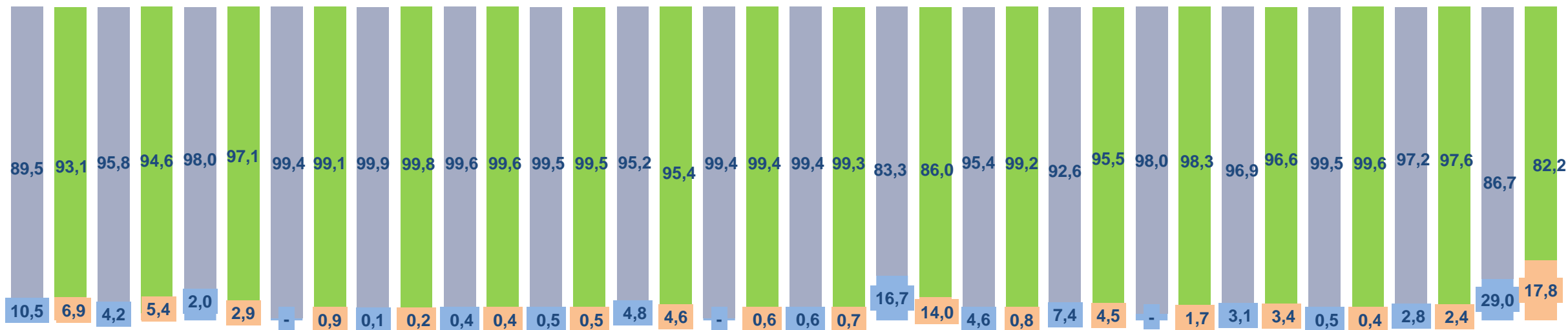
Moynaq
84,7

EŃ TÓMEN ÚLES

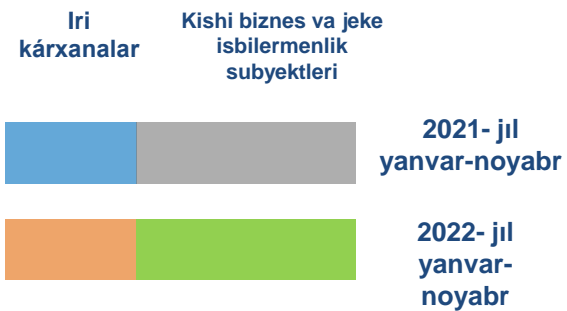
Respublika usaqlap satıw tovar aylanısında eń tómen úlesti Bozataw rayonu **0,7** % úles penen **70,3** mlrd. sumdı quradı.



**IRI KÁRXANALAR,
KISHI BIZNES HÁM JEKE ISBILERMENLIK SUBYEKTLERINIŃ
USAQLAP SATIW SAWDA AYLANISINDAǒI ÚLESİ, procentte**



Nókis qalası Ámıwdárya Beruniy Bozataraw Qanlıkól Qaraózek Kegeyli Qońırat Moynaq Nókis Taqıyatas Taxtakópir Tórtkúl Xojeli Shımbay Shomanay Ellikqala



Usaqlap satiw tovar aylanısında eń joqarı kólem kishi biznes hám jeke isbilermenlik subyektlere tuwra kelip, usı kólem 2022- jıldıń yanvar-noyabr ayları juwmaǵına bola, **8686,9** mlrd. sumdı qurap, 2021- jıldıń yanvar-noyabr aylarına salıstırǵanda **110,9 %** ke ósti. Jámi usaqlap satiw tovar aylanısındaǒı úlesi bolsa **92,5 %** ti quradı.

Bul kórsetkish aymaqlar kesiminde salıstırǵanda, Qaraózek (99,6 %), Kegeyli (99,5 %), Qanlıkól (99,8 %), Moynaq (99,4 %), Taxtakópir (99,6 %), Bozataraw (99,6 %), Nókis (99,5 %) hám Shomanay rayonlarında (99,6 %) joqarı bolǵan.



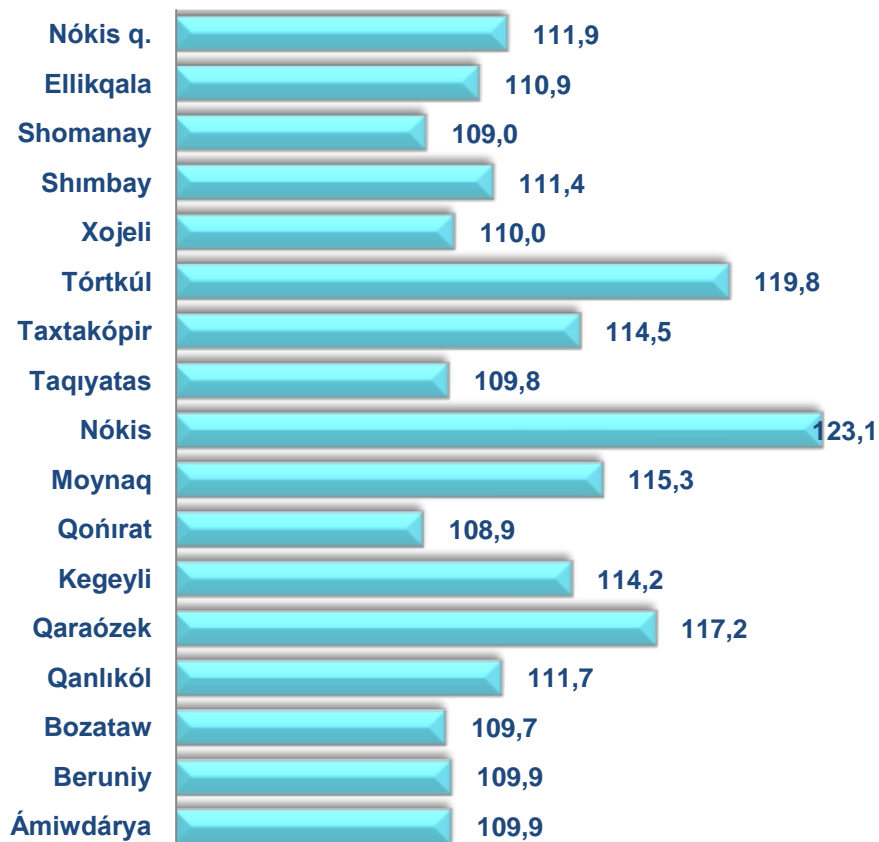


**USAQLAP SATIW SAWDA AYLANISINDA IRI KÁRXANALAR,
KISHI BIZNES HÁM JEKE ISBILERMENLIK SUBYEKTLERINIŇ
KÓLEMI HÁM ÓZGERIW PÁTLERI**

2022- jil yanvar-noyabr

2022-jıldıń yanvar-noyabr aylarında respublikanıń barlıq aymaqlarında usaqlap satıw tovar aylanısınıń ósim pátleri gúzetilip, salıstırmalı joqarı kórsetkishler Nókis qalası (111,9 %), Kegeyli (117,2%), To'rtko'l (119,8%), Nókis (123,1%), Taxtakópir rayonlarında (114,5%) gúzetildi.

Usaqlap satıw tovar aylanısınıń ózgeriw pátleri, procentte

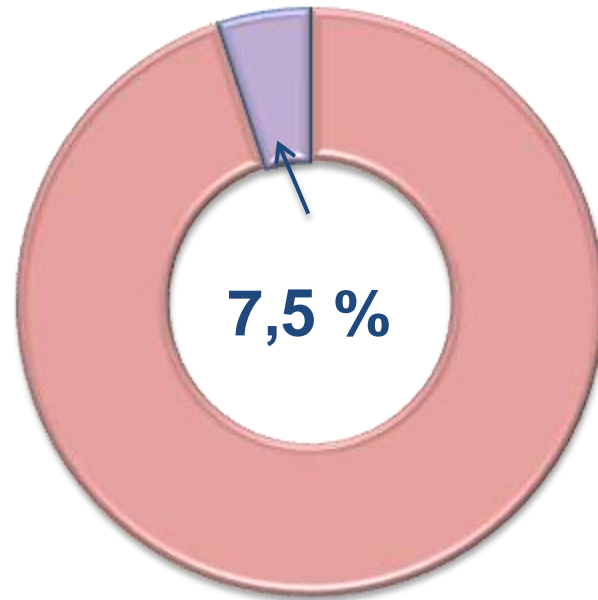
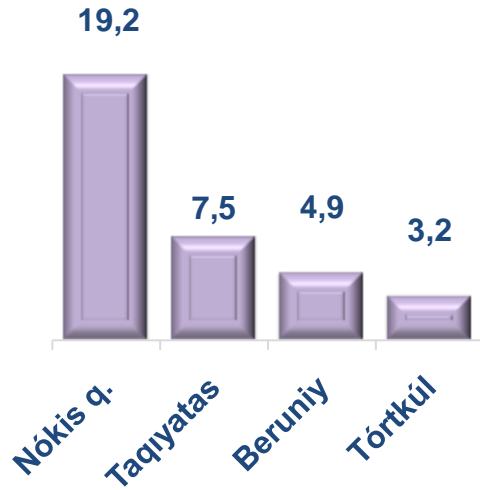


	Jámi, mlrd. sum	2021- jil yanvar-noyabr aylarına salıstırǵanda, procentte	Iri kárxanalar, mlrd. sum	2021- jil yanvar-noyabr aylarına salıstırǵanda, procentte	Kishi biznes hám jeke isbilermenlik subyektleri, mlrd. sum	2021- jil yanvar-noyabr aylarına salıstırǵanda, procentte
Qaraqalpaqstan Respublikası	9390,1	112,5	703,2	135,7	8 686,9	110,9
Nókis qalası	2 821,1	111,9	541,9	161,2	2 279,2	104,3
<i>rayonlar:</i>						
Ámiwdárya	686,6	109,9	15,0	60,5	671,7	112,0
Beruniy	792,3	109,9	39,2	179,9	753,2	107,7
Bozataw	70,3	109,7	0,3	73,8	70,0	109,9
Qaraózek	312,2	111,7	1,1	93,7	311,1	111,8
Kegeyli	271,3	117,2	1,2	103,3	270,1	117,2
Qońırat	659,2	114,2	15,9	57,1	643,3	117,0
Qanlıkól	260,1	108,9	0,6	90,6	259,5	108,9
Moynaq	84,7	115,3	0,5	108,4	84,2	115,3
Nókis	214,7	123,1	1,1	107,3	213,6	123,2
Taqiyatas	269,7	109,8	20,3	57,6	249,4	118,5
Taxtakópir	201,1	114,5	0,9	65,9	200,3	114,9
Tórtkúl	952,7	119,8	30,1	105,5	922,6	120,3
Xojeli	777,2	110,0	13,1	87,1	764,2	110,4
Shımbay	340,2	111,4	9,6	102,2	330,7	111,7
Shomanay	183,4	109,0	0,8	87,3	182,6	109,1
Ellikqala	493,1	110,9	11,8	95,0	481,3	111,4

USAQLAP SATIW TOVAR AYLANISÍ QURAMI

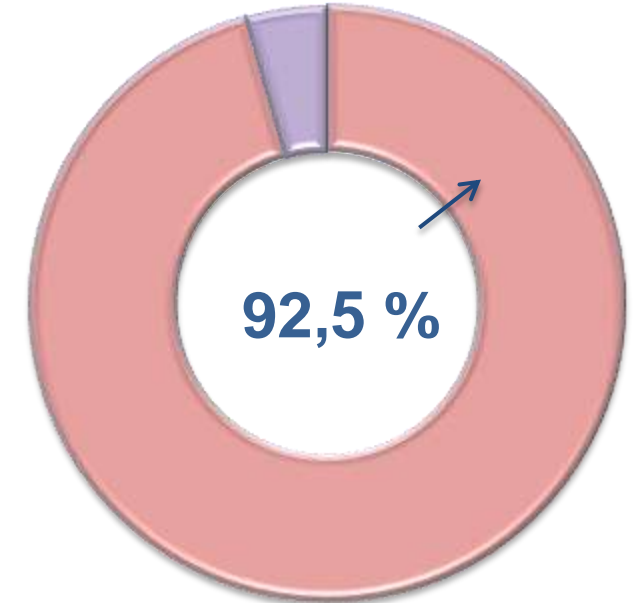
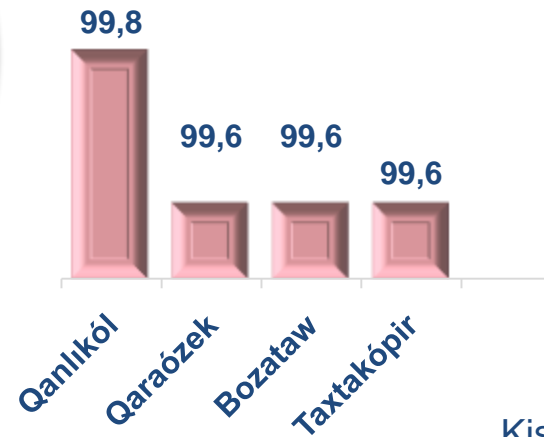
Iri kárxanalar

Eñ joqarı úleske iye ayaqlar, procentte



Kishi biznes hám jeke isbilermenlik subyektlari

Eñ joqarı úleske iye ayaqlar, procentte



Usaqlap satiw tovar aylanısı quramında iri kárxanalardıń tovar aylanısı kólemi, 2021- jıldıń yanvar-noyabr aylarına salıstırǵanda **135,7 %** ti hám **703,2** mlrd. sumdı quradı. Bul bolsa ulıwma sawda kóleminiń **7,5 %** úlesine tuwra keledi.



Kishi biznes hám jeke isbilermenlik subyektleriniń usaqlap satiw tovar aylanısı kólemi statistikalıq esap-kitaplarǵa bola, **8686,9** mlrd. sumdı qurap, 2021- jıldıń yanvar-noyabr aylarına salıstırǵanda **10,9%** ke ósti. Respublika kóleminde usı sektordıń jámi usaqlap satiw tovar aylanısındaǵı úlesi **92,5 %** ti quradı.

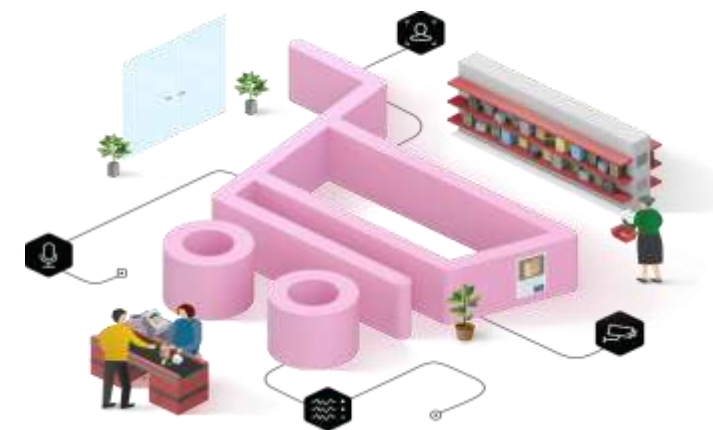
**USAQLAP SATIW TOVAR AYLANISINDA IRI KÁRXANALAR,
KISHI BIZNES HÁM JEKE ISBILERMENLIK SUBYEKTLERINIŃ
AYMAQLAR KESIMINDE ÚLESİ (procentte)**

Nókis q.	19,2	80,8
Ellikqala	2,4	97,6
Shomanay	0,4	99,6
Shimbay	2,8	97,2
Xojeli	1,7	98,3
Tórtkúl	3,2	96,8
Taxtakópir	0,4	99,6
Taqiyatas	7,5	92,5
Nókis	0,5	99,5
Moynaq	0,6	99,4
Qanlıkól	0,2	99,8
Qońirat	2,4	97,6
Kegeyli	0,5	99,5
Qaraózek	0,4	99,6
Bozataw	0,4	99,6
Beruniy	4,9	95,1
Ámiwdárya	2,2	97,8

■ Iri kárxanalar

■ Kishi biznes hám jeke isbilermenlik

Analiz nátiyjelerine bola, usaqlap satiw tovar aylanisinda kishi biznes hám jeke isbilermenlik subyektleriniŃ úlesi boyınsha Qaraózek (99,6 %), Bozataw (99,6 %), Qanlıkól (99,8 %) hám Taxtakópir (99,6 %) rayonları jetekshilik qılmaqta. Usaqlap satiw tovar aylanısı quramında iri kárxanalardıń úlesi 7,5 % ti qurap, eń úlken úles Nókis qalasında (19,2%), Taqiyatas rayonında (7,5 %), Beruniy (4,9%) hám Tórtkúl (3,2 %) rayonlarında gúzetildi.





**QARAQALPAQSTAN RESPUBLIKASI
BOYINSHA XALIQ JAN BASINA ORTASHA USAQLAP
SATIW TOVAR AYLANISI KOLEMI HAM OZGERIW PATLERI**

2022- jil yanvar-noyabr

2022- jil yanvar-noyabr aylarında ortasha xaliq jan basina usaqlap satiw tovar aylanisi **4792,1** miń sum (2021- jil yanvar-noyabr aylarina salıstırǵanda 10,9 % ke ósti) hám Nókis qalası, Bozataw, Tórtkúl, Beruniy, Taxtakópir, Shomanay, Qaraózek, Shımbay, hám Ellikqala rayonlarında xaliq jan basina usaqlap satiw tovar aylanisi kórsetkishlerinde ósim pátleri gúzetildi.

Usı kórsetkishti aymaqlar kesiminde salıstırǵanda eń joqarısı Nókis qalası (8515,2 miń sum), Qaraózek (5803,0 miń sum), Taxtakópir (4942,0 miń sum) rayonları hám úlesine tuwra keledi.

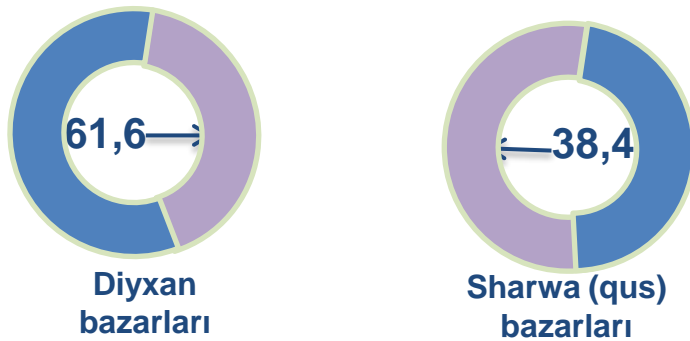


	Kólem, miń sum	2021- jil yanvar-noyabr aylarina salıstırǵanda, % te
Qaraqalpaqstan Respublikası	4 792,1	110,9
Nókis qalası	8 515,2	109,9
<i>rayonlar:</i>		
Ámıwdárya	3 331,6	108,0
Beruniy	3 985,5	108,1
Bozataw	3 208,5	109,2
Qaraózek	5 803,0	110,7
Kegeyli	3 676,8	116,4
Qońırat	4 941,4	112,9
Qanlıkól	4 944,6	107,4
Moynaq	2 550,0	113,2
Nókis	4 113,7	121,2
Taqiyatas	3 557,9	108,5
Taxtakópir	4 942,0	113,9
Tórtkúl	4 283,9	117,8
Xojeli	6 158,6	108,6
Shımbay	2 973,9	110,5
Shomanay	3 206,3	108,1
Ellikqala	2 976,1	109,0

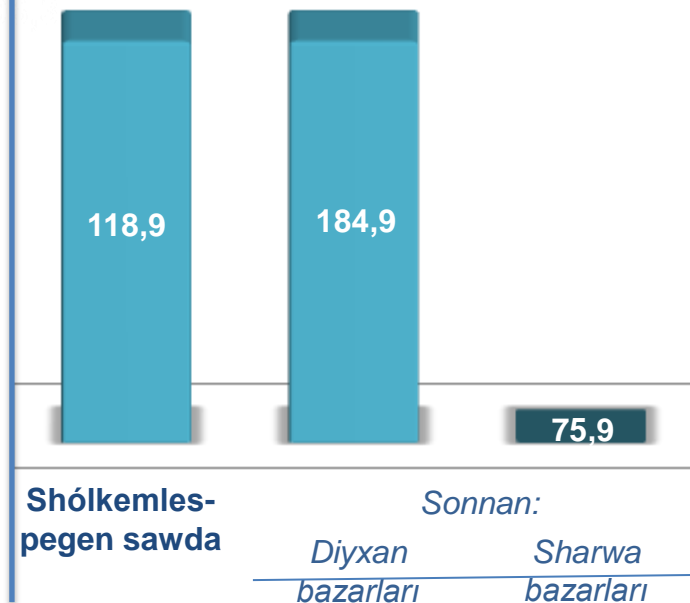
SHÓLKEMLESPEGEN SAWDA TOVAR AYLANISI

Respublika boyınsha 2022- jıldıń yanvar-noyabr aylarında shólkemlespegen sawda tovar aylanısı **1092,3** mlrd. sumdı qurap, 2021- jil yanvar-noyabr aylarına salıstırǵanda **118,9** % dı quradı. Sonnan, 12-bazar hám 12-bazar (sharwa) (aylıq) gúzetiwleri maǵlıwmatlarına tiykar, diyxan bazarlarında sawda iskerligi menen shuǵıllanıwshı fizikalıq shaxslardıń úy xojalıqlarında jetistirilgen ónimleriniń satıw kólemi **670,7** mlrd. sumdı (ózgeriw pátı **184,9** %), sharwa malları hám quslar satıwshı fizikalıq shaxslardıń sawda aylanısı kólemi **421,6** mlrd. sumdı (ózgeriw pátı **75,9** %) quradı.

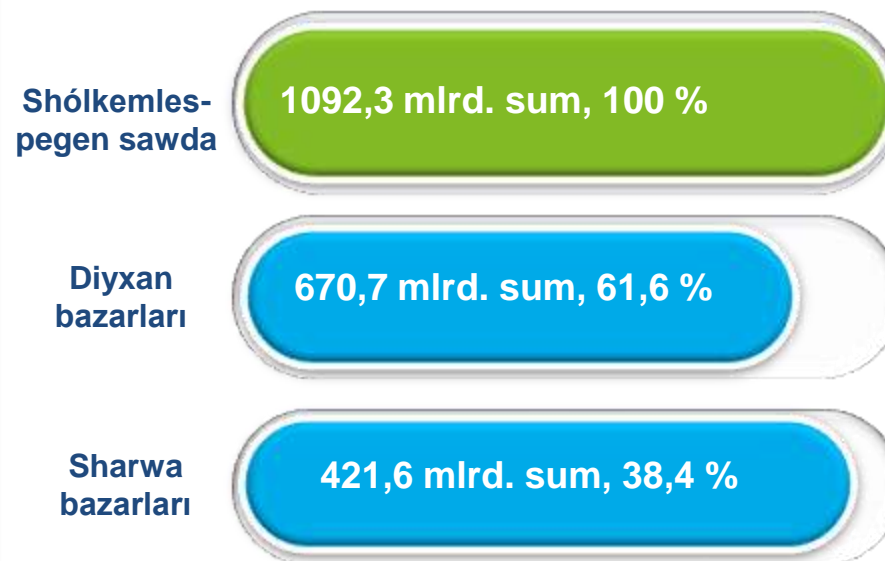
Tiykarǵı quramı, procentte



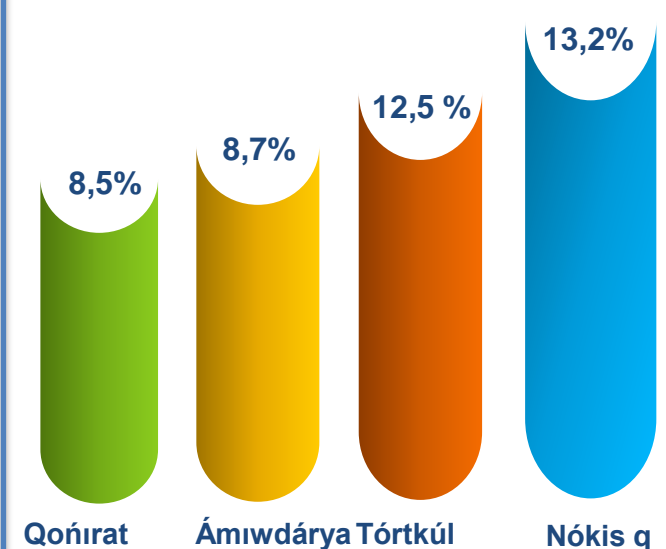
Ósim (ózgeriw) pátleri, procentte



Sawda aylanısı kólemi hám úlesi



Eń joqarı úleske iye aymaqlar





**SHÓLKEMLESPEGEN SAWDA AYLANISINDA DIYXAN*
HÁM SHARWA (QUS) BAZARLARINIŇ SAWDA
AYLANISI KÓLEMI HÁM ÓZGERIW PÁTLERI**

2022- jil yanvar-noyabr

2022-jıldıń yanvar-noyabr aylarında diyxan hám sharwa (qus) bazarlarında, úy xojalıǵında jetistirilgen awıl xojalıǵı ónimleri, quslar hám sharwa malları sawdası menen shuǵıllanıwshı fizikalıq shaxslardıń tańlaw gúzetiwi, dáslepki maǵlıwmatlarǵa kóre fizikalıq shaxslar tárepinen ámelge asırılǵan sawda aylanısı kólemi diyxan bazarlarında **670,7** mlrd. sumdı, sharwa (qus) bazarlarında **421,6** mlrd. sumdı quradı.



* Xojalıq júritiwshı subyektler hám jeke tártiptegi isbilermenler (JTI)di qospaǵan halda

* fizikalıq shaxslar (diyhanlar)dıń úy xojalıǵında óz kúshleri menen jetistirgen awıl xojalıǵı ónimleri, sharwa (qus) malları

	Jámi, mlrd. sum	2021- jil yanvar-noyabr aylarına salıstırǵanda, procentte	Diyhan bazarları, mlrd. sum	2021- jil yanvar- noyabr aylarına salıstırǵanda, procentte	Sharwa (qus) bazarları, mlrd. sum	2021- yanvar- noyabr aylarına salıstırǵanda, procentte
Qaraqalpaqstan Respublikası	1092,3	118,9	670,7	184,9	421,6	75,9
Nókis qalası	143,7	74,3	88,2	113,1	55,5	48,0
<i>rayonlar:</i>						
Ámıwdárya	94,8	120,6	58,2	182,9	36,6	78,2
Beruniy	77,0	96,6	47,3	158,8	29,7	59,5
Bozataw	25,1	137,7	15,4	203,6	9,7	91,2
Qaraózek	45,2	114,7	27,7	188,5	17,4	71,0
Kegeyli	70,2	148,7	43,1	209,2	27,1	101,9
Qońırat	92,5	118,8	56,8	178,6	35,7	77,5
Qanlıkól	47,0	123,1	28,9	260,4	18,2	67,1
Moynaq	15,1	302,1	9,3	391,3	5,8	224,6
Nókis	58,4	298,1	35,9	609,5	22,6	164,7
Taqiyatas	32,6	111,3	20,0	146,3	12,6	80,7
Taxtakópir	40,6	204,0	24,9	379,3	15,7	118,2
Tórtkúl	136,8	218,4	84,0	365,5	52,8	133,3
Xojeli	66,4	63,8	40,8	91,2	25,6	43,2
Shımbay	78,9	163,4	48,4	272,6	30,5	99,6
Shomanay	24,6	118,6	15,1	173,6	9,5	79,3
Ellikqala	43,4	119,8	26,6	183,8	16,7	77,0



**SHÓLKEMLESPEGEN SAWDA TOVAR
AYLANÍSÍ:
DIYXAN BAZARLARÍ**

2022- jil yanvar-noyabr



19,0
mlrd. sum

Duzlamalar



373,3
mlrd. sum

**Jańa úzilgen awıl xojalıǵı
ónimleri**



21,6
mlrd. sum

**Qurılǵan awıl
xojalıǵı ónimleri** (shańgalaq,
badam, piste hám basqalardı
qosqan halda)

60,9
mlrd. sum



**Nan hám nan
ónimleri**



23,9
mlrd. sum

**Sút hám sú
ónimleri**

29,5
mlrd. sum



Máyek

75,9
mlrd. sum



Dán ónimleri (másh, lobiya,
gorox, gúrish hám basqalar)

18,3
mlrd. sum



**Sharwa malları hám quslar
ushın hár qıylı ot-jemler**

2022- jıldıń yanvar-noyabr aylarında respublikanıń barlıq aymaqlarında jaylasqan diyxan bazarlarında awıl xojalıǵı ónimlerin satıwshı fizikalıq shaxslardıń tańlaw gúzetiwi ótkizildi. gúzetiw nátiyjelerine kóre sawda aylanısı kólemi **670,7** mlrd. sumdı quradı. Bunda tiykarǵı iri kólem jańa úzilgen awıl xojalıǵı ónimleri sawdasına (**373,3** mlrd. sum) tuwra keldi.

55,3
mlrd. sum



Pripravalar

14,4
mlrd. sum



Tawıq góshi

7,4
mlrd. sum



**Gúller, ósimlik
hám nihal náleri**
(dekorativ hám awıl xojalıǵı)

SHÓLKEMLESPEGEN SAWDA TOVAR
AYLANÍSI:
SHARWA (QUS) BAZARLARI

2022- jildiń yanvar-noyabr aylarında respublikanıń barlıq ayaqlarında jaylasqan sharwa (qus) bazarlarında quslar hám sharwa malların satıwshı fizikalıq shaxslardıń tańlaw gúzetiwı ótkizildi. Gúzetiw nátiyjelerine kóre sawda aylanısı kólemi **421,6** mlrd. sumdı quradı. Bunda hár qıylı jastağı qara mallar sawdası **336,7** mlrd. sumdı, qoy hám eshkiler **71,4** mlrd. sumdı, atlar **9,9** mlrd. sumdı, quslar **3,6** mlrd. sumdı quradı. Sawda aylanısınıń tolıq quramı tómendegi kórsetkishte óz sáwleleniwın tapqan:



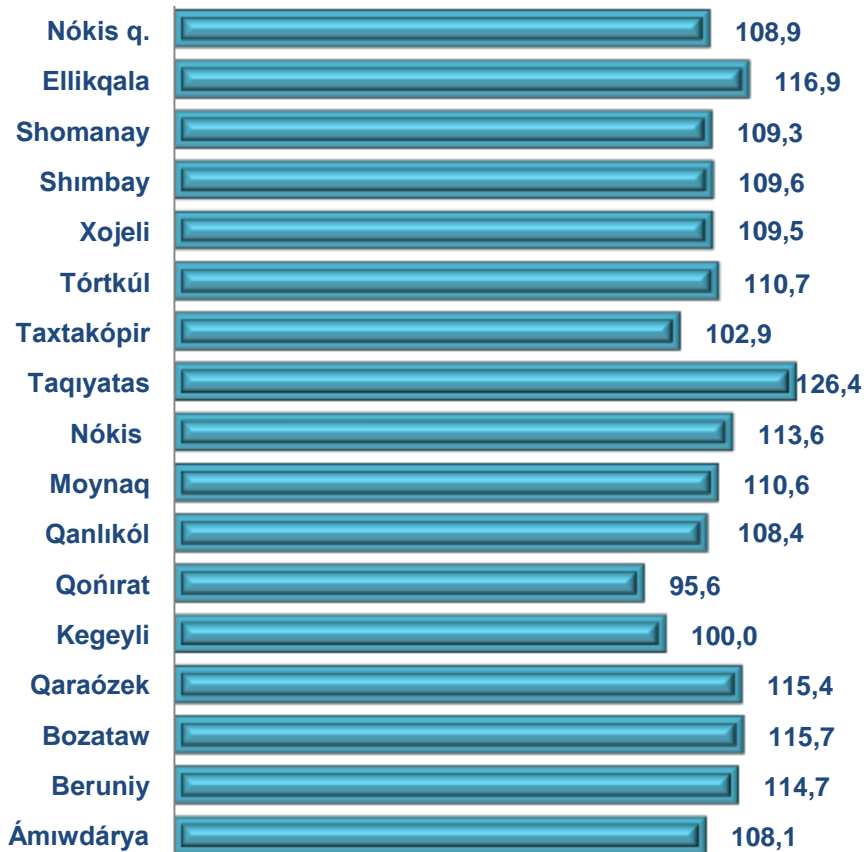


**ULIWMA AWQATLANIW KÁRXANALARINIŃ SAWDA AYLANISINDA
IRI KÁRXANALAR, KISHI BIZNES HÁM JEKE ISBILERMENLIK
SUBYEKTLERINIŃ KÓLEMI HÁM ÓZGERIW PÁTLERI**

2022- jil yanvar-noyabr

2022- jildin yanvar-noyabr aylarında usaqlap satiw tovar aylanisi quramında awqatlaniw kárxanalariniŃ sawda aylanisi 2,1 % ti qurap, 197,7 mlrd. sumğa jetti hám 2021-jil yanvar-noyabr aylarina salistirǵanda 106,5 % ke ósti. Bunda jámi sawda aylanisiniŃ 99,7 % úlesi kishi biznes hám jeke isbilermenlik subyektlere tuwra kelmekte.

Uliwma awqatlaniw kárxanaları sawda aylanisiniŃ ózgeriw pátleri, procentte



	Jámi, mlrd. sum	2021- jil yanvar-noyabr aylarına salistirǵanda, procentte	Iri kárxanalar, mlrd. sum	2021- jil yanvar-noyabr aylarına salistirǵanda, procentte	Kishi biznes hám jeke isbilermenlik subyektleri, mlrd. sum	2021- jil yanvar-noyabr aylarına salistirǵanda, procentte
Qaraqalpaqstan Respublikası	197,7	106,5	0,5	10,4	197,1	109,2
Nókis qalası	82,7	108,9	0,5	97,0	82,1	109,0
<i>rayonlar:</i>						
Ámıwdárya	8,8	108,1	-		8,8	108,1
Beruniy	6,1	114,7	-		6,1	114,7
Bozataw	0,5	115,7	-		0,5	115,7
Qaraózek	5,5	115,4	-		5,5	115,4
Kegeyli	2,3	100,0	-		2,3	100,0
Qońirat	45,0	95,6	-		45,0	105,9
Qanlıkól	3,0	108,4	-		3,0	108,4
Moynaq	0,8	110,6	-		0,8	110,6
Nókis	1,8	113,6	-		1,8	113,6
Taqiyatas	5,1	126,4	-		5,1	126,4
Taxtakópir	1,2	102,9	-		1,2	102,9
Tórtkúl	12,4	110,7	-		12,4	110,7
Xojeli	11,3	109,5	-		11,3	109,5
Shimbay	5,4	109,6	-		5,4	109,6
Shomanay	0,9	109,3	-		0,9	109,3
Ellikqala	4,9	116,9	-		4,9	116,9

2021- jil yanvar-
noyabr

2022- jil yanvar-
noyabr



Ulıwma awqatlanıw kárxanalariniŃ sawda aylanısı **197,7** mlrd. sum (ózgeriw pátı 106,5 %) hám múlkshilik formalari boyınsha **197,7** mlrd. sum mámleketlik emes múlkke (100,0%) tuwra keldi.

	Jámi, mln. sum	Úlesi, procentte	Mámleketlik emes múlk, mln. sum	Úlesi, procentte	Mámleketlik múlk, mln. sum	Úlesi, procentte
Qaraqalpaqstan Respublikası	197 659,6	100,0	197 659,6	100,0	-	-
Nókis qalası	82 656,7	41,8	82 656,7	100,0	-	-
<i>rayonlar:</i>						
Ámıwdárya	8 767,6	4,4	8 767,6	100,0	-	-
Beruniy	6 098,4	3,1	6 098,4	100,0	-	-
Bozataw	522,0	0,3	522,0	100,0	-	-
Qaraózek	5 483,7	2,8	5 483,7	100,0	-	-
Kegeyli	2 266,7	1,1	2 266,7	100,0	-	-
Qońırat	44 970,6	22,8	44 970,6	100,0	-	-
Qanlıkól	3 047,1	1,5	3 047,1	100,0	-	-
Moynaq	776,4	0,4	776,4	100,0	-	-
Nókis	1 841,2	0,9	1 841,2	100,0	-	-
Taqiyatas	5 060,5	2,6	5 060,5	100,0	-	-
Taxtakópır	1 249,3	0,6	1 249,3	100,0	-	-
Tórtkúl	12 371,6	6,3	12 371,6	100,0	-	-
Xojeli	11 287,4	5,7	11 287,4	100,0	-	-
Shımbay	5 447,6	2,8	5 447,6	100,0	-	-
Shomanay	915,2	0,5	915,2	100,0	-	-
Ellikqala	4 897,6	2,5	4 897,6	100,0	-	-

KÓTERE SAWDA TOVAR AYLANISI

Tiykarǵı quram, procentte



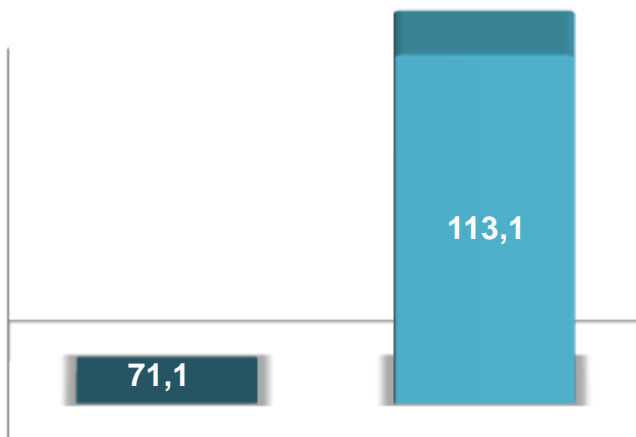
Iri kárxanalar



Mikrofirma hám kishi kárxanalar

Respublika boyınsha 2022-jıldıń yanvar-noyabr aylarında kótere sawda tovar aylanısı **2551,1** mlrd. sumdı qurap, 2021- jil yanvar-noyabr aylarına salıstırǵanda **4,2 %** ke ósti. Sonnan, iri kárxanalardıń sawda tovar aylanısı **368,5** mlrd. sumdı (ózgeriw pátı **71,1 %**), kishi biznes subyektleriniń sawda tovar aylanısı **2182,6** mlrd. sumdı (**13,1 %**ke ósti) quradı.

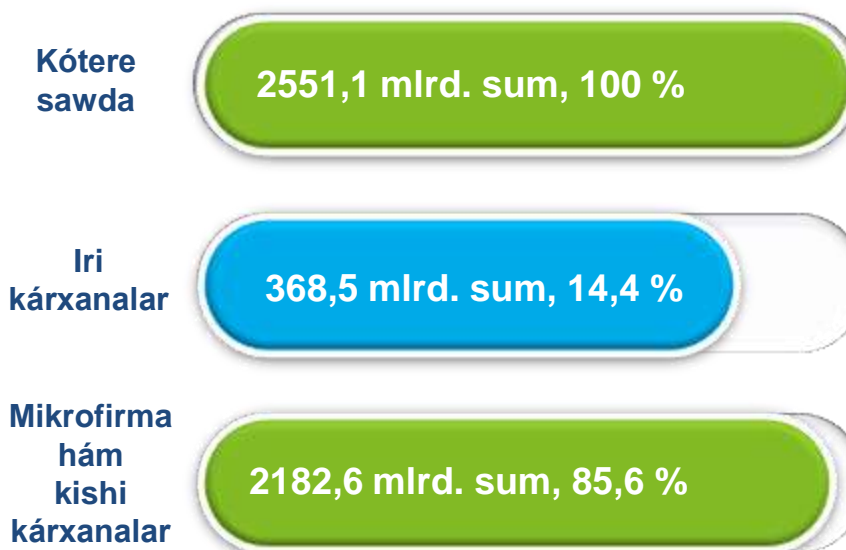
Ósim (ózgeriw) pátleri, procentte



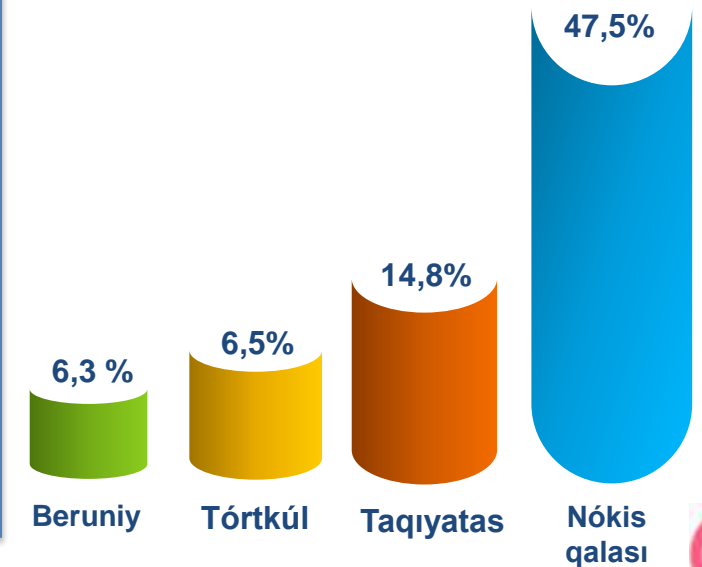
Iri kárxana

Mikrofirma hám kishi kárxanalar

Sawda aylanısı kólemi hám úlesi



Eń joǵarı úleske iye aymaqlar





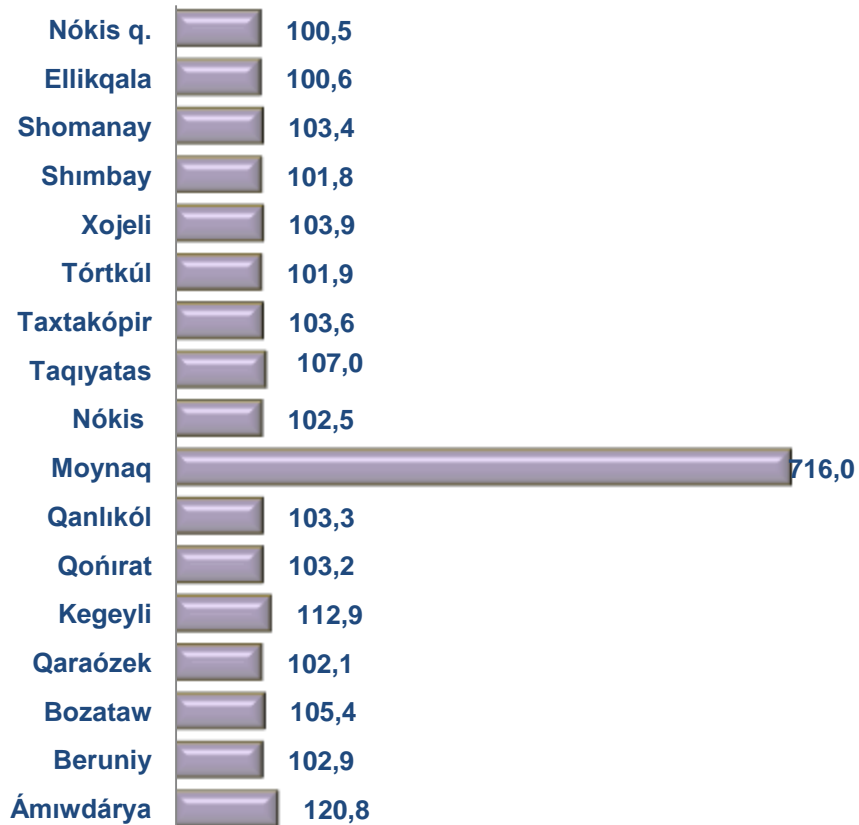
**KÓTERE SAWDA TOVAR AYLANÍSINDA IRI KÁRXANALAR
HÁM KISHI BIZNES SUBYEKTLERINIŇ KÓLEMI HÁM
ÓZGERIW PÁTLERI**

2022- jil yanvar-noyabr

Kótere sawda tovar aylanısında joqarı ósim pátlerine iye iri kárxanalar Taqiyatas (106,9%), Nókis qalası (18,6 %) gúzetildi.

Kótere tovar aylanısında salıstırmalı joqarı ózgeriw pátleri Moynaq (716,0%), Kegeyli (112,9 %) hám Ámıwdárya (126,4 %) rayonlarında gúzetildi.

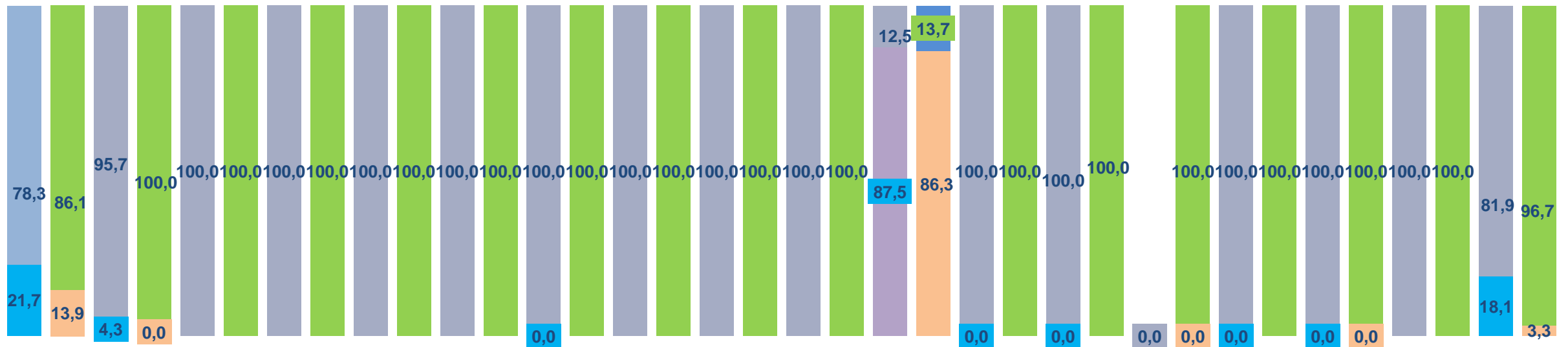
Kótere sawda aylanısınıń ózgeriw pátleri, procentte



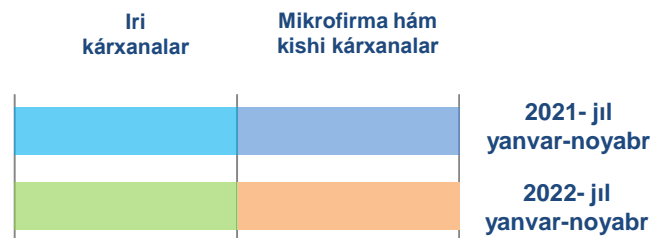
	Jámi, mlrd. sum	2021- jil yanvar-noyabr aylarına salıstırǵanda, Procentte	Iri kárxanalar, mlrd. sum	2021- jil yanvar-noyabr aylarına salıstırǵanda, Procentte	Mikrofırma hám kishi kárxanalar, mlrd. sum	2021- jil yanvar-noyabr aylarına salıstırǵanda, Procentte
Qaraqalpaqstan Respublikası	2 551,1	104,2	368,5	71,1	2 182,6	113,1
Nókis qalası	1 211,2	100,5	38,7	18,6	1 172,4	117,5
<i>rayonlar:</i>						
Ámıwdárya	58,7	120,8	-		58,7	126,4
Beruniy	161,2	102,9	-		161,2	102,9
Bozataw	5,0	105,4	-		5,0	105,4
Qaraózek	30,1	102,1	-		30,1	102,1
Kegeyli	2,2	112,9	-		2,2	112,9
Qońırat	74,6	103,2	-		74,6	103,2
Qanlıkól	43,0	103,3	-		43,0	103,3
Moynaq	51,1	716,0	-		51,1	716,0
Nókis	135,3	102,5	-		135,3	102,5
Taqiyatas	377,7	107,0	329,7	106,9	48,0	107,4
Taxtakópir	23,3	103,6	-		23,3	103,6
Tórtkúl	165,0	101,9	-		165,0	101,9
Xojeli	42,3	103,9	-		42,3	103,9
Shımbay	45,9	101,8	-		45,9	101,9
Shomanay	0,9	103,4	-		0,9	103,6
Ellikqala	123,7	100,6	-		123,7	100,6



IRI KÁRXANALAR HÁM KISHI BIZNES SUBYEKTLERINIŃ KÓTERE SAWDA TOVAR AYLANÍSINDAĜÍ ÚLESİ, procentte



Nókis qalası Ámiwdárya Beruniy Bozataw Qanlıkól Qaraózek Kegeyli Qońırat Moynaq Nókis Taqiyatas Taxtakópir Tórtkúl Xojeli Shimbay Shomanay Ellikqala



Kótere sawda tovar aylanısında eń joqarı kólem kishi biznes subyektlerine tuwra kelip, usı kólem 2022- jil yanvar-noyabr ayları juwmaǵına kóre, **2182,6** mlrd. sumdı qurap, 2021- jil yanvar-noyabr aylarına salıstırǵanda **113,1** % ke ósti. Jámi kótere sawda tovar aylanısındagi úlesi bolsa **85,6** % ti quradı.

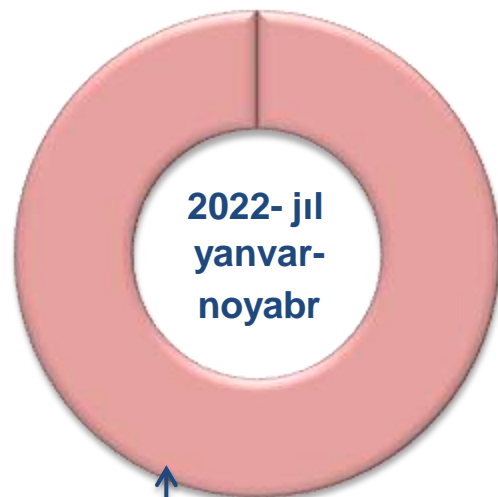
Bul kórsetkishti aymaqlar kesiminde salıstırǵanda, Beruniy, Bozataw, Qaraózek, Kegeyli, Qońırat, Qanlıkól, Moynaq, Nókis, Taxtakópir, Tórtkúl, hám Ellikqala rayonlarında joqari bolǵan. Eń tómen úles bolsa Taqiyatas (13,7 %) rayonına tuwra keldi.





MÚLKSHILIK FORMASÍ BOYÍNSHA KÓTERE SAWDA TOVAR AYLANÍSÍ

Sońǵı jıllarda kótere sawdada mámleket sektorınıń ornı páseyip barmaqta 2022- jıldıń yanvar-noyabr ayları juwmaqları boyınsha kótere sawda aylanısı 2551,1 mlrd. sumdı qurap, sonnan mámleketlik emes iyeligine iye subyektler tárepinen kótere sawda aylanısı 2551,1 mlrd. sumdı quradı.



Mámleketlik emes
múlk, 100%



Mámleketlik emes
múlk, 100 %

Aymaqlar kesiminde kótere sawda tolıq mámleketlik emes múlkke tiyisli.

Sırtqı ekonomikalıq baylanıslar hám
sawda statistikası bólimi
Tel.: 61 224-92-06