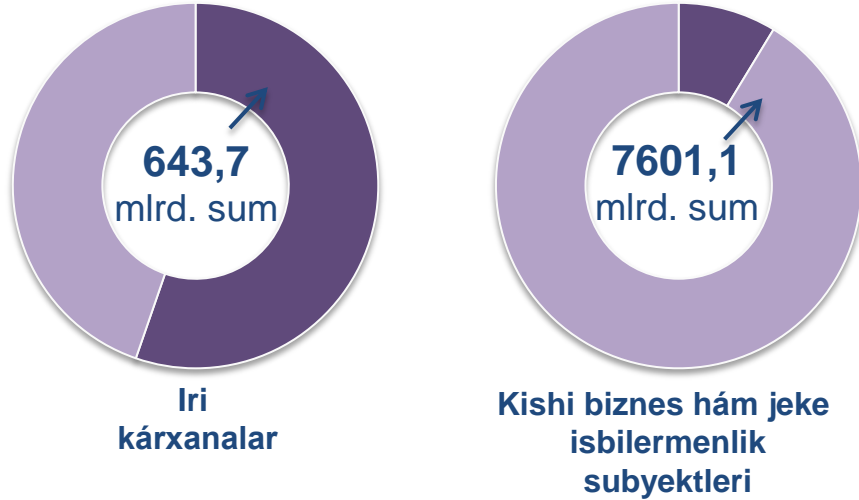


USAQLAP SATÍW TOVAR AYLANÍSÍ

Tiykargı quramı



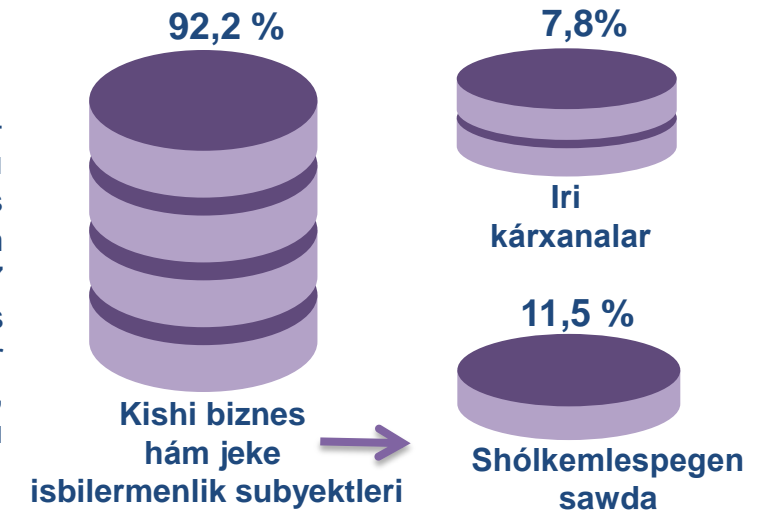
Ósim (ózgeriw) pátleri, procentte



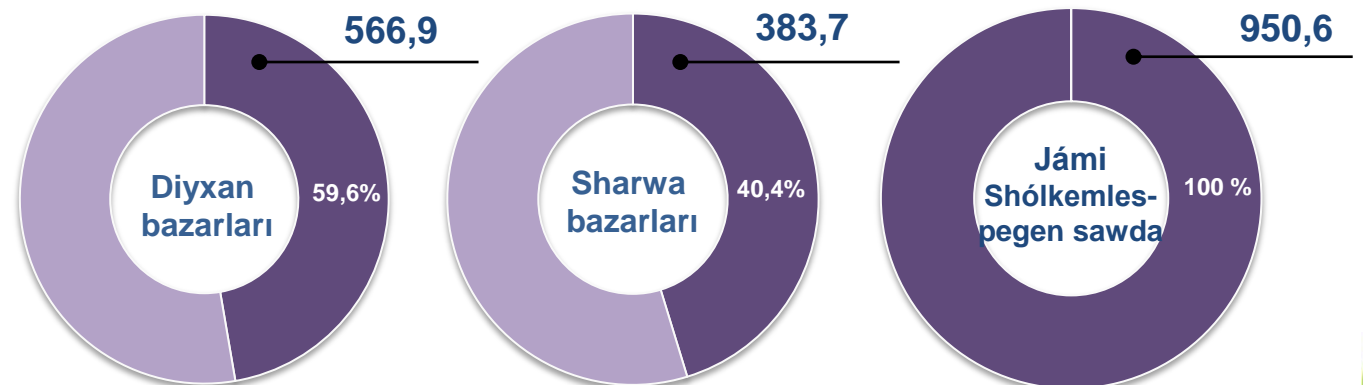
Dáslepki maǵlıwmatlar

Respublika boyınsha 2022- jıldıń yanvar-oktyabr aylarında usaqlap satıw tovar aylanısı **8244,8** mlrd. sumdı qurap, 2021- jıldıń sáykes dáwirine salıstırǵanda **11,6%** ke ósti. Sonıń ishinde, iri kárxanalardıń tovar aylanısı **643,7** mlrd. sumdı (ózgeriw pátı **140,0 %**), kishi biznes hám jeke isbilermenlik subyektlariń tovar aylanısı **7601,1** mlrd. sumdı (**9,7%** ke ósti), sonnan shólkemlespegen sawda tovar aylanısı **950,6** mlrd. sumdı (**117,5%** ke ósti) quradı.

Quramı, úleslerde



Shólkemlespegen sawda, mlrd. sum

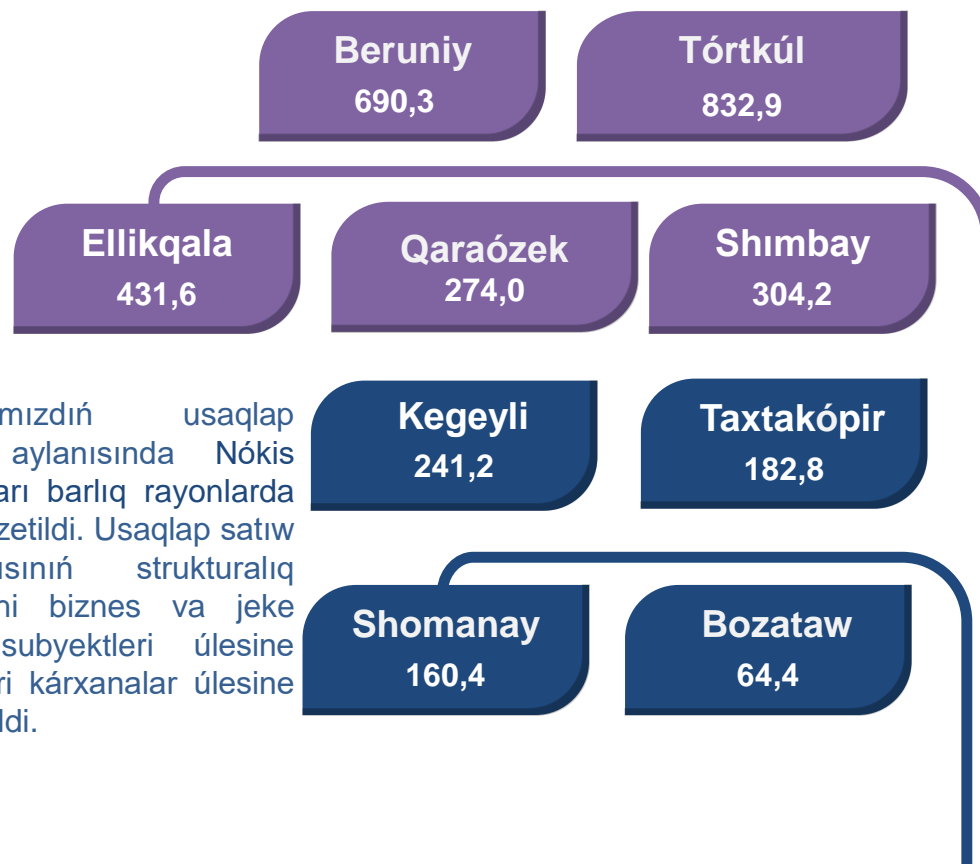




AYMAQLAR KESIMINDE USAQLAP SATIW TOVAR AYLANISÍ KÓLEMI, mlrd. sum

ULIWMA MAĖLIWMATLAR

Respublika boyınsha 2022- jıldıń yanvar-oktyabr aylarında usaqlap satıw tovar aylanısı **8244,8** mlrd. sumdı qurap, 2021- jıldıń sáykes dáwirine salıstırǵanda **11,6** % ke ósti.



Respublikamızdıń usaqlap satıw tovar aylanısında Nókis qalasınan tisqari barlıq rayonlarda ósim pátleri gúzetildi. Usaqlap satıw tovar aylanısınıń strukturalıq bóleginde kishi biznes va jeke isbilermenlik subyektleri úlesine **92,2** % hám iri kárxanalar úlesine **7,8** % tuwra keldi.

EŃ JOQARI ÚLES

Respublika usaqlap satıw tovar aylanısında eń joqari úlesti Nókis qalası **30,1** % % úles penen **2485,3** mlrd. sumdı quradı.

Nókis qalası
2485,3

Xojeli
666,7

Qońrat
577,9

Ámiwdárya
615,1

Qanlıkól
224,7

Taqiyatas
227,1

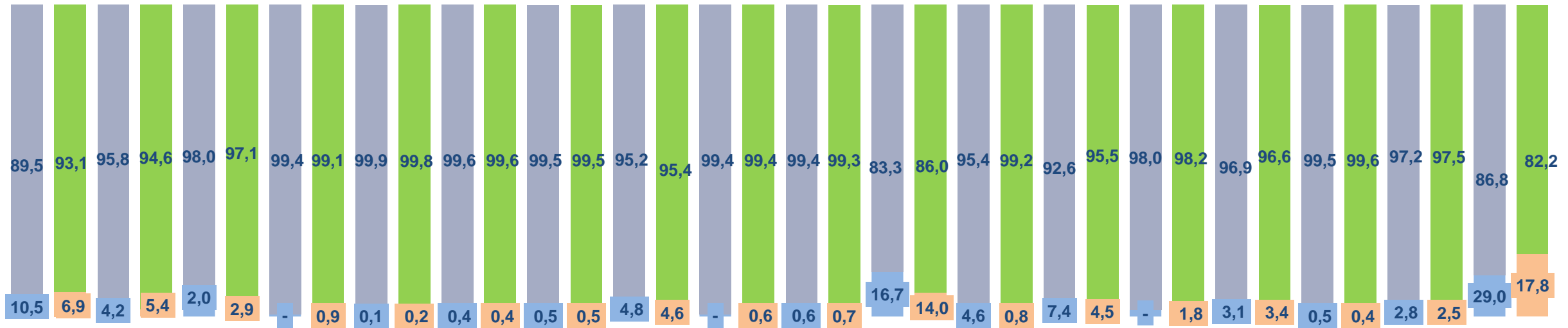
Nókis
189,0

Moynaq
77,3

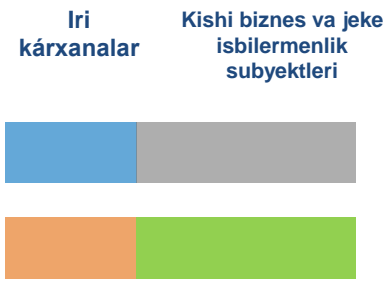
EŃ TÓMEN ÚLES

Respublika usaqlap satıw tovar aylanısında eń tómen úlesti Bozataw rayonu **0,8** % úles penen **64,6** mlrd. sumdı quradı.

**IRI KÁRXANALAR,
KISHI BIZNES HÁM JEKE ISBILERMENLIK SUBYEKTLERINIŪ
USAQLAP SATIŪ SAWDA AYLANISIŪDAĖI ŪLESİ, procentte**



Nókis qalası Ámıwdárya Beruniy Bozataw Qanlıkól Qaraózek Kegeyli Qońırat Moynaq Nókis Taqıyatas Taxtakópır Tórtkúl Xojeli Shımbay Shomanay Ellikqala



2021- jil yanvar-oktyabr
2022- jil yanvar-oktyabr

Usaqlap satıw tovar aylanısında eń joqarı kólem kishi biznes hám jeke isbilermenlik subyektlarine tuwra kelip, usı kólem 2022- jıldıń yanvar-oktyabr ayları juwmaǵına bola, **7601,1** mlrd. sumdı qurap, 2021- jıldıń yanvar-oktyabr aylarına salıstırǵanda **109,7 %** ke ósti. Jámi usaqlap satıw tovar aylanısındaǵı úlesi bolsa **92,2 %** ti quradı.

Bul kórsetkish aymaqlar kesiminde salıstırǵanda, Qaraózek (99,6 %), Kegeyli (99,5 %), Qanlıkól (99,8 %), Moynaq (99,4 %), Taxtakópır (99,6 %), Bozataw (99,6 %), Nókis (99,5 %) hám Shomanay rayonlarında (99,6 %) joqarı bolǵan.



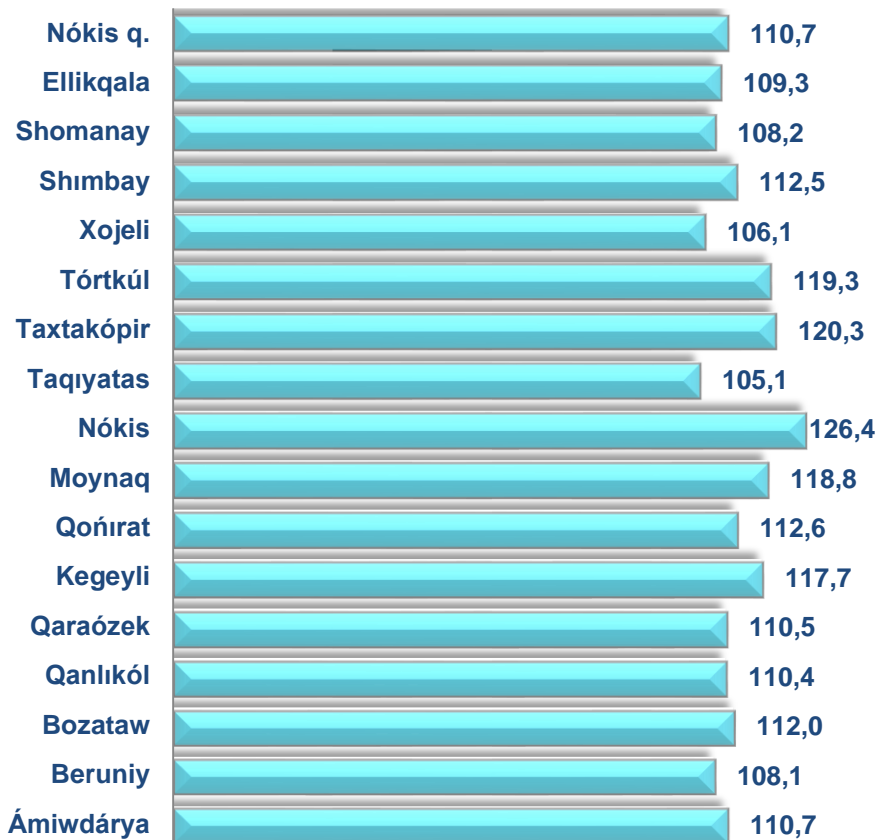


**USAQLAP SATIW SAWDA AYLANISINDA IRI KÁRXANALAR,
KISHI BIZNES HÁM JEKE ISBILERMENLIK SUBYEKTLERINIŇ
KÓLEMI HÁM ÓZGERIW PÁTLERI**

2022- jil yanvar-oktyabr

2022-jıldıń yanvar-oktyabr aylarında respublikanıń barlıq ayaqlarında usaqlap satıw tovar aylanısınıń ósim pátleri gúzetilip, salıstırmalı joqarı kórsetkishler Nókis qalası (111,5 %), Kegeyli (120,2%), To'rtko'l (118,1%), Nókis (126,4%), Shımbay rayonlarında (112,5%) gúzetildi.

Usaqlap satıw tovar aylanısınıń ózgeriw pátleri, procentte

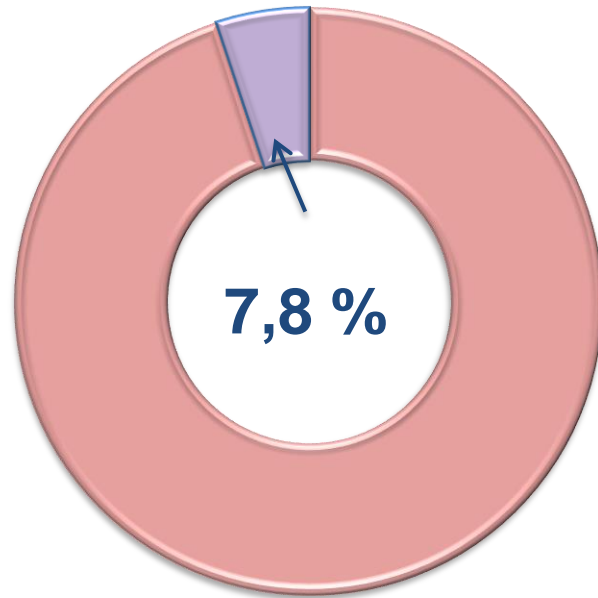
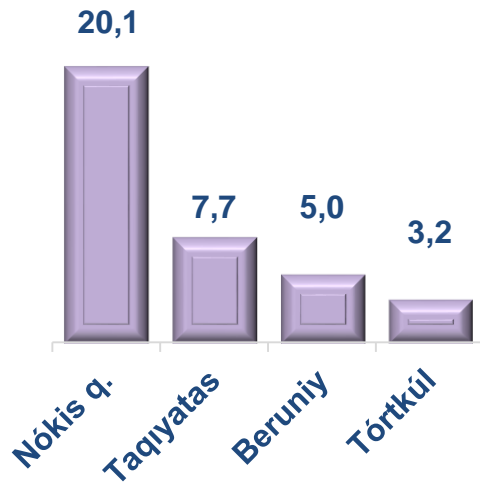


	Jámi, mlrd. sum	2021- jil yanvar-oktyabr aylarına salıstırǵanda, procentte	Iri kárxanalar, mlrd. sum	2021- jil yanvar-oktyabr aylarına salıstırǵanda, procentte	Kishi biznes hám jeke isbilermenlik subyektleri, mlrd. sum	2021- jil yanvar-oktyabr aylarına salıstırǵanda, procentte
Qaraqalpaqstan Respublikası	8 244,8	111,6	643,7	140,0	7 601,1	109,7
Nókis qalası	2 485,3	110,7	499,2	168,2	1 986,1	102,0
<i>rayonlar:</i>						
Ámiwdárya	615,1	110,7	13,6	60,1	601,5	112,8
Beruniy	690,3	108,1	34,8	178,1	655,4	105,9
Bozataw	64,6	112,0	0,3	73,2	64,3	112,3
Qaraózek	274,0	110,5	1,0	87,3	273,0	110,6
Kegeyli	241,1	117,7	1,1	106,5	240,0	117,7
Qońırat	577,9	112,6	14,7	59,4	563,3	115,3
Qanlıkól	224,7	110,4	0,5	95,3	224,1	110,4
Moynaq	77,3	118,8	0,4	107,6	76,8	118,9
Nókis	189,0	126,4	1,0	102,8	188,0	126,6
Taqiyatas	227,1	105,1	17,4	56,7	209,7	113,1
Taxtakópir	182,8	120,3	0,8	64,6	182,0	120,8
Tórtkúl	832,9	119,3	27,0	104,7	805,9	119,9
Xojeli	666,7	106,1	11,9	88,7	654,8	106,5
Shımbay	304,2	112,5	8,6	101,2	295,6	112,8
Shomanay	160,4	108,2	0,7	87,7	159,7	108,3
Ellikqala	431,6	109,3	10,7	95,8	420,8	109,7

USAQLAP SATIW TOVAR AYLANISI QURAMI

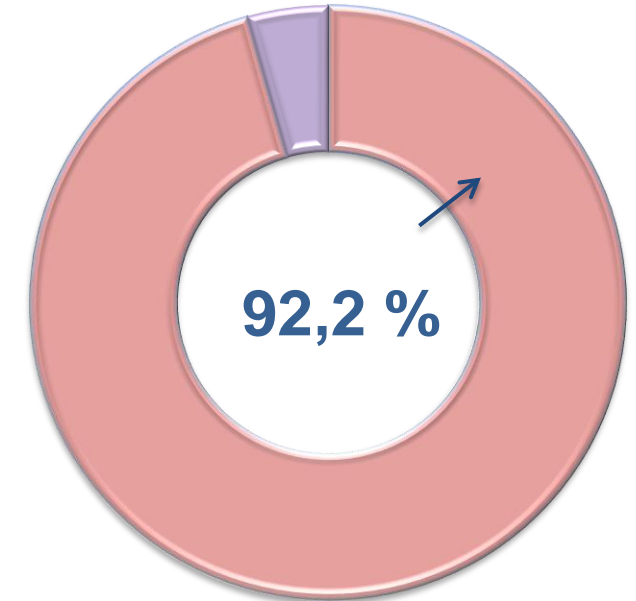
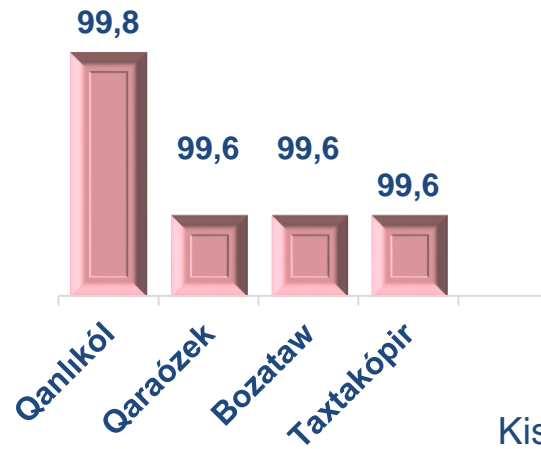
Iri kárxanalar

Eñ joqari úleske iye ayaqlar, procentte



Kishi biznes hám jeke isbilermenlik subyektleri

Eñ joqari úleske iye ayaqlar, procentte



Usaqlap satiw tovar aylanisi quramında iri kárxanalardıń tovar aylanisi kólemi, 2021- jıldıń yanvar-oktyabr aylarına salıstırǵanda **140,0 %** ti hám **643,7** mlrd. sumdı quradı. Bul bolsa ulıwma sawda kóleminiń **7,8 %** úlesine tuwra keledi.



Kishi biznes hám jeke isbilermenlik subyektleriniń usaqlap satiw tovar aylanisi kólemi statistikalıq esap-kitaplarǵa bola, **7601,1** mlrd. sumdı qurap, 2021- jıldıń yanvar-oktyabr aylarına salıstırǵanda **9,7%** ke ósti. Respublika kóleminde usı sektordıń jámi usaqlap satiw tovar aylanısındaǵı úlesi **92,2 %** ti quradı.

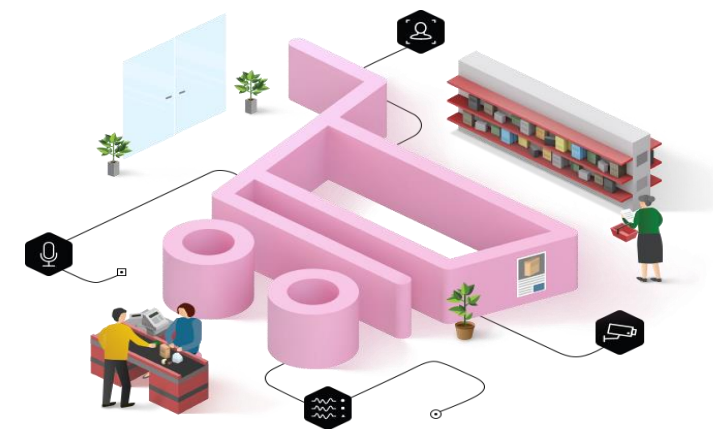
**USAQLAP SATIW TOVAR AYLANISINDA IRI KÁRXANALAR,
KISHI BIZNES HÁM JEKE ISBILERMENLIK SUBYEKTLERINIŃ
AYMAQLAR KESIMINDE ÚLESİ (procentte)**

Nókis q.	20,1	79,9
Ellikqala	2,5	97,5
Shomanay	0,4	99,6
Shimbay	2,8	97,2
Xojeli	1,8	98,2
Tórtkúl	3,2	96,8
Taxtakópir	0,4	99,6
Taqiyatas	7,7	92,3
Nókis	0,5	99,5
Moynaq	0,6	99,4
Qanlıkól	0,2	99,8
Qońirat	2,5	97,5
Kegeyli	0,5	99,5
Qaraózek	0,4	99,6
Bozataw	0,4	99,6
Beruniy	5,0	95,0
Ámiwdárya	2,2	97,8

■ Iri kárxanalar

■ Kishi biznes hám jeke isbilermenlik

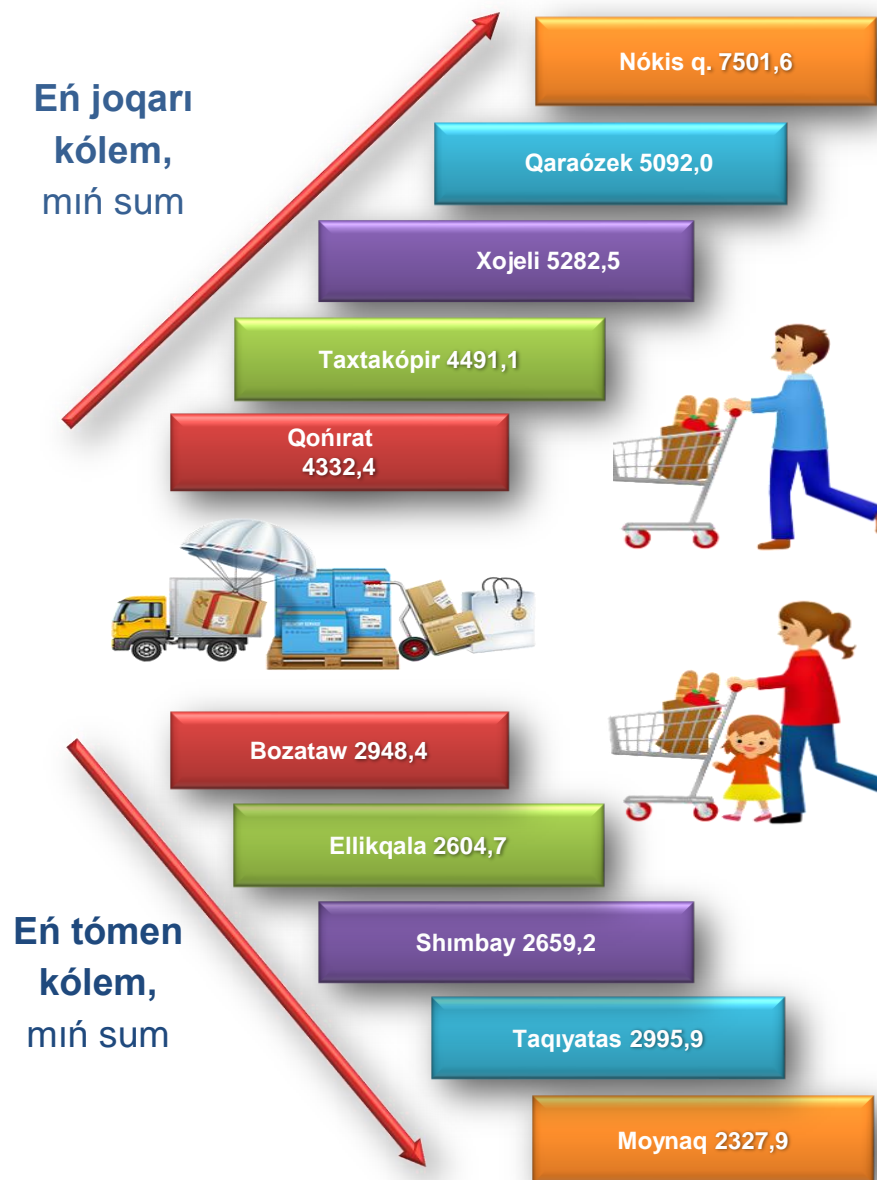
Analiz nátiyjelerine bola, usaqlap satiw tovar aylanisinda kishi biznes hám jeke isbilermenlik subyektleriniŃ úlesi boyınsha Qaraózek (99,6 %), Bozataw (99,6 %), Qanlıkól (99,8 %) hám Taxtakópir (99,6 %) rayonları jetekshilik qılmaqta. Usaqlap satiw tovar aylanısı quramında iri kárxanalardıń úlesi 7,8 % ti qurap, eń úlken úles Nókis qalasında (20,1 %), Taqiyatas rayonında (7,7 %), Beruniy (5,0 %) hám Tórtkúl (3,2 %) rayonlarında gúzetildi.



QARAQALPAQSTAN RESPUBLIKASI
BOYINSHA XALIQ JAN BASINA ORTASHA USAQLAP
SATIW TOVAR AYLANISI KOLEMI HAM OZGERIW PATLERI

2022- jil yanvar-oktyabr aylarında ortasha xalıq jan basına usaqlap satıw tovar aylanısı **4207,6** miń sum (2021- jil yanvar-oktyabr aylarına salıstırǵanda 10,0 % ke ósti) hám Nókis qalası, Bozataw, Tórtkúl, Beruniy, Taxtakópir, Shomanay, Qaraózek, Shımbay, hám Ellikqala rayonlarında xalıq jan basına usaqlap satıw tovar aylanısı kórsetkishlerinde ósim pátleri gúzetildi.

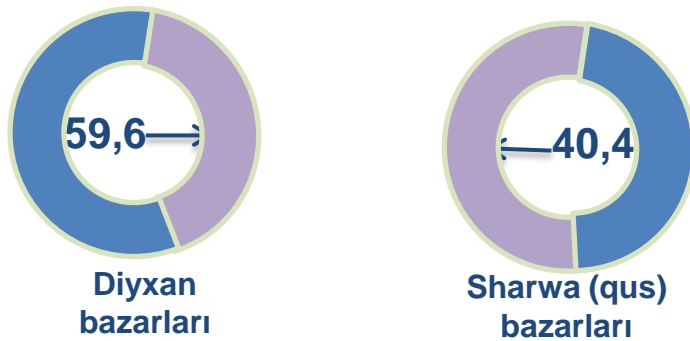
Usı kórsetkishti aymaqlar kesiminde salıstırǵanda eń joqarısı Nókis qalası (7501,6 miń sum), Qaraózek (5092,0 miń sum), Taxtakópir (4491,1 miń sum) rayonları hám úlesine tuwra keledi.



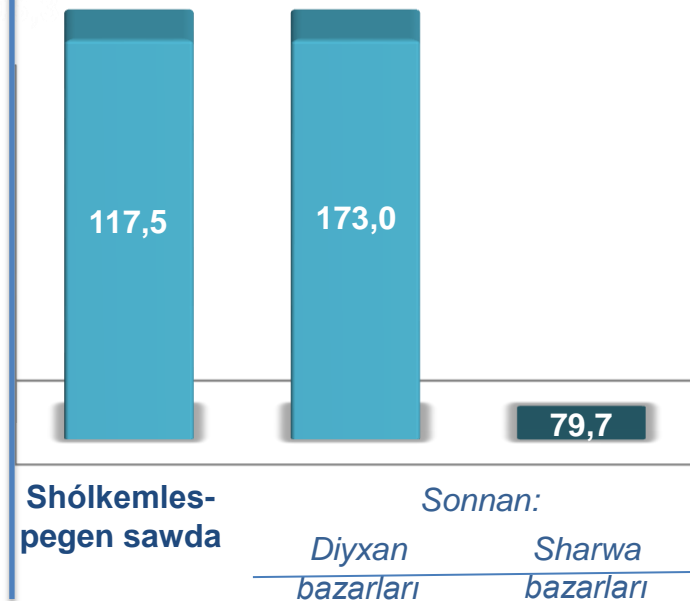
	Kólem, miń sum	2021- jil yanvar-oktyabr aylarına salıstırǵanda, % te
Qaraqalpaqstan Respublikası	4 207,6	110,0
Nókis qalası	7 501,6	108,8
rayonlar:		
Ámıwdárya	2 984,7	108,7
Beruniy	3 472,1	106,3
Bozataw	2 948,4	111,5
Qaraózek	5 092,0	109,5
Kegeyli	3 266,8	116,9
Qońirat	4 332,4	111,3
Qanlıkól	4 271,2	108,9
Moynaq	2 327,9	116,6
Nókis	3 620,1	124,5
Taqiyatas	2 995,9	103,9
Taxtakópir	4 491,1	119,7
Tórtkúl	3 745,1	117,4
Xojeli	5 282,5	104,7
Shımbay	2 659,2	111,6
Shomanay	2 804,3	107,2
Ellikqala	2 604,7	107,4

SHÓLKEMLESPEGEN SAWDA TOVAR AYLANISI

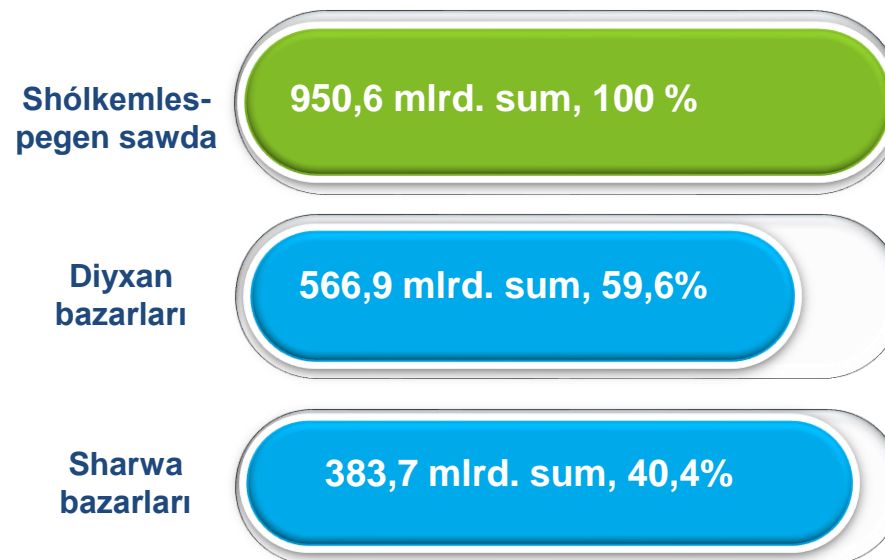
Tiykarǵı quramı, procentte



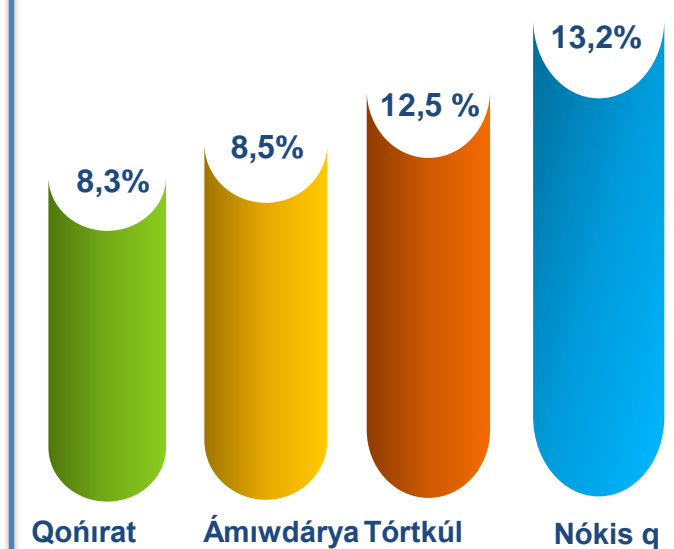
Ósim (ózgeriw) pátleri, procentte



Sawda aylanısı kólemi hám úlesi



Eń joqarı úleske iye aymaqlar



Respublika boyınsha 2022- jıldıń yanvar-oktyabr aylarında shólkemlespegen sawda tovar aylanısı **950,6** mlrd. sumdı qurap, 2021- jil yanvar-oktyabr aylarına salıstırǵanda **117,5%** dı quradı. Sonnan, 12-bazar hám 12-bazar (sharwa) (aylıq) gúzetiwleri maǵlıwmatlarına tiykar, diyxan bazarlarında sawda iskerligi menen shuǵıllanıwshı fizikalıq shaxslardıń úy xojalıqlarında jetistirilgen ónimleriniń satıw kólemi **566,9** mlrd. sumdı (ózgeriw pátı **173,0** %), sharwa malları hám quslar satıwshı fizikalıq shaxslardıń sawda aylanısı kólemi **383,7** mlrd. sumdı (ózgeriw pátı **79,7** %) quradı.

**SHÓLKEMLESPEGEN SAWDA AYLANISINDA DIYXAN*
HÁM SHARWA (QUS) BAZARLARINIŇ SAWDA
AYLANISI KÓLEMI HÁM ÓZGERIW PÁTLERI**

2022-jıldıń yanvar-oktyabr aylarında diyxan hám sharwa (qus) bazarlarında, úy xojalıǵında jetistirilgen awıl xojalıǵı ónimleri, quslar hám sharwa malları sawdası menen shuǵıllanıwshı fizikalıq shaxslardıń tańlaw gúzetiwi, dáslepki maǵlıwmatlarǵa kóre fizikalıq shaxslar tárepinen ámelge asırılǵan sawda aylanısı kólemi diyxan bazarlarında **566,9** mlrd. sumdı, sharwa (qus) bazarlarında **383,7** mlrd. sumdı quradı.



* Xojalıq júritiwshı subyektlar hám jeke tártiptegi isbilermenler (JTI)di qospaǵan halda

* fizikalıq shaxslar (diyhanlar)dıń úy xojalıǵında óz kúshleri menen jetistirgen awıl xojalıǵı ónimleri, sharwa (qus) malları

	Jámi, mlrd. sum	2021- jil yanvar-oktyabr aylarına salıstırǵanda, procentte	Diyxan bazarları, mlrd. sum	2021- jil yanvar- oktyabr aylarına salıstırǵanda, procentte	Sharwa (qus) bazarları, mlrd. sum	2021- yanvar- oktyabr aylarına salıstırǵanda, procentte
Qaraqalpaqstan Respublikası	950,6	117,5	566,9	173,0	383,7	79,7
Nókis qalası	125,7	68,0	78,6	104,9	47,1	42,8
rayonlar:						
Ámıwdárya	80,7	113,1	50,0	173,3	30,7	72,3
Beruniy	66,1	93,8	38,3	134,4	27,8	66,3
Bozataw	21,9	127,5	13,8	200,3	8,1	79,1
Qaraózek	41,0	116,9	23,7	167,3	17,3	83,3
Kegeyli	65,6	157,5	37,9	225,0	27,6	111,6
Qońırat	78,7	110,7	51,0	176,7	27,8	65,7
Qanlıkól	38,7	150,2	21,3	204,4	17,4	113,9
Moynaq	13,1	297,2	8,6	476,1	4,5	173,0
Nókis	47,7	382,9	28,7	563,8	19,0	257,9
Taqiyatas	29,3	116,8	18,1	177,4	11,2	75,1
Taxtakópir	34,4	250,6	20,2	364,1	14,2	174,9
Tórtkúl	119,1	241,8	69,9	351,2	49,2	168,0
Xojeli	60,2	64,1	34,7	91,3	25,5	45,6
Shımbay	68,0	160,2	37,5	217,9	30,5	120,9
Shomanay	21,6	123,2	12,5	174,9	9,2	88,1
Ellikqala	39,0	118,1	22,4	168,2	16,6	84,1

SHÓLKEMLESPEGEN SAWDA TOVAR AYLANÍSÍ: DIYXAN BAZARLARÍ



15,8
mlrd. sum

Duzlamalar



321,7
mlrd. sum

Jańa úzilgen awıl xojalıǵı
ónimleri



19,1
mlrd. sum

Qurıtılǵan awıl
xojalıǵı ónimleri (shańgalaq,
badam, piste hám basqalardı
qosqan halda)

50,3
mlrd. sum



Nan hám nan
ónimleri

20,6
mlrd. sum



Sút hám sút
ónimleri

26,3
mlrd. sum



Máyek

59,9
mlrd. sum



Dán ónimleri (másh, lobiya,
gorox, gúrish hám basqalar)

16,3
mlrd. sum



Sharwa malları hám quslar
ushın hár qıylı ot-jemler

6,6
mlrd. sum



Gúller, ósimlik
hám nihal náleri
(dekorativ hám awıl xojalıǵı)

41,8
mlrd. sum



Pripravalar

12,9
mlrd. sum



Tawıq góshi

2022- jıldıń yanvar-oktyabr aylarında respublikanıń barlıq aymaqlarında jaylasqan diyxan bazarlarında awıl xojalıǵı ónimlerin satıwshı fizikalıq shaxslardıń tańlaw gúzetiwı ótkizildi. gúzetiw nátiyjelerine kóre sawda aylanısı kólemi **566,9** mlrd. sumdı quradı. Bunda tiykarǵı iri kólem jańa úzilgen awıl xojalıǵı ónimleri sawdasına (**321,7** mlrd. sum) tuwra keldi.

SHÓLKEMLESPEGEN SAWDA TOVAR
AYLANÍSI:
SHARWA (QUS) BAZARLARI

2022- jıldıń yanvar-oktyabr aylarında respublikanıń barlıq aymaqlarında jaylasqan sharwa (qus) bazarlarında quslar hám sharwa malların satıwshı fizikalıq shaxslardıń tańlaw gúzetiwi ótkizildi. Gúzetiw nátiyjelerine kóre sawda aylanısı kólemi **383,7** mlrd. sumdı quradı. Bunda hár qıylı jastaǵı qara mallar sawdası **307,2** mlrd. sumdı, qoy hám eshkiler **64,4** mlrd. sumdı, atlar **8,9** mlrd. sumdı, quslar **3,2** mlrd. sumdı quradı. Sawda aylanısınıń tolıq quramı tómendegi kórsetkishte óz sáwleleniwin tapqan:



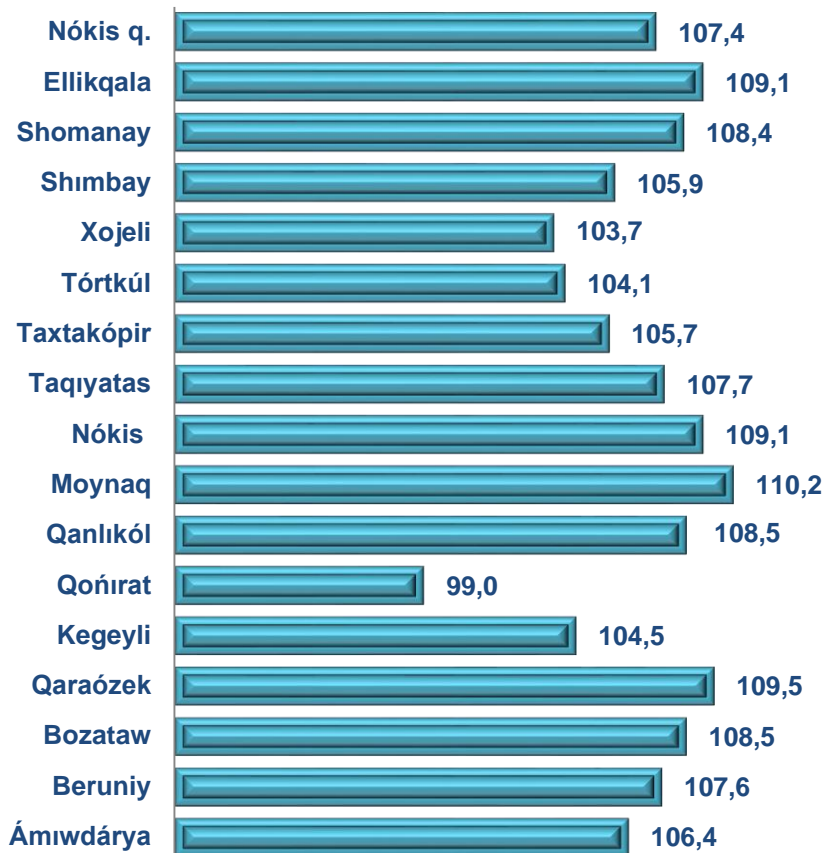


**ULIWMA AWQATLANIW KÁRXANALARINIŃ SAWDA AYLANISINDA
IRI KÁRXANALAR, KISHI BIZNES HÁM JEKE ISBILERMENLIK
SUBYEKTLERINIŃ KÓLEMI HÁM ÓZGERIW PÁTLERI**

2022- jil yanvar-oktyabr

2022- jildiŃ yanvar-oktyabr aylarında usaqlap satiw tovar aylanısı quramında awqatlanıw kárxanalariniŃ sawda aylanısı 2,1 % ti qurap, 171,9 mlrd. sumğa jetti hám 2021-jil yanvar-oktyabr aylarına salıstırğanda 104,9 % ke ósti. Bunda jámi sawda aylanısınıŃ 99,7 % úlesi kishi biznes hám jeke isbilermenlik subyektlere tuwra kelmekte.

Uliwma awqatlanıw kárxanaları sawda aylanısınıŃ ózgeriw pátleri, procentte




	Jámi, mlrd. sum	2021- jil yanvar-oktyabr aylarına salıstırğanda, procentte	Iri kárxanalar, mlrd. sum	2021- jil yanvar-oktyabr aylarına salıstırğanda, procentte	Kishi biznes hám jeke isbilermenlik subyektleri, mlrd. sum	2021- jil yanvar-oktyabr aylarına salıstırğanda, procentte
Qaraqalpaqstan Respublikası	171,9	104,9	0,5	11,0	171,4	107,4
Nókis qalası	72,0	107,4	0,5	97,4	71,6	107,5
<i>rayonlar:</i>						
Ámıwdárya	7,6	106,4	-		7,6	106,4
Beruniy	5,1	107,6	-		5,1	107,6
Bozataw	0,4	108,5	-		0,4	108,5
Qaraózek	4,6	109,5	-		4,6	109,5
Kegeyli	2,1	104,5	-		2,1	104,5
Qońirat	41,0	99,0	-		41,0	109,0
Qanlıkól	2,7	108,5	-		2,7	108,5
Moynaq	0,7	110,2	-		0,7	110,2
Nókis	1,6	109,1	-		1,6	109,1
Taqiyatas	3,8	107,7	-		3,8	107,7
Taxtakópir	1,1	105,7	-		1,1	105,7
Tórtkúl	10,3	104,1	-		10,3	104,1
Xojeli	9,4	103,7	-		9,4	103,7
Shimbay	4,7	105,9	-		4,7	105,9
Shomanay	0,8	108,4	-		0,8	108,4
Ellikqala	4,0	109,1	-		4,0	109,1

MÚLKSHILIK FORMASI BOYINSHA ULÍWMA AWQATLANÍW KÁRXANALARINIŃ SAWDA AYLANISI

2022- jil yanvar-oktyabr

2021- jil yanvar-
oktyabr

2022- jil yanvar-
oktyabr



Ulıwma awqatlanıw kárxanalariniŃ sawda aylanısı **171,9** mlrd. sum (ózgeriw pátı 104,9 %) hám múlkshilik formalari boyınsha **171,9** mlrd. sum mámleketlik emes múlkke (100,0%) tuwra keldi.

	Jámi, mln. sum	Úlesi, procentte	Mámleketlik emes múlk, mln. sum	Úlesi, procentte	Mámleketlik múlk, mln. sum	Úlesi, procentte
Qaraqalpaqstan Respublikası	171 919,7	100,0	171 919,7	100,0	-	-
Nókis qalası	72 046,4	41,9	72 046,4	100,0	-	-
<i>rayonlar:</i>						
Ámıwdárya	7 630,7	4,4	7 630,7	100,0	-	-
Beruniy	5 054,4	2,9	5 054,4	100,0	-	-
Bozataw	432,5	0,3	432,5	100,0	-	-
Qaraózek	4 599,7	2,7	4 599,7	100,0	-	-
Kegeyli	2 093,5	1,2	2 093,5	100,0	-	-
Qońırat	40 956,9	23,8	40 956,9	100,0	-	-
Qanlıkól	2 693,7	1,6	2 693,7	100,0	-	-
Moynaq	684,0	0,4	684,0	100,0	-	-
Nókis	1 562,9	0,9	1 562,9	100,0	-	-
Taqiyatas	3 812,3	2,2	3 812,3	100,0	-	-
Taxtakópır	1 133,1	0,7	1 133,1	100,0	-	-
Tórtkúl	10 281,7	6,0	10 281,7	100,0	-	-
Xojeli	9 442,8	5,5	9 442,8	100,0	-	-
Shımbay	4 650,0	2,7	4 650,0	100,0	-	-
Shomanay	802,4	0,5	802,4	100,0	-	-
Ellikqala	4 042,8	2,4	4 042,8	100,0	-	-

KÓTERE SAWDA TOVAR AYLANISI

Tiykarǵı quram, procentte



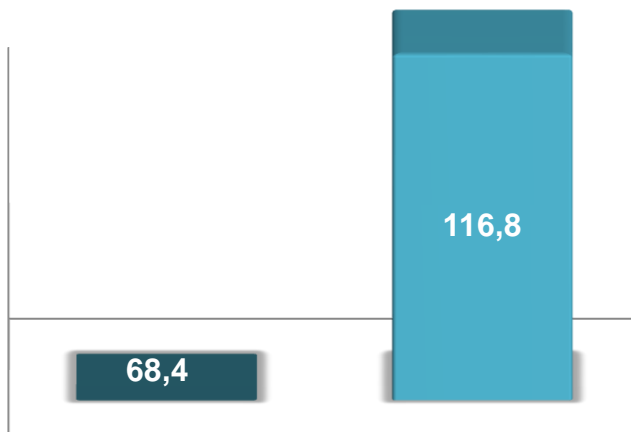
Iri kárxanalar



Mikrofirma hám kishi kárxanalar

Respublika boyınsha 2022-jıldıń yanvar-oktyabr aylarında kótere sawda tovar aylanısı **2278,1** mlrd. sumdı qurap, 2021- jil yanvar-oktyabr aylarına salıstırǵanda **6,3** % ke ósti. Sonnan, iri kárxanalardıń sawda tovar aylanısı **317,7** mlrd. sumdı (ózgeriw pátı **68,4** %), kishi biznes subyektleriniń sawda tovar aylanısı **1960,4** mlrd. sumdı (**16,8** %ke ósti) quradı.

Ósim (ózgeriw) pátleri, procentte



Iri kárxana

Mikrofirma hám kishi kárxanalar

Sawda aylanısı kólemi hám úlesi

Kótere sawda

2278,1 mlrd. sum, 100 %

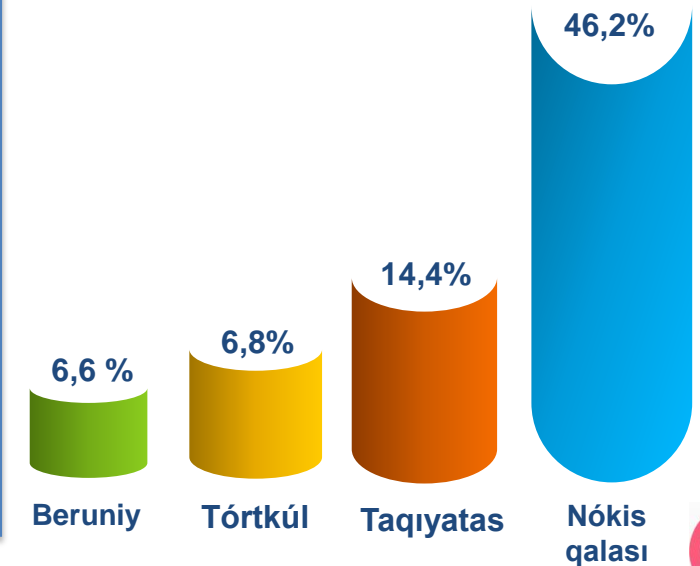
Iri kárxanalar

317,7 mlrd. sum, 13,9 %

Mikrofirma hám kishi kárxanalar

1960,4 mlrd. sum, 86,1%

Eń joqarı úleske iye aymaqlar

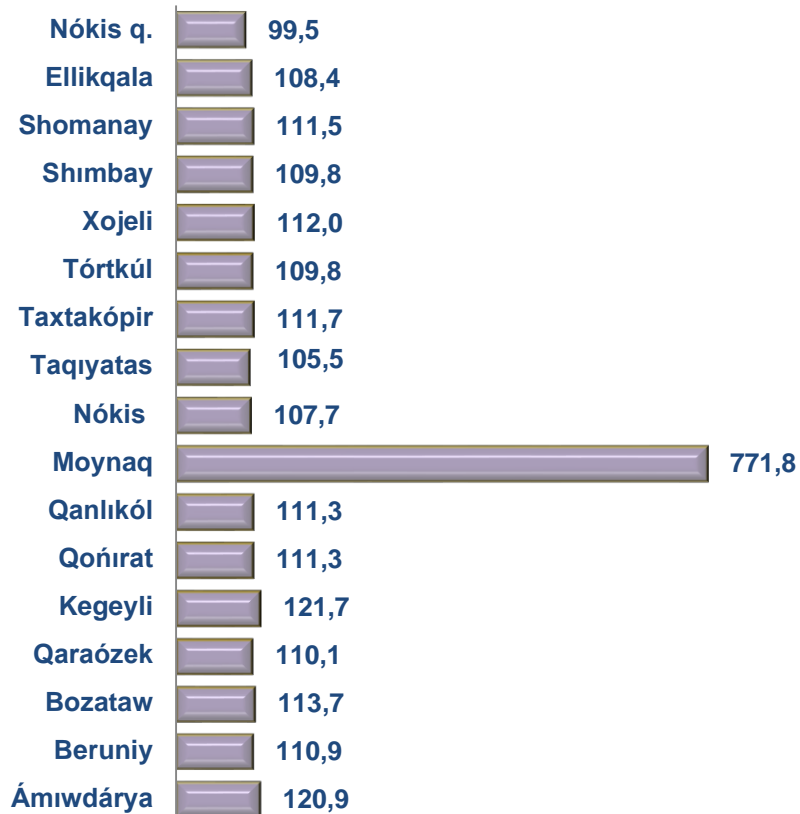


**KÓTERE SAWDA TOVAR AYLANÍSINDA IRI KÁRXANALAR
HÁM KISHI BIZNES SUBYEKTLERINIŇ KÓLEMI HÁM
ÓZGERIW PÁTLERI**

Kótere sawda tovar aylanısında joqarı ósim pátlerine iye iri kárxanalar Taqiyatas (104,0%), Nókis qalası (18,3 %) gúzetildi.

Kótere tovar aylanısında salıstırmalı joqarı ózgeriw pátleri Moynaq (771,8%), Kegeyli (121,7 %) hám Ámiwdárya (126,3 %) rayonlarında gúzetildi.

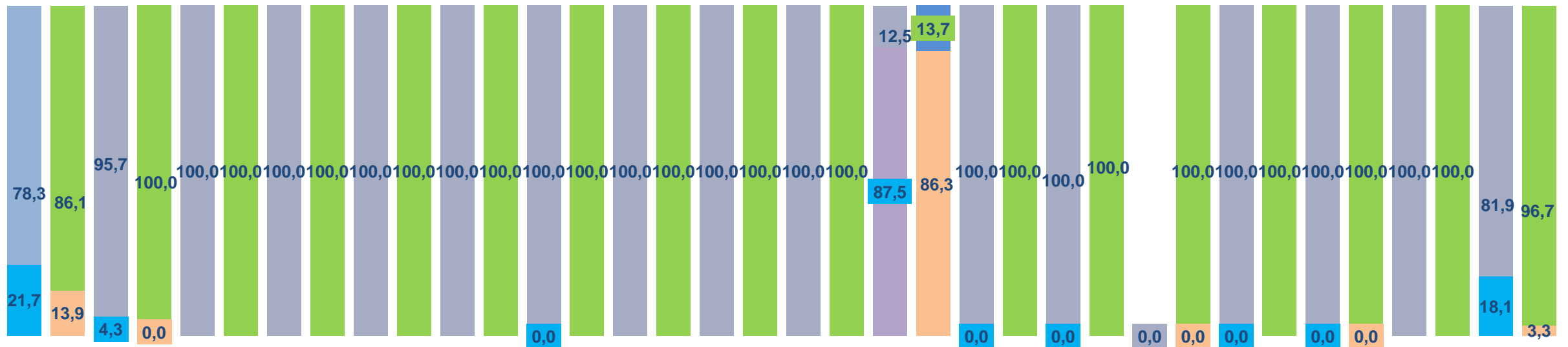
Kótere sawda aylanısınıŇ ózgeriw pátleri, procentte



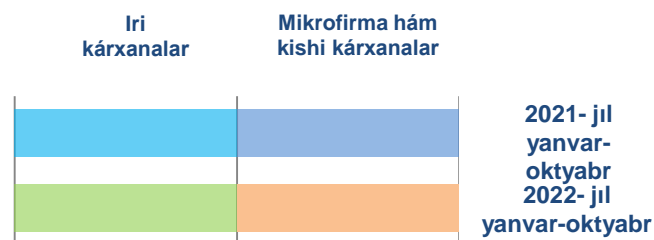
	Jámi, mlrd. sum	2021- jil yanvar-oktyabr aylarına salıstırǵanda, Procentte	Iri kárxanalar, mlrd. sum	2021- jil yanvar-oktyabr aylarına salıstırǵanda, Procentte	Mikrofırma hám kishi kárxanalar, mlrd. sum	2021- jil yanvar-oktyabr aylarına salıstırǵanda, Procentte
Qaraqalpaqstan Respublikası	2 278,1	106,3	317,8	68,4	1 960,4	116,8
Nókis qalası	1 051,7	99,5	34,9	18,3	1 016,8	117,5
<i>rayonlar:</i>						
Ámiwdárya	51,0	120,9	-	-	51,0	126,3
Beruniy	151,2	110,9	-	-	151,2	110,9
Bozataw	4,7	113,7	-	-	4,7	113,7
Qaraózek	28,2	110,1	-	-	28,2	110,1
Kegeyli	2,0	121,7	-	-	2,0	121,7
Qońırat	69,9	111,3	-	-	69,9	111,3
Qanlıkól	40,4	111,3	-	-	40,4	111,3
Moynaq	48,0	771,8	-	-	48,0	771,8
Nókis	126,9	107,7	-	-	126,9	107,7
Taqiyatas	327,8	105,5	282,8	104,0	45,0	115,8
Taxtakópir	21,9	111,7	-	-	21,9	111,7
Tórtkúl	154,8	109,8	-	-	154,8	109,8
Xojeli	39,7	112,0	-	-	39,7	112,0
Shımbay	43,0	109,8	-	-	43,0	109,8
Shomanay	0,9	111,5	0,0	-	0,9	111,6
Ellikqala	116,1	108,4	-	-	116,1	108,4



IRI KÁRXANALAR HÁM KISHI BIZNES SUBYEKTLERINIŃ KÓTERE SAWDA TOVAR AYLANÍSINDAǒÍ ÚLESİ, procentte



Nókis qalası Ámiwdárya Beruniy Bozataw Qanlıkól Qaraózek Kegeyli Qońırat Moynaq Nókis Taqiyatas Taxtakópir Tórtkúl Xojeli Shimbay Shomanay Ellikqala



Kótere sawda tovar aylanısında eń joqarı kólem kishi biznes subyektlerine tuwra kelip, usı kólem 2022- jil yanvar-oktyabr ayları juwmaǵına kóre, **1960,4** mlrd. sumdı qurap, 2021- jil yanvar-oktyabr aylarına salıstırǵanda **116,8** % ke ósti. Jámi kótere sawda tovar aylanısındagi úlesi bolsa **86,1** % ti quradı.

Bul kórsetkishti aymaqlar kesiminde salıstırǵanda, Beruniy, Bozataw, Qaraózek, Kegeyli, Qońırat, Qanlıkól, Moynaq, Nókis, Taxtakópir, Tórtkúl, hám Ellikqala rayonlarında joqari bolǵan. Eń tómen úles bolsa Taqiyatas (13,7 %) rayonına tuwra keldi.



MÚLKSHILIK FORMASÍ BOYÍNSHA KÓTERE SAWDA TOVAR AYLANÍSÍ

Sońǵı jıllarda kótere sawdada mámleket sektorınıń ornı páseyip barmaqta 2022- jıldıń yanvar-oktyabr ayları juwmaqları boyınsha kótere sawda aylanısı 2278,1 mlrd. sumdı qurap, sonnan mámleketlik emes iyeligine iye subyektler tárepinen kótere sawda aylanısı 2278,1 mlrd. sumdı quradı.



Mámleketlik emes
múlk, 100%



Mámleketlik emes
múlk, 100 %

Aymaqlar kesiminde kótere sawda tolıq mámleketlik emes múlkke tiyisli.