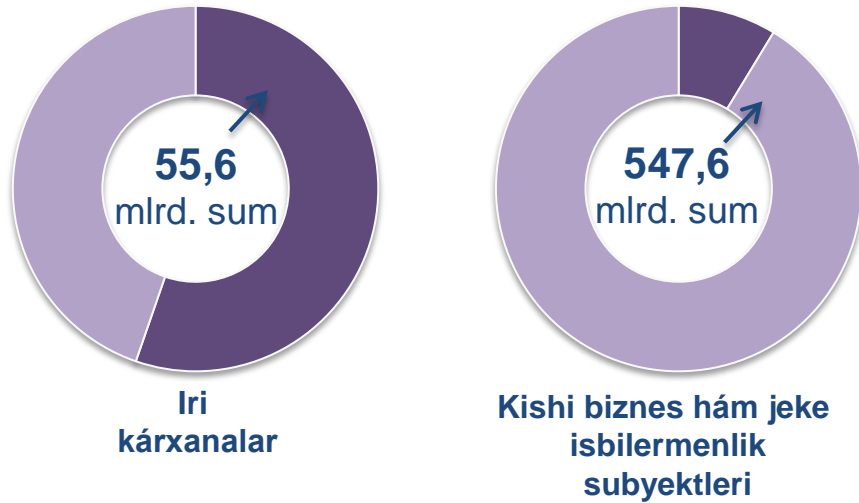



USAQLAP SATIW TOVAR AYLANISI

Tiykargi qurami



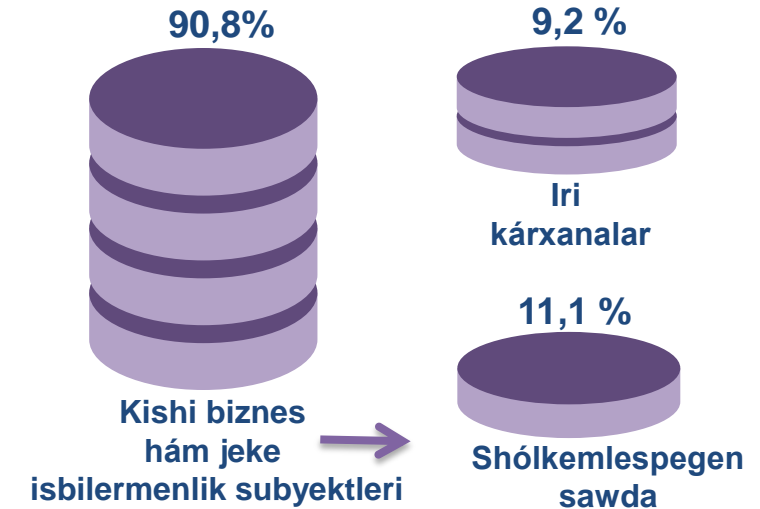
Ósim (ózgeriw) pátleri, procentte



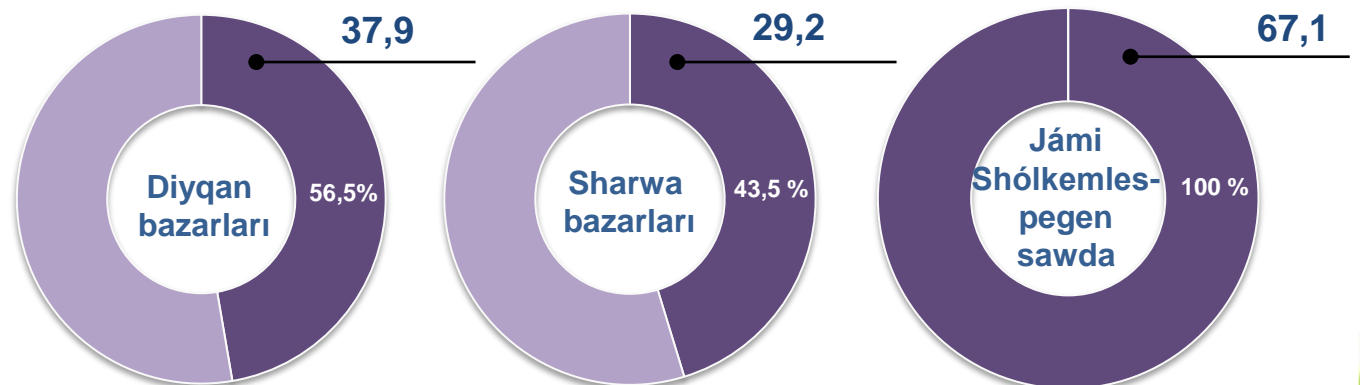
Dáslepki maǵlıwmatlar

Respublika boyınsha 2022-jıldıń yanvar ayında usaqlap satiw tovar aylanısı **603,2** mlrd. sumdı qurap, 2021- jıldıń sáykes dáwirine salıstırǵanda **14,3** % ke ósti. Sonıń ishinde, iri kárxanalardıń tovar aylanısı **55,6** mlrd. sumdı (ózgeriw pátı **2,2m**), kishi biznes hám jeke isbilermenlik subyektlarınıń tovar aylanısı **547,6** mlrd. sumdı (**9,0** % ke ósti), sonnan shólkemlespegen sawda tovar aylanısı **67,1** mlrd. sumdı (**9,3** % ke ósti) quradı.

Qurami, úleslerde



Shólkemlespegen sawda, mlrd. sum



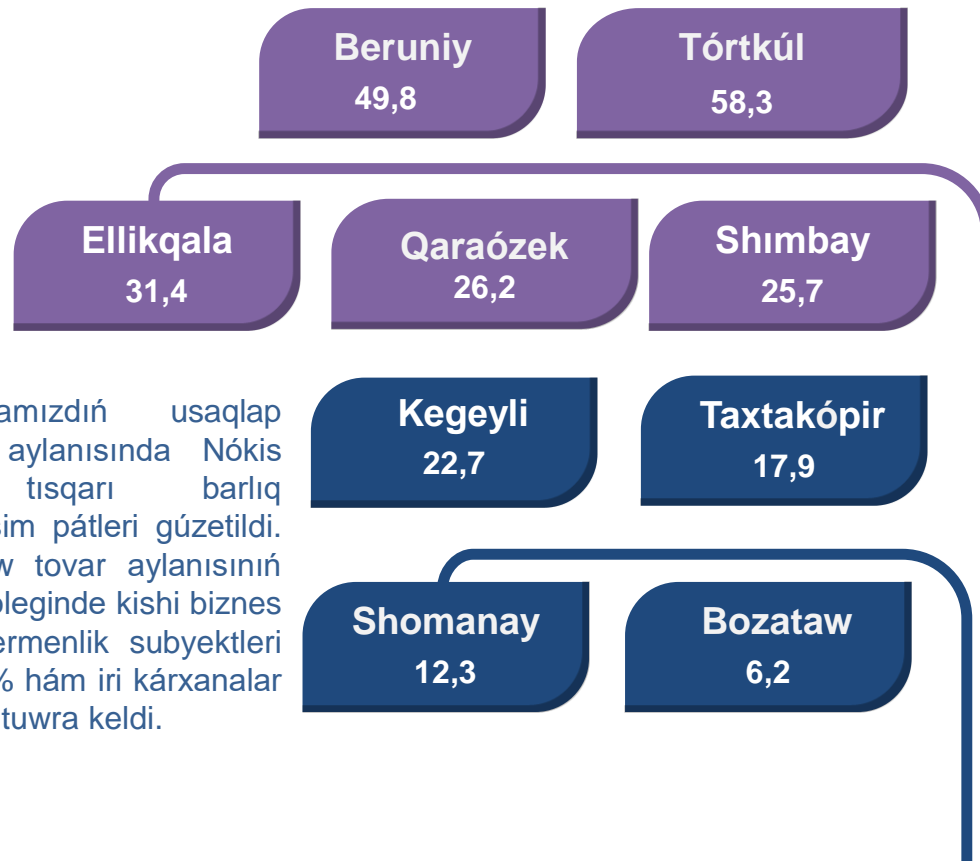


AYMAQLAR KESIMINDE USAQLAP SATIW TOVAR AYLANISÍ KÓLEMI, mlrd. sum

ULIWMA MAĖLIWMATLAR

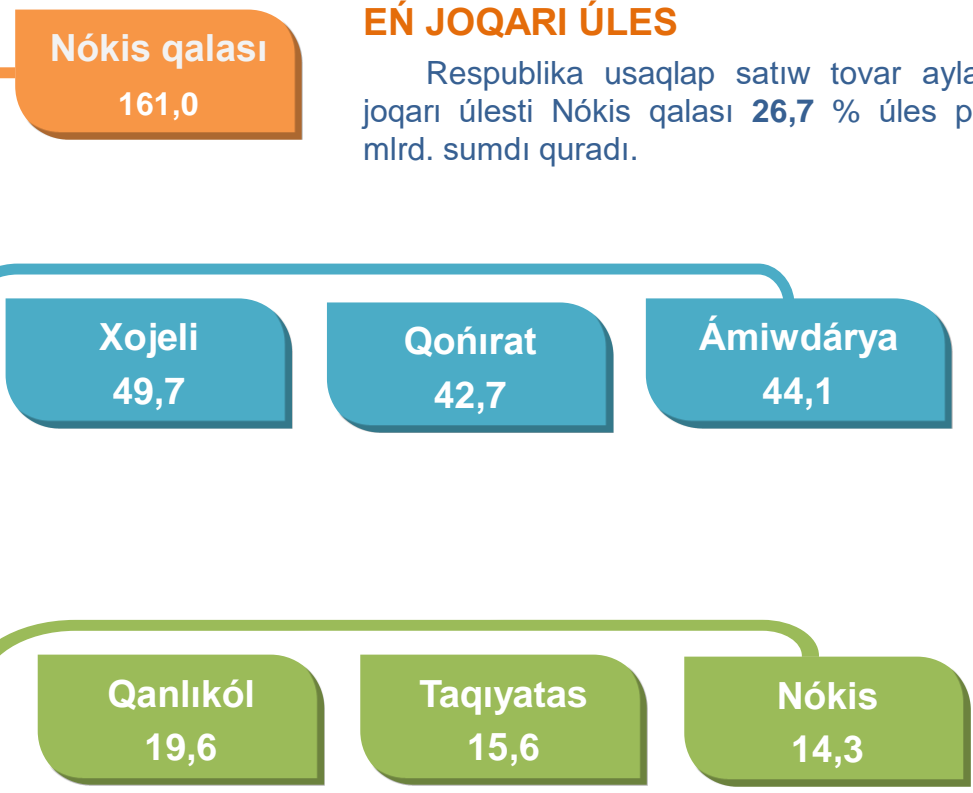
Respublika boyınsha 2022- jıldıń yanvar ayında usaqlap satiw tovar aylanısı **603,2** mlrd. sumdı qurap, 2021- jıldıń sáykes dáwirine salıstırǵanda **114,3** % ke ósti.

Respublikamızdıń usaqlap satiw tovar aylanısında Nókis qalasınan tisqari barlıq rayonlarda ósim pátleri gúzetildi. Usaqlap satiw tovar aylanısınıń strukturalıq bóleginde kishi biznes va jeke isbilermenlik subyektleri úlesine **90,8** % hám iri kárxanalar úlesine **9,2** % tuwra keldi.



EŃ JOQARI ÚLES

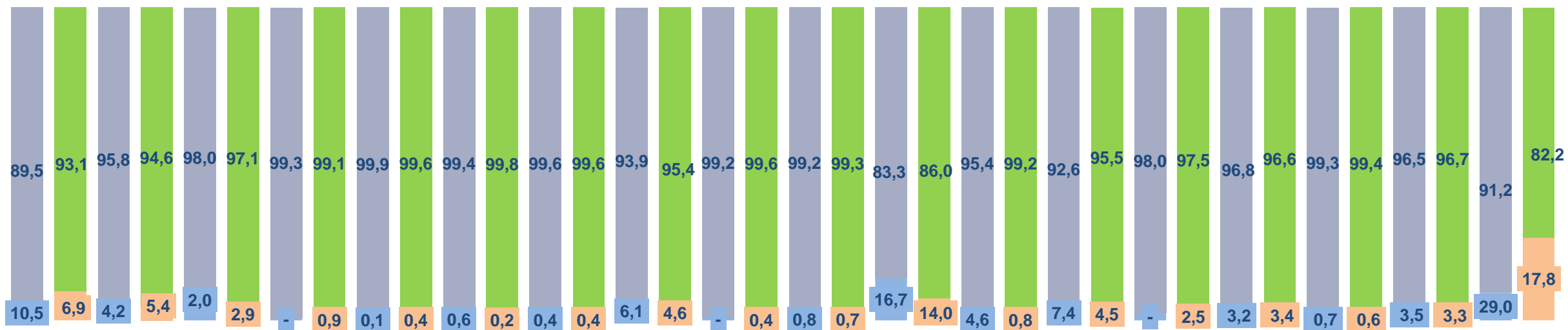
Respublika usaqlap satiw tovar aylanısında eń joqari úlesti Nókis qalası **26,7** % úles penen **161,0** mlrd. sumdı quradı.



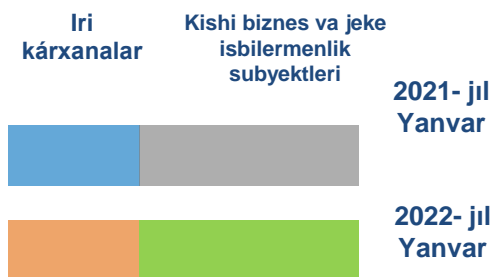
EŃ TÓMEN ÚLES

Respublika usaqlap satiw tovar aylanısında eń tómen úlesti Moynaq rayonu **0,9%** úles penen **5,7** mlrd. sumdı quradı.

**IRI KÁRXANALAR,
KISHI BIZNES HÁM JEKE ISBILERMENLIK SUBYEKTLERINIŃ
USAQLAP SATIW SAWDA AYLANÍSINDAǒÍ ÚLESİ, procentte**



Nókis qalası Ámıwdárya Beruniy Bozataw Qanlıkól Qaraózek Kegeyli Qońırat Moynaq Nókis Taqiyatas Taxtakópır Tórtkúl Xojeli Shımbay Shomanay Ellikqala



Usaqlap satiw tovar aylanısında eń joqarı kólem kishi biznes hám jeke isbilermenlik subyektlarine tuwra kelip, usı kólem 2022-jıldıń yanvar ayı juwmaǵına kóre, **547,6** mlrd. sumdı qurap, 2021- jıldıń yanvar ayına na salıstırǵanda **9,0** % ke ósti. Jámi usaqlap satiw tovar aylanısındaǒı úlesi bolsa **90,8** % ti quradı.

Bul kórsetkish aymaqlar kesiminde salıstırǵanda, Qaraózek (99,8 %), Kegeyli (99,6 %), Qanlıkól (99,6 %), Moynaq (99,6 %), Taxtakópır (99,6 %), Bozataw (99,6 %), Nókis (99,4 %) hám Shomanay rayonlarında (99,4 %) joqarı bolǵan.

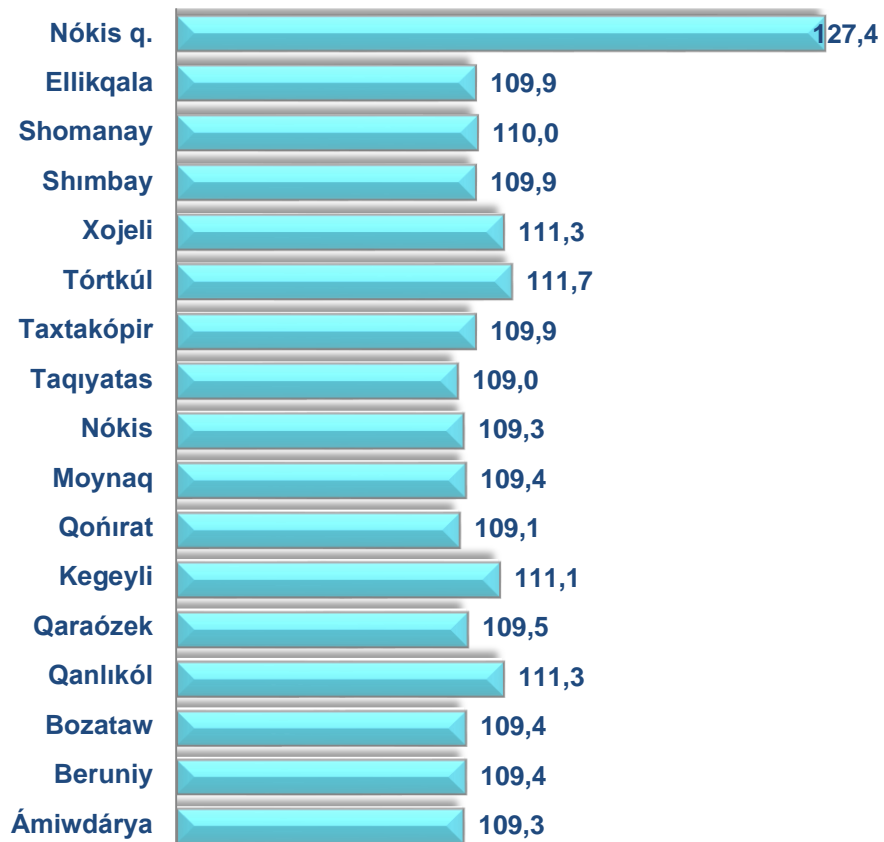




**USAQLAP SATIW SAWDA AYLANISINDA IRI KÁRXANALAR,
KISHI BIZNES HÁM JEKE ISBILERMENLIK SUBYEKTLERINIŇ
KÓLEMI HÁM ÓZGERIW PÁTLERI**

2022-jıldıń yanvar ayında respublikanıń barlıq aymaqlarında usaqlap satıw tovar aylanısınıń ósim pátleri gúzetilip, salıstırmalı joqarı kórsetkishler Tórtkúl (111,7%), Xojeli (111,3%) Qanlıkól (111,3 %), Kegeyli (111,1 %) Shomanay rayonlarında (110,0%) gúzetildi.

Usaqlap satıw tovar aylanısınıń ózgeriw pátleri, procentte

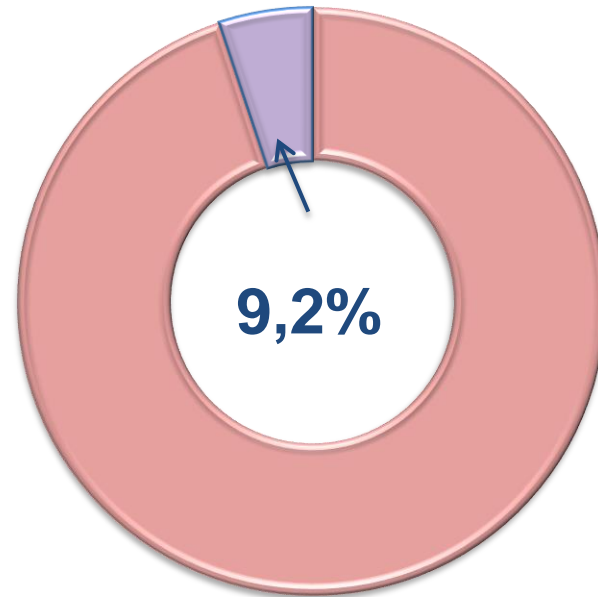
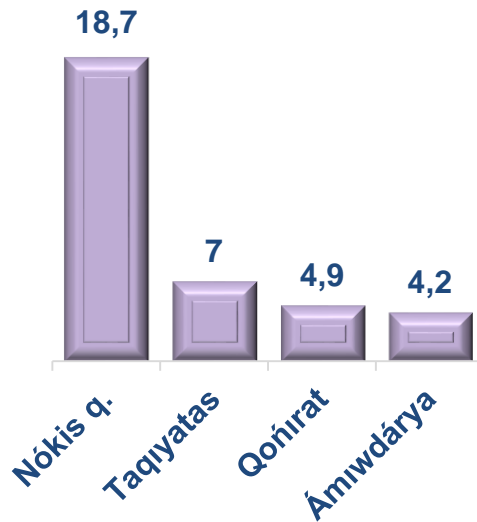


	Jámi, mlrd. sum	2021- jil Yanvar ayına salıstırǵanda, procentte	Iri kárxanalar, mlrd. sum	2021- jil Yanvar ayına salıstırǵanda, procentte	Kishi biznes hám jeke isbilermenlik subyektleri, mlrd. sum	2021- jil Yanvar ayına salıstırǵanda, procentte
Qaraqalpaqstan Respublikası	603,2	114,3	55,6	217,7	547,6	109,0
Nókis qalası	161,0	127,4	42,7	382,9	118,3	102,7
<i>rayonlar:</i>						
Ámiwdárya	44,1	109,3	1,9	79,3	42,2	111,1
Beruniy	49,8	109,4	1,9	105,8	47,8	109,6
Bozataw	6,2	109,4	0,0	51,7	6,2	109,8
Qanlıkól	19,6	111,3	0,1	228,9	19,5	111,1
Qaraózek	26,2	109,5	0,1	40,0	26,2	109,9
Kegeyli	22,7	111,1	0,1	116,4	22,6	111,1
Qońırat	42,7	109,1	2,1	86,9	40,6	110,5
Moynaq	5,7	109,4	0,0	63,9	5,7	109,7
Nókis	14,3	109,3	0,1	80,1	14,2	109,5
Taqiyatas	15,6	109,0	1,1	56,4	14,6	117,2
Taxtakópir	17,9	109,9	0,1	79,7	17,8	110,1
Tórtkúl	58,3	111,7	2,3	92,3	55,9	112,7
Xojeli	49,7	111,3	1,2	122,9	48,4	111,0
Shımbay	25,7	109,9	0,9	114,5	24,9	109,8
Shomanay	12,3	110,0	0,1	91,5	12,2	110,1
Ellikqala	31,4	109,9	1,0	102,5	30,4	110,1

USAQLAP SATIW TOVAR AYLANISÍ QURAMÍ

Iri kárxanalar

Eń joqarı úleske iye ayaqlar, procentte

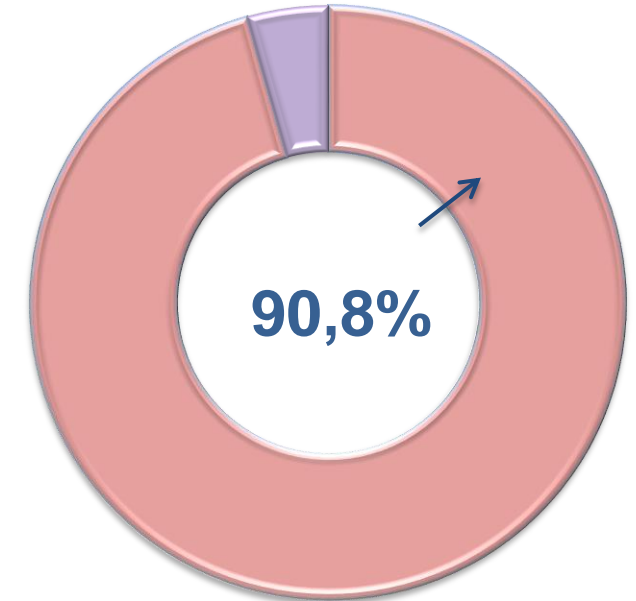
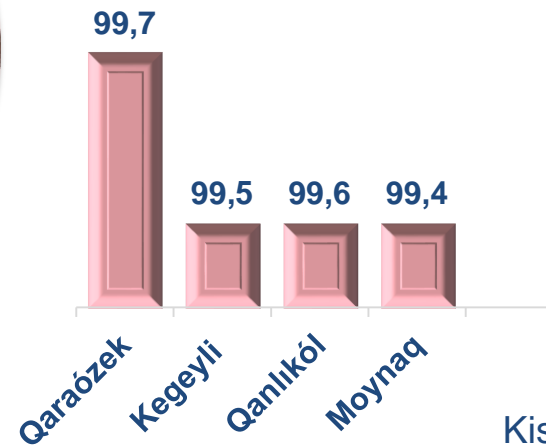


Usaqlap satiw tovar aylanısı quramında iri kárxanalardıń tovar aylanısı kólemi, 2021-jıldıń yanvar ayına salıstırǵanda **217,7 %** ti hám **55,6** mlrd. sumdı quradı. Bul bolsa ulıwma sawda kóleminiń **9,2 %** úlesine tuwra keledi.



Kishi biznes hám jeke isbilermenlik subyektleri

Eń joqarı úleske iye ayaqlar, procentte



Kishi biznes hám jeke isbilermenlik subyektleriniń usaqlap satiw tovar aylanısı kólemi statistikalıq esap-kitaplarǵa kóre, **547,6** mlrd. sumdı qurap, 2021-jıldıń yanvar ayına salıstırǵanda **9,0 %** ke ósti. Respublika kóleminde usı sektordıń jámi usaqlap satiw tovar aylanısındaǵı úlesi **90,8 %** ti quradı.



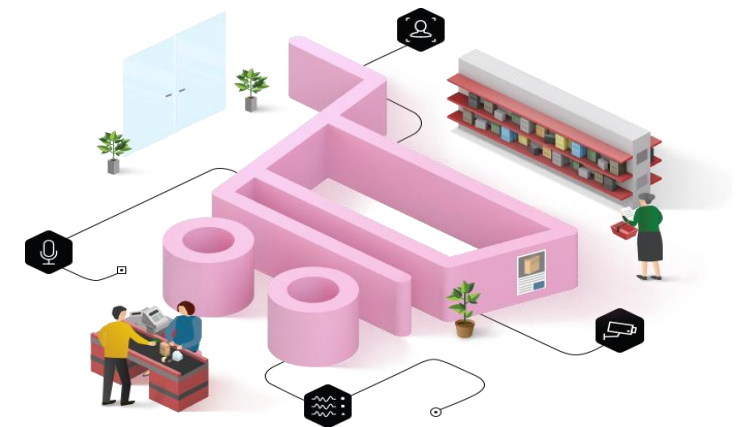
**USAQLAP SATIW TOVAR AYLANISINDA IRI KÁRXANALAR,
KISHI BIZNES HÁM JEKE ISBILERMENLIK SUBYEKTLERINIŃ
AYMAQLAR KESIMINDE ÚLESİ (procentte)**

Nókis q.	26,5	73,5
Ellikqala	3,3	96,7
Shomanay	0,6	99,4
Shimbay	3,3	96,7
Xojeli	2,5	97,5
Tórtkúl	4,0	96,0
Taxtakópir	0,4	99,6
Taqiyatas	7,0	93,0
Nókis	0,6	99,4
Moynaq	0,4	99,6
Qońirat	4,9	95,1
Kegeyli	0,4	99,6
Qaraózek	0,2	99,8
Qanlıkól	0,4	99,6
Bozataw	0,4	99,6
Beruniy	3,9	96,1
Ámiwdárya	4,3	95,7

■ Iri kárxanalar

■ Kishi biznes hám jeke isbilermenlik

Analiz nátiyjelerine kóre, usaqlap satiw tovar aylanisında kishi biznes hám jeke isbilermenlik subyektleriniŃ úlesi boyınsha Qaraózek (99,8 %), Kegeyli (99,6 %), Qanlıkól (99,6 %) hám Moynaq (99,6 %) rayonları jetekshilik qılmaqta. Usaqlap satiw tovar aylanısı quramında iri kárxanalardıń úlesi 6,1% ti qurap, eń úlken úles Nókis qalasında (26,5%), Taqiyatas rayonında (7,0%), Qońirat (4,9%) hám Ámiwdárya(4,3 %) rayonlarında gúzetildi.



QARAQALPAQSTAN RESPUBLIKASI
BOYINSHA XALIQ JAN BASINA ORTASHA USAQLAP
SATIW TOVAR AYLANISI KOLEMI HAM OZGERIW PATLERI

QARAQALPAQSTAN RESPUBLIKASINI
USAQLAP HAM KOTERE SATIW TOVAR
AYLANISI
2022- jil yanvar

2022- jil yanvar ayında ortasha xaliq jan basina usaqlap satiw tovar aylanisi **311,6** miñ sum (2021- jil yanvar ayina salistirganda 12,8 % ke ósti) ham Nókis qalasi, Bozataw, Tórtkúl, Beruniy, Taxtakópir, Shomanay, Qaraózek, Shımbay, ham Ellikqala rayonlarında xaliq jan basina usaqlap satiw tovar aylanisi kórsetkishlerinde ósim pátleri gúzetildi.

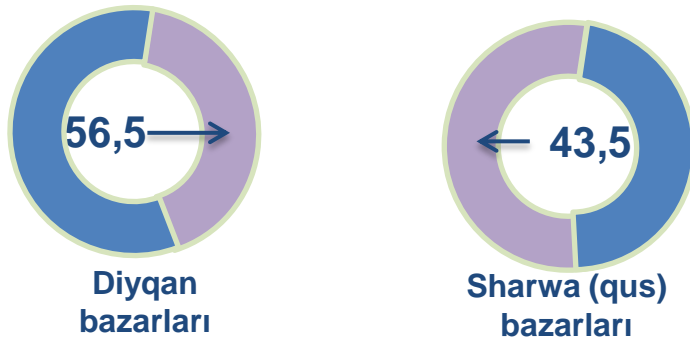
Usı kórsetkishti ayaqlar kesiminde salistirganda eñ joqarısı Nókis qalasi (493,1 miñ sum), Xojeli (397,7 miñ sum), Qaraózek (490,8 miñ sum) rayonları ham úlesine tuwra keledi.



	Kólem, miñ sum	2021- jil Yanvar ayina salistirganda, % te
Qaraqalpaqstan Respublikası	311,6	112,8
Nókis qalası	493,1	125,6
rayonlar:		
Ámiwdárya	216,9	107,8
Beruniy	254,0	107,8
Bozataw	286,6	108,4
Qanlıkól	377,0	109,8
Qaraózek	490,8	108,7
Kegeyli	309,6	110,2
Qońirat	323,0	107,9
Moynaq	174,0	107,4
Nókis	277,8	107,6
Taqiyatas	208,4	107,9
Taxtakópir	442,0	109,4
Tórtkúl	265,6	110,0
Xojeli	397,7	110,0
Shımbay	226,3	109,1
Shomanay	216,9	109,2
Ellikqala	192,4	108,0

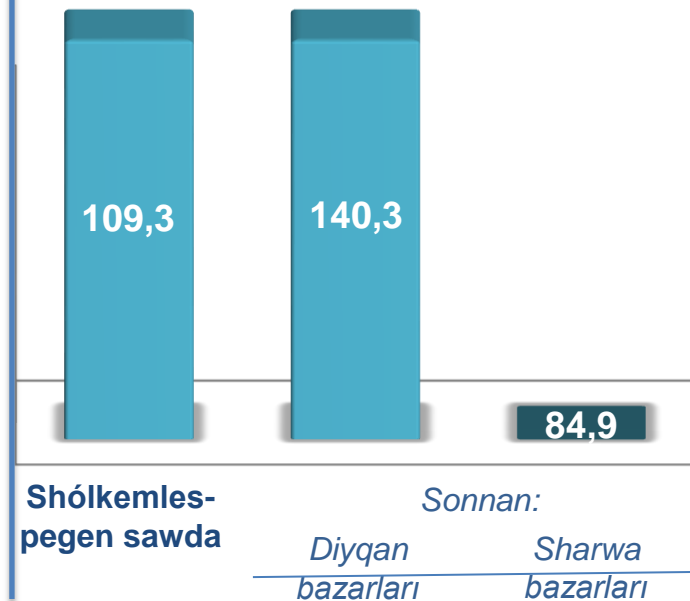
SHÓLKEMLESPEGEN SAWDA TOVAR AYLANISI

Tiykargı quramı, procentte

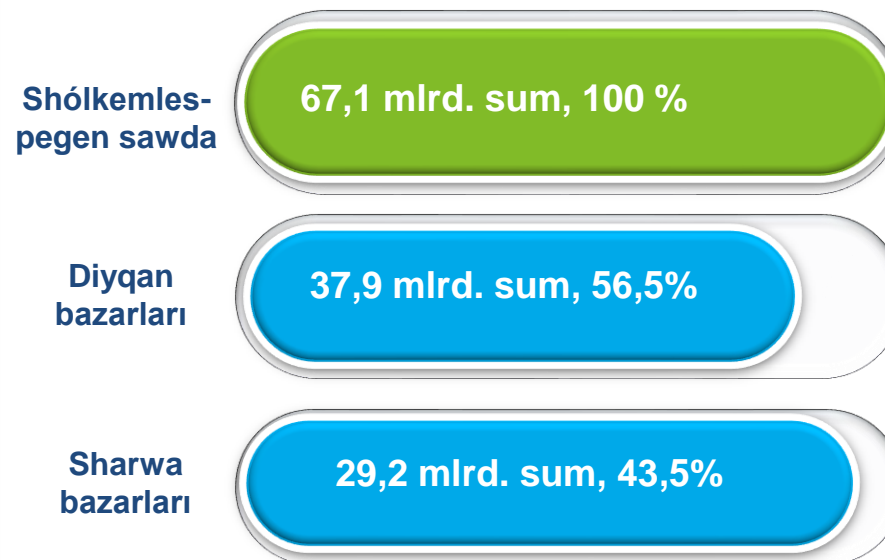


Respublika boyınsha 2022- jıldıń yanvar ayında shólkemlespegen sawda tovar aylanısı **67,1** mlrd. sumdı qurap, 2021-jil yanvar ayına salıstırǵanda **9,3** % ke ósti. Sonnan, 12-bazar hám 12-bazar (sharwa) (aylıq) gúzetiwleri maǵlıwmatlarına tiykar, diyqan bazarlarında sawda iskerligi menen shuǵıllanıwshı fizikalıq shaxslardıń úy xojalıqlarında jetistirilgen ónimleriniń satıw kólemi **37,9** mlrd. sumdı (ózgeriw pátı **140,3** %), sharwa malları hám quslar satıwshı fizikalıq shaxslardıń sawda aylanısı kólemi **29,2** mlrd. sumdı (ózgeriw pátı **84,9** %) quradı.

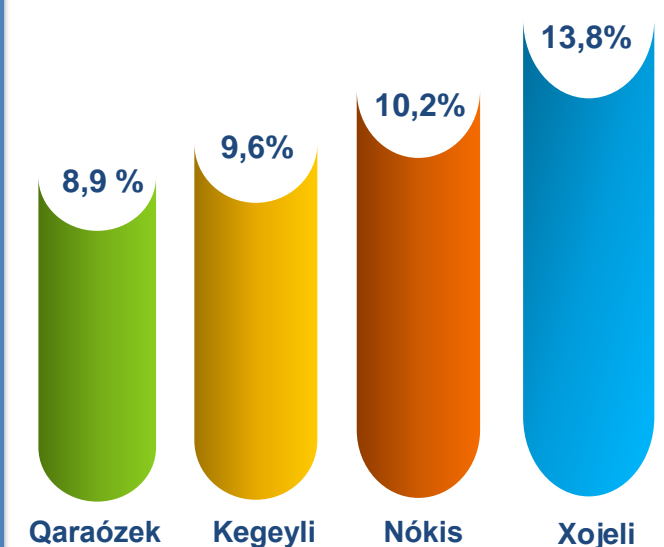
Ósim (ózgeriw) pátleri, procentte



Sawda aylanısı kólemi hám úlesi



Eń joqarı úleske iye aymaqlar



**SHÓLKEMLESPEGEN SAWDA AYLANISINDA DIYQAN*
HÁM SHARWA (QUS) BAZARLARINIŇ SAWDA
AYLANISI KÓLEMI HÁM ÓZGERIW PÁTLERI**

2022-jıldıń yanvar ayında diyqan hám sharwa (qus) bazarlarında, úy xojalıǵında jetistirilgen awıl xojalıǵı ónimleri, quslar hám sharwa malları sawdası menen shuǵıllanıwshı fizikalıq shaxslardıń tańlaw gúzetiwi, dáslepki maǵlıwmatlarǵa kóre fizikalıq shaxslar tárepinen ámelge asırılǵan sawda aylanısı kólemi diyqan bazarlarında **37,9** mlrd. sumdı, sharwa (qus) bazarlarında **29,2** mlrd. sumdı quradı.



* Xojalıq júritiwshı subyektler hám jeke tártiptegi isbilermenler (JTI)di qospaǵan halda

* fizikalıq shaxslar (diyqanlar)dıń úy xojalıǵında óz kúshleri menen jetistirgen awıl xojalıǵı ónimleri, sharwa (qus) malları

	Jámi, mlrd. sum	2021- jil yanvar ayına salıstırǵanda, procentte	Diyqan bazarları, mlrd. sum	2021- jil yanvar ayına salıstırǵanda, procentte	Sharwa (qus) bazarları, mlrd. sum	2021- jil yanvar ayına salıstırǵanda, procentte
Qaraqalpaqstan Respublikası	67,1	109,3	37,9	140,3	29,2	84,9
Nókis qalası	6,8	147,1	6,1	297,6	4,8	182,3
<i>rayonlar:</i>						
Ámiwdárya	3,6	118,1	1,8	130,9	1,9	108,0
Beruniy	5,3	102,2	1,9	81,3	3,4	118,6
Bozataw	1,6	68,9	1,0	98,9	0,3	22,0
Qanlıkól	3,1	90,2	1,0	65,8	2,1	109,5
Qaraózek	6,0	99,4	1,0	38,9	1,0	28,7
Kegeyli	6,4	92,3	1,6	53,6	1,7	43,0
Qońırat	3,9	90,1	1,3	69,5	1,9	77,7
Moynaq	0,8	98,6	1,0	277,4	0,0	0,0
Nókis	2,5	80,2	1,3	93,1	1,2	70,0
Taqiyatas	1,8	161,6	3,6	708,9	0,3	44,7
Taxtakópir	2,9	98,7	1,1	83,3	0,9	56,8
Tórtkúl	9,3	159,4	5,0	195,4	4,3	131,1
Xojeli	4,7	120,8	6,0	348,2	0,7	33,2
Shımbay	3,8	85,8	1,9	96,2	1,7	69,4
Shomanay	2,2	159,8	1,0	164,8	1,2	155,9
Ellikqala	2,1	120,3	1,3	169,4	1,8	181,6

SHÓLKEMLESPEGEN SAWDA TOVAR AYLANÍSI: DIYQAN BAZARLARÍ



1,5
mlrd. sum

Duzlamalar



19,2
mlrd. sum

Jaña úzilgen awil xojalığı
ónimleri



1,7
mlrd. sum

Qurtilgan awil
xojalığı ónimleri (shańgalaq,
badam, piste hám basqalardi
qosqan halda)

4,6
mlrd. sum



Nan hám nan
ónimleri



1,5
mlrd. sum

Sút hám sút
ónimleri

1,4
mlrd. sum



Máyek

2,7
mlrd. sum



Dán ónimleri (másh, lobiya,
gorox, gúrish hám basqalar)

1,1
mlrd. sum



Sharwa malları hám quslar
ushın hár qıylı ot-jemler

2022- jildin yanvar ayında respublikanin barlıq aymaqlarında jaylasqan diyqan bazarlarında awil xojalığı ónimlerin satıwshı fizikalıq shaxslardin tańlaw gúzetiwi ótkizildi. gúzetiw nátiyjelerine kóre sawda aylanısı kólemi **37,9** mlrd. sumdı quradı. Bunda tiykarǵı iri kólem jaña úzilgen awil xojalığı ónimleri sawdasına (**19,2** mlrd. sum) tuwra keldi.

1,6
mlrd. sum



Pripravalar

1,5
mlrd. sum



Tawıq góshi

1,0
mlrd. sum



Gúller, ósimlik
hám nihal náleri
(dekorativ hám awil xojalığı)

SHÓLKEMLESPEGEN SAWDA TOVAR
AYLANÍSI:
SHARWA (QUS) BAZARLARI

2022- jildiń yanvar ayında respublikaniń barlıq aymaqlarında jaylasqan sharwa (qus) bazarlarında quslar hám sharwa malların satıwshı fizikalıq shaxslardıń tańlaw gúzetiwi ótkizildi. Gúzetiw nátiyjelerine kóre sawda aylanısı kólemi **29,2** mlrd. sumdı quradı. Bunda hár qıylı jastağı qara mallar sawdası **22,2** mlrd. sumdı, qoy hám eshkiler **6,0** mlrd. sumdı, atlar **0,7** mlrd. sumdı, quslar **0,3** mlrd. sumdı quradı. Sawda aylanısınıń tolıq quramı tómendegi kórsetkishte óz sáwleleniwın tapqan:

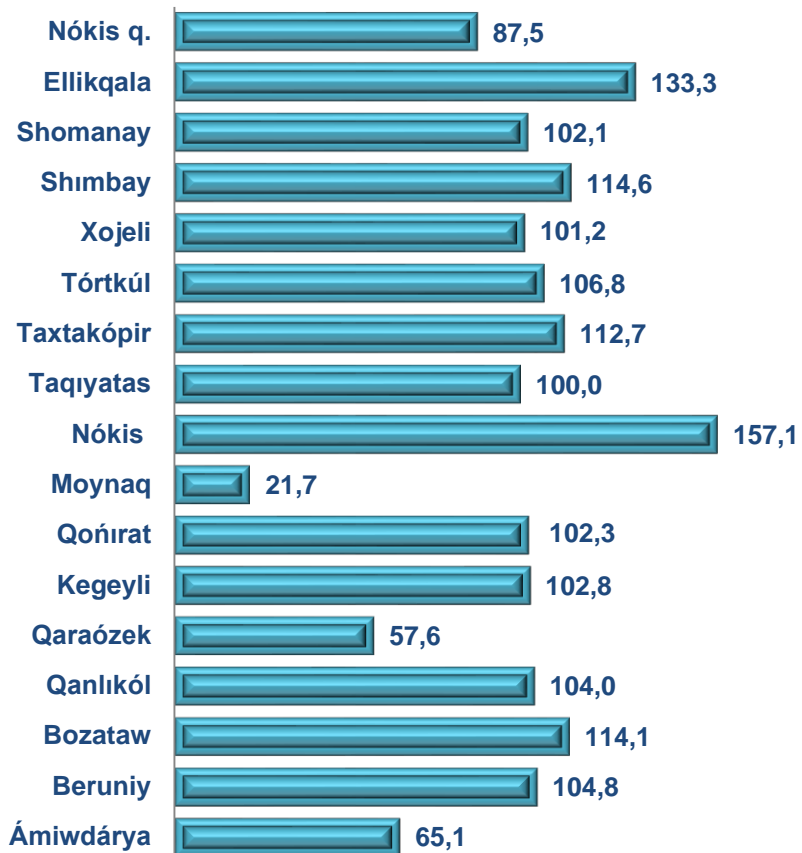




**ULÍWMA AWQATLANÍW KÁRXANALARÍNÍŇ SAWDA AYLANÍSINDA
IRI KÁRXANALAR, KISHI BIZNES HÁM JEKE ISBILERMENLIK
SUBYEKTLERINIŇ KÓLEMI HÁM ÓZGERIW PÁTLERI**

2022- jildiŇ yanvar ayında usaqlap satiw tovar aylanısı quramında awqatlanıw kárxanalariniŇ sawda aylanısı 2,4 % ti qurap, 14,4 mlrd. sumğa jetti hám 2021-jil yanvar ayına salıstırǵanda 0,2 % ke kemeydi. Bunda jámi sawda aylanısıniŇ 86,7 % úlesi kishi biznes hám jeke isbilermenlik subyektlerine tuwra kelmekte.

Ulıwma awqatlanıw kárxanaları sawda aylanısıniŇ ózgeriw pátleri, procentte



	Jámi, mlrd. sum	2021- jil yanvar ayına salıstırǵanda, procentte	Iri kárxanalar, mlrd. sum	2021- jil yanvar ayına salıstırǵanda, procentte	Kishi biznes hám jeke isbilermenlik subyektleri, mlrd. sum	2021- jil yanvar ayına salıstırǵanda, procentte
Qaraqalpaqstan Respublikası	14,4	99,8	0,7	66,3	13,7	102,3
Nókis qalası	5,5	97,9	0,0		5,4	97,1
<i>rayonlar:</i>						
Ámiwdárya	0,6	109,6	-		0,6	109,6
Beruniy	0,4	106,7	-		0,4	106,7
Bozataw	0,0	107,1	-		0,0	107,1
Qanlıkól	0,2	108,7	-		0,2	108,7
Qaraózek	0,4	102,0	-		0,4	102,0
Kegeyli	0,2	111,6	-		0,2	111,6
Qońirat	4,0	94,5	0,6	61,9	3,3	104,7
Moynaq	0,1	106,2	-		0,1	106,2
Nókis	0,1	106,4	-		0,1	106,4
Taqiyatas	0,3	101,8	-		0,3	101,8
Taxtakópir	0,1	118,6	-		0,1	118,6
Tórtkúl	0,9	106,6	-		0,9	106,6
Xojeli	0,8	109,1	-		0,8	109,1
Shimbay	0,4	104,2	-		0,4	104,2
Shomanay	0,1	107,3	-		0,1	107,3
Ellikqala	0,4	107,4	-		0,4	107,4

MÚLKSHILIK FORMASI BOYINSHA ULIWMA AWQATLANIW KÁRXANALARINI SAWDA AYLANISI

2021- jil yanvar

2022- jil yanvar



Uliwma awqatlaniw kárxanalarini sawda aylanisi **14,4** mlrd. sum (ózgeriw páti 99,8 %) hám múlkshilik formaları boyınsha **14,4** mlrd. sum mámleketlik emes múlkke (100,0 %) tuwra keldi.

	Jámi, mln. sum	Úlesi, procentte	Mámleketlik emes múlk, mln. sum	Úlesi, procentte	Mámleketlik múlk, mln. sum	Úlesi, procentte
Qaraqalpaqstan Respublikası	14 410,3	100,0	14 410,3	100,0	-	-
Nókis qalası	5 467,8	37,9	5 467,8	100,0	-	-
<i>rayonlar:</i>						
Ámiwdárya	647,7	4,5	647,7	100,0	-	-
Beruniy	425,1	2,9	425,1	100,0	-	-
Bozataw	36,5	0,3	36,5	100,0	-	-
Qanlıkól	175,9	1,2	175,9	100,0	-	-
Qaraózek	374,5	2,6	374,5	100,0	-	-
Kegeyli	161,2	1,1	161,2	100,0	-	-
Qońırat	3 967,3	27,5	3 967,3	100,0	-	-
Moynaq	55,2	0,4	55,2	100,0	-	-
Nókis	128,3	0,9	128,3	100,0	-	-
Taqiyatas	336,5	2,3	336,5	100,0	-	-
Taxtakópır	102,7	0,7	102,7	100,0	-	-
Tórtkúl	891,0	6,2	891,0	100,0	-	-
Xojeli	828,3	5,7	828,3	100,0	-	-
Shımbay	388,6	2,7	388,6	100,0	-	-
Shomanay	68,3	0,5	68,3	100,0	-	-
Ellikqala	355,3	2,5	355,3	100,0	-	-

KÓTERE SAWDA TOVAR AYLANISI

Tiykarǵı quram, procentte



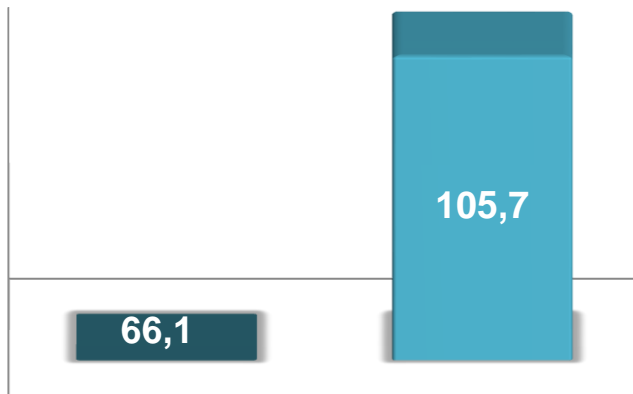
Iri kárxanalar



Mikrofirma hám kishi kárxanalar

Respublika boyınsha 2022-jıldıń yanvar ayında kótere sawda tovar aylanısı **102,5** mlrd. sumdı qurap, 2021- jil yanvar ayına salıstırǵanda **4,1** % ke kemeydi. Sonnan, iri kárxanalardıń sawda tovar aylanısı **17,5** mlrd. sumdı (ózgeriw pátı **66,1** %), kishi biznes subyektleriniń sawda tovar aylanısı **85,0** mlrd. sumdı (**5,7** %ke ósti) quradı.

Ósim (ózgeriw) pátleri, procentte



Iri kárxana

Mikrofirma hám kishi kárxanalar

Sawda aylanısı kólemi hám úlesi

Kótere sawda

102,5 mlrd. sum, 100 %

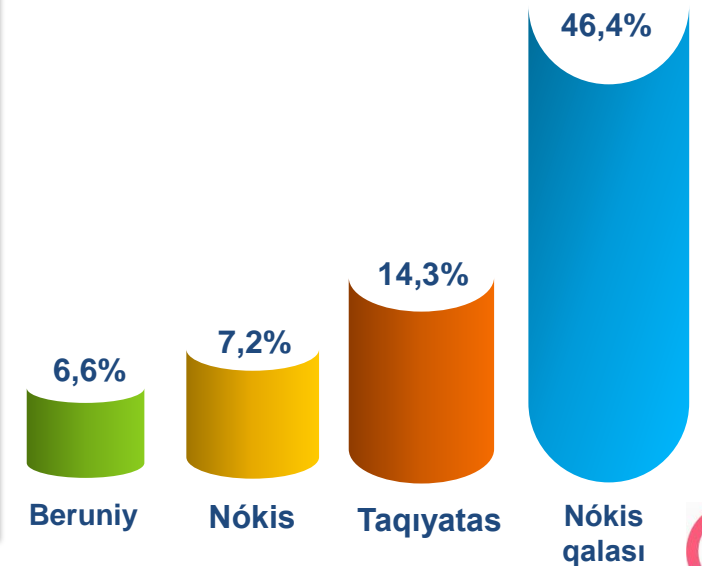
Iri kárxanalar

17,5 mlrd. sum, 17,0%

Mikrofirma hám kishi kárxanalar

85,0 mlrd. sum, 83,0%

Eń joǵarı úleske iye aymaqlar



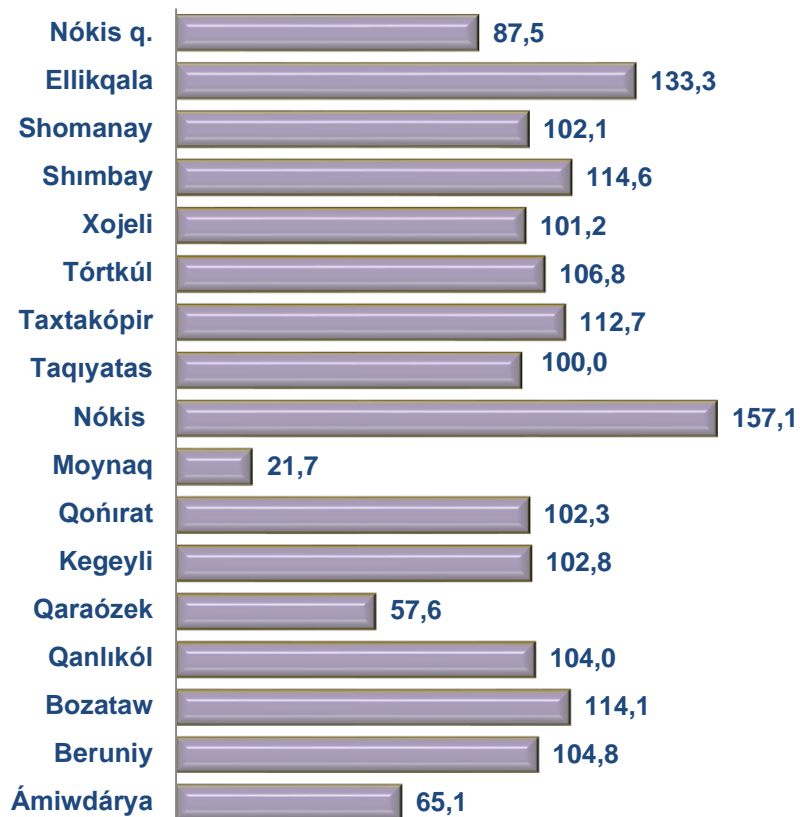


**KÓTERE SAWDA TOVAR AYLANÍSINDA IRI KÁRXANALAR
HÁM KISHI BIZNES SUBYEKTLERINIŇ KÓLEMI HÁM
ÓZGERIW PÁTLERI**

Kótere sawda tovar aylanısında joqarı ósim pátlerine iye iri kárxanalar Ámiwdárya (295,5 %), Taqiyatas (99,4 %), Nókis qalası (35,5 %) gúzetildi.

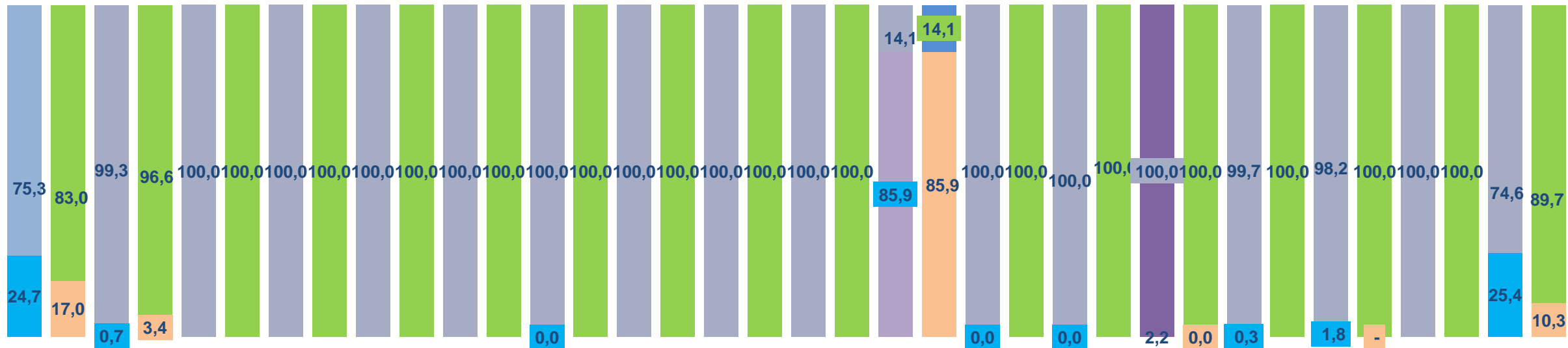
Kótere tovar aylanısında salıstırmalı joqarı ózgeriw pátleri Nókis (157,1 %), Ellikqala (133,3 %) hám Shımbay (114,9 %) rayonlarında gúzetildi.

Kótere sawda aylanısınıń ózgeriw pátleri, procentte

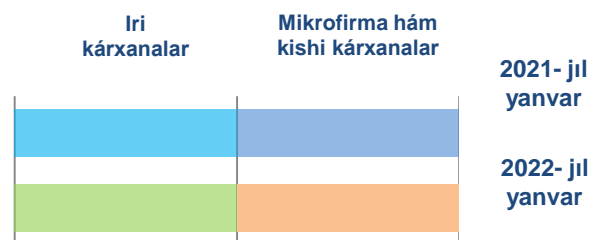


	Jámi, mlrd. sum	2021- jil yanvar ayına salıstırǵanda, Procentte	Iri kárxanalar, mlrd. sum	2021- jil yanvar ayına salıstırǵanda, Procentte	Mikrofırma hám kishi kárxanalar, mlrd. sum	2021- jil yanvar ayına salıstırǵanda, Procentte
Qaraqalpaqstan Respublikası	102,5	95,9	17,5	66,1	85,0	105,7
Nókis qalası	47,6	87,5	4,9	35,5	42,7	105,2
<i>rayonlar:</i>						
Ámiwdárya	1,8	65,1	0,1	295,5	1,8	63,4
Beruniy	6,8	104,8	-		6,8	104,8
Bozataw	0,2	114,1	-		0,2	114,1
Qanlıkól	2,0	104,0	-		2,0	104,0
Qaraózek	1,2	57,6	-		1,2	57,6
Kegeyli	0,1	102,8	-		0,1	102,8
Qońırat	3,5	102,3	-		3,5	102,3
Moynaq	0,3	21,7	-		0,3	21,7
Nókis	7,4	157,1	-		7,4	157,1
Taqiyatas	14,6	100,0	12,5	99,4	2,1	103,6
Taxtakópir	1,0	112,7	-		1,0	112,7
Tórtkúl	6,9	106,8	-		6,9	106,8
Xojeli	1,7	101,2	-		1,7	101,2
Shımbay	1,9	114,6	-		1,9	114,9
Shomanay	0,0	102,1	-		0,0	104,0
Ellikqala	5,4	133,3	-		5,4	133,3

IRI KÁRXANALAR HÁM KISHI BIZNES SUBYEKTLERINIŃ KÓTERE SAWDA TOVAR AYLANÍSINDAǒÍ ÚLESİ, procentte



Nókis qalası Ámiwdárya Beruniy Bozataw Qanlıkól Qaraózek Kegeyli Qońırat Moynaq Nókis Taqiyatas Taxtakópir Tórtkúl Xojeli Shimbay Shomanay Ellikqala



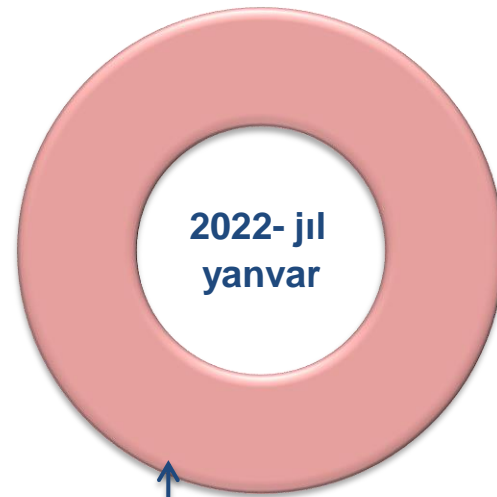
Kótere sawda tovar aylanısında eń joqarı kólem kishi biznes subyektlerine tuwra kelip, usı kólem 2022- jil yanvar ayı juwmaǵına kóre, **85,0** mlrd. sumdı qurap, 2021- jil yanvarına salıstırǵanda **5,7 %** ke ósti. Jámi kótere sawda tovar aylanısındagi úlesi bolsa **83,0 %** ti quradı.

Bul kórsetkiшти aymaqlar kesiminde salıstırǵanda, Beruniy, Bozataw, Qaraózek, Kegeyli, Qońırat, Qanlıkól, Moynaq, Nókis, Taxtakópir, Tórtkúl, hám Ellikqala rayonlarında joqari bolǵan. Eń tómen úles bolsa Taqiyatas (14,6%) rayonına tuwra keldi.

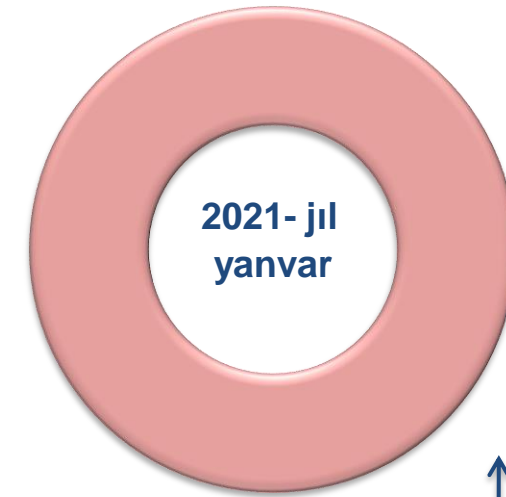


MÚLKSHILIK FORMASI BOYINSHA KÓTERE SAWDA TOVAR AYLANISI

Sońgı jıllarda kótere sawdada mámleket sektoriniń ornı páseyip barmaqta 2022-jıldıń yanvar ayı juwmaqları boyınsha kótere sawda aylanısı **102,5** mlrd. sumdı qurap, sonnan mámleketlik emes iyeligine iye subyektler tárepinen kótere sawda aylanısı **102,5** mlrd. sumdı quradı.



Mámleketlik emes
múlk, 100%



Mámleketlik emes
múlk, 100 %

Aymaqlar kesiminde kótere sawda tolıq mámleketlik emes múlkke tiyisli.