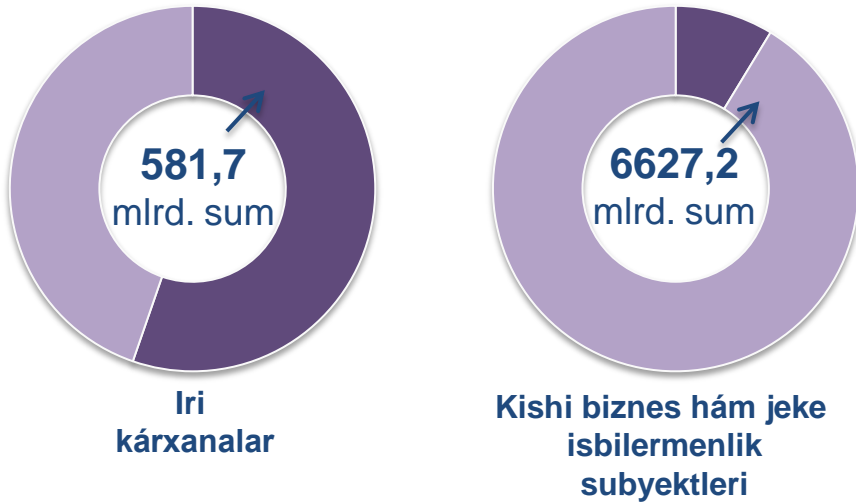



USAQLAP SATIW TOVAR AYLANISI

Tiykargi qurami



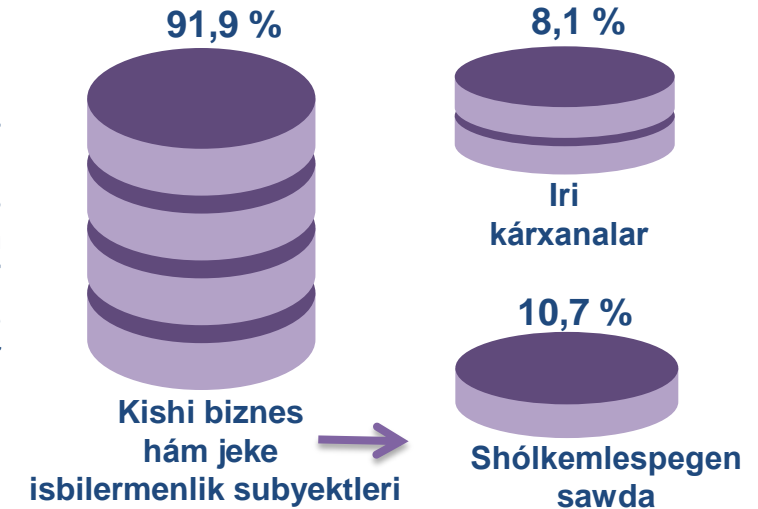
Osım (ozgeriw) patleri, procentte



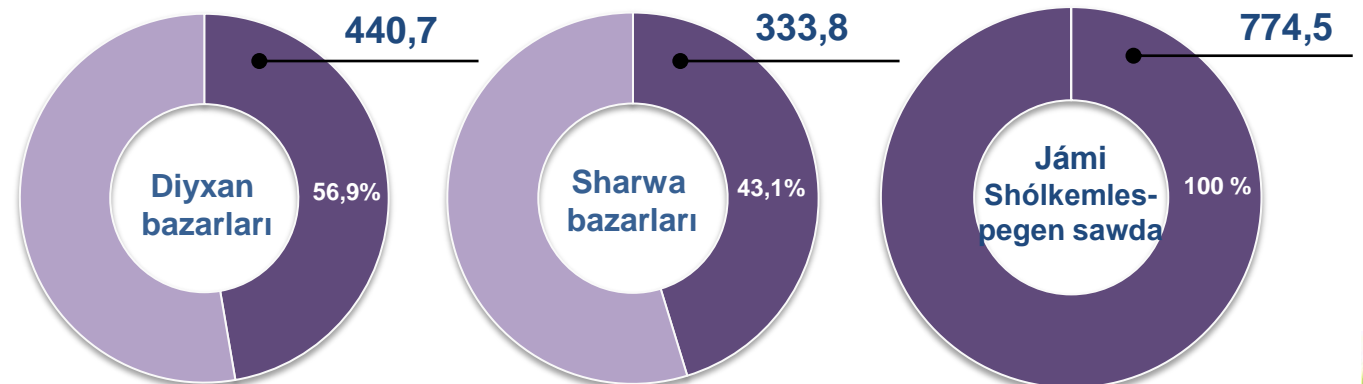
Daslepki maqliwmatlar

Respublika boyınsha 2022- jildin yanvar-sentyabr aylarında usaqlap satiw tovar aylanisi **7208,9** mlrd. sumdı qurap, 2021- jildin saykes dawirine salıstırğanda **10,8** % ke osti. Sonin ishinde, iri kaxanalaridin tovar aylanisi **581,7** mlrd. sumdı (ozgeriw patı **143,2** %), kishi biznes ham jeke isbilermenlik subyektlarinin tovar aylanisi **6627,2** mlrd. sumdı (**8,6** % ke osti), sonnan sholkemlespegen sawda tovar aylanisi **774,5** mlrd. sumdı (**106,3** % ke osti) quradı.

Qurami, uleslerde



Sholkemlespegen sawda, mlrd. sum



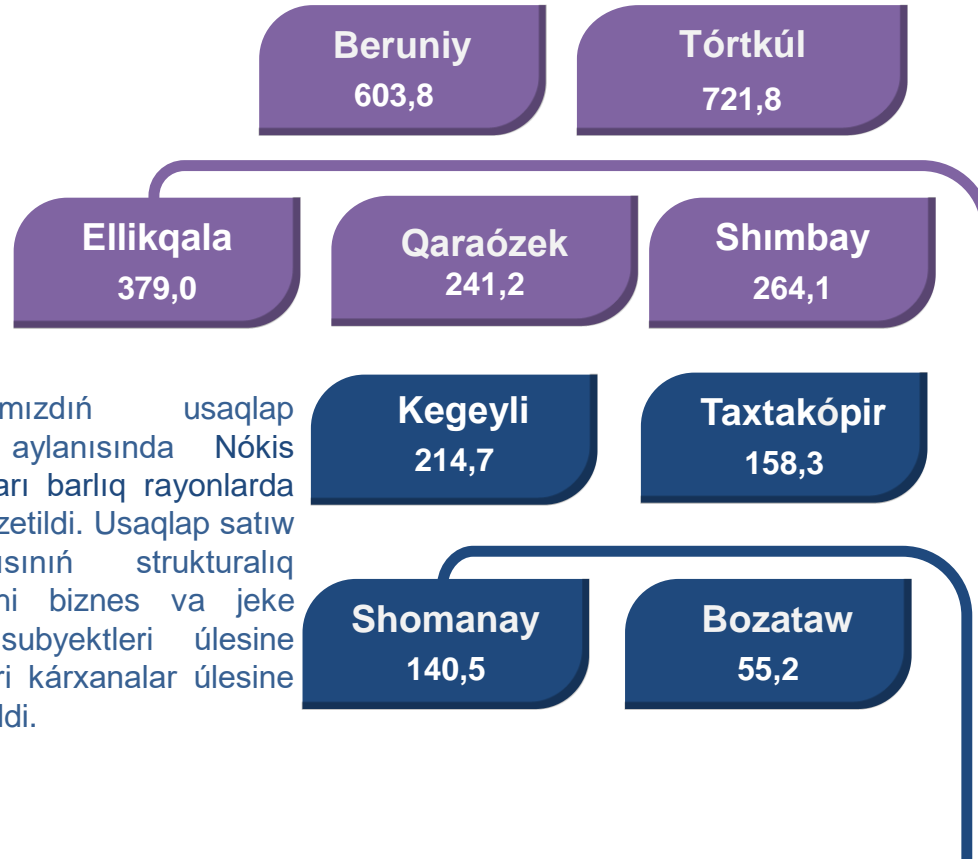


AYMAQLAR KESIMINDE USAQLAP SATIW TOVAR AYLANISÍ KÓLEMI, mlrd. sum

ULIWMA MAĖLIWMATLAR

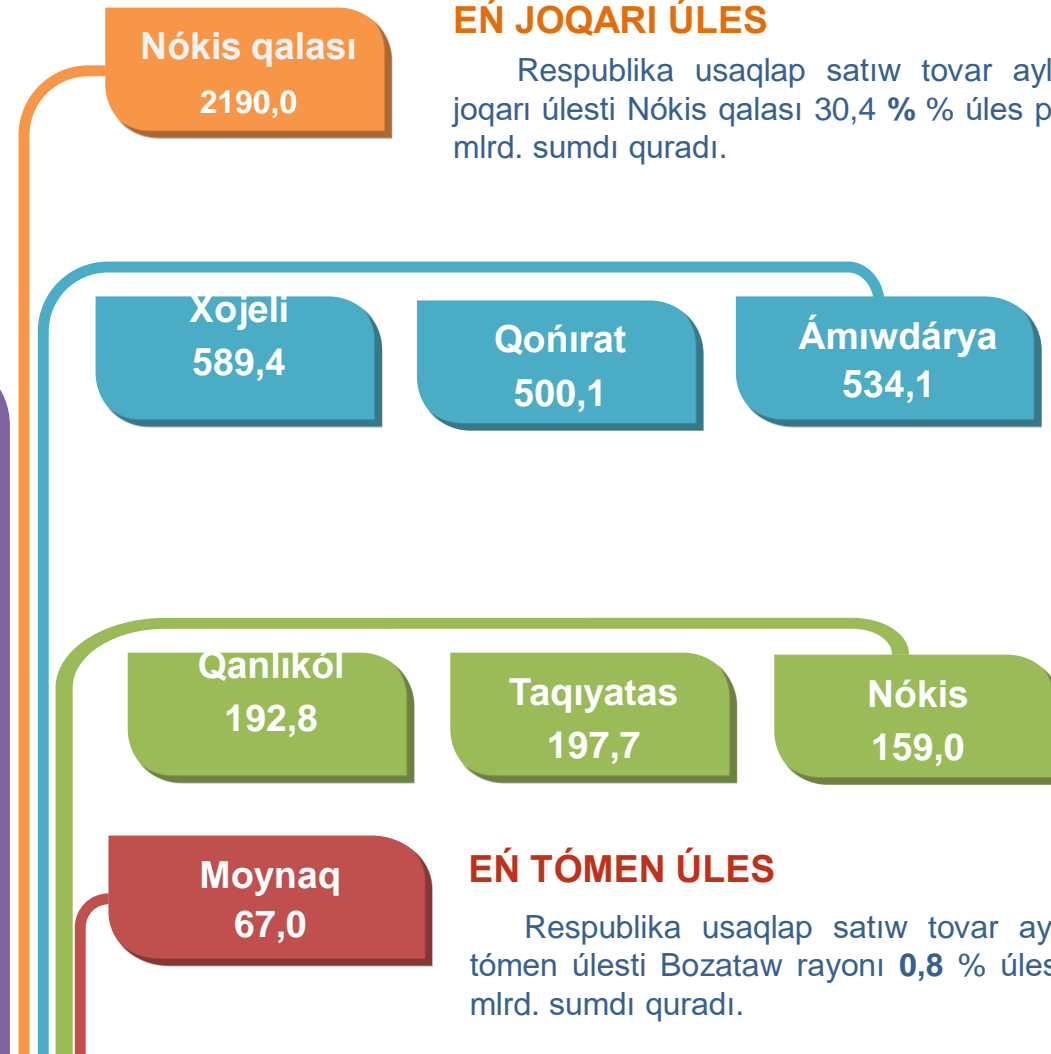
Respublika boyınsha 2022- jıldıń yanvar-sentyabr aylarında usaqlap satıw tovar aylanısı **7208,9** mlrd. sumdı qurap, 2021- jıldıń sáykes dáwirine salıstırǵanda **10,8** % ke ósti.

Respublikamızdıń usaqlap satıw tovar aylanısında Nókis qalasınan tisqari barlıq rayonlarda ósim pátleri gúzetildi. Usaqlap satıw tovar aylanısınıń strukturalıq bóleginde kishi biznes va jeke isbilermenlik subyektleri úlesine **91,9** % hám iri kárxanalar úlesine **8,1** % tuwra keldi.



EŃ JOQARI ÚLES

Respublika usaqlap satıw tovar aylanısında eń joqari úlesti Nókis qalası 30,4 % % úles penen **2190,0** mlrd. sumdı quradı.



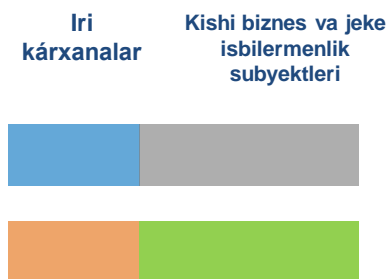
EŃ TÓMEN ÚLES

Respublika usaqlap satıw tovar aylanısında eń tómen úlesti Bozataw rayonu **0,8** % úles penen **55,2** mlrd. sumdı quradı.

**IRI KÁRXANALAR,
KISHI BIZNES HÁM JEKE ISBILERMENLIK SUBYEKTLERINIŃ
USAQLAP SATIW SAWDA AYLANISINDAǒI ÚLESİ, procentte**



Nókis qalası Ámıwdárya Beruniy Bozataw Qanlıkól Qaraózek Kegeyli Qońırat Moynaq Nókis Taqiyatas Taxtakópır Tórtkúl Xojeli Shımbay Shomanay Ellikqala



2021- jil yanvar-sentyabr
2022- jil yanvar-sentyabr

Usaqlap satiw tovar aylanısında eń joqarı kólem kishi biznes hám jeke isbilermenlik subyektlere tuwra kelip, usı kólem 2022- jıldıń yanvar-sentyabr ayları juwmaǵına bola, **6627,2** mlrd. sumdı qurap, 2021- jıldıń yanvar-sentyabr aylarına salıstırǵanda **108,6%** ke ósti. Jámi usaqlap satiw tovar aylanısındaǒı úlesi bolsa **91,9 %** ti quradı.

Bul kórsetkish aymaqlar kesiminde salıstırǵanda, Qaraózek (99,6 %), Kegeyli (99,5 %), Qanlıkól (99,8 %), Moynaq (99,4 %), Taxtakópır (99,6 %), Bozataw (99,6 %), Nókis (99,5 %) hám Shomanay rayonlarında (99,5 %) joqarı bolǵan.



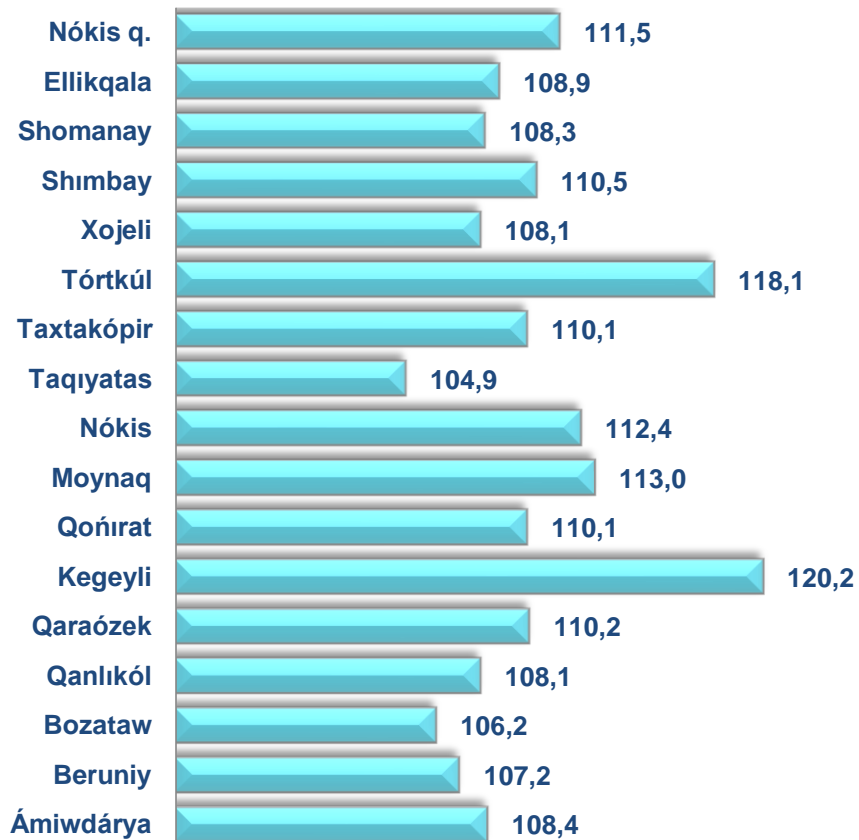


**USAQLAP SATIW SAWDA AYLANISINDA IRI KÁRXANALAR,
KISHI BIZNES HÁM JEKE ISBILERMENLIK SUBYEKTLERINIŇ
KÓLEMI HÁM ÓZGERIW PÁTLERI**

2022- jil yanvar-sentyabr

2022-jıldıń yanvar-sentyabr aylarında respublikanıń barlıq aymaqlarında usaqlap satıw tovar aylanısınıń ósim pátleri gúzetilip, salıstırmalı joqarı kórsetkishler Nókis qalası (111,5 %), Kegeyli (120,2%), To'rtko'l (118,1%), Xojeli (108,1 %), Shımbay rayonlarında (110,5%) gúzetildi.

Usaqlap satıw tovar aylanısınıń ózgeriw pátleri, procentte

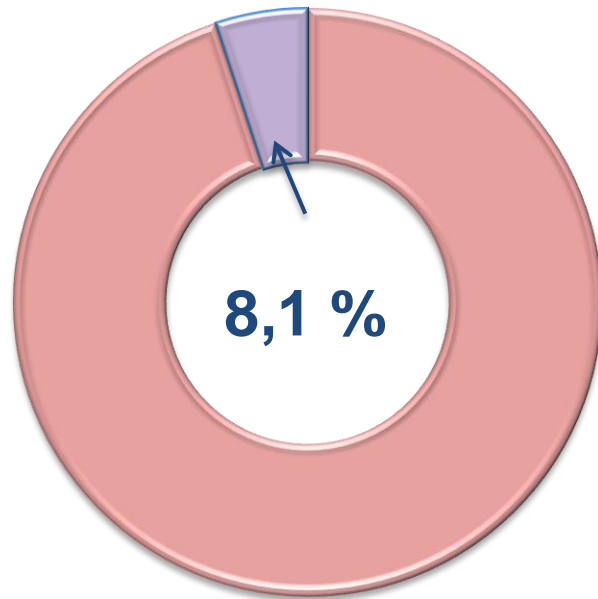
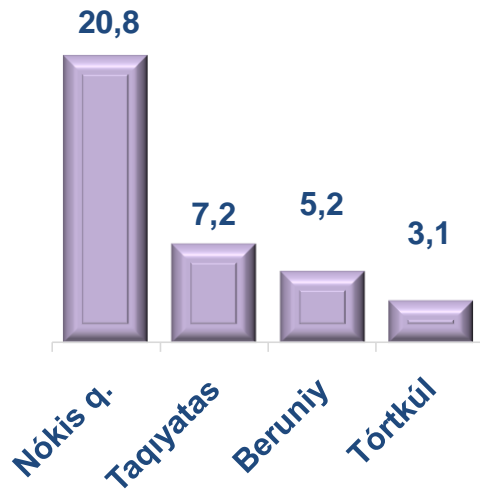


	Jámi, mlrd. sum	2021- jil yanvar-sentyabr aylarına salıstırǵanda, procentte	Iri kárxanalar, mlrd. sum	2021- jil yanvar-sentyabr aylarına salıstırǵanda, procentte	Kishi biznes hám jeke isbilermenlik subyektleri, mlrd. sum	2021- jil yanvar-sentyabr aylarına salıstırǵanda, procentte
Qaraqalpaqstan Respublikası	7 208,9	110,8	581,7	143,2	6 627,2	108,6
Nókis qalası	2 190,0	111,5	455,1	173,4	1 734,9	101,9
<i>rayonlar:</i>						
Ámiwdárya	534,1	108,4	12,4	60,9	521,7	110,5
Beruniy	603,8	107,2	31,4	180,3	572,4	104,9
Bozataw	55,2	106,2	0,2	72,8	55,0	106,4
Qanlıkól	192,8	108,1	0,5	111,0	192,4	108,1
Qaraózek	241,2	110,2	0,9	82,7	240,4	110,3
Kegeyli	214,7	120,2	1,0	110,3	213,7	120,2
Qońirat	500,1	110,1	13,2	61,9	486,9	112,5
Moynaq	67,0	113,0	0,4	107,6	66,6	113,0
Nókis	159,0	112,4	0,9	102,3	158,2	112,4
Taqiyatas	197,7	104,9	14,3	53,6	183,5	113,3
Taxtakópir	158,3	110,1	0,7	64,2	157,6	110,4
Tórtkúl	721,8	118,1	22,3	96,9	699,5	118,9
Xojeli	589,4	108,1	10,7	90,7	578,7	108,5
Shımbay	264,1	110,5	7,6	100,7	256,5	110,8
Shomanay	140,5	108,3	0,6	90,2	139,8	108,4
Ellikqala	379,0	108,9	9,6	95,9	369,4	109,3

USAQLAP SATIW TOVAR AYLANISI QURAMI

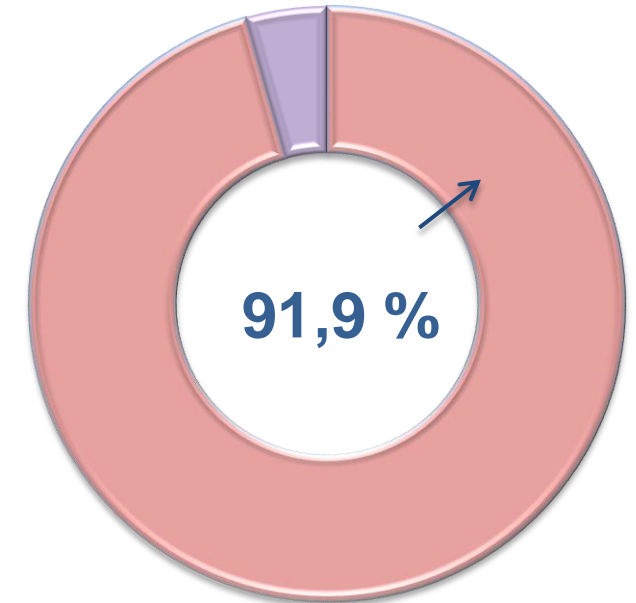
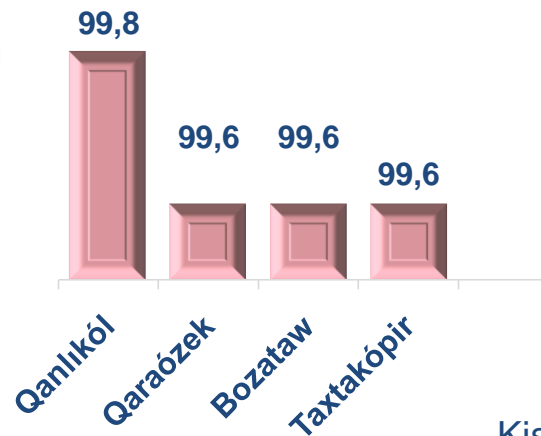
Iri kárxanalar

Eñ joqari úleske iye ayaqlar, procentte



Kishi biznes hám jeke isbilermenlik subyektleri

Eñ joqari úleske iye ayaqlar, procentte



Usaqlap satiw tovar aylanisi quramında iri kárxanalardıń tovar aylanisi kólemi, 2021- jıldıń yanvar-sentyabr aylarına salıstırǵanda **143,2 %** ti hám **581,7** mlrd. sumdı quradı. Bul bolsa ulıwma sawda kóleminiń **8,1 %** úlesine tuwra keledi.



Kishi biznes hám jeke isbilermenlik subyektleriniń usaqlap satiw tovar aylanisi kólemi statistikalıq esap-kitaplarǵa bola, **6627,2** mlrd. sumdı qurap, 2021- jıldıń yanvar-sentyabr aylarına salıstırǵanda **8,6 %** ke ósti. Respublika kóleminde usı sektordıń jámi usaqlap satiw tovar aylanısındaǵı úlesi **91,9 %** ti quradı.

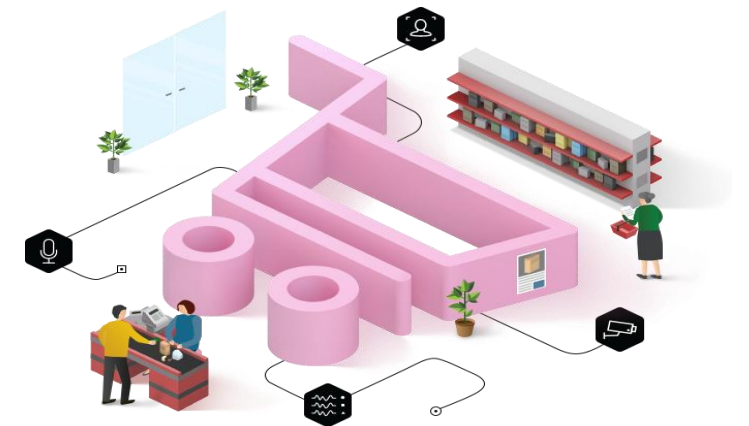
**USAQLAP SATIW TOVAR AYLANISINDA IRI KÁRXANALAR,
KISHI BIZNES HÁM JEKE ISBILERMENLIK SUBYEKTLERINIŃ
AYMAQLAR KESIMINDE ÚLESİ (procentte)**

Nókis q.	20,8	79,2
Ellikqala	2,5	97,5
Shomanay	0,5	99,5
Shimbay	2,9	97,1
Xojeli	1,8	98,2
Tórtkúl	3,1	96,9
Taxtakópir	0,4	99,6
Taqiyatas	7,2	92,8
Nókis	0,5	99,5
Moynaq	0,6	99,4
Qońirat	2,6	97,4
Kegeyli	0,5	99,5
Qaraózek	0,4	99,6
Qanlıkól	0,2	99,8
Bozataw	0,4	99,6
Beruniy	5,2	94,8
Ámiwdárya	2,3	97,7

■ Iri kárxanalar

■ Kishi biznes hám jeke isbilermenlik

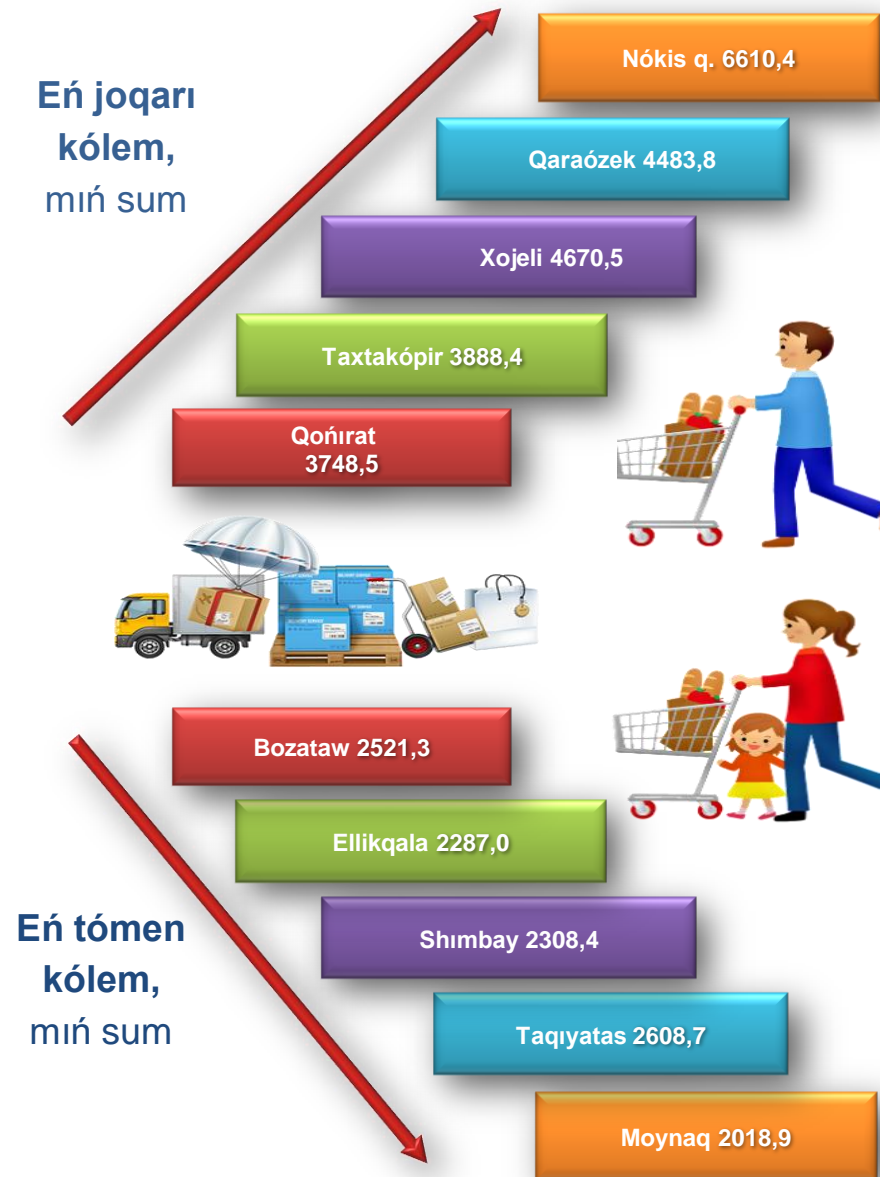
Analiz nátiyjelerine bola, usaqlap satiw tovar aylanisinda kishi biznes hám jeke isbilermenlik subyektleriniŃ úlesi boyinsha Qaraózek (99,6 %), Bozataw (99,6 %), Qanlıkól (99,8 %) hám Taxtakópir (99,6 %) rayonlari jetekshilik qilmaqta. Usaqlap satiw tovar aylanisi quraminda iri kárxanalardiŃ úlesi 8,1 % ti qurap, eŃ úlken úles Nókis qalasinda (20,8 %), Taqiyatas rayonında (7,2 %), Beruniy (5,2 %) hám Tórtkúl (3,1 %) rayonlarında gúzetildi.



**QARAQALPAQSTAN RESPUBLIKASI
BOYINSHA XALIQ JAN BASINA ORTASHA USAQLAP
SATIW TOVAR AYLANISI KOLEMI HAM OZGERIW PATLERI**

2022- jil yanvar-sentyabr aylarında ortasha xalıq jan basına usaqlap satıw tovar aylanısı **3678,9** miń sum (2021- jil yanvar-sentyabr aylarına salıstırǵanda 9,2 % ke ósti) hám Nókis qalası, Bozataw, Tórtkúl, Beruniy, Taxtakópir, Shomanay, Qaraózek, Shımbay, hám Ellikqala rayonlarında xalıq jan basına usaqlap satıw tovar aylanısı kórsetkishlerinde ósim pátleri gúzetildi.

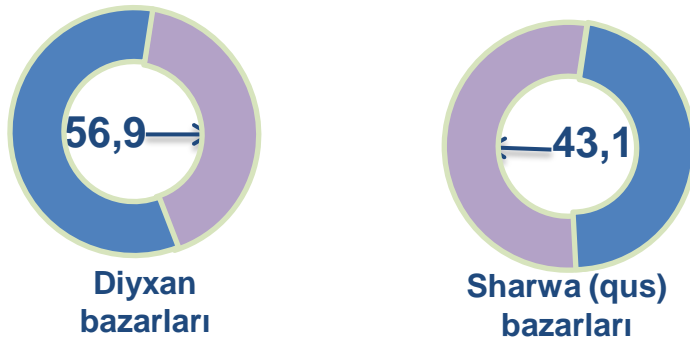
Usı kórsetkishti aymaqlar kesiminde salıstırǵanda eń joqarısı Nókis qalası (6610,4 miń sum), Qaraózek (4483,8 miń sum), Taxtakópir (3888,4 miń sum) rayonları hám úlesine tuwra keledi.



	Kólem, miń sum	2021- jil yanvar-sentyabr aylarına salıstırǵanda, % te
Qaraqalpaqstan Respublikası	3 678,9	109,2
Nókis qalası	6 610,4	109,6
rayonlar:		
Ámıwdárya	2 591,4	106,5
Beruniy	3 037,4	105,4
Bozataw	2 521,3	105,7
Qanlıkól	3 666,1	106,6
Qaraózek	4 483,8	109,2
Kegeyli	2 909,8	119,4
Qońrat	3 748,5	108,9
Moynaq	2 018,9	111,0
Nókis	3 046,9	110,6
Taqiyatas	2 608,7	103,6
Taxtakópir	3 888,4	109,5
Tórtkúl	3 245,6	116,1
Xojeli	4 670,5	106,7
Shımbay	2 308,4	109,6
Shomanay	2 456,2	107,3
Ellikqala	2 287,0	107,0

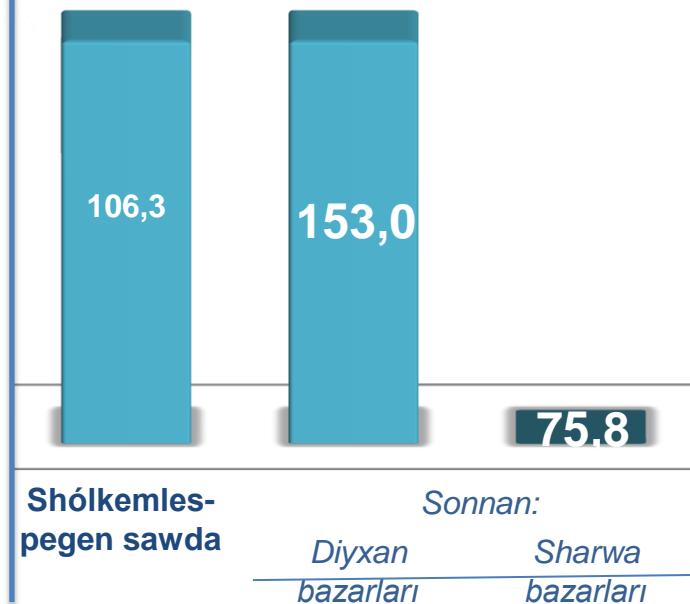
SHÓLKEMLESPEGEN SAWDA TOVAR AYLANISI

Tiykarǵı quramı, procentte

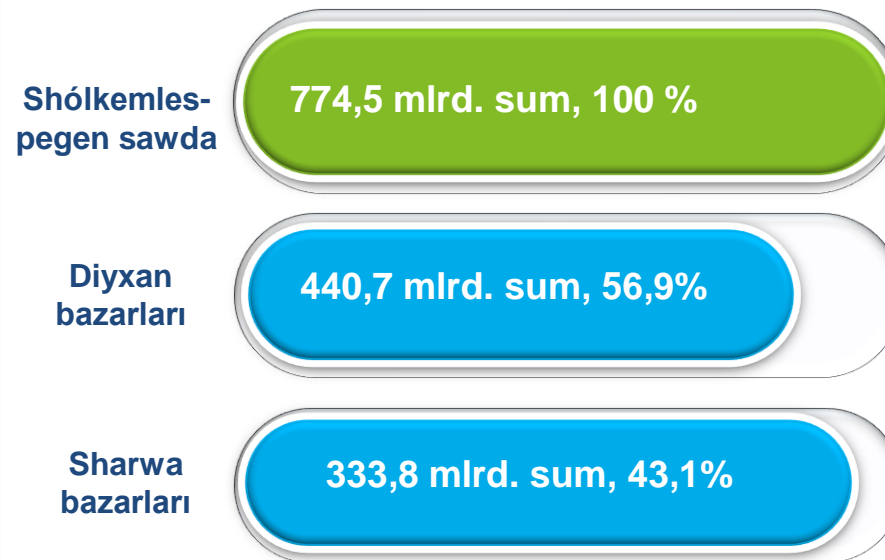


Respublika boyınsha 2022- jıldıń yanvar-sentyabr aylarında shólkemlespegen sawda tovar aylanısı **774,5** mlrd. sumdı qurap, 2021- jil yanvar-sentyabr aylarına salıstırǵanda **106,3** % dı quradı. Sonnan, 12-bazar hám 12-bazar (sharwa) (aylıq) gúzetiwleri maǵlıwmatlarına tiykar, diyxan bazarlarında sawda iskerligi menen shuǵıllanıwshı fizikalıq shaxslardıń úy xojalıqlarında jetistirilgen ónimleriniń satıw kólemi **440,7** mlrd. sumdı (ózgeriw pátı **153,0** %), sharwa malları hám quslar satıwshı fizikalıq shaxslardıń sawda aylanısı kólemi **333,8** mlrd. sumdı (ózgeriw pátı **75,8** %) quradı.

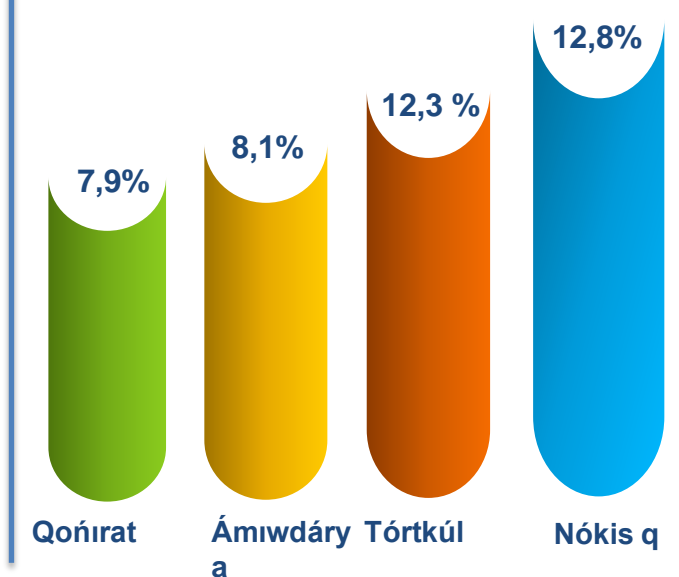
Ósim (ózgeriw) pátleri, procentte



Sawda aylanısı kólemi hám úlesi



Eń joqarı úleske iye aymaqlar



**SHÓLKEMLESPEGEN SAWDA AYLANISINDA DIYXAN*
HÁM SHARWA (QUS) BAZARLARINIŇ SAWDA
AYLANISI KÓLEMI HÁM ÓZGERIW PÁTLERI**

2022-jıldıń yanvar-sentyabr aylarında diyxan hám sharwa (qus) bazarlarında, úy xojalıǵında jetistirilgen awıl xojalıǵı ónimleri, quslar hám sharwa malları sawdası menen shuǵıllanıwshı fizikalıq shaxslardıń tańlaw gúzetiwi, dáslepki maǵlıwmatlarǵa kóre fizikalıq shaxslar tárepinen ámelge asırılǵan sawda aylanısı kólemi diyxan bazarlarında **440,7** mlrd. sumdı, sharwa (qus) bazarlarında **333,8** mlrd. sumdı quradı.



* Xojalıq júritiwshı subyektler hám jeke tártiptegi isbilermenler (JTI)di qospaǵan halda

* fizikalıq shaxslar (diyhanlar)dıń úy xojalıǵında óz kúshleri menen jetistirgen awıl xojalıǵı ónimleri, sharwa (qus) malları

	Jámi, mlrd. sum	2021- jil yanvar- sentyabr aylarına salıstırǵanda, procentte	Diyxan bazarları, mlrd. sum	2021- jil yanvar- sentyabr aylarına salıstırǵanda, procentte	Sharwa (qus) bazarları, mlrd. sum	2021- yanvar- sentyabr aylarına salıstırǵanda, procentte
Qaraqalpaqstan Respublikası	774,5	106,3	440,7	153,0	333,8	75,8
Nókis qalası	99,0	64,0	56,3	78,9	42,7	39,0
<i>rayonlar:</i>						
Ámıwdárya	63,1	95,3	35,9	137,6	27,2	67,8
Beruniy	53,9	83,8	30,7	120,7	23,2	59,6
Bozataw	17,7	107,2	10,1	153,5	7,6	76,6
Qanlıkól	29,0	130,1	16,5	317,4	12,5	155,8
Qaraózek	36,0	113,6	20,5	164,7	15,5	80,7
Kegeyli	60,3	170,2	34,3	245,0	26,0	121,1
Qońırat	60,8	91,4	34,6	131,6	26,2	65,0
Moynaq	10,5	175,3	6,0	406,0	4,5	199,9
Nókis	34,8	163,1	19,8	565,6	15,0	276,7
Taqiyatas	24,8	116,8	14,1	168,8	10,7	83,0
Taxtakópir	27,4	123,9	15,6	373,1	11,8	180,3
Tórtkúl	95,5	228,8	54,4	329,6	41,2	163,5
Xojeli	54,6	72,7	31,1	93,3	23,5	46,2
Shımbay	55,9	145,3	31,8	210,1	24,1	103,5
Shomanay	18,0	123,3	10,3	178,2	7,8	87,1
Ellikqala	33,2	110,6	18,9	159,2	14,3	78,7

SHÓLKEMLESPEGEN SAWDA TOVAR AYLANÍSÍ: DIYXAN BAZARLARÍ



12,2
mlrd. sum

Duzlamalar



264,4
mlrd. sum

Jańa úzilgen awıl xojalıǵı
ónimleri



17,7
mlrd. sum

Qurılǵan awıl
xojalıǵı ónimleri (shańgalaq,
badam, piste hám basqalardı
qosqan halda)

35,6
mlrd. sum



Nan hám nan
ónimleri



17,0
mlrd. sum

Sút hám sút
ónimleri

21,8
mlrd. sum



Máyek

50,3
mlrd. sum



Dán ónimleri (másh, lobiya,
gorox, gúrish hám basqalar)

13,9
mlrd. sum



Sharwa malları hám quslar
ushın hár qıylı ot-jemler

5,7
mlrd. sum



Gúller, ósimlik
hám nihal náleri
(dekorativ hám awıl xojalıǵı)

35,9
mlrd. sum



Pripravalar

10,5
mlrd. sum



Tawıq góshi

2022- jıldıń yanvar-sentyabr aylarında respublikanıń barlıq aymaqlarında jaylasqan diyxan bazarlarında awıl xojalıǵı ónimlerin satıwshı fizikalıq shaxslardıń tańlaw gúzetiwi ótkizildi. gúzetiw nátiyjelerine kóre sawda aylanısı kólemi **440,7** mlrd. sumdı quradı. Bunda tiykarǵı iri kólem jańa úzilgen awıl xojalıǵı ónimleri sawdasına (**264,4** mlrd. sum) tuwra keldi.

SHÓLKEMLESPEGEN SAWDA TOVAR
AYLANÍSI:
SHARWA (QUS) BAZARLARÍ

2022- jildin yanvar-sentyabr aylarında respublikanin barliq aymaqlarında jaylasqan sharwa (qus) bazarlarında quslar hám sharwa mallarin satiwshi fizikalıq shaxslardin tańlaw gúzetiwı ótkizildi. Gúzetiw nátiyjelerine kóre sawda aylanısı kólemi **333,8** mlrd. sumdı quradı. Bunda hár qıylı jastağı qara mallar sawdası **265,5** mlrd. sumdı, qoy hám eshkiler **57,5** mlrd. sumdı, atlar **7,9** mlrd. sumdı, quslar **2,9** mlrd. sumdı quradı. Sawda aylanısınıń toliq quramı tómendegi kórsetkishte óz sáwleleniwın tapqan:



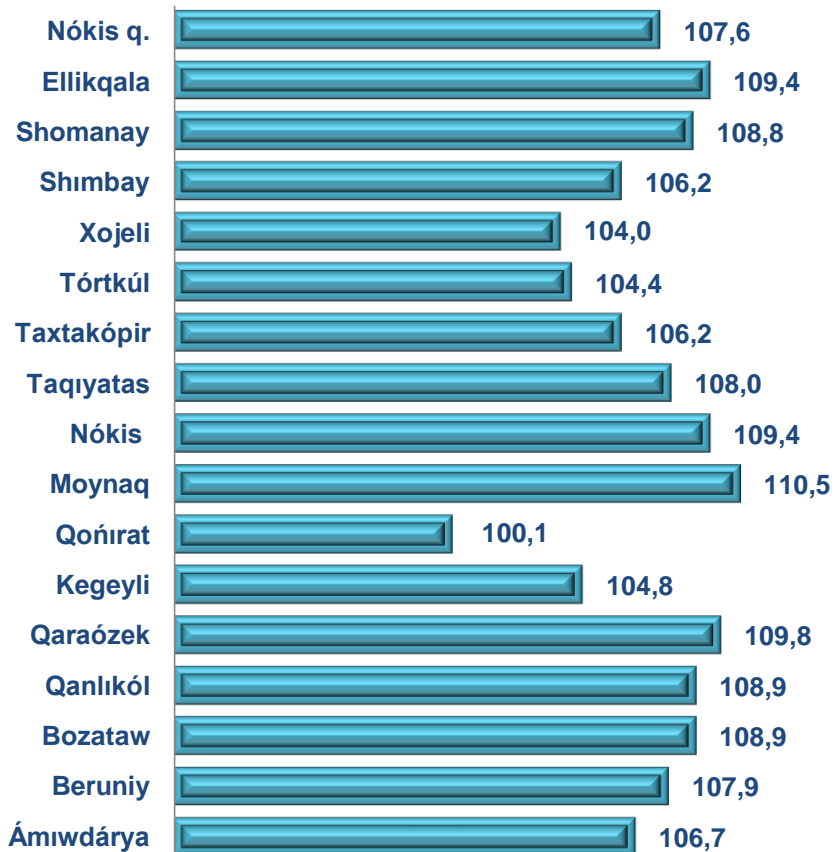


**ULIWMA AWQATLANIW KÁRXANALARINIŃ SAWDA AYLANISINDA
IRI KÁRXANALAR, KISHI BIZNES HÁM JEKE ISBILERMENLIK
SUBYEKTLERINIŃ KÓLEMI HÁM ÓZGERIW PÁTLERI**

2022- jil yanvar-sentyabr

2022- jildiŃ yanvar-sentyabr aylarında usaqlap satiw tovar aylanısı quramında awqatlanıw kárxanalariniŃ sawda aylanısı 2,1 % ti qurap, 150,3 mlrd. sumğa jetti hám 2021-jil yanvar-sentyabr aylarına salıstırǵanda 105,4% ke ósti. Bunda jámi sawda aylanısıniŃ 99,7 % úlesi kishi biznes hám jeke isbilermenlik subyektlerine tuwra kelmekte.

Uliwma awqatlanıw kárxanaları sawda aylanısıniŃ ózgeriw pátleri, procentte




	Jámi, mlrd. sum	2021- jil yanvar-sentyabr aylarına salıstırǵanda, procentte	Iri kárxanalar, mlrd. sum	2021- jil yanvar-sentyabr aylarına salıstırǵanda, procentte	Kishi biznes hám jeke isbilermenlik subyektleri, mlrd. sum	2021- jil yanvar-sentyabr aylarına salıstırǵanda, procentte
Qaraqalpaqstan Respublikası	150,3	105,4	0,4	11,9	149,8	107,7
Nókis qalası	62,9	107,6	0,4	93,2	62,5	107,7
<i>rayonlar:</i>						
Ámiwdárya	6,7	106,7			6,7	106,7
Beruniy	4,4	107,9			4,4	107,9
Bozataw	0,4	108,9			0,4	108,9
Qanlıkól	2,4	108,9			2,4	108,9
Qaraózek	4,0	109,8			4,0	109,8
Kegeyli	1,8	104,8			1,8	104,8
Qońırat	35,8	100,1			35,8	109,3
Moynaq	0,6	110,5			0,6	110,5
Nókis	1,4	109,4			1,4	109,4
Taqiyatas	3,3	108,0			3,3	108,0
Taxtakópir	1,0	106,2			1,0	106,2
Tórtkúl	9,0	104,4			9,0	104,4
Xojeli	8,3	104,0			8,3	104,0
Shimbay	4,1	106,2			4,1	106,2
Shomanay	0,7	108,8			0,7	108,8
Ellikqala	3,5	109,4			3,5	109,4

MÚLKSHILIK FORMASI BOYINSHA ULÍWMA AWQATLANÍW KÁRXANALARINIŃ SAWDA AYLANISI

2022- jil yanvar-sentyabr

2021- jil yanvar-
sentyabr

2022- jil yanvar-
sentyabr



Ulıwma awqatlanıw kárxanalarınıń sawda aylanısı **150,3** mlrd. sum (ózgeriw pátı 105,4 %) hám múlkshilik formaları boyınsha **150,3** mlrd. sum mámleketlik emes múlkke (100,0%) tuwra keldi.

	Jámi, mln. sum	Úlesi, procentte	Mámleketlik emes múlk, mln. sum	Úlesi, procentte	Mámleketlik múlk, mln. sum	Úlesi, procentte
Qaraqalpaqstan Respublikası	150 259,1	100,0	150 259,1	100,0	-	-
Nókis qalası	62 945,1	41,9	62 945,1	100,0	-	-
<i>rayonlar:</i>						
Ámıwdárya	6 673,4	4,4	6 673,4	100,0	-	-
Beruniy	4 420,7	2,9	4 420,7	100,0	-	-
Bozataw	378,5	0,3	378,5	100,0	-	-
Qanlıkól	2 360,4	1,6	2 360,4	100,0	-	-
Qaraózek	4 020,7	2,7	4 020,7	100,0	-	-
Kegeyli	1 832,0	1,2	1 832,0	100,0	-	-
Qońırat	35 779,4	23,8	35 779,4	100,0	-	-
Moynaq	597,6	0,4	597,6	100,0	-	-
Nókis	1 366,0	0,9	1 366,0	100,0	-	-
Taqiyatas	3 331,8	2,2	3 331,8	100,0	-	-
Taxtakópir	994,6	0,7	994,6	100,0	-	-
Tórtkúl	8 991,1	6,0	8 991,1	100,0	-	-
Xojeli	8 262,2	5,5	8 262,2	100,0	-	-
Shımbay	4 067,0	2,7	4 067,0	100,0	-	-
Shomanay	702,7	0,5	702,7	100,0	-	-
Ellikqala	3 535,7	2,4	3 535,7	100,0	-	-

KÓTERE SAWDA TOVAR AYLANÍSI

Tiykarǵı quram, procentte



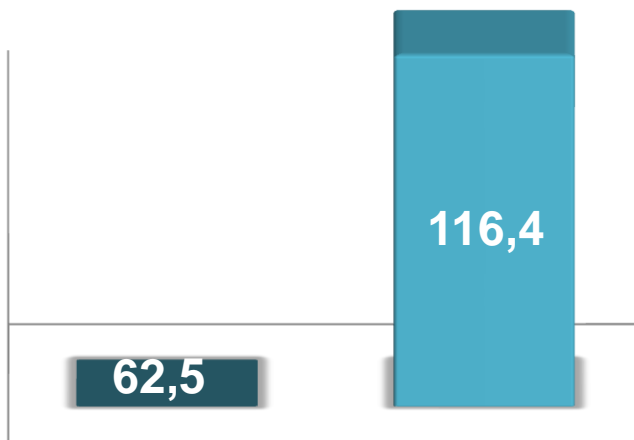
Iri kárxanalar



Mikrofirma hám kishi kárxanalar

Respublika boyınsha 2022-jıldıń yanvar-sentyabr aylarında kótere sawda tovar aylanısı **1974,7** mlrd. sumdı qurap, 2021- jil yanvar-sentyabr aylarına salıstırǵanda **4,3** % ke ósti. Sonnan, iri kárxanalardıń sawda tovar aylanısı **264,3** mlrd. sumdı (ózgeriw pátı **62,5** %), kishi biznes subyektleriniń sawda tovar aylanısı **1710,4** mlrd. sumdı (**16,4** %ke ósti) quradı.

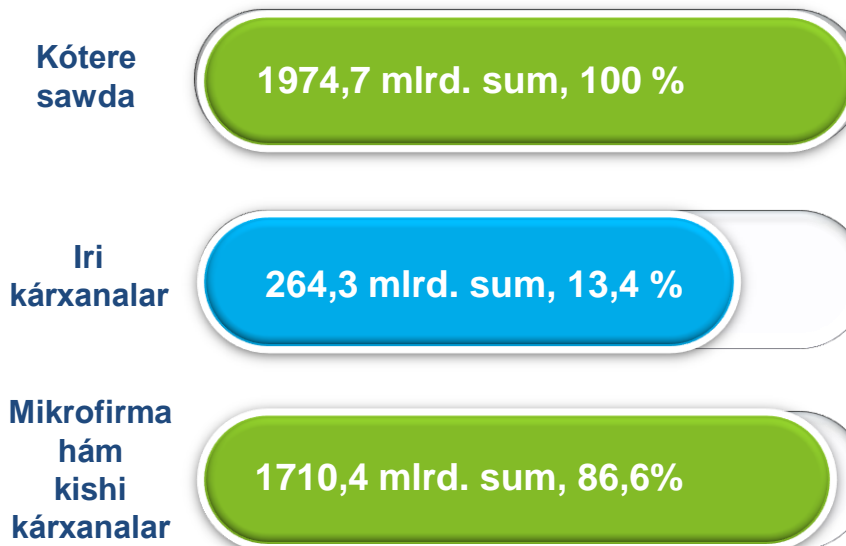
Ósim (ózgeriw) pátleri, procentte



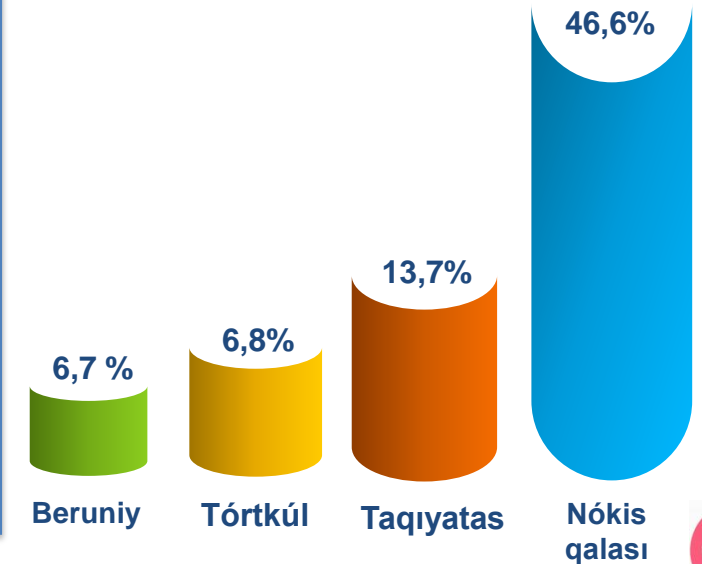
Iri kárxana

Mikrofirma hám kishi kárxanalar

Sawda aylanısı kólemi hám úlesi



Eń joǵarı úleske iye aymaqlar

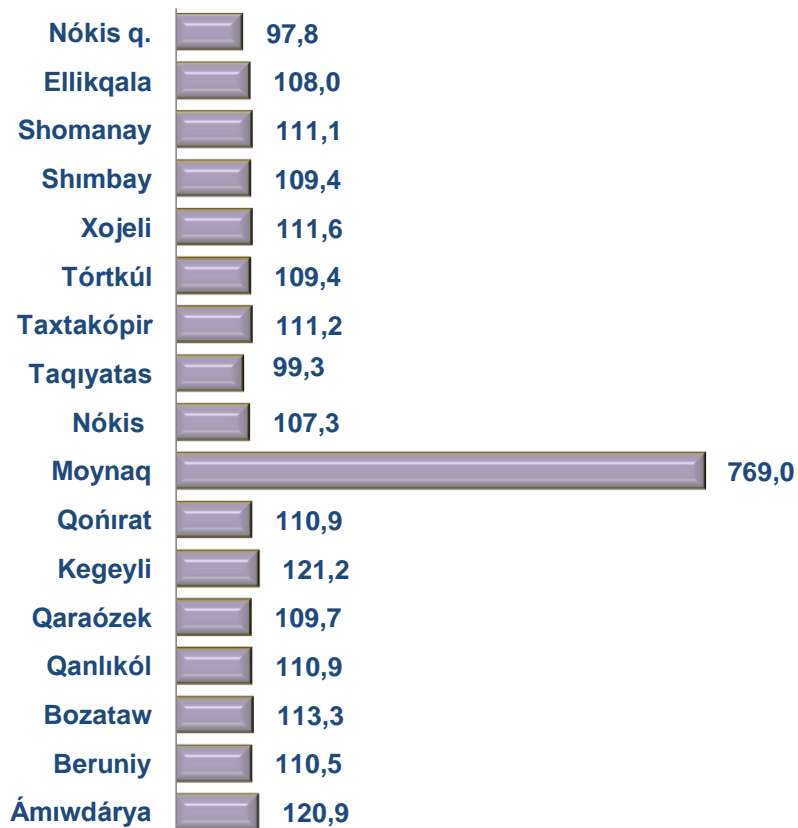


**KÓTERE SAWDA TOVAR AYLANÍSINDA IRI KÁRXANALAR
HÁM KISHI BIZNES SUBYEKTLERINIŇ KÓLEMI HÁM
ÓZGERIW PÁTLERI**

Kótere sawda tovar aylanısında joqarı ósim pátlerine iye iri kárxanalar Taqiyatas (97,1 %), Nókis qalası (18,0 %) gúzetildi.

Kótere tovar aylanısında salıstırmalı joqarı ózgeriw pátleri Moynaq (769,0 %), Kegeyli (121,2 %) hám Ámıwdárya (120,9 %) rayonlarında gúzetildi.

Kótere sawda aylanısınıń ózgeriw pátleri, procentte

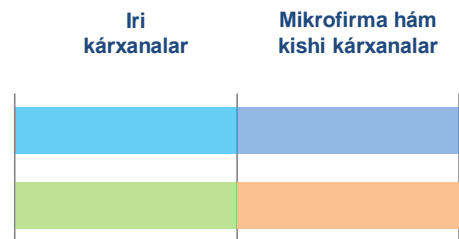


	Jámi, mlrd. sum	2021- jil yanvar-sentyabr aylarına salıstırǵanda, Procentte	Iri kárxanalar, mlrd. sum	2021- jil yanvar-sentyabr aylarına salıstırǵanda, Procentte	Mikrofırma hám kishi kárxanalar, mlrd. sum	2021- jil yanvar-sentyabr aylarına salıstırǵanda, Procentte
Qaraqalpaqstan Respublikası	1 974,7	104,3	264,3	62,5	1 710,4	116,4
Nókis qalası	920,1	97,8	33,0	18,0	887,1	117,1
<i>rayonlar:</i>						
Ámıwdárya	44,5	120,9	-		44,5	125,9
Beruniy	131,9	110,5	-		131,9	110,5
Bozataw	4,1	113,3	-		4,1	113,3
Qanlıkól	35,2	110,9	-		35,2	110,9
Qaraózek	24,6	109,7	-		24,6	109,7
Kegeyli	1,8	121,2	-		1,8	121,2
Qońırat	61,0	110,9	-		61,0	110,9
Moynaq	41,8	769,0	-		41,8	769,0
Nókis	110,7	107,3	-		110,7	107,3
Taqiyatas	270,6	99,3	231,3	97,1	39,3	115,3
Taxtakópir	19,1	111,2	-		19,1	111,2
Tórtkúl	135,0	109,4	-		135,0	109,4
Xojeli	34,6	111,6	-		34,6	111,6
Shımbay	37,5	109,4	-		37,5	109,4
Shomanay	0,8	111,1	0,0		0,8	111,2
Ellikqala	101,3	108,0	-		101,3	108,0

IRI KÁRXANALAR HÁM KISHI BIZNES SUBYEKTLERINIŃ KÓTERE SAWDA TOVAR AYLANÍSINDAĖÍ ÚLESİ, procentte



Nókis qalası Ámiwdárya Beruniy Bozataw Qanlıkól Qaraózek Kegeyli Qońırat Moynaq Nókis Taqiyatas Taxtakópir Tórtkúl Xojeli Shimbay Shomanay Ellikqala



2021- jil yanvar-sentyabr
2022- jil yanvar-sentyabr

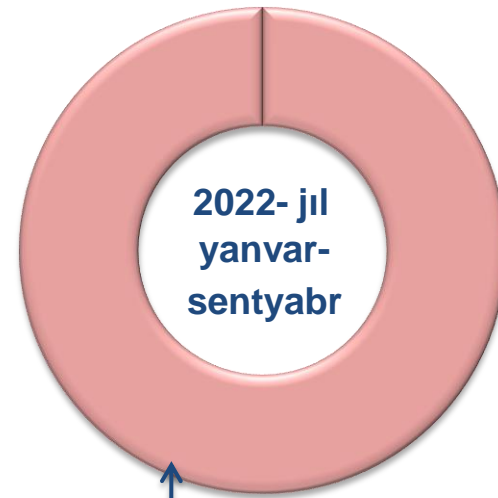
Kótere sawda tovar aylanısında eń joqarı kólem kishi biznes subyektlerine tuwra kelip, usı kólem 2022- jil yanvar-sentyabr ayları juwmaǵına kóre, **1710,4** mlrd. sumdı qurap, 2021- jil yanvar-sentyabr aylarına salıstırǵanda **116,4** % ke ósti. Jámi kótere sawda tovar aylanısındaki úlesi bolsa **86,6** % ti quradı.

Bul kórsetkishti aymaqlar kesiminde salıstırǵanda, Beruniy, Bozataw, Qaraózek, Kegeyli, Qońırat, Qanlıkól, Moynaq, Nókis, Taxtakópir, Tórtkúl, hám Ellikqala rayonlarında joqari bolǵan. Eń tómen úles bolsa Taqiyatas (14,5 %) rayonına tuwra keldi.

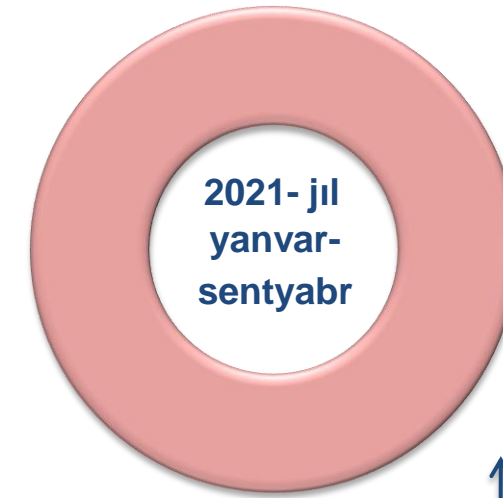


MÚLKSHILIK FORMASÍ BOYÍNSHA KÓTERE SAWDA TOVAR AYLANÍSÍ

Sońǵı jıllarda kótere sawdada mámleket sektorınıń ornı páseyip barmaqta 2022- jıldıń yanvar-sentyabr ayları juwmaqları boyınsha kótere sawda aylanısı 1974,7 mlrd. sumdı qurap, sonnan mámleketlik emes iyeligine iye subyektler tárepinen kótere sawda aylanısı 1974,7 mlrd. sumdı quradı.



Mámleketlik emes
múlk, 100%



Mámleketlik emes
múlk, 100 %

Aymaqlar kesiminde kótere sawda tolıq mámleketlik emes múlkke tiyisli.