

**QARAQALPAQSTAN RESPUBLIKASININ SIRTQI SAWDA AYLANISI  
(2022- jil yanvar-mart aylari ushin daslepki maqliwmat)**

Respublika ekonomikasın rawajlandırıw strategiyası diversifikaciyalanğan hám básikege shıdamlı ekonomikanı jaratıwğa, innovacion texnologiyalar hám bazardı basqarıwdıń jańa usıllarınan paydalanğan halda milliy resurslardan maksimal dárejede paydalanıwğa baǵdarlanğan. Mámlekettiń sırtqı ekonomikalıq iskerligi, atap aytqanda sırtqı sawda tarawında ámelge asırılıp atırılğan reformalardıń aqırǵı nátiyjesi xalıqtıń turmıs dárejesine óz tásirin ótkeredi.

2022- jıldıń yanvar-mart ayları juwmaǵı menen respublikanıń sırtqı sawda aylanısı (tekstte SSA) 140,4 mln. AQSh dolların qurap, 2021- jıldıń sáykes dáwirine salıstırǵanda 14,2 mln. AQSh dollarına yaǵnıy 90,8 % ke quradi.



**SIRTQI SAWDA AYLANISI HAM BALANSI  
(yanvar-dekabr, miń AQSh dollari)**

	2021- jil	2022- jil	Ósiw pátleri, % te	Jámige salıstırǵanda, % te
<b>Sırtqı sawda aylanısı</b>	<b>154 616,8</b>	<b>140 428,9</b>	<b>90,8 %</b>	<b>x</b>
<b>Eksport</b>	<b>104 719,6</b>	<b>85 740,7</b>	<b>81,9 %</b>	<b>100,0</b>
 <i>tovarlar</i>	104 097,3	83 466,5	80,2	97,3
 <i>xızmetler</i>	622,2	2 274,2	365,5	2,7
 <i>altın</i>	-	-	-	-
<b>Import</b>	<b>49 897,2</b>	<b>54 688,2</b>	<b>109,6 %</b>	<b>100,0</b>
 <i>tovarlar</i>	47 116,1	51 663,7	109,7	94,5
 <i>xızmetler</i>	2 781,1	3 024,5	108,7	5,5
 <b>Saldo</b>	<b>54 822,4</b>	<b>31 052,5</b>	<b>x</b>	<b>x</b>

*Maǵlıwmat ushın: Ózbekstan Respublikasınıń tovarlar sırtqı sawdası statistika kórsetkishlerin qalıplestiriwde, Sırtqı ekonomikalıq iskerlik Tovar nomenklaturası (keyingi orınlarda SEI TN) menen birgelikte, Birlesken Milletler Shólkeminiń Xalıqaralıq standartlasqan sawda klassifikatorı (keyingi orınlarda – XSSK) isletiledi. Bul óz náwbetinde analitikalıq maqsetlerde eksport hám import qılınatuǵın tovarlardı 10 úlken bólimge gruppalam ushın imkan beredi. Tovarlardı XSSK boyınsha kodlastırıw, SEI TN hám XSSK ortasında ótiw gıltleri járdeminde ámelge asırıladi.*

SSAda eksport kólemi 85,7 mln. AQSh dollarına (18,1 % ke kemeydi) hám import kólemi 54,7 mln. AQSh dollarına (9,6 % ke kóbeydi) jetti. Sırtqı sawda aylanısı saldósı 31,1 mln. AQSh dollardı quradı.



**QARAQALPAQSTAN RESPUBLIKASI MENEN SIRTQI SAWDA AYLANISI  
EN JOQARI ULESKE IYE BOLGAN MAMLEKETLER  
(2022- jil yanvar-mart, mln. AQSh dollari)**



Qaraqalpaqstan Respublikası, jáhannıń 49 dan artıq mámleketleri menen sawda baylanısların ámelge asırıp kelmekte. SSAnıń salmaqlı úlesi Túrkiyada (30,8 %), Qıtay Xalıq Respublikasında (28,3 %), Latviyada (13,3 %), Rossiya Federaciyasında (9,4 %), Qazaqstanda (3,4 %), koreya Respublikası (3,0 %) hám Awğanistan Respublikasında (2,1 %) gúzetilgen.

úzliksiz islewin támiyinilew ushın respublikada zárúr resurslar bazası jaratılğan. Eksport quramında sezilerli ózgerislerge import tovarlarınıń ornın basatuǵın ónimler islep shıǵarıw hám sanaat óndirisin diversifikaciya qılıw nátiyjesinde erisildi.

Sunday-aq, qońsı mámleketler menen óz-ara baylanıslardı bekkemlew, mámleketlerdiń social-ekonomikalıq, sawda-sanaat hámde mádeniy salalardaǵı baylanısların rawajlandırıw boyınsha úlken isler ámelge asırılıp atırılǵanlıǵın kóriw múmkin.

SSA da sońǵı jıllarda úlken ózgerisler gúzetilip atır. Mısal ushın, sońǵı úsh jılda SSA da Qırǵızıstan, Awǵanıstan hám Tájikistan menen sırtqı sawda aylasınıń óskenligi gúzetilmekte. Basqa mámleketler (qońsı mámleketlerden tisqari) menen bolsa, SSA da eń joqarı úlesi Qıtay Xalıq Respublikası, Rossiya Federaciyası, Túrkiya hám Latviya mámleketleri úlesine tuwra kelgen.



**UNAMLÍ SÍRTQÍ SAWDA BALANSÍ GÚZETILGEN TÓRT MÁMLEKET**  
(yanvar-mart, mln AQSh dollari)



Sırtqı ekonomikalıq iskerligi boyınsha 20 iri sherik-mámleketler arasınan 12 mámlekette unamlı sırtqı sawda balansı gúzetilgen, sonnan, Qıtay Xalıq Respublikası (25,3 mln. AQSh dollari), Túrkiya (18,8 mln. AQSh dollari), Rossiya (16,3 mln. AQSh dollari) hám Latviya (6,6 mln. AQSh dollari) usılar qatarınan. Qalǵan 6 mámleket penen passiv sırtqı sawda balansı saqlanıp qalmaqta.



QARAQALPAQSTAN RESPUBLIKASINIŇ IRI SHERIK  
MÁMLEKETLER MENEN SÍRTQÍ SAWDA AYLANÍSI DINAMIKASI  
(yanvar-mart, mırń. AQSh dollari)

Mámleketler	2020- jil	2021- jil	2021- jil
<b>Túrkiya</b>	<b>16193,8</b>	<b>29050,6</b>	<b>29153,4</b>
Eksport	15590,6	26098,5	26440,2
Import	603,2	2952,1	2713,2
Saldo	14987,4	23146,4	23727
<b>Qıtay Xalıq Respublikası</b>	<b>31846,4</b>	<b>30196</b>	<b>38443,2</b>
Eksport	23565,3	22971,7	24262,0
Import	8281,1	7224,3	14181,2
Saldo	15284,2	15747,4	10080,8
<b>Latviya</b>	<b>8557,8</b>	<b>10099,1</b>	<b>11507,6</b>
Eksport	7165,6	9907,2	11406,6
Import	1392,2	191,9	101
Saldo	5773,4	9715,3	11305,6
<b>Rossiya Federaciyası</b>	<b>32927,1</b>	<b>31084,3</b>	<b>21292</b>
Eksport	24761,8	21456,3	8078,7
Import	8165,3	9628	13213,3
Saldo	16596,5	11828,3	-5134,6
<b>Qazaqstan</b>	<b>14485,8</b>	<b>14348,8</b>	<b>9985,0</b>
Eksport	9698,7	8186,6	2931,0
Import	4787,1	6162,2	7054,0
Saldo	4911,6	2024,4	-4123
<b>Koreya Respublikası</b>	<b>6637,5</b>	<b>4520,4</b>	<b>7083,6</b>
Eksport	1095	226,9	2599,8
Import	5542,5	4293,5	4483,8



## QARAQALPAQSTAN RESPUBLİKASI STATISTIKA BASQARMASI

Mámleketler	2020- jil	2021- jil	2021- jil
Saldo	-4447,5	-4066,6	-1884
<b>Awғанistan</b>	<b>223,1</b>	<b>1479,8</b>	<b>1818,7</b>
Eksport	210,7	1479,8	1818,7
Import	12,4		
Saldo	198,3	1479,8	1818,7
<b>Qırǵız Respublikası</b>	<b>669,8</b>	<b>2159,5</b>	<b>2437,8</b>
Eksport	471,8	1224,5	1686,9
Import	198	935	750,9
Saldo	273,8	289,5	936
<b>Ukraina</b>	<b>453,2</b>	<b>6987,2</b>	<b>1600,6</b>
Eksport	364,5	6876,7	1546,4
Import	88,7	110,5	54,2
Saldo	275,8	6766,2	1492,2
<b>Franciya</b>	<b>11,8</b>	<b>1436,7</b>	<b>879,7</b>
Eksport		1031,7	830
Import	11,8	405	49,7
Saldo	-11,8	626,7	780,3
<b>Ázerbayjan</b>	<b>66,9</b>	<b>66,6</b>	<b>359,6</b>
Eksport		66,6	359,6
Import	66,9		
Saldo	-66,9	66,6	359,6
<b>Gruziya</b>	<b>0</b>	<b>614,4</b>	<b>293,8</b>
Eksport	0	614,4	293,8
Import			
Saldo	0	614,4	293,8
<b>Irak</b>	<b>653,8</b>	<b>1041,3</b>	<b>223,9</b>
Eksport	653,8	1041,3	223,9
Import			



QARAQALPAQSTAN RESPUBLİKASI  
STATISTIKA BASQARMASI

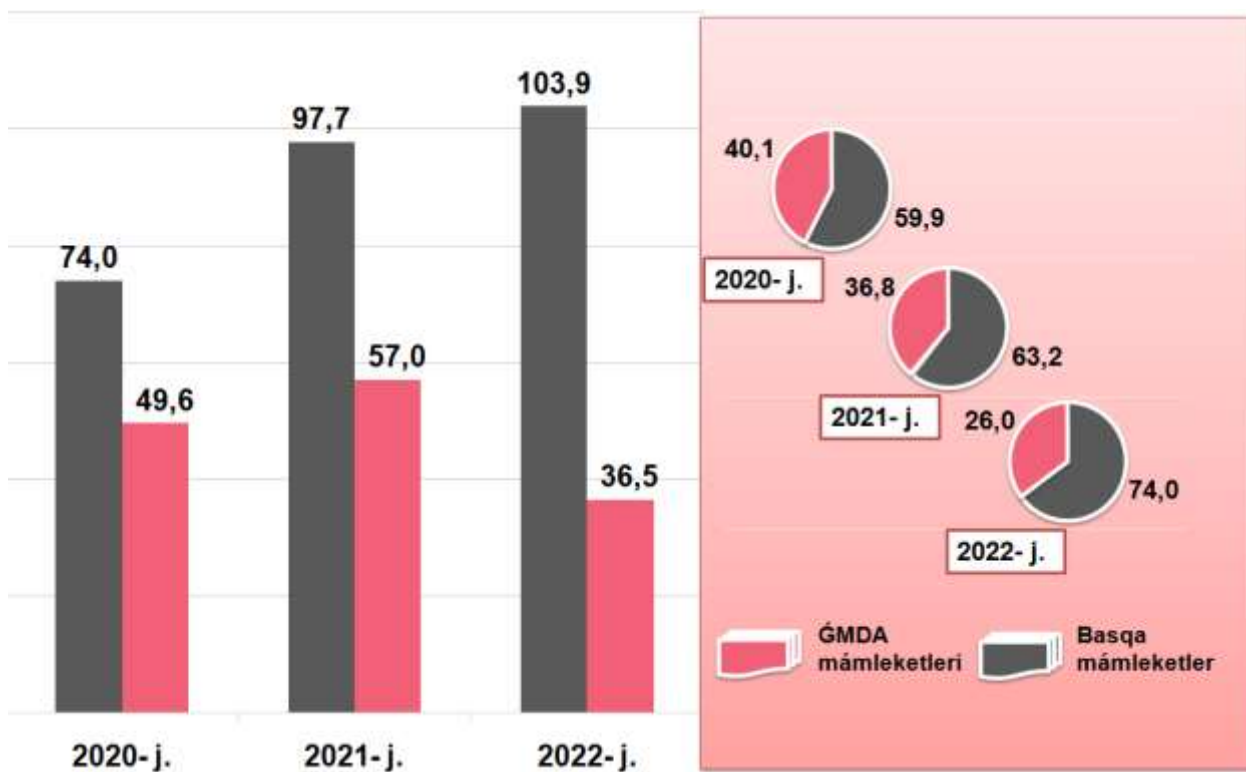
Mámleketler	2020- jil	2021- jil	2021- jil
Saldo	653,8	1041,3	223,9
<b>Germaniya</b>	<b>253,2</b>	<b>2713,3</b>	<b>450,4</b>
Eksport	80,5	120,8	158,4
Import	172,7	2592,5	292
Saldo	-92,2	-2471,7	-133,6
<b>Tájikistan</b>	<b>553,8</b>	<b>1102,1</b>	<b>144,9</b>
Eksport	553,8	1102,1	144,9
Import			
Saldo	553,8	1102,1	144,9
<b>Iran</b>	<b>601,3</b>	<b>686,8</b>	<b>676,8</b>
Eksport		218	141,4
Import	601,3	468,8	535,4
Saldo	-601,3	-250,8	-394
<b>Hindistan</b>	<b>143,5</b>	<b>68,3</b>	<b>97,2</b>
Eksport	99,4	47,6	88,7
Import	44,1	20,7	8,5
Saldo	55,3	26,9	80,2
<b>Türkmenistan</b>	<b>161,6</b>	<b>880,9</b>	<b>682,2</b>
Eksport	122,5	250,3	84,9
Import	39,1	630,6	597,3
Saldo	83,4	-380,3	-512,4
<b>Tayban</b>	<b>12,4</b>	<b>22,2</b>	<b>66,5</b>
Eksport	12,4	22,2	66,5
Import			
Saldo	12,4	22,2	66,5
<b>Polsha</b>	<b>587,6</b>	<b>280,8</b>	<b>303,1</b>
Eksport	172,2	33	17,7
Import	415,4	247,8	285,4
Saldo	-243,2	-214,8	-267,7

Qaraqalpaqstan Respublikasınıń sırtqı sawda aylanısınıń úshten bir bólegi ĞMDA mámleketlerine tuwra keledi hám bul kórsetkish sońqı jıllarda biraz ózgerdi.

Respublikamızda sırtqı sawdanı qollap-quwatlaw hámde ĞMDA mámleketleri menen usı saladaǵı sheriklikti jáne de bekkemlew boyınsha alıp barılıp atırılǵan is-ilájlarǵa qaramay, 2022- jıldıń yanvar-mart aylarında, sırtqı sawda aylanısında ĞMDA mámleketleriniń úlesi 26,0 % ti qurap, 2021- jılǵa salıstırǵanda sırtqı sawda aylanısındaǵı úlesi 10,9 % ke kemeygen.



**QARAQALPAQSTAN RESPUBLIKASINIŃ SIRTQI SAWDA AYLANISINDA  
ĞMDA MÁMLEKETLERI HÁM BASQA MÁMLEKETLERDIŃ KÓLEMLERI  
DINAMIKASI**  
(yanvar-mart, mln. AQSh dollari, úlesi, % te)



Basqa sırt el mámleketleriniń SSA sı 2022- jıldıń yanvar-mart aylarında 2021- jıldıń usı dáwirine salıstırǵanda 26,0 % ke kóbeydi hám jámi SSA daǵı úlesi 74,0 % ti quradı.

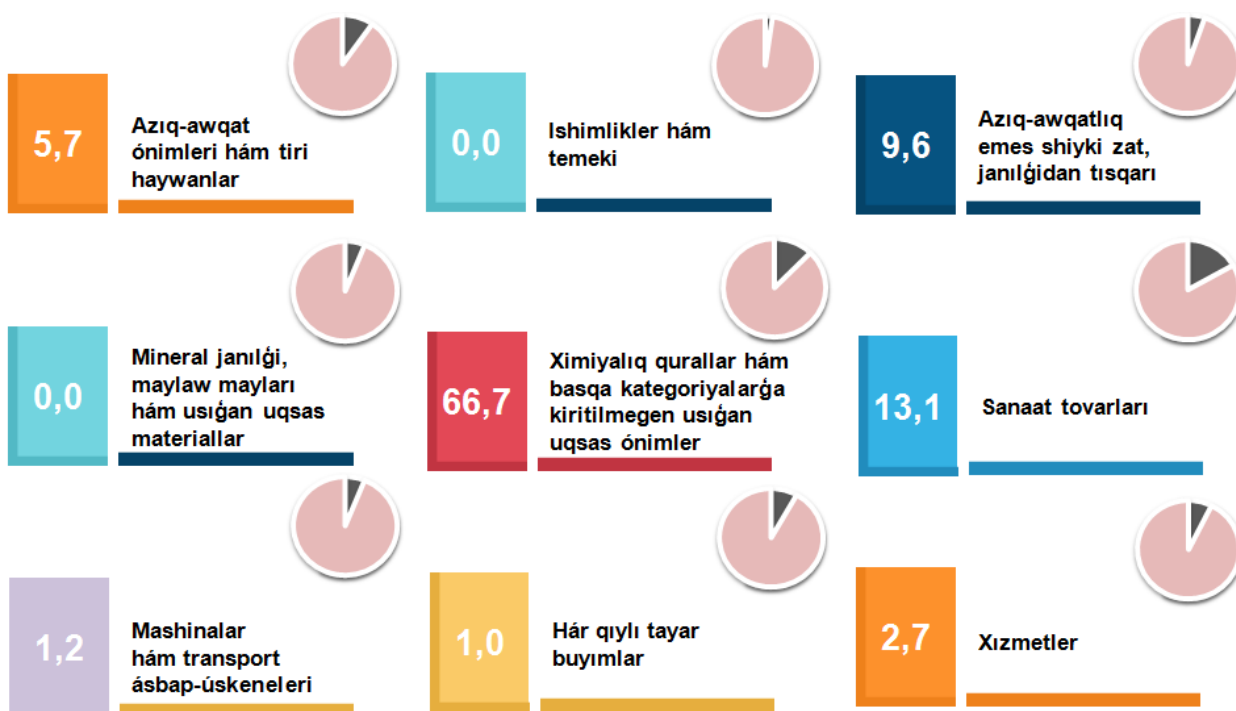
## QARAQALPAQSTAN RESPUBLIKASINIŃ EKSPORTI (2021- jil yanvar-mart)

Usı jıldıń yanvar-mart aylarında mámlekettiń eksportyorları sanı 102 di qurap, olar tárepinen 85,7 mln. AQSh dollari (qımbat bahalı metallar eksportınan tısqari) kólemindegi (2021- jıldıń sáykes dáwirine salıstırǵanda 81,9 % ke kóbeydi) tovar hám xızmetler eksport qılınıwı támiyinlendi.

Eksport quramında tovarlar úlesi 95,1 % ti qurap, olar tiykarınan ximiyalıq qurallar hám basqa kategoriyalarǵa kiritilmegen usıǵan uqsas ónimler (66,7 %), sanaat tovarları (13,1 %), azıq-awqatlıq emes shiyki zat, janılıǵıdan tısqari (9,6 %), azıq-awqat ónimleri hám tiri haywanlar (5,7 %) úlesine tuwra kelmekte.



### XSSK BOYINSHA EKSPORT QURAMI (2022- jil yanvar-mart, úlesi, % te)







**ĞMDA HÁM BASQA MÁMLEKETLERGE EKSPORT QURAMI  
(2022- jil yanvar-mart)**

XSSK qurami	Jámi			ĞMDA mámleketleri			Basqa mámleketler		
	miń AQSh dollari	ótken jilǵa salıstırǵanda, % te	ulıwma kólemge salıstırǵanda, % te	miń AQSh dollari	ótken jilǵa salıstırǵanda, % te	ulıwma kólemge salıstırǵanda, % te	miń AQSh dollari	ótken jilǵa salıstırǵanda, % te	ulıwma kólemge salıstırǵanda, % te
<b>Jámi eksport</b>	<b>85 740,7</b>	<b>81,9</b>	<b>100,0</b>	<b>14 752,9</b>	<b>37,6</b>	<b>100,0</b>	<b>70 987,8</b>	<b>108,4</b>	<b>100,0</b>

sonıń ishinde:

Azıq-awqat ónimleri hám tiri haywanlar	4 863,3	96,6	5,7	1 624,6	117,7	11,0	3 238,7	88,6	4,6
Ishimlikler hám temeki	0,0	0,0	0,0		0,0	0,0		-	-
Azıq-awqatlıq emes shiyki zat, janılıǵıdan tısqarı	8 210,8	84,8	9,6	149,8	19,3	1,0	8 061,0	90,5	11,4
Mineral janılıǵı, maylaw mayları hám usıǵan uqsas materiallar	0,0	0,0	0,0		0,0	0,0		0,0	0,0
Haywanlar hám ósimlikler mayları, maylar hám mumlar	-	-	-		-	-		-	-
Ximiyalıq qurallar hám basqa kategoriyalarǵa kiritilmegen usıǵan uqsas ónimler	57 223,4	73,3	66,7	9 117,5	27,9	61,8	48105,9	106,1	67,8
Tiykarınan material túrine qarap klassifikaciyalanǵan sanaat tovarları	11 264,2	108,7	13,1	2 359,8	65,7	16,0	8 904,4	131,5	12,5
Mashinalar hám transport ásbap-úskenederi	1 056,2	-	1,2	329,0	-	-	727,2	-	-
Hár qıylı tayar buyımlar	848,5	432,3	1,0	848,5	1 982,5	5,8		0,0	0,0
Xızmetler	2 274,2	365,5	2,7	323,7	78,9	2,2	1 950,5	920,0	2,7

ĞMDA mámleketleri hám basqa mámleketlerge eksporttıń baǵdarı boyınsha parqlanıwlar barlıǵı gúzetilmekte. Sonnan, ĞMDA mámleketlerine eksporttıń tiykarǵı bólimi ximiyalıq qurallar hám basqa kategoriyalarǵa kiritilmegen usıǵan uqsas ónimler úlesine tuwra kelmekte, eksport kólemi boyınsha keyingi orınlarda sanaat tovarları, azıq-awqat ónimleri hám tiri haywanlar hámde azıq-awqatlıq emes shiyki zatqa (janılıǵıdan tısqarı) tuwra kelmekte.

2022- jıldıń yanvar-mart aylarında eksport qılınǵan tovarlar hám xızmetler quramınıń analizi sonı kórsetpekte, tovarlar hám xızmetler quramında sezilerli ózgerisler bolmadı, biraq sonı aytıw kerek, 2021- jıldıń yanvar-martqa salıstırǵanda, azıq-awqatlıq emes shiyki zat (janılıǵıdan tısqarı), sanaat tovarları hámde xızmetlerden tısqarı barlıq tovar gruppalarında ósim gúzetildi.



**EKSPORT QURAMI DINAMIKASI**  
(yanvar-mart, % te)

XSSK quramı	2020- jil	2021- jil	2022- jil
<b>Jámi</b>	<b>100,0</b>	<b>100,0</b>	<b>100,0</b>
Azıq-awqat ónimleri hám tiri haywanlar	4,8	4,8	5,7
Ishimlikler hám temeki	0,0	0,0	0,0
Azıq-awqatlıq emes shiyki zat, janılıǵıdan tısqarı	9,3	9,2	9,6
Mineral janılıǵı, maylaw mayları hám usıǵan uqsas materiallar	0,7	0,7	0,0
Haywanlar hám ósimlikler mayları, maylar hám mumlar	-	0,0	-
Ximiyalıq qurallar hám basqa kategoriyalarǵa kiritilmegen usıǵan uqsas ónimler	74,5	74,6	66,7
Tiykarınan material túrine qarap klassifikaciyalanǵan sanaat tovarları	9,9	9,9	13,1
Mashinalar hám transport ásbap-úskenederi	-	0,0	1,2
Hár qıylı tayar buyımlar	0,2	0,2	1,0
Xızmetler	0,6	0,6	2,7



**XSSK BÓLIMI BOYINSHA AYÍRÍM ÓNIMLER  
EKSPORTINIŇ QURAMI  
(2022- jil yanvar-mart)**

XSSK bólimi atı	Mıń AQSh dolları	2021-jıldıń sáykes dawirine salıstırǵanda, % te
<b>Azıq-awqat ónimleri hám tiri haywanlar</b>		
Palız hám miyweler	3 096,4	88,4
Dánli eginler hám olardan tayarlanǵan ónimler	1 747,5	115,1
Kofe, shay, kakao, ziravarlar hám olardan tayarlanǵan ónimler	5,1	25,5 b
Sheker, shekerden tayarlanǵan ónimler hám bal	9,4	74,0
Hár qıylı azıq-awqat ónimleri hám preparatlar		
Sút ónimleri hám qus máyekleri	5,0	217,4
<b>Ishimlikler hám temeki</b>		
Ishimlikler		
<b>Azıq-awqatlıq emes shiyki zat, janılıǵıdan tısqarı</b>		
Haywanlar hám ósimliklerden kelip shıqqan shiyki zat materialları	6 664,8	80,9
Toqımashılıq talaları hám olardıń shıǵındıları	410,0	31,6
May alınatuǵın tuqımlar hám miyweler	40,8	173,6
Tóginler ushın shiyki zat hám mineral shiyki zat (kómir, neft hám qımbat bahalı taslardan tısqarı)	1 095,2	863,7
<b>Mineral janılıǵı, maylaw mayları hám usıǵan uqsas materiallar</b>		
Neft hám neft ónimleri hám usıǵan uqsas materiallar		
<b>Haywanlar hám ósimlikler mayları, maylar hám mumlar</b>		
Ósimlik mayları (qam, tazalanǵan yaki frakciyalanǵan)	-	-
<b>Ximiyalıq qurallar hám basqa kategoriyalarǵa kiritilmegen usıǵan uqsas ónimler</b>		
Organikalıq emes ximiyalıq zatlar	30,7	159,1
Birlemshi formadaǵı plastmassalar	57 160,9	73,3
Efir mayları, rezinoidlar hám parfyumeriyalıq zatlar; xájetxana preparatları, polirovkalaw hám juwıw quralları	27,0	120,0
Basqa jerde klassifikaciyanbaǵan ximiyalıq materiallar hám ónimler		



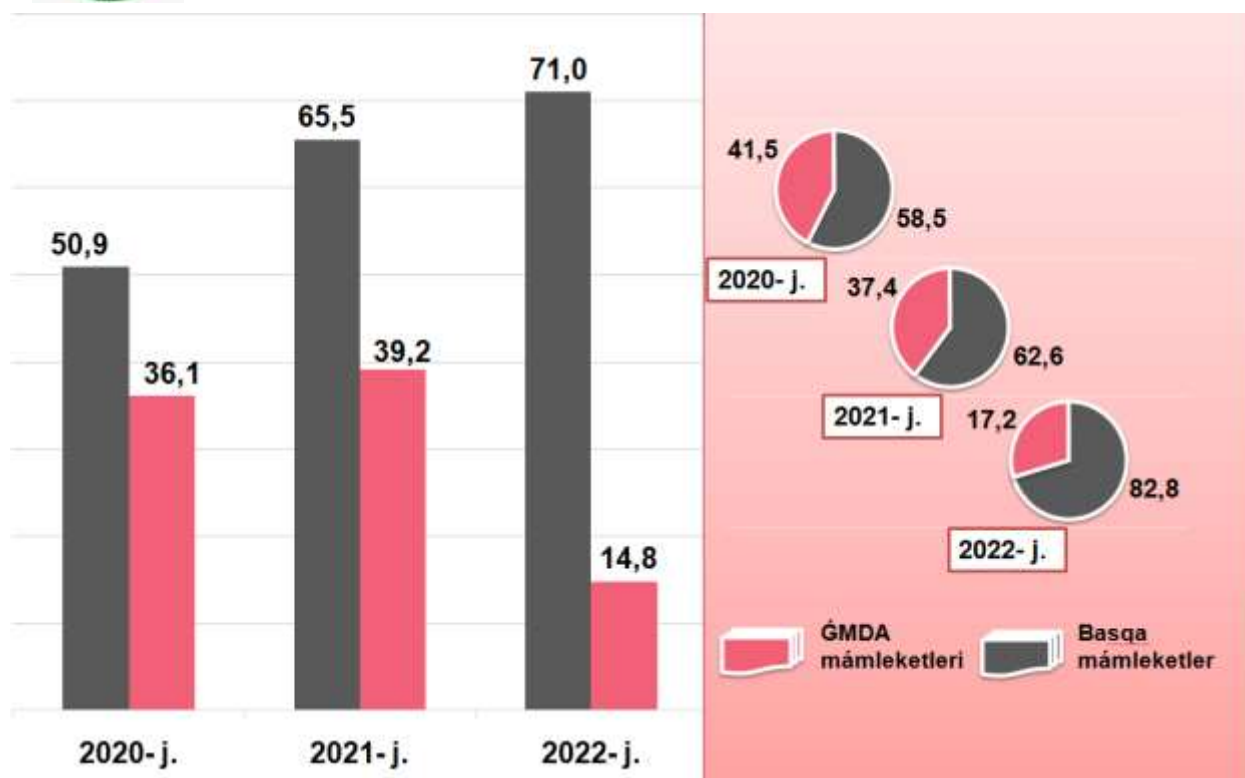
Boyaytuǵın hám terini iyeytuǵın zatlar hám boyawlar

Birlemshi bolmaǵan formadaǵı plastmassalar	4,9	12,8 b
<b>Sanaat tovarları</b>		
Toqımashılıq iyirilgen jibi, gezlemeler, tayar buyımlar hám usıǵan uqsas ónimler	9 070,1	88,3
Probka hám terekten tayarlanǵan buyımlar (mebelden tisqari)	18,6	978,9
Shoyın hám polat		
Ruda bolmaǵan qazılmalardan tayarlanǵan ónimler		
Metallardan tayarlanǵan buyımlar		
Basqa tártiptegi metall bolmaǵan minerallardan alınǵan ónimler	2 171,0	24,8 b
<b>Mashinalar hám transport ásbap-úskeneleri</b>		
Avtomobiller	1 042,5	-
Elektr mashinaları, apparatlar, ásbaplar hám olardıń elektr bólekleri		
Sanaat ushın arnawlı bolmaǵan mashinalar hám olardıń detalları	2,3	
Elektr baylanısı, dawıstı jazıw hám esittiriw apparaturaları hám úskeneleri		
Energiya generatorı mashinaları hám ásbap-úskeneler	1,0	
Maxsus bo'limlar uchun maxsus mo'ljallangan mashinalar	10,5	
<b>Hár qıylı tayar buyımlar</b>		
Hár qıylı tayar buyımlar	26,8	92,4
Arnawlı, ilimiy hám qadaǵalaw ásbapları hám apparatları	335,7	218,7
Kiyim-kenshekler hám kiyim-kenshek buyımları	486,0	35,2 b
Santexnika, isitish va yoritish uskunaları uchun binolar, armatura va armatura bloklari, boshqa toifalarga kiritilmagan		
<b>Xızmetler</b>		
Finanslıq xızmetler	135,9	82,9
Transport xızmetleri	105,8	51,1
Saparlar (turizm)	97,8	38,9
Basqa is boyınsha xızmetler	-	-
Qurılıs xızmetleri	1 934,7	-

Soñğı úsh jilda ĞMDA mámleketlerine eksport kólemi kemeydi hám olardıń jámi eksporttağı úlesi 2020- jıldıń yanvar-martdağı 37,4 % ten 2022- jıldıń yanvar-mart aylarına 17,2 % ke kemeydi. Mas ráwishte basqa mámleketlerdiń jámi eksporttağı úlesi 82,8 % ti quradı.



**ĞMDA HÁM BASQA MÁMLEKETLERGE TOVAR  
HÁM XİZMETLER EKSPORTI KÓLEMLERI DINAMIKASI**  
(yanvar-mart, mln. AQSh dollari, úlesi, % te)



2022- jıldıń yanvar-mart ayları juwmağında tovar hám xızmetler eksportı boyınsha tiykarǵı sherik mámleketler quramında Túrkiya (30,8 %), Qıtay Xalıq Respublikası (eksport ulıwma kóleminiń 28,3 % i), Latviya (13,3 %), Rossiya Federaciyası (9,4 %), Qazaqstan (3,4 %), Koreya Respublikası (3,0 %), hám Awǵanistan (2,1 %) mámleketleri saqlanıp qalmaқта hámde olardıń jámi eksporttağı úlesi 90,3 procentti quramaқта.



RESPUBLIKA EKSPORTINDA TIYKARGI  
SHERIK MAMLEKETLERDIN ULESİ  
(2022- jil yanvar-mart, % te)



2022- jildin yanvar-mart aylarında, ótken jildağı tovarlar hám xızmetler eksporti boyınsha tiykargı sherik mámleketlerden jetekshi bolğan Qıtay Xalıq Respublikası ekinshi orınğa túsiwi esabınan, Túrkiya eksporttağı úlesi boyınsha jetekshilikti aldı.

Usı jildin yanvar-mart aylarında sherik mámleketlerdin tovarlar hám xızmetler eksporti boyınsha geografıyası 2021- jildin sáykes dáwirine salıstırğanda 34 mámleketten 35 mámleketke kóbeydi.



**QARAQALPAQSTAN RESPUBLİKASINIŃ TIYKARĞI SHERİK MAMLEKET-  
LERGE ÁMELGE ASIRĞAN EKSPORTI KOLEMI HAM OSIM PATLERI  
(yanvar-mart)**

Mámleket atı	Mıń AQSH dollari		Ósim pátleri, % te		Ornı	
	2021- j.	2022- j.	2021- j.	2022- j.	2021- j.	2022- j.
Túrkiya	26098,5	26440,2	167,4	101,3	1	1
Qıtay Xalıq Respublikası	22971,7	24262,0	97,5	105,6	2	2
Latviya	9907,2	11406,6	138,3	115,1	4	3
Rossiya	21456,3	8078,7	86,7	37,7	3	4
Qazaqstan	8186,6	2931,0	84,4	35,8	5	5
Koreya Respublikası	226,9	2599,8	20,7	1145,6	17	6
Awǵanistan	1479,8	1818,7	702,4	122,9	7	7
Qırǵız Respublikası	1224,5	1686,9	259,6	137,8	8	8
Ukraina	6876,7	1546,4	1886,5	22,5	6	9
Franciya	1031,7	830,0	-	80,5	11	10
Ázerbayjan	66,6	359,6	-	540,2	24	11
Gruziya	614,4	293,8	-	47,8	12	12
Irak	1041,3	223,9	159,3	21,5	10	13
Germaniya	120,8	158,4	150,0	131,1	20	14
Tájikstan	1102,1	144,9	199,0	13,1	9	15
Iran	218,0	141,4	-	64,9	18	16
Türkmenistan	250,3	84,9	204,2	33,9	15	18
Tayban	22,2	66,5	179,0	299,5	30	19

Usı mámleketlerge eksport qılınıp atırılǵan tovarlar quramına tiykarınan ximiyalıq qurallar hám basqa kategoriyalarǵa kiritilmegen usıǵan uqsas ónimler, sanaat tovarları hámde azıq-awqatlıq emes shiyki zat (janılıǵıdan tısqarı) kiredi.



RESPUBLIKANIŇ AYIRIM MAMLEKETLER MENEN EKSPORT QURAMI  
(2022- jil yanvar-mart, mırn AQSh dollari)

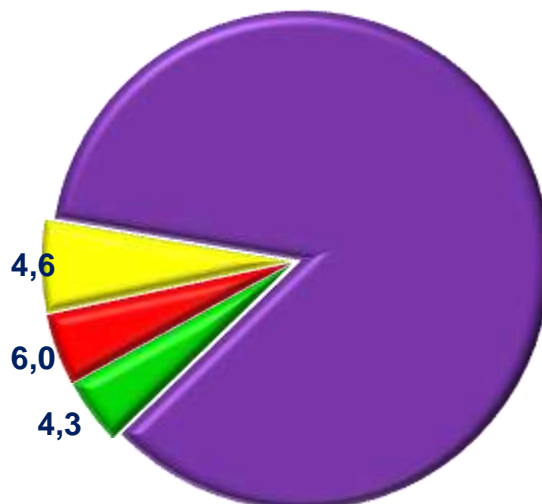
XSSK quramı	Qıtay		Túrkiya		Rossiya		Qazaqstan	
	2021- j.	2022- j.	2021- j.	2022- j.	2021- j.	2022- j.	2021- j.	2022- j.
<b>Jámi eksport</b>	16542,7	13896,8	15627,1	16821,9	12808,9	6665,0	5982,1	6513,0
sonır ishinde:								
Azıq-awqat ónimleri hám tiri haywanlar	318,1	335,8	316,8	277,2	144,9	126,8		29,7
Ishimlikler hám temeki								
Azıq-awqatlıq emes shiyki zat, janılǵıdan tısqarı	6295,2	6374,7	1055,2	207,0	727,5	87,1	161,6	
Mineral janılǵı, maylaw mayları hám usıǵan uqsas materiallar		-		-		-		
Haywanlar hám ósimlikler mayları, maylar hám mumlar		-		-		-		
Ximiyalıq qurallar hám basqa kategoriyalarǵa kiritilmegen usıǵan uqsas ónimler	10819,3	12 370,5	23515,4	22062,9	17098,2	5631,8	9745,6	11376,9
Sanaat tovarları	5385,0	3245,7	1210,1	3164,3	3392,2	2123,0		
Mashinalar hám transport ásbap-úskenerleri				727,2				
Hár qıylı tayar buyımlar	153,5							
Xızmetler	0,7	1935,2	1,0	1,6	93,6	110,0	0,0	

Xızmetler eksportı kólemi 2 274,2 mırn AQSh dolların yaki jámi eksport kóleminiń 2,7 % in qurap, 2021- jıldıń sáykes dáwirine salıstırǵanda 2,1 % ke kóbeygenligi gúzetildi. Xızmetler eksportı quramınıń tiykarǵı úlesi saparlar (turizm) (4,3 %), transport (4,6 %), Qurılıs(85,1%) hámde finanslıq xızmetler (6,0 %) úlesine tuwra kelgen.





XİZMETLER EKSPORTI QURAMI  
(2022- jil yanvar-mart, úlesi, % te)



- Transport xizmetleri
- Saparlar (turizm)
- Finanslıq xizmetler

- Qurılıs xizmetleri
- Basqa xizmetler




MIYWE HÁM PALÍZ ÓNIMLERI EKSPORTI

Azıq-awqat ónimleriniń tiykarǵı bólegi bolǵan 1 577,2 mıń AQSh dollar kólemindegi 7444,1 tonnadan ziyat miywe hám palız ónimleri eksport qılınǵan. Bunda 2021- jıldıń sáykes dáwirine salıstırǵanda 247,4 mıń AQSh dollarǵa 18,6% kóbeydi. Miywe hám palız ónimleriniń eksport quramına qaralsa, 1 395,5 mıń AQSh dollarına teń 7224,9 tonna palız ónimleri, sonday-aq, 92,9 mıń AQSh dollari kólemindegi 73,6 tonna miyweler eksport qılındı.



**MIYWE HÁM PALÍZ ÓNIMLERI EKSPORTÍ  
(2022- jil yanvar-mart, miń AQSh dollari)**



Miywe hám palız ónimleriniń tiykarǵı eksport bazarları Qazaqstan (65,8 %), Qırǵız Respublikası (16,5%), Rossiya (8,0 %) mámleketleri úlesine tuwra kelgen.

Búgingi kúnde Qaraqalpaqstan Respublikasında miywe-palız ónimlerin islep shıǵarıw, qayta islew hám eksport qılıw sektorınıń potencialı júdá joqarı hám bul qolay tábiǵiy-ıqlım shárayatlarınıń barlıǵı hámde máhálliy islep shıǵarıwshılar tárepinen toplanǵan tájriybe menende baylanıslıǵı menen kórinedi. Usı sebepli húkimet awıl xojalıǵı shiyki zatın sanaat tiykarında qayta islewge hám jetistirilgen ónimdi saqlaw infrastrukturasını rawajlandırıwǵa úlken itibar qaratpaqta.



**MIYWE HÁM PALÍZ ÓNIMLERI EKSPORTÍ GEOGRAFIYASI  
(yanvar-mart)**

Mámleket atı	2021- jil			2022- jil		
	tonna	miń AQSh dollari	úlesi*, % te	tonna	miń AQSh dollari	úlesi*, % te
Qazaqstan	6116,6	1063,3	80,0	6222,9	1038,2	65,8
Qırǵız Respublikası				982,6	260,5	16,5

Mámleket atı	2021- jil			2022- jil		
	tonna	miń AQSh dollari	úlesi*, % te	tonna	miń AQSh dollari	úlesi*, % te
Rossiya	157,1	144,9	10,9	131,3	126,8	8,0
Izroil	-	-	-	7,3	31,7	2,0
Ázerbayjaon	-	-	-	4,0	4,7	0,3

\*- summadan



### TOQIMASHILIQ ÓNIMLERI EKSPORTI


Toqımashılıq ónimleri eksportı kóleminiń ósiwi tikkeley paxta shiyki zati ornına tayar ónim islep shıǵarıw hám qosımsha qun jaratıw maqsetinde ámelge asırılǵan reformalardıń nátiyesi ekenin kóriw múmkin. Atap aytqanda, usı jilda 9 070,1 miń AQSh dollarlıq toqımashılıq ónimleri eksportı ámelge asırılıp, ulıwma eksporttıń 10,8 % in quradı hám ótken jılǵa salıstırǵanda 88,3 % ke ósti.







Eksport qılınǵan toqımashılıq ónimleri quramında paxtadan iyirilgen jip (93,2 %) hámde jipek hám jipek ónimleri (3,7 %) tiykarǵı úlesti iyelegen. Jil basınan 3 túrdegi toqımashılıq ónimleri dúnyanıń 12 mámleketine eksport qılındı.

Respublikanıń toqımashılıq sanaatın diversifikaciya qılıw hám tayar ónimler eksportın xoshametlew boyınsha ámeliy isler nátiyesinde, mámleketimizdiń usı saladaǵı potentsialı asıp barmaqta.



### TOQIMASHILIQ ÓNIMLERI EKSPORTI DINAMIKASI (yanvar-mart, miń AQSh dollari)

Tovar nomi	2020- y.	2021- y.	2022- y.
 Paxtadan iyirilgen jip	9 103,9	10 158,1	8 875,1

Tovar nomi	2020- y.	2021- y.	2022- y.
 Jipek hám jipek ónimleri	87,6	91,9	215,7
 Naǵıslı gezleme	-	-	-
 Basqa toqımashılıq ónimleri	-	-	-
 Tayar trikotaj hám tigiwshilik kiyimleri	-	13,8	35,9
 Paxta ónimleri	-	-	450
 Paxtadan gezlemeler	-	22,6	195,0

Toqımashılıq ónimleriniń eń úlken úlesi Qıtay Xalıq Respublikası (3 245,7 mıń AQSh dolları – 33,2 %), Rossiya Federaciyası (2 123,0 mıń AQSh dolları – 21,7 %) hám Túrkiya (3 164,3 mıń AQSh dolları – 32,4 %) mámleketleri úlesine tuwra keldi.



**AYIRIM TOQIMASHILIQ ÓNIMLERI EKSPORTI**  
(yanvar-mart, mıń AQSh dolları)





**MÁMLEKETLER KESIMINDE TOQIMASHILIQ ÓNIMLERI EKSPORTI  
DINAMIKASI**  
(yanvar-mart, mln AQSh dollari)

Mámleketler	2020- jil	2021- jil	2022- jil
Qıtay Xalıq Respublikası	3093,8	5440,2	3245,7
Rossiya Federaciyası	3063,3	3388,2	2123,0
Túrkiya	2362,1	1210,1	3164,3
Pakistan	412,7	-	-
Partugaliya	-	84,5	-
Ukraina	-	-	110,2
Iran	-	-	141,4
Hindistan	87,6	36,6	74,3
Polsha	172,1	-	-
Ázerbayjan	-	-	68,8

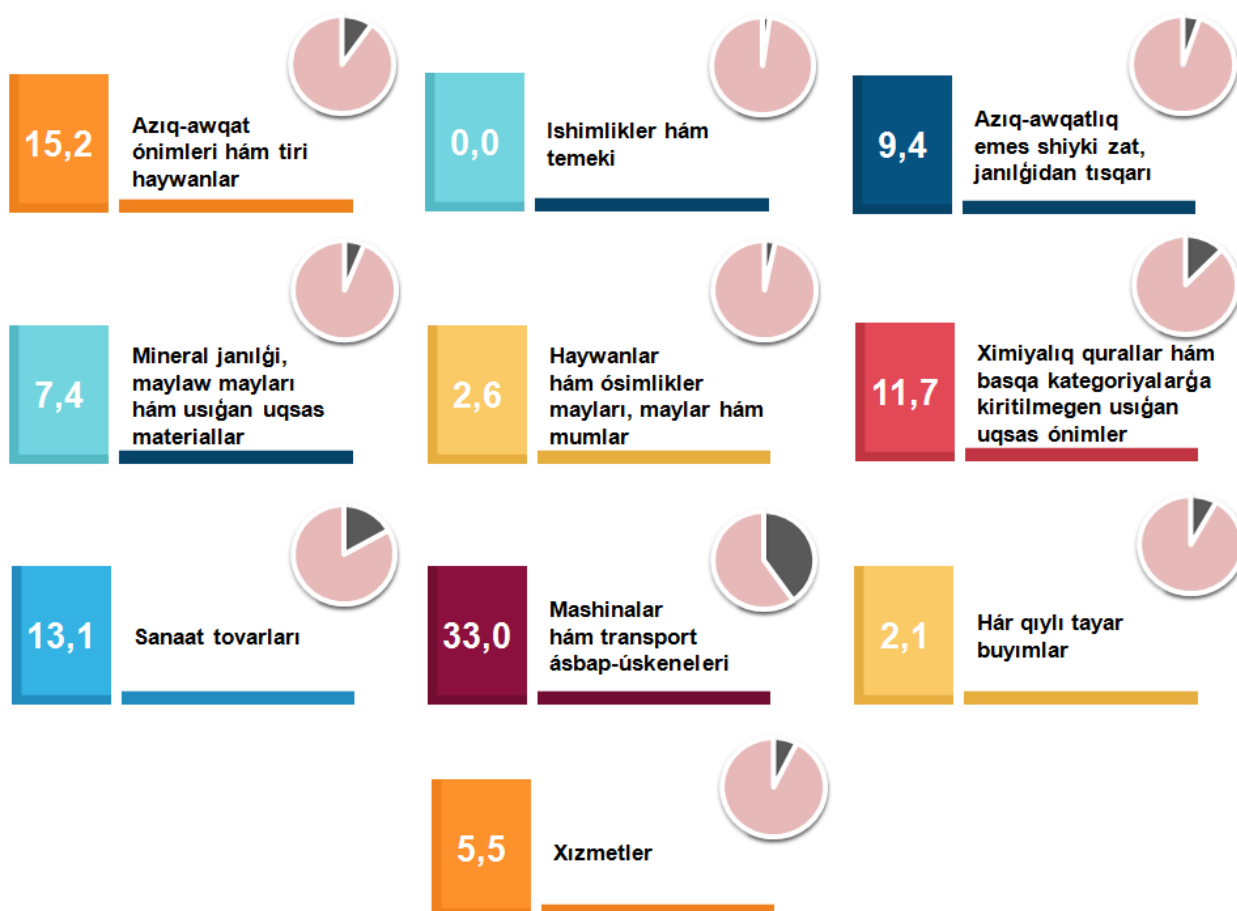
**QARAQALPAQSTAN RESPUBLIKASINIŇ IMPORTI**  
(2021- jil yanvar-mart)

2022- jıldıń yanvar-mart aylarında import kólemi 54,7 mln. AQSh dolların hám 2021- jıldıń sáykes dáwirine salıstırǵanda 109,6 % ti quradı.

Import quramında eń úlken úles, mashinalar hám transport ásbap-úskenerleri (33,0 %), azıq-awqat ónimleri hám tiri haywanlar (15,2 %) hámde ximiyalıq qurallar hám basqa kategoriyalarǵa kiritilmegen usıǵan uqsas ónimler (11,7 %) esabına tuwra keldi.



XSSK BÓLIMI BOYÍNSHA IMPORT QURAMI  
(2022- jil yanvar-mart, úlesi, % te)



Tovarlar importı dinamikası analizine kóre, 2022- jıldıń yanvar-mart aylarında import qılınǵan tovarlar kólemi, ótken jıldıń mas dáwirine salıstırǵanda 54,7 mln. AQSh dollarǵa kóbeydi hám 109,6% ti quradı. Xızmetler importı bolsa 3,0 mln. AQSh dollarǵa jetti.



**ĞMDA HÁM BASQA SÍRT EL MÁMLEKETLERINEN  
IMPORT QURAMI  
(2022- jil yanvar-mart)**

Qurami	Jámi			ĞMDA mámleketleri			Basqa mámleketler		
	miń AQSh dollari	ótken jilǵa salıstırǵanda, % te	ulıwma kólemge salıstırǵanda, % te	miń AQSh dollari	ótken jilǵa salıstırǵanda, % te	ulıwma kólemge salıstırǵanda, % te	miń AQSh dollari	ótken jilǵa salıstırǵanda, % te	ulıwma kólemge salıstırǵanda, % te
<b>Jámi import</b>	<b>54 688,2</b>	<b>109,6</b>	<b>100,0</b>	<b>21 739,3</b>	<b>122,5</b>	<b>100,0</b>	<b>32 949,0</b>	<b>102,5</b>	<b>100,0</b>
Azıq-awqat ónimleri hám tiri haywanlar	8 306,8	96,7	15,2	7 254,4	125,8	33,4	1 052,4	37,3	3,2
Ishimlikler hám temeki	-	-	-	-	-	-	-	-	-
Azıq-awqatlıq emes shiyki zat, janılıǵıdan tısqarı	5 155,8	193,3	9,4	5 116,2	194,5	23,5	39,6	111,1	0,1
Mineral janılıǵı, maylaw mayları hám usıǵan uqsas materiallar	4 033,2	90,8	7,4	2 341,2	96,8	10,8	1 692,0	83,6	5,1
Haywanlar hám ósimlikler mayları, maylar hám mumlar	1 442,0	79,7	2,6	1 442,0	79,7	6,6	-	-	-
Ximiyalıq qurallar hám basqa kategoriyalarǵa kiritilmegen usıǵan uqsas ónimler	6 372,4	101,3	11,7	875,7	91,7	4,0	5 496,7	103,0	16,7
Sanaat tovarları	7 146,4	236,5	13,1	4 194,6	186,3	19,3	2 951,7	382,8	9,0
Mashinalar hám transport ásbap-úskenederi	18 048,3	94,2	33,0	431,0	104,1	2,0	17 617,3	94,0	53,5
Hár qıylı tayar buyımlar	1 158,9	102,3	2,1	4,6	12,4	0,0	1 154,2	105,3	3,5
Xızmetler	3 024,5	108,7	5,5	79,5	5,4	0,4	2 945,0	224,7	8,9

Aǵımdaǵı dáwirde import qılınǵan tovarlar hám xızmetler quramınıń analizi sonı kórsetti, 2021- jıldıń sáykes dáwirine salıstırǵanda azıq-awqat ónimleri hám

tiri haywanlar importiniń úlesi 5,3 % ten 9,4 % ke ósti, mashinalar hám transport ásbap-úskeneleri 38,4 % ten 33,0 % ke, hár qıylı tayar buyımlar úlesi bolsa 2,3 % ten 2,1 % ke kemeydi.



**IMPORT QURAMI DINAMIKASI  
(2022- jil yanvar-mart, úlesi, % te)**

XSSK quramı	2020- jil	2021- jil	2022- jil
<b>Jámi import</b>	<b>100,0</b>	<b>100,0</b>	<b>100,0</b>
sonıń ishinde:			
Azıq-awqat ónimleri hám tiri haywanlar	14,6	17,2	15,2
Ishimlikler hám temeki			-
Azıq-awqatlıq emes shiyki zat, janılıǵıdan tısqarı	13,3	5,3	9,4
Mineral janılıǵı, maylaw mayları hám usıǵan uqsas materiallar	4,2	8,9	7,4
Haywanlar hám ósimlikler mayları, maylar hám mumlar	2,0	3,6	2,6
Ximiyalıq qurallar hám basqa kategoriyalarǵa kiritilmegen usıǵar uqsas ónimler	12,2	12,6	11,7
Sanaat tovarları	2,4	6,1	13,1
Mashinalar hám transport ásbap-úskeneleri	35,7	38,4	33,0
Hár qıylı tayar buyımlar	6,9	2,3	2,1
Xızmetler	8,8	5,6	5,5

Xızmetler importiniń analizi sonı kórsetti, 2021- jıldıń yanvar-mart aylarında 2022- jıldıń yanvar- mart aylarına salıstırǵanda jámi importtaǵı úlesi 5,6 % ten 5,5 % ke kemeydi.





**AYIRIM IMPORT TOVARLARI  
(2022- jil yanvar-mart, miñ AQSH. doll.)**



**XSSK BOYINSHA IMPORT QILINGAN AYIRIM TURDEGI  
ONIMLER QURAMI  
(2022- jil yanvar-mart)**

Ónim atı	Miñ AQSh dollari	ózgeriw pátleri, % te
<b>Azıq-awqat ónimleri hám tiri haywanlar</b>		
Dánli eginler hám olardan tayarlanğan ónimler	6 013,2	144,9
Tiri haywanlar	1 002,5	31,5
Kofe, shay, kakao, ziravarlar hám olardan tayarlanğan ónimler	86,7	370,5
Palız hám miyweler	214,7	357,8
Gósh hám gósh ónimleri	99,6	66,9
Qumsheker hám asal		
Sút ónimleri hám qus máyekleri	145,9	117,8
Balıq (teñiz sút emiziwshileri bolmağan), qısqıshbaqasımanlar, mollyuskalar hám suwda júziwshi omırtqasızlar hám olardan tayarlanğan yarım tayar ónimler	134,0	503,7
Hár qıylı azıq-awqat ónimleri hám preparatlar	512,2	58,4
Haywanlar ushin korm	97,8	
<b>Ishimlikler hám temeki</b>		
Ishimlikler	-	-
<b>Azıq-awqatlıq emes shiyki zat, janılıǵıdan tısqarı</b>		



## QARAQALPAQSTAN RESPUBLIKASI STATISTIKA BASQARMASI

Probka hám aǵash-taxtalar	5 050,6	217,5
Metall rudaları hám metall bólekleri	59,6	-
Haywanlar hám ósimliklerden kelip shıqqan shiyki zat materialları	39,6	11,5
Tóginler ushın shiyki zat hám mineral shiyki zat	6,0	
Toqımashılıq ónimler		
<b>Mineral janılıǵı, maylaw mayları hám usıǵan uqsas materiallar</b>		
Neft hám neft ónimleri hám usıǵan uqsas materiallar	3 364,6	86,4
Kómir, koks hám briketler	668,6	125,2
Tábiyiy yaki jasalma gaz		
<b>Haywanlar hám ósimlikler mayları, maylar hám muımlar</b>		
Ósimlik mayları		
Haywan hám ósimlik mayları	1 442,0	79,7
Haywanlar mayları	-	-
<b>Ximiyalıq qurallar hám basqa kategoriyalarǵa kiritilmegen usıǵan uqsas ónimler</b>		
Birlemshi formadaǵı plastmassalar	873,8	182,3
Boyaytuǵın hám terini iyeytuǵın zatlar hám boyawlar	37,6	43,3
Ximiyalıq materiallar hám ónimler	2 375,0	68,8
Organikalıq ximiya zatları	2 644,8	139,7
Birlemshi formada bolmaǵan plastmassalar	427,7	108,3
Organikalıq emes ximiyalıq zatlar	0,4	1,5
Éfir mayları, rezinoıdler jáne parfyumeriya; dáretxana quralları	13,1	
Tóginler		
<b>Sanaat tovarları</b>		
Shoyın hám polat	1 023,9	411,7
Rezina buyımları	754,3	784,9
Metallardan tayarlanǵan buyımlar	745,5	156,8
Toqımashılıq iyirilgen jibi, gezlemeler, tayar buyımlar hám usıǵan uqsas ónimler	39,9	97,1
Ruda bolmaǵan qazılmalardan tayarlanǵan ónimler	94,7	26,4
Probka hám terekten tayarlanǵan buyımlar (mebelden tısqarı)	4 438,2	248,6
Qaǵaz, karton hám qaǵaz massası, qaǵaz yaki kartonnan tayarlanǵan buyımlar	49,9	283,5
Renli metallar		
<b>Mashinalar hám transport ásbap-úskenederi</b>		
Energiya generatorı mashinaları hám ásbap-úskeneder	218,3	768,7
Anıq tarawlar ushın arnawlı móljellengen mashinalar	9 157,3	76,2



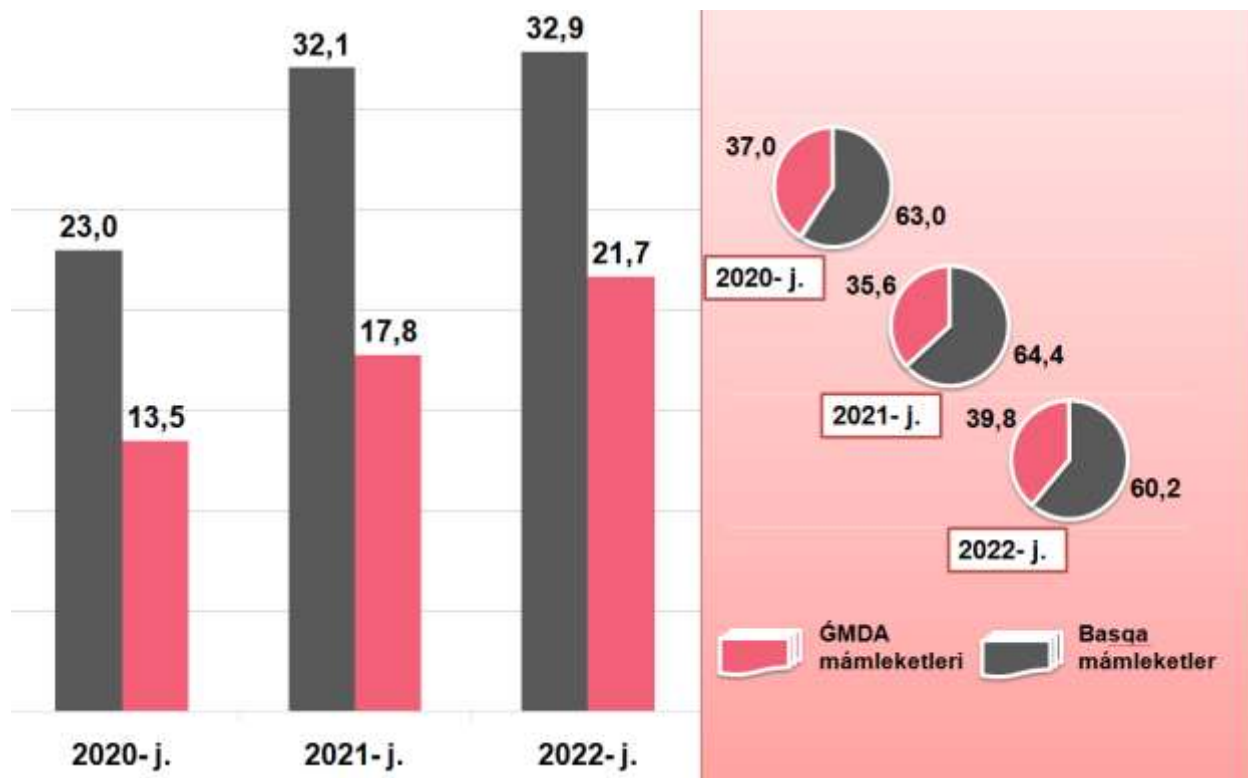
Sanaat ushın arnawlı bolmağan mashinalar hám ásbap-úskeneler hám olardıń detalları	3 347,6	183,9
Elektr mashinaları, apparatlar, ásbaplar hám olardıń elektr bólekleri	2 254,8	379,0
Elektr baylanısı, dawıstı jazıw hám esittiriw apparaturaları hám úskeneleri	474,0	19,9
Metallardı qayta islew mashinaları	1 022,2	538,0 b
Kantselyariya mashinaları hám maǵlıwmatlardı avtomatikal'q rawishte qayta islew ushın ásbap-úskeneler	62,5	19,5 b
Avtomobiller	1 511,7	65,0
Basqa transport buyımları		
<b>Hár qıylı tayar buyımlar</b>		
Hár qıylı tayar buyımlar	47,8	86,3
Arnawlı, ilimiy hám qadaǵalaw ásbapları hám apparatları	880,5	114,6
Bloklı binalar, suw ótkiziw, kanalizatsiya ısıtıw hám jaqtılandırıw úskeneleri ushın armatura hám bekkemlew maslamaları	194,6	66,4
Ayaq-kiyim	1,2	171,4
Kiyim-kenshekler hám kiyim-kenshek buyımları	1,6	48,5
Mebel hám onıń bólekleri, jatarjay buyımları, matraslar, matraslar ushın tirgekler, kópshikler hám usıǵan uqsas tigilgen mebel	31,6	265,5
Fotografiyalıq apparatura, úskene, isletiletuǵın materiallar hám optikalıq buyımlar, basqa jerde klassifikaciyanbaǵan; saatlar	1,6	266,7
<b>Xızmetler</b>		
Basqa is boyınsha xızmetler	2 392,4	230,4
Transport xızmetleri	83,8	490,1
Texnikalıq xızmet kórsetiw hám ońlaw xızmetleri	183,9	11,9
Finanslıq xızmetler	364,4	197,4

Hár qıylı tayar buyımlar importı kólemleriniń kemeyiwine bloklı binalar, suw ótkiziw, kanalizatsiya ısıtıw hám jaqtılandırıw úskeneleri ushın armatura hám bekkemlew maslamaları (86,3 % ke páseygen), hár qıylı tayar buyımlar (66,4 % ke páseygen) importınıń kemeyiwine tásir qılǵan.

Azıq-awqatlıq emes shiyki zat, janılıǵıdan tısqarı importınıń kemeyiwine bolsa, probka hám aǵash-taxtalar (31,5 % ke páseygen) importınıń kemeygenligi tikkeley tásir etken.



**ĞMDA HÁM BASQA SÍRT EL MÁMLETLERINEN TOVAR HÁM XÍZMETLER IMPORTI KÓLEMLERI DINAMİKASI**  
(yanvar-mart, mln. AQSh dollari, úlesi, % te)



Esabat dáwiri juwmaqlarına kóre, import boyınsha sherik mámleketler arasında Qıtay Xalıq Respublikasın ulıwma import kóleminde 25,9 % úlesi menen Rossiya Federatciyası (24,2 %) artta qaldırğan halda birinshi orındı iyeledi.

2022- jıldıń yanvar-mart ayları juwmağı boyınsha Qaraqalpaqstan Respublikası tárepinen 156 mámleket penen tovarlar hám xızmetler importı ámelge asırıldı.



TOVAR HÁM XÍZMETLER IMPORTINDAĞI JIGIRMA IRI  
SHERIK MÁMLEKETLER  
(yanvar-mart)

Mámleket atı	mín AQSH dollari		ósım páti, % te		orni	
	2021- j.	2022- j.	2021- j.	2022- j.	2021- j.	2022- j.
Qıtay Xalıq Respublikası	7224,3	14181,2	87,2	196,3	2	1
Rossiya Federatciyası	9628,0	13213,3	117,9	137,2	1	2
Qazaqstan	6162,2	7054,0	128,7	114,5	3	3
Shvesariya	191,3	4654,0	26,2	2433,0	23	4
Koreya Respublikası	4293,5	4483,8	77,5	104,4	5	5
Túrkiya	2952,1	2713,2	489,4	91,9	6	6
BAÁ	1814,1	951,1	2006,5	52,4	9	7
Qırğız Respublikası	935,0	750,9	472,3	80,3	10	8
Ruminiya	72,3	697,3	17,7	964,5	31	9
Yaponiya	121,3	661,4	493,4	545,1	28	10
Soedinennoe Korolevstvo	271,0	625,2	133,3	230,7	20	11
Türkmenistan	630,6	597,3	1614,6	94,7	12	12
Iran	468,8	535,4	78,0	114,2	14	13
Niderlandiya	628,7	529,9	671,5	84,3	13	14
AQSh	155,3	315,6	44,5	203,3	27	15
Germaniya	2592,5	292,0	1501,0	11,3	7	16
Polsha	247,8	285,4	59,6	115,2	21	17
Slovakiya	70,9	278,1		392,2	32	18
Italiya	75,6	228,8	25,4	302,5	30	19
Litva	183,6	206,3	62,3	112,3	24	20


Sonı aytıw kerek, Qıtay Xalıq Respublikası, Rossiya Federatciyası, Qazaqstan, Shvesariya, Koreya Respublikası, hám Túrkiya sıyaqlı

mámleketler Qaraqalpaqstan Respublikasına tovar hám xızmetler importındaǵı iri sherik mámleketlerdiń birinshi jigirmalıǵına kirdi.

Jeti iri sherik mámleketler (Qıtay Xalıq Respublikası, Rossiya Federaciyası, Qazaqstan, Shvesariya, Koreya Respublikası, Túrkiya hám Qırǵız Respublikası) jámi importtıń 86,1 % úlesin quradı, bul 31,2 mln. AQSh dolların quradı.



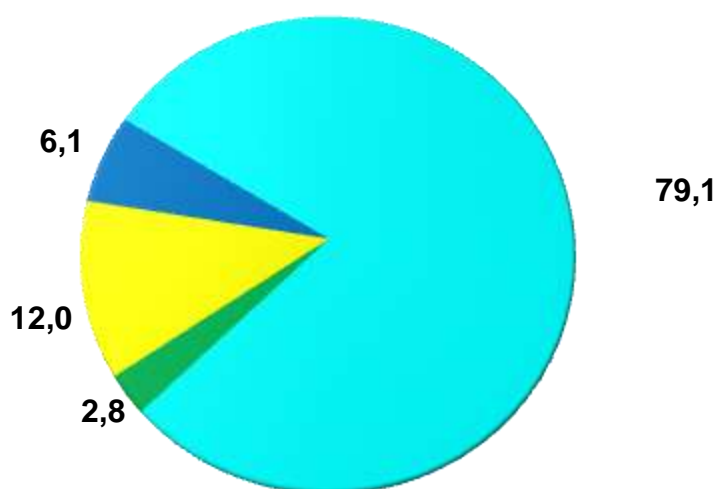
RESPUBLIKA IMPORTINDA TIYKARǴI  
SHERIK MÁMLEKETLERDIŃ ÚLESİ  
(2022- jil yanvar-mart, % te)



Respublikadağı investiciyalıq ortalıqtırn jaqsılánǵanı sayın hám usı salada ámelge asırılǵan reformalar nátiyjesinde mashina hám úskeneler, sonday-aq, olardıń bólekleri importınıń ósiwi tábiǵiy. Sonday qılıp, Qıtay Xalıq Respublikası, Koreya Respublikası, Rossiya Federaciyası, Qazaqstan tárepinen kiritilgen úlken kólemdegi investiciyalar nátiyjesinde, ónimler importı kóleminde usı mámleketlerdiń joqarı úlesi saqlanıp qalmaqta.



**XİZMETLER IMPORTI QURAMI**  
(2022- jil yanvar-mart, úlesi, % te)



Transport xızmetleri

Texnikalıq xızmet kórsetiw hám ońlaw xızmetleri

Saparlar (turizm)

Basqa is boyınsha xızmetler

Finanslıq xızmetler

2022- jıldıń yanvar-mart ayları juwmaǵı menen xızmetler importı kólemi 2 781,1 mıń AQSh dolların yaki jámi import kóleminiń 5,5 % in quradı hám ótken jılǵa salıstırǵanda 0,1 % ke túsken. Xızmetler importı quramınıń tiykarǵı úlesi texnikalıq xızmet kórsetiw hám ońlaw xızmetleri (6,1 %) hám basqa is boyınsha xızmetler (79,1 %) den ibarat boldı. Sonday-aq, finanslıq xızmetler (12,0 %) hám transport xızmetleri (2,8 %) quradı.

Sırtqı ekonomikalıq baylanıslar hám sawda statistikasınıń bólimi  
Tel.: (61) 224-92-06