

**QARAQALPAQSTAN RESPUBLIKASININ SIRTQI SAWDA AYLANISI  
(2022- jil yanvar-may aylari ushin daslepki maqliwmat)**

Respublika ekonomikasın rawajlandırıw strategiyası diversifikaciyalanğan hám básikege shıdamlı ekonomikanı jaratıwğa, innovacion texnologiyalar hám bazardı basqarıwdıń jańa usıllarınan paydalanğan halda milliy resurslardan maksimal dárejede paydalanıwğa baǵdarlanğan. Mámlekettiń sırtqı ekonomikalıq iskerligi, atap aytqanda sırtqı sawda tarawında ámelge asırılıp atırılğan reformalardıń aqırǵı nátiyjesi xalıqtıń turmıs dárejesine óz tásirin ótkeredi.

2022- jıldıń yanvar-may ayları juwmaǵı menen respublikanıń sırtqı sawda aylanısı (tekstte SSA) 253,3 mln. AQSh dolların qurap, 2021- jıldıń sáykes dáwirine salıstırǵanda 23,5 mln. AQSh dollarına yaǵnıy 91,5 % ke quradi.



**SIRTQI SAWDA AYLANISI HAM BALANSI  
(yanvar- may, miń AQSh dollari)**

	2021- jil	2022- jil	Ósiw pátleri, % te	Jámige salıstırǵanda, % te
<b>Sırtqı sawda aylanısı</b>	276 857,3	253 319,1	<b>91,5%</b>	x
<b>Eksport</b> 	<b>183 287,8</b>	<b>154 885,9</b>	<b>84,5%</b>	<b>100,0</b>
 tovarlar	182 123,7	152 481,2	83,7	98,4
 xızmetler	1 164,1	2 404,7	206,6	1,6
 altın	-	-	-	-
<b>Import</b> 	<b>93 569,5</b>	<b>98 433,2</b>	<b>105,2%</b>	<b>100,0</b>
 tovarlar	89 016,9	94 161,1	105,8	95,7
 xızmetler	4 552,6	4 272,1	93,8	4,3
 <b>Saldo</b>	<b>89 718,3</b>	<b>56 452,7</b>	<b>x</b>	<b>x</b>

*Maǵlıwmat ushın: Ózbekstan Respublikasınıń tovarlar sırtqı sawdası statistika kórsetkishlerin qáılestiriwde, Sırtqı ekonomikalıq iskerlik Tovar nomenklaturası (keyingi orınlarda SEI TN) menen birgelikte, Birlesken Milletler Shólkeminiń Xalıqaralıq standartlasqan sawda klassifikatorı (keyingi orınlarda – XSSK) isletiledi. Bul óz náwbetinde analitikalıq maqsetlerde eksport hám import qılınatuǵın tovarlardı 10 úlken bólimge gruppalam ushın imkan beredi. Tovarlardı XSSK boyınsha kodlastırıw, SEI TN hám XSSK ortasında ótiw gıltleri járdeminde ámelge asırıladi.*

SSAda eksport kólemi 154,9 mln. AQSh dollarına (15,5 % ke kemeydi) hám import kólemi 98,4 mln. AQSh dollarına (5,2 % ke kóbeydi) jetti. Sırtqı sawda aylanısı saldósı 56,4 mln. AQSh dollardı quradı.



**QARAQALPAQSTAN RESPUBLIKASI MENEN SIRTQI SAWDA AYLANISI  
EN JOQARI ULESKE IYE BOLGAN MAMLEKETLER  
(2022- jil yanvar-may, mln. AQSh dollari)**



Qaraqalpaqstan Respublikası, jáhannıń 49 dan artıq mámleketleri menen sawda baylanısların ámelge asırıp kelmekte. SSAnıń salmaqlı úlesi Túrkiyada (4,0 %), Qıtay Xalıq Respublikasında (20,0 %), Latviyada (15,0 %), Rossiya Federaciyasında (15,8 %), Qazaqstanda (7,8 %), Koreya Respublikası (5,5 %) hám Litvada (1,1 %) gúzetilgen.

úzliksiz islewin támiyinilew ushın respublikada zárúr resurslar bazası jaratılğan. Eksport quramında sezilerli ózgerislerge import tovarlarınıń ornın basatuǵın ónimler islep shıǵarıw hám sanaat óndirisin diversifikaciya qılıw nátiyjesinde erisildi.

Sunday-aq, qońsı mámleketler menen óz-ara baylanıslardı bekkemlew, mámleketlerdiń social-ekonomikalıq, sawda-sanaat hámde mádeniy salalardaǵı baylanısların rawajlandırıw boyınsha úlken isler ámelge asırılıp atırılǵanlıǵın kóriw múmkin.

SSA da sońǵı jıllarda úlken ózgerisler gúzetilip atır. Mısal ushın, sońǵı úsh jılda SSA da Qırǵızıstan, Awǵanıstan hám Tájikistan menen sırtqı sawda aylanısınıń óskenligi gúzetilmekte. Basqa mámleketler (qońsı mámleketlerden tisqari) menen bolsa, SSA da eń joqarı úlesi Qıtay Xalıq Respublikası, Rossiya Federaciyası, Túrkiya hám Latviya mámleketleri úlesine tuwra kelgen.



**UNAMLÍ SÍRTQÍ SAWDA BALANSÍ GÚZETILGEN TÓRT MÁMLEKET**  
(yanvar- may, mln AQSh dollari)



Sırtqı ekonomikalıq iskerligi boyınsha 20 iri sherik-mámleketler arasınan 12 mámlekette unamlı sırtqı sawda balansı gúzetilgen, sonnan, Túrkiya (53,3 mln. AQSh dollari), Qıtay Xalıq Respublikası (74,6 mln. AQSh dollari), Rossiya (37,2 mln. AQSh dollari) hám Latviya (23,0 mln. AQSh dollari) usılar qatarınan. Qalǵan 6 mámleket penen passiv sırtqı sawda balansı saqlanıp qalmaqta.



QARAQALPAQSTAN RESPUBLIKASINIŇ IRI SHERIK  
MÁMLEKETLER MENEN SÍRTQÍ SAWDA AYLANÍSI DINAMIKASI  
(yanvar- may, mırń. AQSh dollari)

Mámleketler	2020- jil	2021- jil	2022- jil
<b>Túrkiya</b>	<b>25652,6</b>	<b>49779,9</b>	<b>53299,4</b>
Eksport	24940,9	44796,1	48187,7
Import	711,7	4983,8	5111,7
Saldo	24229,2	39812,3	43076
<b>Qıtay Xalıq Respublikası</b>	<b>54885,1</b>	<b>62594,3</b>	<b>74585</b>
Eksport	42746	47978,9	38589,5
Import	12139,1	14615,4	35995,5
Saldo	30606,9	33363,5	2594
<b>Latviya</b>	<b>11313,2</b>	<b>17472,4</b>	<b>23004,5</b>
Eksport	9336,2	16451,7	22708,6
Import	1977	1020,7	295,9
Saldo	7359,2	15431	22412,7
<b>Rossiya Federaciyası</b>	<b>48599,1</b>	<b>49515</b>	<b>37221,4</b>
Eksport	36715,7	33275,4	13384,7
Import	11883,4	16239,6	23836,7
Saldo	24832,3	17035,8	-10452
<b>Qazaqstan</b>	<b>22398,4</b>	<b>24232,4</b>	<b>19291,8</b>
Eksport	15559,6	14697,8	9060,5
Import	6838,8	9534,6	10231,3
Saldo	8720,8	5163,2	-1170,8
<b>Koreya Respublikası</b>	<b>14295,6</b>	<b>7635,7</b>	<b>15359</b>
Eksport	2062,4	459,9	8724,7
Import	12233,2	7175,8	6634,3
Saldo	-10170,8	-6715,9	2090,4



## QARAQALPAQSTAN RESPUBLİKASI STATISTIKA BASQARMASI

Mámleketler	2020- jil	2021- jil	2022- jil
<b>Awғанistan</b>	<b>1403,0</b>	<b>2247,8</b>	<b>2661,6</b>
Eksport	1390,6	2247,8	2661,6
Import	12,4		
Saldo	1378,2	2247,8	2661,6
<b>Qırǵız Respublikası</b>	<b>1447,0</b>	<b>3784,5</b>	<b>3383,7</b>
Eksport	777	2545,9	2161,5
Import	670	1238,6	1222,2
Saldo	107,0	1307,3	939,3
<b>Ukraina</b>	<b>1671,3</b>	<b>8247,2</b>	<b>1679,9</b>
Eksport	1124,9	7815,5	1613,1
Import	546,4	431,7	66,8
Saldo	578,5	7383,8	1546,3
<b>Franciya</b>	<b>11,8</b>	<b>1679,5</b>	<b>1195,9</b>
Eksport		1240,7	1036,9
Import	11,8	438,8	159
Saldo	-11,8	801,9	877,9
<b>Gruziya</b>	<b>109,9</b>	<b>1049,5</b>	<b>1482,8</b>
Eksport	96,9	1049,5	1404
Import	13		78,8
Saldo	83,9	1049,5	1325,2
<b>Ázerbayjan</b>	<b>66,9</b>	<b>105,6</b>	<b>469,0</b>
Eksport		105,6	469,0
Import	66,9		
Saldo	-66,9	105,6	469,0
<b>Irak</b>	<b>1180,7</b>	<b>1142</b>	<b>223,9</b>
Eksport	1180,7	1142	223,9
Import			
Saldo	1180,7	1142	223,9



## QARAQALPAQSTAN RESPUBLİKASI STATISTIKA BASQARMASI

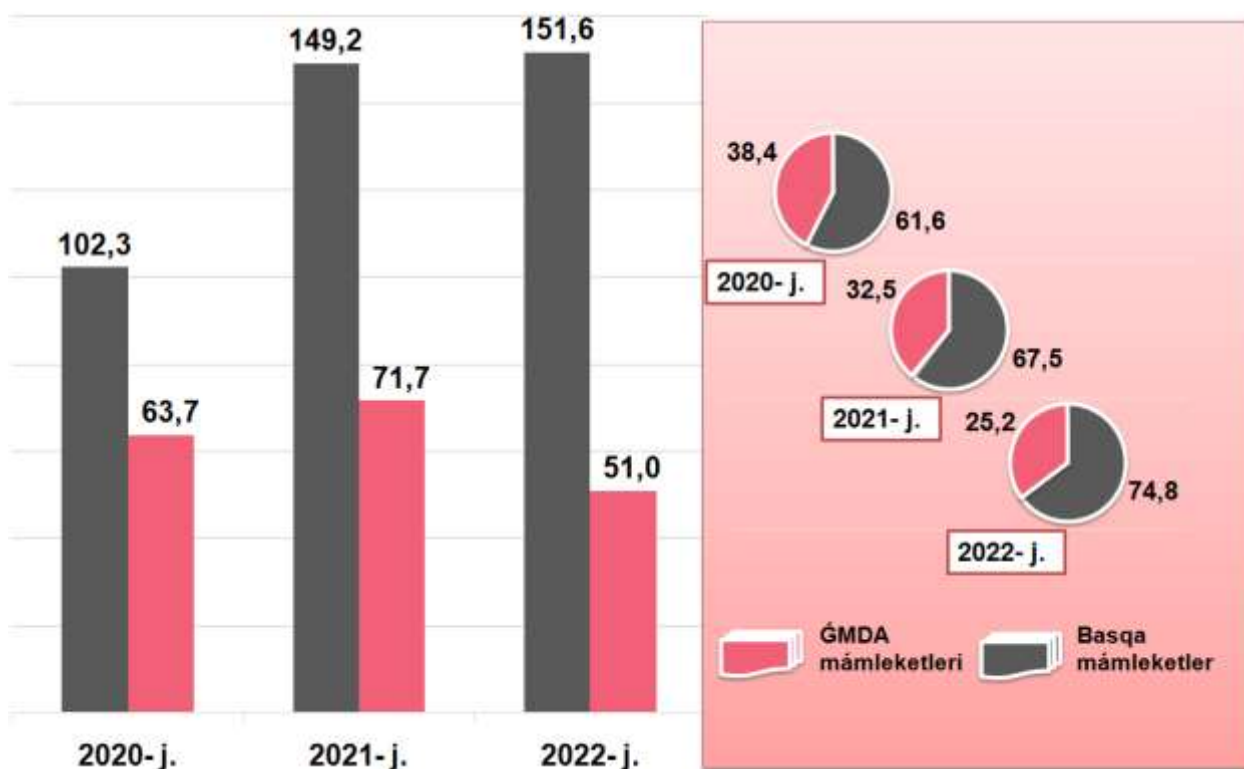
Mámleketler	2020- jil	2021- jil	2022- jil
<b>Tájikistan</b>	<b>1014,6</b>	<b>4138,3</b>	<b>251,0</b>
Eksport	1014,6	1731,9	251,0
Import			
Saldo	1014,6	1731,9	251
<b>Germaniya</b>	<b>617,0</b>	<b>4787,3</b>	<b>953,3</b>
Eksport	274,5	354	294,8
Import	342,5	4433,3	658,5
Saldo	-68	-4079,3	-363,7
<b>Yaponiya</b>	<b>185,4</b>	<b>253,9</b>	<b>1113,9</b>
Eksport		132,6	141,7
Import	185,4	121,3	972,2
Saldo	-185,4	11,3	-830,5
<b>Iran</b>	<b>1015, 5</b>	<b>1092,1</b>	<b>759,6</b>
Eksport	0	218	141,4
Import	1015, 5	874,1	618,2
Saldo	-1015,5	-656,1	-476,8
<b>Túrkménistan</b>	<b>1076,8</b>	<b>1158,1</b>	<b>937,3</b>
Eksport	293	363,5	341,9
Import	783,8	794,6	595,4
Saldo	-490,8	-431,1	-253,5
<b>Tayland</b>	<b>0,1</b>	<b>4,7</b>	<b>118,1</b>
Eksport	0,1	4,7	118,1
Import			
Saldo	0,1	4,7	118,1
<b>Hindistan</b>	<b>341,2</b>	<b>178,5</b>	<b>157,2</b>
Eksport	99,5	74	111,7
Import	241,7	104,5	45,5
Saldo	-142,2	-30,5	66,2

Qaraqalpaqstan Respublikasınıń sırtqı sawda aylanısınıń úshen bir bóligi ĞMDA mámleketlerine tuwra keledi hám bul kórsetkish sońğı jıllarda biraz ózgerdi.

Respublikamızda sırtqı sawdanı qollap-quwatlaw hámde ĞMDA mámleketleri menen usı saladağı sheriklikti jáne de bekkemlew boyınsha alıp barılıp atırılğan is-ilájlarǵa qaramay, 2022- jıldıń yanvar-may aylarında, sırtqı sawda aylanısında ĞMDA mámleketleriniń úlesi 25,1 % ti qurap, 2021- jılǵa salıstırǵanda sırtqı sawda aylanısındaǵı úlesi 7,1 % ke kemeygen.



**QARAQALPAQSTAN RESPUBLIKASINIŃ SIRTQI SAWDA AYLANISINDA  
ĞMDA MAMLEKETLERI HÁM BASQA MAMLEKETLERDIN KOLEMLERI  
DINAMIKASI**  
(yanvar- may, mln. AQSh dollari, úlesi, % te)



Basqa sırt el mámleketleriniń SSA sı 2022- jıldıń yanvar-may aylarında 2021- jıldıń usı dáwirine salıstırǵanda 1,1 % ke kóbeydi hám jámi SSA daǵı úlesi 74,9 % ti quradı.

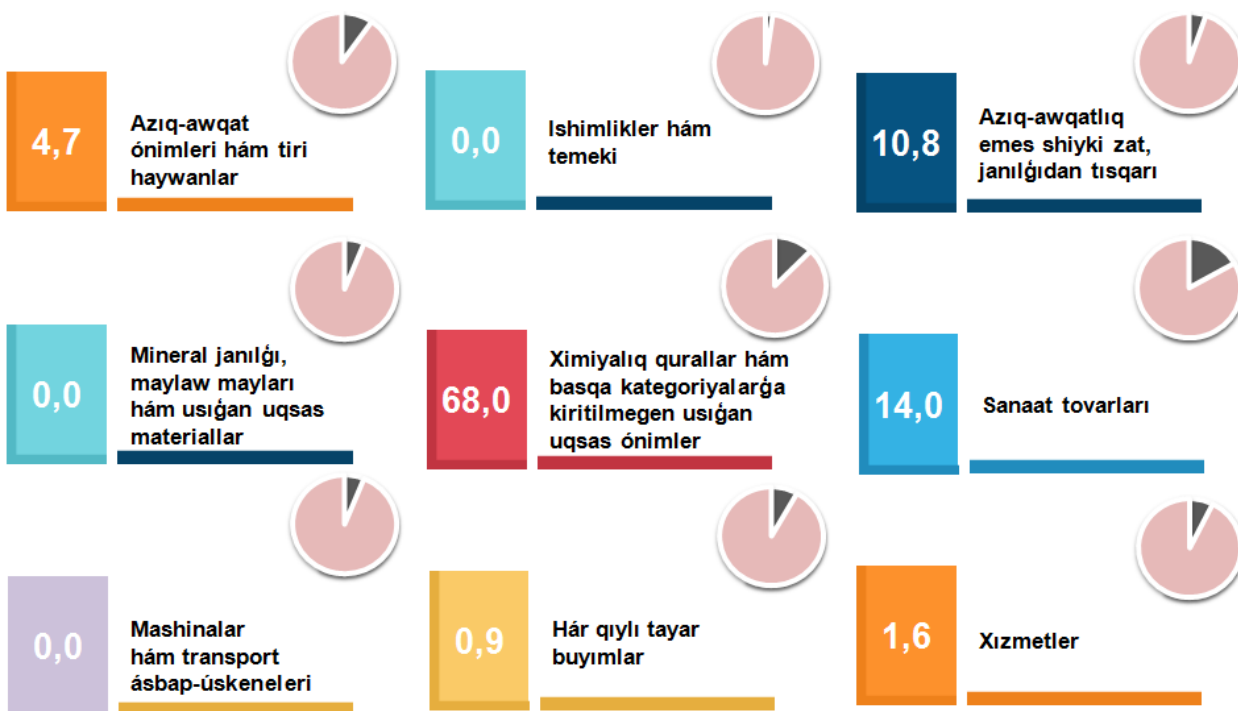
## QARAQALPAQSTAN RESPUBLIKASINIŃ EKSPORTI (2021- jil yanvar-may)

Usı jıldıń yanvar-may aylarında mámlekettiń eksportyorları sanı 119 di qurap, olar tárepinen 154,9 mln. AQSh dolları (qımbat bahalı metallar eksportınan tısqari) kólemindegi (2021- jıldıń sáykes dáwirine salıstırǵanda 84,5 % ke tuwra keldi) tovar hám xızmetler eksport qılınıwı támiyinlendi.

Eksport quramında tovarlar úlesi 97,0 % ti qurap, olar tiykarınan ximiyalıq qurallar hám basqa kategoriyalarǵa kiritilmegen usıǵan uqsas ónimler (69,2 %), sanaat tovarları (13,8 %), azıq-awqatlıq emes shiyki zat, janılıǵıdan tısqari (8,9 %), azıq-awqat ónimleri hám tiri haywanlar (5,1 %) úlesine tuwra kelmekte.



### XSSK BOYINSHA EKSPORT QURAMI (2022- jil yanvar-may, úlesi, % te)







**ĞMDA HÁM BASQA MÁMLEKETLERGE EKSPORT QURAMI  
(2022- jil yanvar-may)**

XSSK quramı	Jámi			ĞMDA mámleketleri			Basqa mámleketler		
	miń AQSh dolları	ótken jılǵa salıstırǵanda, % te	ulıwma kólemge salıstırǵanda, % te	miń AQSh dolları	ótken jılǵa salıstırǵanda, % te	ulıwma kólemge salıstırǵanda, % te	miń AQSh dolları	ótken jılǵa salıstırǵanda, % te	ulıwma kólemge salıstırǵanda, % te
<b>Jámi eksport</b>	<b>154 885,9</b>	<b>84,5</b>	<b>100,0</b>	<b>27 380,0</b>	<b>45,2</b>	<b>100,0</b>	<b>127 505,8</b>	<b>103,9</b>	<b>100,0</b>
sonıń ishinde:									
Azıq-awqat ónimleri hám tiri haywanlar	7 345,7	91,6	4,7	2311,1	87,4	8,4	5034,5	93,7	3,9
Ishimlikler hám temeki	0,0	0,0	0,0		0,0	0,0		-	-
Azıq-awqatlıq emes shiyki zat, janılıǵıdan tısqarı	16 794,2	92,8	10,8	485,8	39,3	1,8	16308,4	96,7	12,8
Mineral janılıǵı, maylaw mayları hám usıǵan uqsas materiallar	0,0	0,0	0,0		0,0	0,0		0,0	0,0
Haywanlar hám ósimlikler mayları, maylar hám mumlar	-	-	-		-	-		-	-
Ximiyalıq qurallar hám basqa kategoriyalarǵa kiritilmegen usıǵan uqsas ónimler	105 357,7	78,7	68,0	18991,0	37,6	69,4	86366,7	103,6	67,7
Tiykarınan material túrine qarap klassifikaciyalanǵan sanaat tovarları	21 617,9	104,5	14,0	3786,5	84,9	13,8	17831,4	109,9	14,0
Mashinalar hám transport ásbap-úskenederi	15,7	946,9	0,0	15,7	-	-		-	-
Hár qıylı tayar buyımlar	1 350,0	473,7	0,9	1350,0	1 030,3	4,9		0,0	0,0
Xızmetler	2 404,7	206,6	1,6	439,9	47,3	1,6	1964,8	836,8	1,5

ĞMDA mámleketleri hám basqa mámleketlerge eksporttıń baǵdarı boyınsha parqlanıwlar barlıǵı gúzetilmekte. Sonnan, ĞMDA mámleketlerine eksporttıń tiykarǵı bólimi ximiyalıq qurallar hám basqa kategoriyalarǵa kiritilmegen usıǵan uqsas ónimler úlesine tuwra kelmekte, eksport kólemi boyınsha keyingi orınlarda sanaat tovarları, azıq-awqat ónimleri hám tiri haywanlar hámde azıq-awqatlıq emes shiyki zatqa (janılıǵıdan tısqarı) tuwra kelmekte.

2022- jıldıń yanvar-may aylarında eksport qılınǵan tovarlar hám xızmetler quramınıń analizi sonı kórsetpekte, tovarlar hám xızmetler quramında sezilerli ózgerisler bolmadı, biraq sonı aytıw kerek, 2021- jıldıń yanvar-mayǵa salıstırǵanda, azıq-awqatlıq emes shiyki zat (janılıǵıdan tısqarı), sanaat tovarları hámde xızmetlerden tısqarı barlıq tovar gruppalarında ósim gúzetildi.



**EKSPORT QURAMI DINAMIKASI**  
(yanvar- may, % te)

XSSK quramı	2020- jil	2021- jil	2022- jil
<b>Jámi</b>	<b>100,0</b>	<b>100,0</b>	<b>100,0</b>
Azıq-awqat ónimleri hám tiri haywanlar	5,5	4,4	4,7
Ishimlikler hám temeki	0,0	0,0	0,0
Azıq-awqatlıq emes shiyki zat, janılıǵıdan tısqarı	12,6	9,9	10,8
Mineral janılıǵı, maylaw mayları hám usıǵan uqsas materiallar	0,2	0,7	0,0
Haywanlar hám ósimlikler mayları, maylar hám mumlar	0,2	0,0	-
Ximiyalıq qurallar hám basqa kategoriyalarǵa kiritilmegen usıǵan uqsas ónimler	71,9	73,0	68,0
Tiykarınan material túrine qarap klassifikaciyalanǵan sanaat tovarları	7,8	11,3	14,0
Mashinalar hám transport ásbap-úskenederi	0,0	0,0	0,0
Hár qıylı tayar buyımlar	1,1	0,2	0,9
Xızmetler	0,7	0,6	1,6



**XSSK BÓLIMI BOYINSHA AYÍRÍM ÓNIMLER  
EKSPORTINIŇ QURAMI  
(2022- jil yanvar-may)**

XSSK bólimi atı	Mıń AQSh dolları	2020-jıldıń sáykes dawirine salıstırǵanda, % te
<b>Azıq-awqat ónimleri hám tiri haywanlar</b>		
Palız hám miyweler	4 665,9	82,5
Dánli eginler hám olardan tayarlanǵan ónimler	2 639,1	98,1
Kofe, shay, kakao, dámbegishler hám olardan tayarlanǵan ónimler	5,1	3,7
Sheker, shekerden tayarlanǵan ónimler hám bal	24,5	122,5
Hár qıylı azıq-awqat ónimleri hám preparatlar		
Sút ónimleri hám qus máyekleri	11,1	47,3
<b>Ishimlikler hám temeki</b>		
Ishimlikler		
<b>Azıq-awqatlıq emes shiyki zat, janılıǵıdan tısqarı</b>		
Haywanlar hám ósimliklerden kelip shıqqan shiyki zat materialları	11 888,0	77,7
Toqımashılıq talaları hám olardıń shıǵındıları	411,1	16,0
May alınatuǵın tuqımlar hám miyweler	71,9	219,2
Tóginler ushın shiyki zat hám mineral shiyki zat (kómir, neft hám qımbat bahalı taslardan tısqarı)	4 423,3	22,0 b
<b>Mineral janılıǵı, maylaw mayları hám usıǵan uqsas materiallar</b>		
Neft hám neft ónimleri hám usıǵan uqsas materiallar		
<b>Haywanlar hám ósimlikler mayları, maylar hám mumlar</b>		
Ósimlik mayları (qam, tazalanǵan yaki frakciyalanǵan)	-	-
<b>Ximiyalıq qurallar hám basqa kategoriyalarǵa kiritilmegen usıǵan uqsas ónimler</b>		
Organikalıq emes ximiyalıq zatlar	65,4	338,9
Birlemshi formadaǵı plastmassalar	105 189,7	78,7
Efir mayları, rezinoidlar hám parfyumeriyalıq zatlar; xájetxana preparatları, polirovkalaw hám juwıw quralları	82,3	110,9
Basqa jerde klassifikaciyanbaǵan ximiyalıq materiallar hám ónimler		



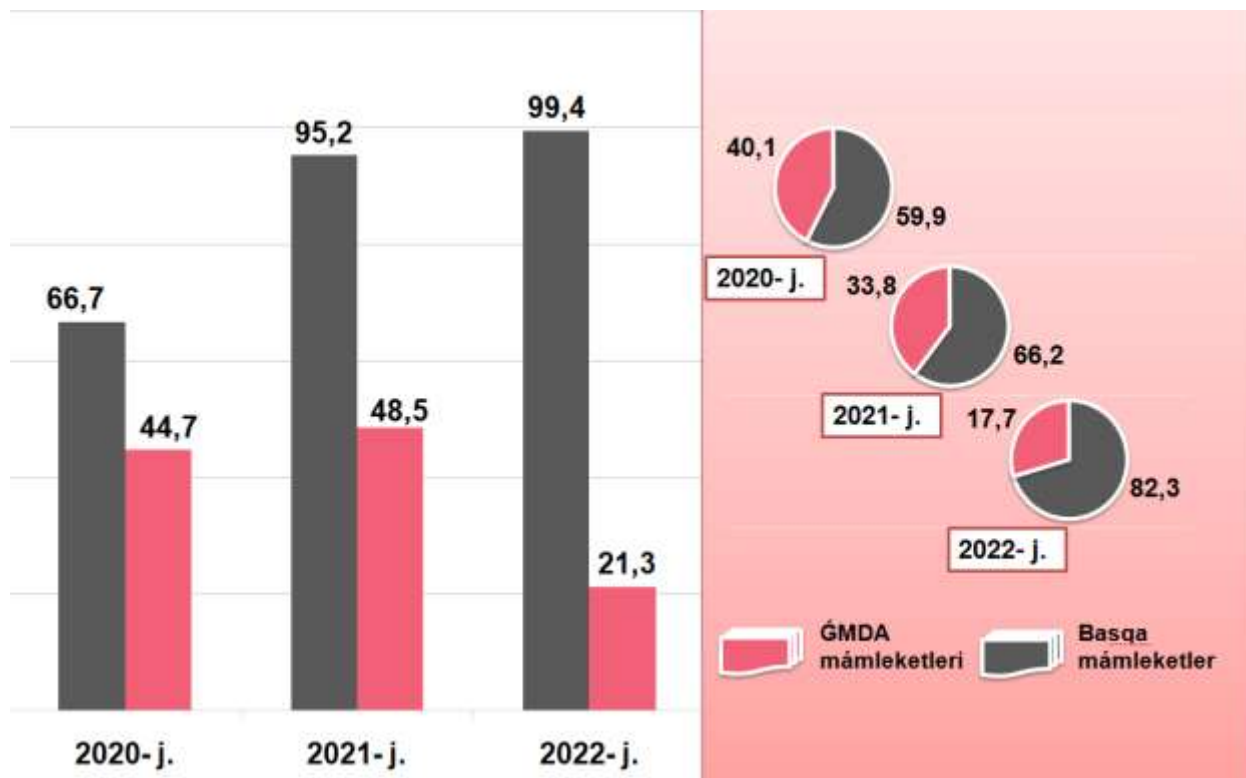
Boyaytuǵın hám terini iyleytuǵın zatlar hám boyawlar

Birlemshi bolmaǵan formadaǵı plastmassalar	20,4	51,0 b
<b>Sanaat tovarları</b>		
Toqımashılıq iyirilgen jibi, gezlemeler, tayar buyımlar hám usıǵan uqsas ónimler	14 838,4	72,5
Probka hám terekten tayarlanǵan buyımlar (mebelden tisqari)	20,9	746,4
Shoyın hám polat	206,4	-
Ruda bolmaǵan qazılmalardan tayarlanǵan ónimler		
Metallardan tayarlanǵan buyımlar		
Basqa tártiptegi metall bolmaǵan minerallardan alınǵan ónimler	6 552,3	28,7 b
<b>Mashinalar hám transport ásbap-úskenerleri</b>		
Avtomobiller		
Elektr mashinaları, apparatlar, ásbaplar hám olardıń elektr bólekleri		
Sanaat ushın arnawlı bolmaǵan mashinalar hám olardıń detalları	2,3	328,6
Elektr baylanısı, dawıstı jazıw hám esittiriw apparaturaları hám úskenerleri		
Energiya generatorı mashinaları hám ásbap-úskenerler	1,0	
Arnawlı bo'limler ushın arnawlı mólsherlangen mashinalar	12,5	
<b>Hár qıylı tayar buyımlar</b>		
Hár qıylı tayar buyımlar	42,6	91,6
Arnawlı, ilimiy hám qadaǵalaw ásbapları hám apparatları	694,7	309,2
Kiyim-kenshekler hám kiyim-kenshek buyımları	605,6	43,9 b
Mebel hám olardıń buyımları, kórpe-tósekler, matraslar, kópshikler soǵan uxsas mebeller	7,2	
<b>Xızmetler</b>		
Finanslıq xızmetler	224,2	75,4
Transport xızmetleri	115,6	20,0
Saparlar (turizm)	130,2	45,0
Basqa is boyınsha xızmetler	-	-
Qurılıs xızmetleri	1 934,7	-

Soñğı úsh jilda ĞMDA mámleketlerine eksport kólemi kemeydi hám olardıń jámi eksporttağı úlesi 2020- jıldıń yanvar-maydağı 39,1 % ten 2022- jıldıń yanvar-may aylarına 17,7 % ke kemeydi. Mas ráwishte basqa mámleketlerdiń jámi eksporttağı úlesi 82,3 % ti quradı.



**ĞMDA HÁM BASQA MÁMLEKETLERGE TOVAR  
HÁM XÍZMETLER EKSPORTI KÓLEMLERI DINAMIKASI**  
(yanvar-may, mln. AQSh dollari, úlesi, % te)



2022- jıldıń yanvar-may ayları juwmağında tovar hám xızmetler eksportı boyınsha tiykarǵı sherik mámleketler quramında Túrkiya (31,1 %), Qıtay Xalıq Respublikası (eksport ulıwma kóleminiń 24,9 % i), Latviya (14,7 %), Rossiya Federaciyası (8,6 %), Qazaqstan (5,8 %), Koreya Respublikası (5,6 %), hám Awǵanistan (1,7 %) mámleketleri saqlanıp qalmaқта hámde olardıń jámi eksporttağı úlesi 92,4 procentti quramaқта.



RESPUBLIKA EKSPORTINDA TIYKARGI  
SHERIK MAMLEKETLERDIN ULESİ  
(2022- jil yanvar-may, % te)



2022- jıldıń yanvar-may aylarında, ótken jıldıǵı tovarlar hám xızmetler eksporti boyınsha tiykargı sherik mámleketlerden jetekshi bolǵan Qıtay Xalıq Respublikası ekinshi orınǵa túsiwi esabınan, Túrkiya eksporttaǵı úlesi boyınsha jetekshilikti aldı.

Usı jıldıń yanvar-may aylarında sherik mámleketlerdiń tovarlar hám xızmetler eksporti boyınsha geografıyası 2021- jıldıń sáykes dáwirine salıstırǵanda 46 mámleketten 39 mámleketke kemeydi.



**QARAQALPAQSTAN RESPUBLİKASINIŇ TIYKARGI SHERIK MAMLEKETLERGE AMELGE ASIRGAN EKSPORTI KOLEMI HAM OSIM PATLERI  
(yanvar- may)**

Mámleket atı	Mıń AQSH dollari		Ósim pátleri, % te		Ornı	
	2021- j.	2022- j.	2021- j.	2022- j.	2021- j.	2022- j.
Túrkiya	44796,1	48187,7	179,6	107,6	2	1
Qıtay Xalıq Respublikası	47978,9	38589,5	112,2	80,4	1	2
Latviya	16451,7	22708,6	176,2	138,0	4	3
Rossiya	33275,4	13384,7	90,6	40,2	3	4
Qazaqstan	14697,8	9060,5	94,5	61,6	5	5
Koreya Respublikası	459,9	8724,7	22,3	1896,9	17	6
Awғанistan	2247,8	2661,6	161,6	118,4	8	7
Qırğız Respublikası	2545,9	2161,5	327,6	84,9	7	8
Ukraina	7815,5	1613,1	694,7	20,6	6	9
Franciya	1240,7	1036,9	-	83,6	11	11
Gruziya	1049,5	1404,0	1082,6	133,8	14	10
Ázerbayjan	105,6	469,0	-	444,3	29	12
Kanada	1142,0	223,9	107,7	19,6	-	13
Tájikstan	1731,9	251,0	170,7	14,5	10	15
Germaniya	354,0	294,8	129,0	83,3	20	14
Yaponiya	132,6	141,7		106,8	28	18
Iran	218,0	141,4		64,9	28	19
Türkmenistan	363,5	341,9	124,1	94,1	19	13

Usı mámleketlerge eksport qılınıp atırılğan tovarlar quramına tiykarınan ximiyalıq qurallar hám basqa kategoriyalarğa kiritilmegen usıǵan uqsas ónimler, sanaat tovarları hámde azıq-awqatlıq emes shiyki zat (janılıǵıdan tısqarı) kiredi.



**RESPUBLIKANIŃ AYIRIM MAMLEKETLER MENEN EKSPORT QURAMI  
(2022- jil yanvar-may, mirń AQSh dollari)**

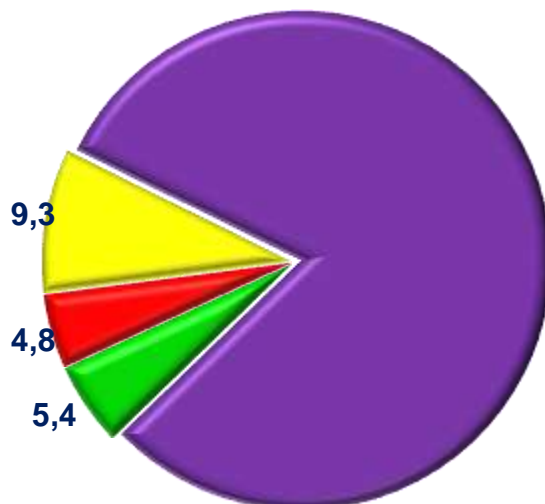
XSSK quramı	Qıtay		Túrkiya		Rossiya		Latviya	
	2021- j.	2022- j.	2021- j.	2022- j.	2021- j.	2022- j.	2021- j.	2022- j.
<b>Jámi eksport</b>	47978,9	38589,5	44796,1	48187,7	33275,4	13384,7	16451,7	22708,6
sonır ishinde:								
Azıq-awqat ónimleri hám tiri haywanlar	568,5	665,4	372,6	277,2	144,9	163,3	28,4	29,7
Ishimlikler hám temeki								
Azıq-awqatlıq emes shiyki zat, janılıǵıdan tısqarı	12725,1	12360,3	2224,1	215,1	1174,4	210,6	161,6	
Mineral janılıǵı, maylaw mayları hám usıǵan uqsas materiallar		-		-		-		
Haywanlar hám ósimlikler mayları, maylar hám mumlar		-		-		-		
Ximiyalıq qurallar hám basqa kategoriyalarǵa kiritilmegen usıǵan uqsas ónimler	23244,5	18989,2	38498,8	40883,0	27364,4	10 344,0	16261,7	22678,9
Sanaat tovarları	11286,4	4638,8	3699,2	6806,7	4070,5	2435,8		
Mashinalar hám transport ásbap-úskenerleri								
Hár qıylı tayar buyımlar	153,5				3,3	53,2		
Xızmetler	0,8	1935,7	1,2	5,8	517,8	177,9	0,0	

Xızmetler eksportı kólemi 2 404,7 mirń AQSh dolların yáki jámi eksport kóleminiń 1,6 % in qurap, 2021- jıldıń sáykes dáwirine salıstırǵanda 0,9 % ke kóbeygenligi gúzetildi. Xızmetler eksportı quramınıń tiykarǵı úlesi saparlar (turizm) (5,4 %), transport (4,8 %), Qurılıs (80,5 %) hámde finanslıq xızmetler (9,3 %) úlesine tuwra kelgen.





XİZMETLER EKSPORTI QURAMI  
(2022- jil yanvar-may, úlesi, % te)



- Transport xizmetleri
- Saparlar (turizm)
- Finanslıq xizmetler

- Qurılıs xizmetleri
- Basqa xizmetler




MIYWE HÁM PALÍZ ÓNIMLERI EKSPORTI

Azıq-awqat ónimleriniń tiykarǵı bólegi bolǵan 2 373,0 mıń AQSh dollar kólemindegi 10 181,7 tonnadan ziyat miywe hám palız ónimleri eksport qılınǵan. Bunda 2021- jıldıń sáykes dáwirine salıstırǵanda 100,8 mıń AQSh dollarǵa 95,9 % ke tuwra keldi. Miywe hám palız ónimleriniń eksport quramına qaralsa, 2008,3 mıń AQSh dollarına teń 9 778,5 tonna palız ónimleri, sonday-aq, 224,0 mıń AQSh dolları kólemindegi 183,5 tonna miyweler eksport qılındı.



**MIYWE HÁM PALÍZ ÓNIMLERI EKSPORTÍ  
(2022- jil yanvar- may, miń AQSh dollari)**



Miywe hám palız ónimleriniń tiykarǵı eksport bazarları Qazaqstan (68,3 %), Qırǵız Respublikası (11,0 %), Koreya Respublikası (11,7 %) hám Rossiya (6,9 %) mámleketleri úlesine tuwra kelgen.

Búgingi kúnde Qaraqalpaqstan Respublikasında miywe-palız ónimlerin islep shıǵarıw, qayta islew hám eksport qılıw sektoriniń potencialı júdá joqarı hám bul qolay tábiǵiy-ıqlım shárayatlarınıń barlıǵı hámde máhálliy islep shıǵarıwshılar tárepinen toplanǵan tájriybe menende baylanıslıǵı menen kórinedi. Usı sebepli húkimet awıl xojalıǵı shiyki zatın sanaat tiykarında qayta islewge hám jetistirilgen ónimdi saqlaw infrastrukturasını rawajlandırıwǵa úlken itibar qaratpaqta.



**MIYWE HÁM PALÍZ ÓNIMLERI EKSPORTÍ GEOGRAFIYASI  
(yanvar- may)**

Mámleket atı	2021- jil			2022- jil		
	tonna	miń AQSh dollari	úlesi*, % te	tonna	miń AQSh dollari	úlesi*, % te
Qazaqstan	12709,6	2207,3	89,2	8 749,0	1 620,2	68,3
Qırǵız Respublikası				982,6	260,5	11,0

Mámleket atı	2021- jil			2022- jil		
	tonna	mirń AQSh dollari	úlesi*, % te	tonna	mirń AQSh dollari	úlesi*, % te
Rossiya	157,1	144,9	5,9	184,8	163,3	6,9
Izroil	157,1	144,9	7,5	153,7	133,4	7,0
Ázerbayjon	-	-	-	18,0	19,5	0,8
Izrail	-	-	-	7,3	31,7	1,3

\*- summadan



### TOQIMASHILIQ ÓNIMLERI EKSPORTI








Toqimashılıq ónimleri eksportı kóleminiń ósiwi tikkeley paxta shiyki zati ornına tayar ónim islep shıǵarıw hám qosımsha qun jaratıw maqsetinde ámelge asırılǵan reformalardıń nátiyjesi ekenin kóriw múmkin. Atap aytqanda, usı jilda 15 659,3 mirń AQSh dollarlıq toqimashılıq ónimleri eksportı ámelge asırılıp, ulıwma eksporttıń 10,1 % in quradı hám ótken jılǵa salıstırǵanda 76,2 % ke tuwra keldi.

Eksport qılınǵan toqimashılıq ónimleri quramında paxtadan iyirilgen jip (93,0 %) hámde jipek hám jipek ónimleri (1,4 %) tiykarǵı úlesti iyelegen. Jil basınan 6 túrdegi toqimashılıq ónimleri dúnyanıń 6 mámleketine eksport qılındı.

Respublikanıń toqimashılıq sanaatın diversifikaciya qılıw hám tayar ónimler eksportın xoshametlew boyınsha ámeliy isler nátiyjesinde, mámleketimizdiń usı saladaǵı potencialı asıp barmaqta.



**TOQIMASHILIQ ONIMLERI EKSPORTI DINAMIKASI**  
(yanvar- may, miñ AQSh dollari)

Tovar nomi	2020- y.	2021- y.	2022- y.
 Paxtadan iyirilgen jip	10 526,4	20 234,8	14 561,9
 Jipek hám jipek ónimleri	87,6	91,9	215,7
 Naǵıslı gezleme	-	-	-
 Basqa toqımashılıq ónimleri	-	-	0,2
 Tayar trikotaj hám tigiwshilik kiyimleri	-	13,8	89,1
 Tayar kiyim tigiw	-	-	516,2
 Basqa tayarlanǵan toqımashılıq gezlemeler	-	22,6	276,3

Toqımashılıq ónimleriniń eń úlken úlesi Túrkiya (6 806,7 miñ AQSh dollari – 43,5 %), Rossiya Federaciyası (2 488,9 miñ AQSh dollari – 15,9 %) hám Qıtay Xalıq Respublikası (4 638,8 miñ AQSh dollari – 29,6 %) mámleketleri úlesine tuwra keldi.



**AYIRIM TOQIMASHILIQ ONIMLERI EKSPORTI**  
(yanvar- may, miñ AQSh dollari)





**MÁMLEKETLER KESIMINDE TOQIMASHILIQ ÓNIMLERI EKSPORTI  
DINAMIKASI**  
(yanvar- may, miń AQSh dollari)

Mámleketler	2020- jil	2021- jil	2022- jil
Túrkiya	2914,1	3699,2	6806,7
Qıtay Xalıq Respublikası	3656,8	11341,7	4638,8
Rossiya Federaciyası	3328,4	4058,6	2488,9
Qırǵız Respublikası	41,0	193,1	502,1
Kanada	-	-	612,0
Ukraina	-	-	176,9
Ázerbayjan	-	-	149,5
Iran	-	-	141,4
Hindistan	87,6	36,6	74,3
Singapur	-	-	68,7

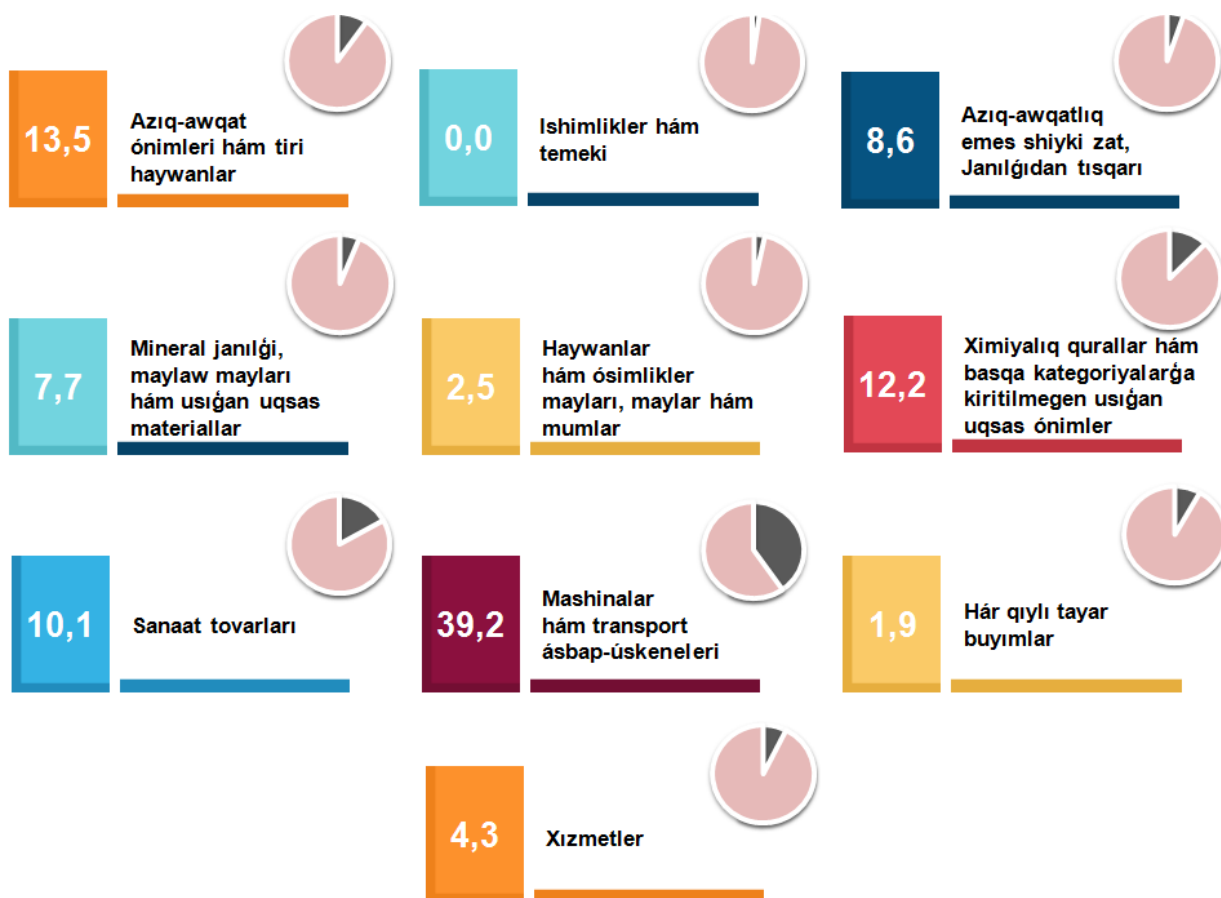
**QARAQALPAQSTAN RESPUBLIKASINIŃ IMPORTI**  
(2022- jil yanvar- may)

2022- jıldıń yanvar-may aylarında import kólemi 81,9 mln. AQSh dolların hám 2021- jıldıń sáykes dáwirine salıstırǵanda 106,1 % ti quradı.

Import quramında eń úlken úles, mashinalar hám transport ásbap-úskenerleri (40,4 %), azıq-awqat ónimleri hám tiri haywanlar (14,7 %) hámde ximiyalıq qurallar hám basqa kategoriyalarǵa kiritilmegen usıǵan uqsas ónimler (11,7 %) esabına tuwra keldi.



XSSK BÓLIMI BOYÍNSHA IMPORT QURAMI  
(2022- jil yanvar- may, úlesi, % te)



Tovarlar importı dinamikası analizine kóre, 2022- jıldıń yanvar-may aylarında import qılınǵan tovarlar kólemi, ótken jıldıń mas dáwirine salıstırǵanda 98,4 mln. AQSh dollarǵa kóbeydi hám 105,2 % ti quradı. Xızmetler importı bolsa 4,3 mln. AQSh dollarǵa jetti.



**ЎMDA HÁM BASQA SÍRT EL MÁMLEKETLERINEN  
IMPORT QURAMI  
(2022- jil yanvar- may)**

Qurami	Jámi			ЎMDA mámleketleri			Basqa mámleketler		
	miń AQSh dollari	ótken jilga salıstırǵanda, % te	ulıwma kólemge salıstırǵanda, % te	miń AQSh dollari	ótken jilga salıstırǵanda, % te	ulıwma kólemge salıstırǵanda, % te	miń AQSh dollari	ótken jilga salıstırǵanda, % te	ulıwma kólemge salıstırǵanda, % te
<b>Jámi import</b>	<b>98 423,2</b>	<b>105,2</b>	<b>100,0</b>	<b>36 268,8</b>	<b>126,7</b>	<b>100,0</b>	<b>62 164,4</b>	<b>95,7</b>	<b>100,0</b>
Azıq-awqat ónimleri hám tiri haywanlar	13 311,5	108,9	13,5	11 191,4	124,5	30,9	2 120,1	65,6	3,4
Ishimlikler hám temeki	-	-	-	10,0	-	-	-	-	-
Azıq-awqatlıq emes shiyki zat, janılıǵıdan tısqari	8 408,6	157,2	8,5	8 288,7	156,0	22,9	119,9	335,7	0,2
Mineral janılıǵı, maylaw mayları hám usıǵan uqsas materiallar	7 594,0	108,4	7,7	4 190,4	133,6	11,6	3 403,6	88,0	5,5
Haywanlar hám ósimlikler mayları, maylar hám mumlar	2 453,7	72,9	2,5	2 453,7	72,9	6,8	-	-	-
Ximiyalıq qurallar hám basqa kategoriyalarǵa kiritilmegen usıǵan uqsas ónimler	12 030,5	125,8	12,2	978,0	80,3	2,7	11 052,5	132,4	17,8
Sanaat tovarları	9 936,0	156,5	10,1	7 532,1	172,9	20,8	2 404,0	120,7	3,9
Mashinalar hám transport ásbap-úskenederi	38 573,5	91,5	39,2	880,1	134,9	2,4	37 693,4	90,8	60,6
Hár qıylı tayar buyımlar	1 843,3	61,0	1,9	635,3	741,0	1,8	1 208,0	41,1	1,9
Xızmetler	4 272,1	93,8	4,3	109,2	7,3	0,3	4 162,9	136,3	6,7

Aǵımdaǵı dáwirde import qılınǵan tovarlar hám xızmetler quramınıń analizi sonı kórsetti, 2021- jıldıń sáykes dáwirine salıstırǵanda Azıq-awqatlıq emes shiyki

zat, janılıǵıdan tısqarı importınıń úlesi 5,7 % ten 8,5 % ke ósti, mashinalar hám transport ásbap-úskeneri 45,0 % ten 39,2 % ke, hár qıylı tayar buyımlar úlesi bolsa 3,2 % ten 1,9 % ke kemeydi.



**IMPORT QURAMI DINAMIKASI**  
(2022- jil yanvar- may, úlesi, % te)

XSSK quramı	2020- jil	2021- jil	2022- jil
<b>Jámi import</b>	<b>100,0</b>	<b>100,0</b>	<b>100,0</b>
sonıń ishinde:			
Azıq-awqat ónimleri hám tiri haywanlar	13,2	13,1	13,5
Ishimlikler hám temeki			-
Azıq-awqatlıq emes shiyki zat, janılıǵıdan tısqarı	10,5	5,7	8,5
Mineral janılıǵı, maylaw mayları hám usıǵan uqsas materiallar	6,1	7,5	7,7
Haywanlar hám ósimlikler mayları, maylar hám mumlar	2,3	3,6	2,5
Ximiyalıq qurallar hám basqa kategoriyalarǵa kiritilmegen usıǵar uqsas ónimler	15,2	10,2	12,2
Sanaat tovarları	2,7	6,8	10,1
Mashinalar hám transport ásbap-úskeneri	32,8	45,0	39,2
Hár qıylı tayar buyımlar	10,4	3,2	1,9
Xızmetler	6,7	4,9	4,3

Xızmetler importınıń analizi sonı kórsetti, 2021- jıldıń yanvar-may aylarında 2022- jıldıń yanvar-may aylarına salıstırǵanda jámi importtaǵı úlesi 4,3 % ten 4,9 % ke kemeydi.





**AYIRIM IMPORT TOVARLARI**  
(2022- jil yanvar- may, miñ AQSH. doll.)



**XSSK BOYINSHA IMPORT QILINGAN AYIRIM TURDEGI ONIMLER QURAMI**  
(2022- jil yanvar-may)

Ónim atı	Miñ AQSh dollari	ózgeriw pátleri, % te
<b>Aziq-awqat ónimleri hám tiri haywanlar</b>		
Dánli eginler hám olardan tayarlangan ónimler	8 790,8	135,9
Tiri haywanlar	2 303,6	57,8
Kofe, shay, kakao, dámbegishler hám olardan tayarlangan ónimler	148,0	536,2
Palız hám miyweler	469,1	781,8
Gósh hám gósh ónimleri	129,8	62,6
Qumsheker hám bal		
Sút ónimleri hám qus máyekleri	207,4	79,3
Balıq (teñiz sút emiziwshileri bolmagán), qısqıshbaqasımanlar, mollyuskalar hám suwda júziwshi omırtqasızlar hám olardan tayarlangan yarım tayar ónimler	357,9	332,6
Hár qıylı aziq-awqat ónimleri hám preparatlar	701,2	64,2
Haywanlar ushin korm	203,7	15,2 b
<b>Ishimlikler hám temeki</b>		
Ishimlikler	10,0	-
<b>Aziq-awqatlıq emes shiyki zat, janılıgıdan tısqarı</b>		



## QARAQALPAQSTAN RESPUBLIKASI STATISTIKA BASQARMASI

Probka hám aǵash-taxtalar	8 157,9	181,8
Metall rudaları hám metall bólekleri	89,1	669,9
Haywanlar hám ósimliklerden kelip shıqqan shiyki zat materialları	92,4	11,0
Tóginler ushın shiyki zat hám mineral shiyki zat	9,0	112,5
Toqımashılıq ónimler		
<b>Mineral janılıǵı, maylaw mayları hám usıǵan uqsas materiallar</b>		
Neft hám neft ónimleri hám usıǵan uqsas materiallar	6 456,3	104,1
Kómir, koks hám briketler	1 137,7	144,0
Tábiyiy yaki jasalma gaz		
<b>Haywanlar hám ósimlikler mayları, maylar hám muımlar</b>		
Ósimlik mayları		
Haywan hám ósimlik mayları	2 453,7	72,9
Haywanlar mayları	-	-
<b>Ximiyalıq qurallar hám basqa kategoriyalarǵa kiritilmegen usıǵan uqsas ónimler</b>		
Birlemshi formadaǵı plastmassalar	1 051,4	596,5
Boyaytuǵın hám terini iyleytuǵın zatlar hám boyawlar	90,8	134,7
Ximiyalıq materiallar hám ónimler	6 375,8	111,4
Organikalıq ximiya zatları	3 969,5	153,3
Birlemshi formada bolmaǵan plastmassalar	420,3	88,4
Organikalıq emes ximiyalıq zatlar	0,4	0,6
Éfir mayları, rezinoıdler jáne parfyumeriya; dáretxana quralları	13,1	159,7
Tóginler	109,3	324,3
<b>Sanaat tovarları</b>		
Shoyın hám polat	1 039,1	160,0
Rezina buyımları	131,4	54,6
Metallardan tayarlanǵan buyımlar	425,5	72,7
Toqımashılıq iyirilgen jibi, gezlemeler, tayar buyımlar hám usıǵan uqsas ónimler	119,5	136,3
Ruda bolmaǵan qazılmalardan tayarlanǵan ónimler	444,1	65,5
Probka hám terekten tayarlanǵan buyımlar (mebelden tısqarı)	7 726,5	189,3
Qaǵaz, karton hám qaǵaz massası, qaǵaz yaki kartonnan tayarlanǵan buyımlar	49,9	150,3
Renli metallar		
<b>Mashinalar hám transport ásbap-úskenederi</b>		
Energiya generatorı mashinaları hám ásbap-úskeneder	196,8	2,4
Anıq tarawlar ushın arnawlı móljellengen mashinalar	27 579,5	165,5



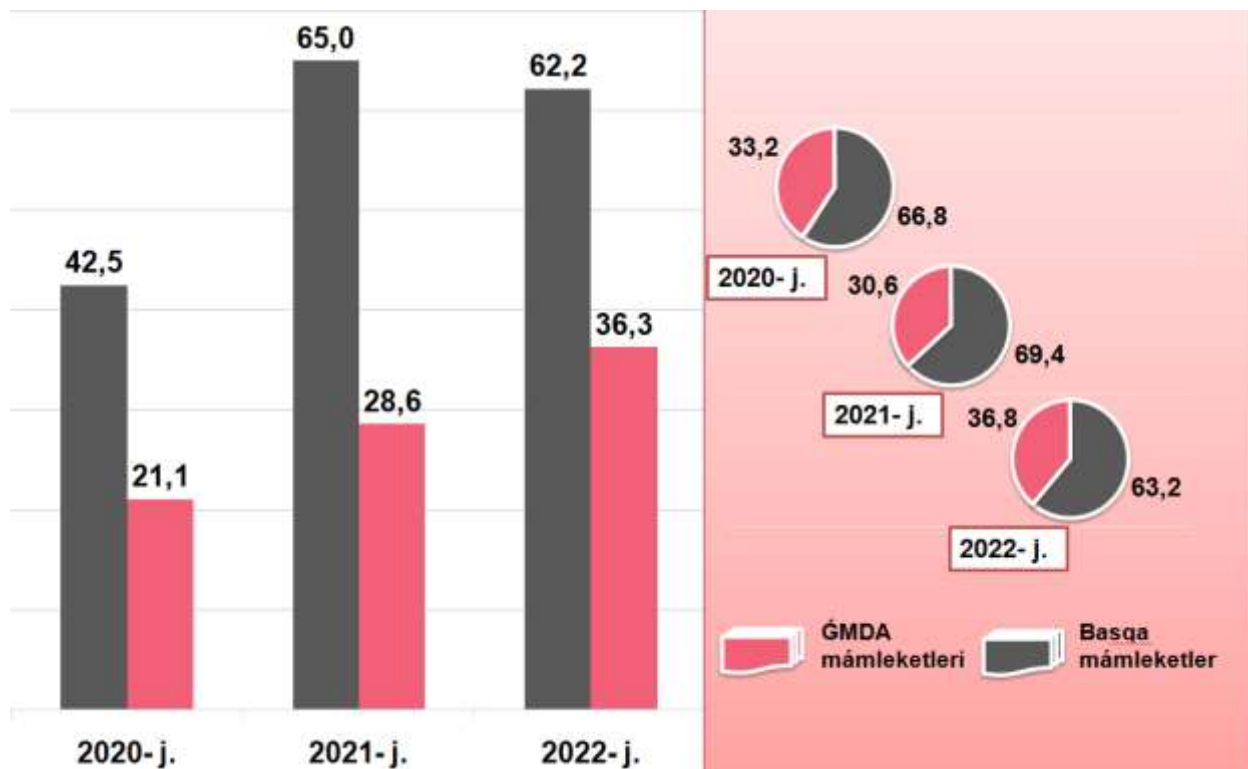
Sanaat ushın arnawlı bolmağan mashinalar hám ásbap-úskeneler hám olardıń detalları	5 911,4	100,2
Elektr mashinaları, apparatlar, ásbaplar hám olardıń elektr bólekleri	1 265,8	91,6
Elektr baylanısı, dawıstı jazıw hám esittiriw apparaturaları hám úskeneleri	89,7	1,3
Metallardı qayta islew mashinaları	1 108,7	28,1 b
Kanselyariya mashinaları hám maǵlıwmatlardı avtomatikalıq ráwishte qayta islew ushın ásbap-úskeneler	19,5	43,0
Avtomobiller	2 402,1	82,7
Basqa transport buyımları		
<b>Hár qıylı tayar buyımlar</b>		
Hár qıylı tayar buyımlar	709,1	449,4
Arnawlı, ilimiy hám qadaǵalaw ásbapları hám apparatları	918,4	71,9
Bloklı binalar, suw ótkiziw, kanalizaciya ısıtıw hám jaqtılandırıw úskeneleri ushın armatura hám buyımlar úskeneleri	181,6	11,8
Ayaq-kiyim	1,2	120,0
Kiyim-kenshekler hám kiyim-kenshek buyımları	1,9	5,9
Mebel hám onıń bólekleri, jataqjay buyımları, matraslar, matraslar ushın tirgekler, kópshikler hám usıǵan uqsas tigilgen mebel	31,0	209,5
Fotografiyalıq apparatura, úskene, isletiletuǵın materiallar hám optikalıq buyımlar, basqa jerde klassifikaciyanbaǵan; saatlar	0,2	3,7
<b>Xızmetler</b>		
Basqa is boyınsha xızmetler	3 271,0	143,1
Transport xızmetleri	127,8	160,6
Texnikalıq xızmet kórsetiw hám ońlaw xızmetleri	344,3	21,3
Finanslıq xızmetler	532,0	93,0

Hár qıylı tayar buyımlar importı kólemleriniń kemeyiwine arnawlı, ilimiy hám qadaǵalaw ásbapları hám apparatları (71,9 % ke páseygen), bloklı binalar, suw ótkiziw, kanalizaciya ısıtıw hám jaqtılandırıw úskeneleri ushın armatura hám bekkemlew maslamaları (11,8 % ke páseygen) importınıń kemeyiwine tásir qılǵan.

Azıq-awqat ónimleri hám tiri haywanlar importınıń kemeyiwine bolsa, Tiri haywanlar (57,8 % ke páseygen) importınıń kemeygenligi tikkeley tásir etken.



**ĞMDA HÁM BASQA SÍRT EL MÁMLEKETLERINEN TOVAR HÁM XÍZMETLER IMPORTI KÓLEMLERI DINAMIKASI**  
(yanvar- may, mln. AQSh dollari, úlesi, % te)



Esabat dáwiri juwmaqlarına kóre, import boyınsha sherik mámleketler arasında Qıtay Xalıq Respublikasın ulıwma import kóleminde 36,7 % úlesi menen Rossiya Federatciyası (22,7 %) artta qaldırğan halda birinshi orındı iyeledi.

2022- jıldıń yanvar-mayl ayları juwmaǵı boyınsha Qaraqalpaqstan Respublikası tárepinen 39 mámleket penen tovarlar hám xızmetler importı ámelge asırıldı.



TOVAR HÁM XÍZMETLER IMPORTINDAǒI JIGIRMA IRI  
SHERIK MÁMLEKETLER  
(yanvar- may)

Mámleket atı	mıń AQSH dolları		ósım pátı, % te		ornı	
	2021- j.	2022- j.	2021- j.	2022- j.	2021- j.	2022- j.
Qıtay Xalıq Respublikası	14615,4	35995,5	120,4	246,3	2	1
Rossiya Federatciyası	16239,6	23836,7	136,7	146,8	1	2
Qazaqstan	9534,6	10231,3	139,4	107,3	3	3
Koreya Respublikası	7175,8	6634,3	58,7	92,5	5	4
Túrkiya	4983,8	5111,7	700,2	102,6	8	5
Litva	393,0	2422,0	103,9	616,2	24	6
BAÁ	2702,2	2360,7	1188,6	87,4	10	7
Yaponiya	121,3	972,2	65,4	801,2	33	10
Qırǵız Respublikası	1238,6	1222,2	184,9	98,7	11	9
Ruminiya	488,2	697,3	52,0	142,8	20	11
Polsha	561,2	669,3	80,8	119,3	19	13
Ullı Britanie	271,0	631,0	59,0	232,8	24	12
Iran	874,1	618,2	86,1	70,7	14	15
Türkmenistan	794,6	595,4	101,4	74,9	15	16
Germaniya	4433,3	658,5	1294,2	14,9	9	14
Niderlandiya	921,6	544,9	519,0	59,1	13	17
Slovakiya	139,0	444,8	16352,8	320,0	31	19
AQSh	155,3	395,6	41,6	254,7	30	20
Belarus	335,0	316,5	118,8	94,5	20	19
Avstriya	381,2	267,0	247,6	70,1	18	20

Sonı aytıw kerek, Qıtay Xalıq Respublikası, Rossiya Federatciyası, Qazaqstan, Shvesariya, Koreya Respublikası, hám Túrkiya sıyaqlı mámleketler Qaraqalpaqstan Respublikasına tovar hám xızmetler importındaǒı iri sherik mámleketlerdiń birinshi jigirmalıǒına kirdi.

Jeti iri sherik mámleketler (Qıtay Xalıq Respublikası, Rossiya Federaciyası, Qazaqstan, Koreya Respublikası, Túrkiya, Litva hám BAA Respublikası) jámi importtıń 88,0 % úlesin quradı, bul 86,6 mln. AQSh dolların quradı.



RESPUBLIKA IMPORTINDA TIYKARǒI  
SHERIK MÁMLEKETLERDİŇ ÚLESİ  
(2022- jil yanvar- may, % te)

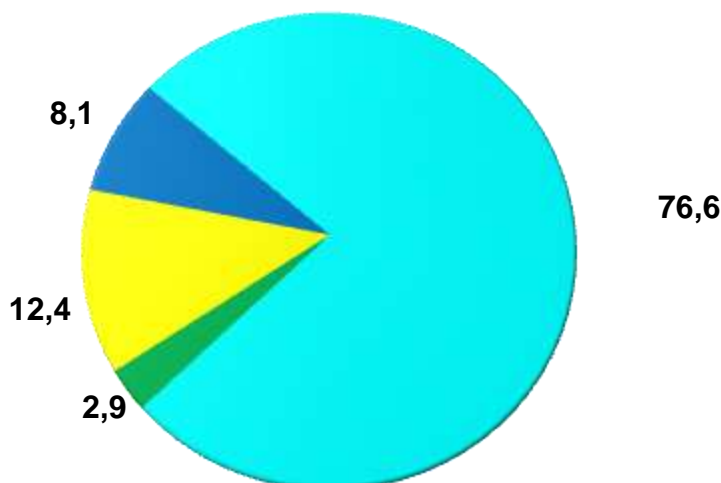


Respublikadaǵı investiciyalıq ortalıqtıń jaqsılانǵanı sayın hám usı salada ámelge asırılǵan reformalar nátiyjesinde mashina hám úskenerler, sonday-aq, olardıń bólekleri importınıń ósiwi tábiǵiy. Sonday qılıp, Qıtay Xalıq Respublikası, Rossiya Federaciyası, Qazaqstan, Koreya Respublikası tárepinen kiritilgen úlken

kólemdegi investiciyalar nátiyjesinde, ónimler importı kóleminde usı mámlketlerdiń joqarı úlesi saqlanıp qalmaqta.



**XİZMETLER IMPORTI QURAMI**  
(2022- jil yanvar- may, úlesi, % te)



2022- jıldıń yanvar-may ayları juwmaǵı menen xızmetler importı kólemi 4 272,1 mıń AQSh dolların yaqı jámi import kóleminiń 4,3 % in quradı hám ótken jılǵa salıstırǵanda 0,5 % ke túsken. Xızmetler importı quramınıń tiykarǵı úlesi basqa is boyınsha xızmetler (76,6 %), finanslıq xızmetler (12,4 %) den ibarat boldı. Sonday-aq, texnikalıq xızmet kórsetiw hám onlaw xızmetleri (8,1 %) hám transport xızmetleri (2,9 %) quradı.

Sırtqı ekonomikalıq baylanıslar hám sawda statistikasınıń bólimi  
Tel.: (61) 224-92-06.