



**Qaraqalpaqstan Respublikası
statistika basqarması**

Qaraqalpaqstan Respublikasında xizmetler tarawınıñ rawajlanıwı

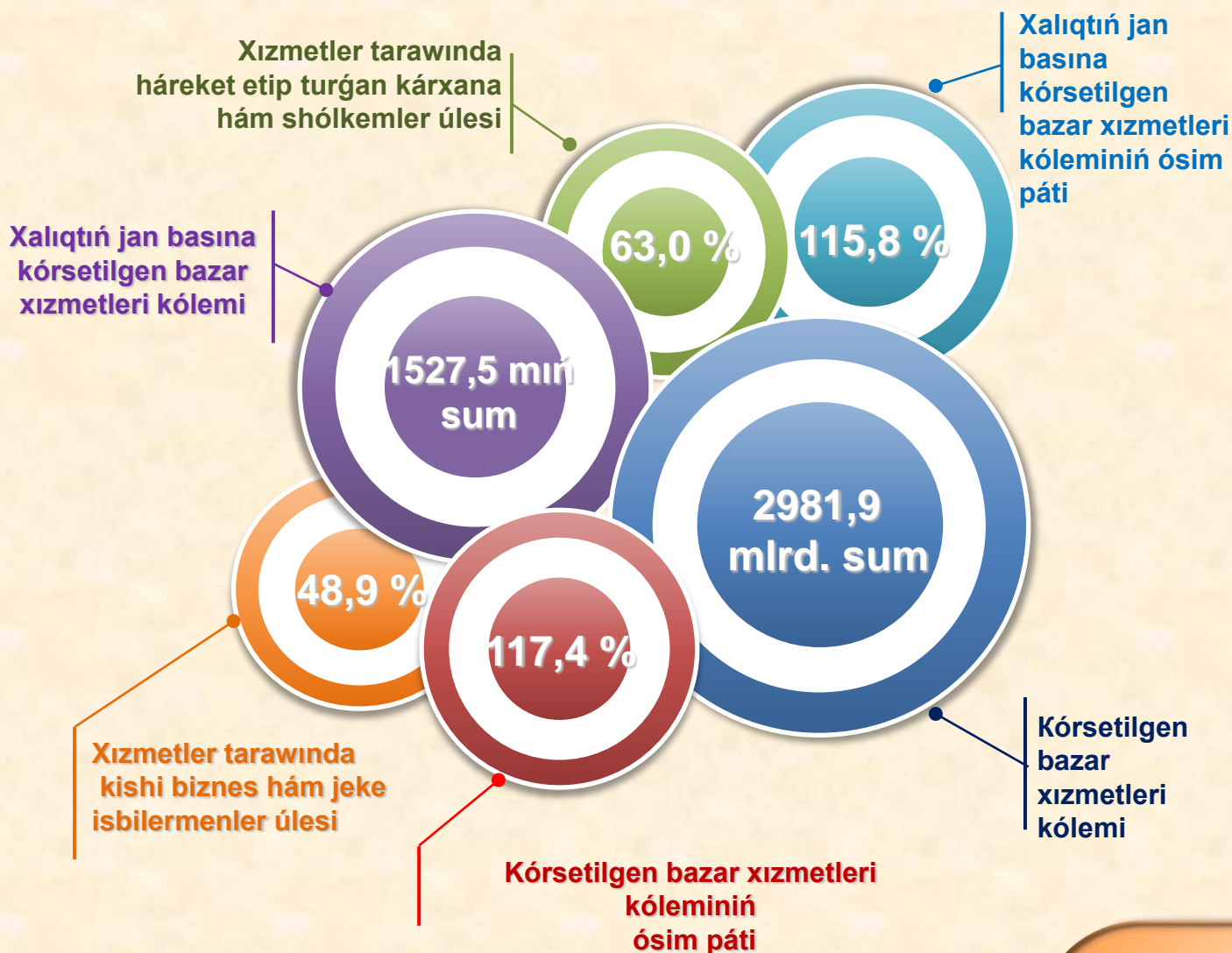


**2022- jıldıń
Yanvar-aprel aylarında**

Dáslepki maǵlıwmatlar

2022-jil yanvar-aprel

Búgingi kúnde xızmetler tarawı ekonomikanıń eń perspektivalı hám tez rawajlanıp atırǵan tarmaqlarınan biri bolıp tabıladı. Sawda hám transporttan baslap finanslıq támiynlew, qamsızlandırıw hám hár túrlı túrdegi dáldalshılıqqa shekem keń iskerlik sheńberin óz ishine aladı. Usı sektor ekonomikalıq rawajlanǵan mámleketlerde bánt bolǵanlar sanı boyınsha ekonomikanıń tiykarǵı bólegin quraydı..



Dáslepki maǵlıwmatlar

2022- jil yanvar-aprel



Xızmetler tarawı bul - kárxanalar, shólkemler, sonıń menen birge, fizikalıq shaxslar tárepinen kórsetiletuǵın hár qıylı xızmetler, islep shıǵarıwdı óz ishine alǵan ulıwmalastırılǵan taypa bolıp tabıladı.

Dáslepki maǵlıwmatlarǵa kóre, 2022- jıldıń yanvar-aprel aylarında kórsetilgen bazar xızmetleri kólemi **2981,9** mlrd. sumǵa jetti. Onıń nominal kólemi **571,7** mlrd. sumǵa astı. .

Salıstırma ekvivalentte ótken jıldıń sáykes dáwirine salıstırǵanda ósim pátı **117,4 %** ti quradı.

Xızmetler tarawınıń tiykarǵı kórsetkishleri



Dáslepki maǵlıwmatlar

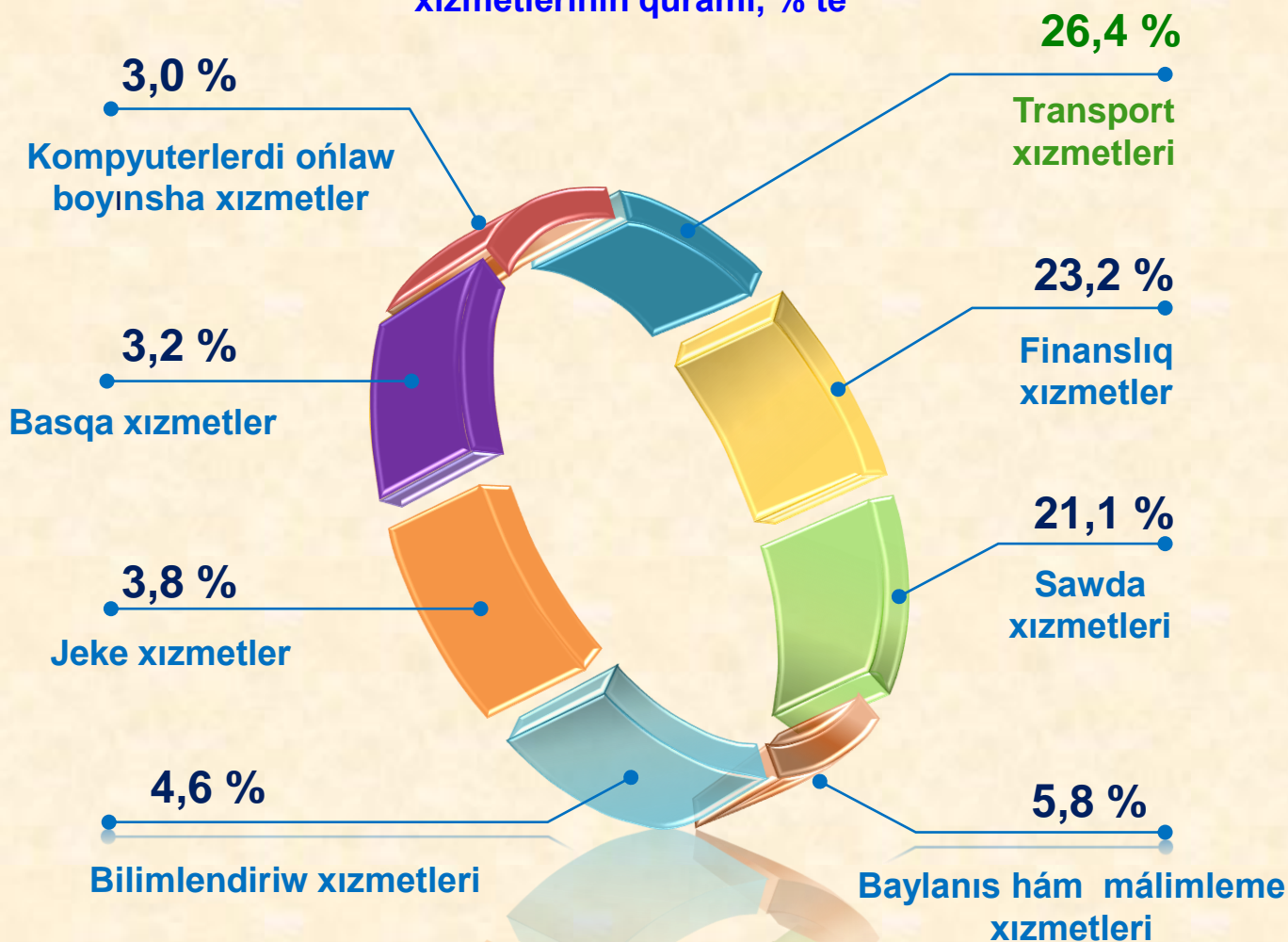
2022-jil yanvar-aprel

| Ekonomikalıq xızmet túrleri boyınsha islep shıǵarılǵan xızmetlerdiń tiykarǵı kórsetkishleri (2022- jıldıń yanvar-aprel aylarında) | Kólemi, mlrd. sum | Ótken jılǵa salıstırǵanda ósim pátı, % te |
|--|--------------------------|--|
| Xızmetler – jámi | 2981,9 | 117,4 |
| Sonnan: | | |
| baylanıs hám málimleme xızmetleri | 171,8 | 118,3 |
| finanslıq xızmetleri | 692,5 | 132,3 |
| transport xızmetleri | 788,2 | 137,5 |
| sonnan: avtotransport xızmetleri | 337,3 | 102,4 |
| jasaw hám awqatlanıw xızmetleri | 69,0 | 104,4 |
| sawda xızmetleri | 629,6 | 103,2 |
| kóshpes múlk penen baylanıslı xızmetler | 72,2 | 108,1 |
| bilimlendiriw tarawındaǵı xızmetler | 137,5 | 86,7 |
| densawlıqtı saqlaw tarawındaǵı xızmetler | 38,5 | 105,3 |
| ljara xızmetleri | 56,5 | 77,2 |
| kompyuterlerdi ońlaw boyınsha xızmetler | 89,9 | 109,1 |
| jeke xızmetler | 113,1 | 106,9 |
| arxitektura tarawındaǵı xızmetler | 29,1 | 98,9 |
| basqa xızmetler | 94,0 | 111,7 |

Dáslepki maǵlıwmatlar

2022-jil yanvar-aprel

Ekonomikalıq xızmet túrleri boyınsha kórsetilgen bazar xızmetleriniń quramı, % te




Ekonomikalıq xızmet túrleri boyınsha kórsetilgen bazar xızmetleri quramında eń úlken úlesti transport xızmetleri iyeleydi. Sonday etip, 2022-jıldıń yanvar-aprel aylarında olardıń úlesi 26,4 % ti quradı. Usınıń menen birge, joqarı kórsetkishler finanslıq xızmetleri (23,2 %), sawda xızmetler (21,1 %), baylanıs hám málimleme xızmetleri boyınsha (5,8 %) úlesine tuwrı keldi.

Dáslepki maǵlıwmatlar

2022- jil yanvar-aprel

Arxitektura tarawındaǵı xızmetler kórsetiw kólemleriniń onsha úlken bolmaǵan ósiwi gúzetildi, olardıń úlesi tek 1,0 % ti quradı.

Salıstırıw ushin : 2021- jıldıń yanvar-aprel aylarında, kórsetilgen bazar xızmetleri ulıwma kóleminde transport xızmetleriniń úlesi **23,2 %** ti payda etti. 2021- jıldıń sáykes dáwirinde Arxitektura tarawındaǵı xızmetler úlesi eń kishi kórsetkishke iye bolǵan – **1,1 %**.



Jámiyettiń rawajlanıwı hám de islep shıǵarıw kúshleriniń ósiwi menen, xızmetler tarawınıń arnawlı rawajlanıwı júz beredi.

Házirde bul tarawda jumis menen bántliktiń asıwı, miynetti texnikalıq úskeneleniwiniń ósiwi hám aldıńǵı texnologiyalardıń engiziliwi gúzetilip atır.

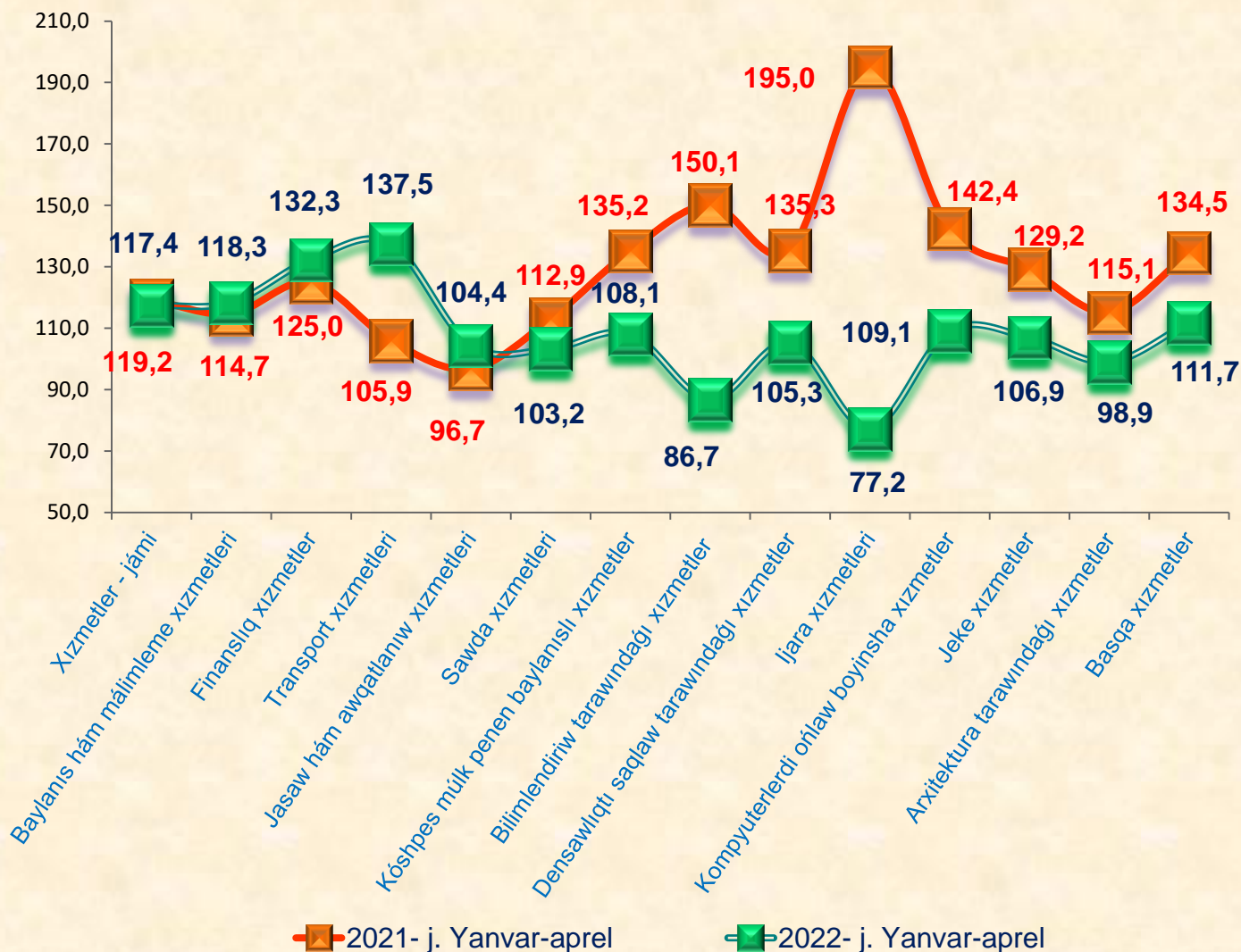
2022- jıldıń yanvar-aprel aylarında joqarı ósim pátleri transport xızmetleri (**37,5 %**), finanslıq xızmetler (**32,3 %**), baylanıs hám málimleme xızmetleri (**18,3 %**), basqa xızmetler (**11,7 %**), kompyuterlerdi ońlaw boyınsha xızmetler (**9,1 %**), kóshpes múlk penen baylanıslı xızmetler (**8,1 %**), ti quradı.

Ijara xızmetleri kólemi sezilerli dárejede (**22,8 %** ke) tómenlewi gúzetildi. Usınıń menen birge, bilimlendiriw tarawındaǵı xızmetler (**13,3 %** ke), arxitektura tarawındaǵı xızmetler (**1,1 %** ke) tómenlewi gúzetildi..

Dáslepki maǵlıwmatlar

2022- jil yanvar-aprel

Ekonomikalıq xızmet túrleri boyınsha bazar xızmetleriniń ósim pátleriniń salıstırılıwı, % te



Salıstırw ushın : 2021- jıldıń yanvar-aprel aylarında, joqarı ósim pátleri ijara xızmetleri (95,0 %), ti quradi. Jasaw hám awqatlanıw xızmetleri ósim pátlerinde (3,3 % ke) tómenlewi gúzetildi.



Sawda - bul tovarlardıń aylanıwın, olardıń islep shıǵarıw tarawınan tutınıw tarawına ótiwın támiyinleytuǵın ekonomika tarawı bolıp tabıladı. Belgili bir mámleket ishinde sawda tovarların zárúr qarıydarǵa jetkiziw wazıypasın atqaradı. Ol kótere hám usaqlap satıw sawdaǵa bólinedi.

2022- jıldıń yanvar-aprel aylarında, kórsetilgen bazar xızmetleri ulıwma kóleminde sawda xızmetleriniń úlesi 21,1 % ti payda etip, bul 629,6 mlrd. sumǵa teń boldı.

Salıstırıw ushin : 2021- jıldıń yanvar-aprel aylarında sawda xızmetleri kólemi 551,2 mlrd. sumǵa teń boldı. Olardıń ulıwma xızmetler kólemindegi úlesi 22,9 % ti quradı.

Sawda xızmetleri



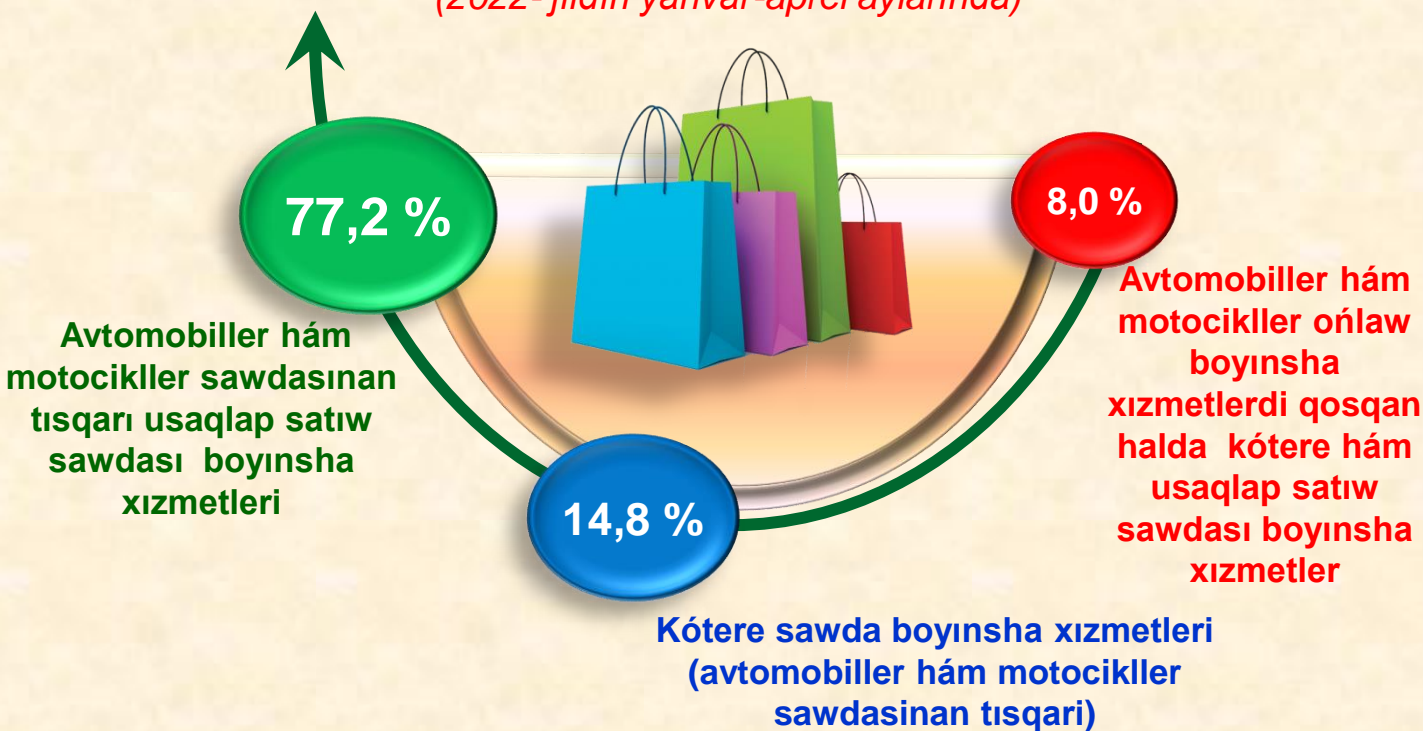
Dáslepki maǵlıwmatlar

2022-jil yanvar-aprel

Ámeldegi dáwirde usaqlap satıw sawda xızmetleri úlesi 77,2 % ke tuwrı keledi.

Kótere sawda xızmetleriniń úlesi (avtomobiller hám motocikller sawdasınan tısqarı) 14,8 % ke jetti. Avtomobiller hám motocikllerdiń kótere hám usaqlap satıw sawdası boyınsha xızmetler, atap aytqanda, avtomobiller hám motocikllerdi ońlaw boyınsha xızmetlerdi qosqan halda, sawda xızmetleriniń ulıwma kólemindegi úlesi 8,0 % ti quradı.

Sawda xızmetleri quramı, % te
(2022-jıldıń yanvar-aprel aylarında)



Salıstırıw ushin: 2021-jıldıń yanvar-aprel aylarında usaqlap satıw sawdası úlesi 77,5 % ti quradı.



Finanslıq xızmetler kólemi - finanslıq dárdálshılıq esabınan alınǵan procentli dáramatlar kólemi (xızmetler ushın belgilengen tólewler muǵdarında), sonıń menen birge, finans shólkemi tárepinen ssuda beriw yamasa depozitti saqlaw boyınsha xızmetleri ushın tólenetuǵın aqsha esabına kóre alınadı.

Finanslıq xızmetler

(2022- jıldıń yanvar-aprel aylarında)

2022- jıldıń yanvar-aprel aylarında finanslıq xızmetler kólemi **692,5** mlrd. sumdı quradı.

Salıstırw ushın: 2021- jıldıń yanvar-aprel aylarında finanslıq xızmetler kólemi **521,0** mlrd. sumǵa teń boldı.



2022- jıldıń yanvar-aprel aylarında olardıń ulıwma xızmetler kólemindegi úlesi **23,2** % ti quradı.

Salıstırw ushın: 2021- jıldıń yanvar-aprel aylarında olardıń úlesi **21,6** % ti quradı.

Ótken jıldıń sáykes dáwirine salıstırǵanda kólemi **171,5** mlrd. sumǵa kóbeyiwi gúzetildi..

2022- jıldıń yanvar-aprel aylarında finanslıq xızmetlerdiń ósiwi **32,3** % ti quradı.

Salıstırw ushın: 2021- jıldıń yanvar-aprel aylarında olardıń ósim pátı **125,0** % ke jetken.

Dáslepki maǵlıwmatlar

2022- jil yanvar-aprel

Finanslıq xızmetler ulıwma kóleminde qamsızlandırıw hám pensiya támiynatı boyınsha xızmetlerden tısqarı finanslıq xızmetlerdiń úlesi **82,5 %** ti quraydı.

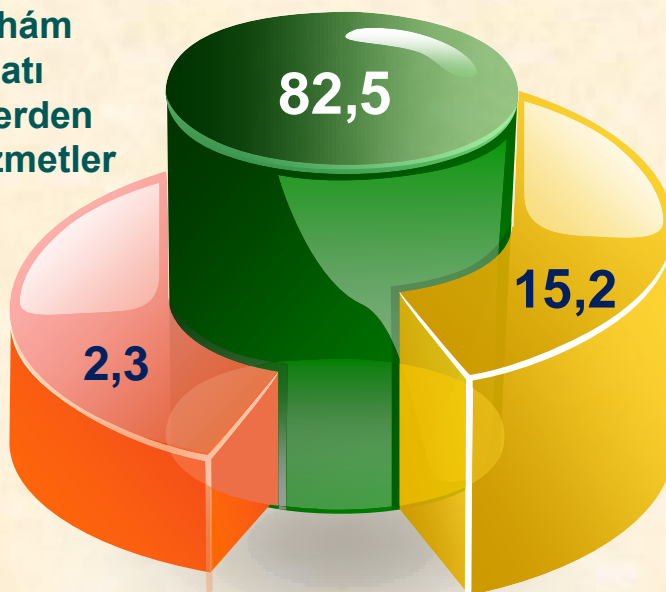
2022- jıldıń yanvar-aprel aylarında, ámeldegi dáwirde qamsızlandırıw xızmetleriniń úlesi **15,2 %** aralığında gúzetildi.

Finanslıq hám qamsızlandırıw xızmetlerine salıstırǵanda járdemshi xızmetlerdiń ulıwma finanslıq xızmetler kólemindegi úlesi joqarı kórsetkishke iye emes hám ol **2,3 %** ti quraydı.

Finanslıq xızmetler quramı, % te
(2022- jıldıń yanvar-aprel aylarında)

**Qamsızlandırıw hám
napaqa támiynatı
boyınsha xızmetlerden
tısqarı finanslıq xızmetler**

**Qosımsha
finanslıq
xızmetler**



**Qamsızlandırıw
boyınsha
xızmetleri**

Salıstırıw ushın: 2021- jıldıń yanvar-aprel aylarında finanslıq xızmetler ulıwma kóleminde qamsızlandırıw hám pensiya támiynatı boyınsha xızmetlerden tısqarı finanslıq xızmetlerdiń úlesi **84,9 %** ti quraǵan.

Qamsızlandırıw xızmetleriniń úlesi **12,8 %** aralığında gúzetilgen. Qosımsha finanslıq xızmetler – **2,3 %**.

Dáslepki maǵlıwmatlar

2022- jil yanvar-aprel



Informaciya texnologiyalarınǵın rawajlanıw hám paydalanıw dárejeleri, sonıń menen birge, olardı támiyinleytuǵın telekommunikaciya infradúzilisi ekonomikalıq rawajlanıwdıń zárúrli faktorlarına aylanıp, turaqlı rawajlanıw hám mámlekettiń jáhán ekonomikasına integraciyalasıwı natıyeliligin támiyinleydi.

Baylanıs hám málimleme xızmetleri

2021- j. Yanvar-aprel

2022- j. Yanvar-aprel



Dáslepki maǵlıwmatlar

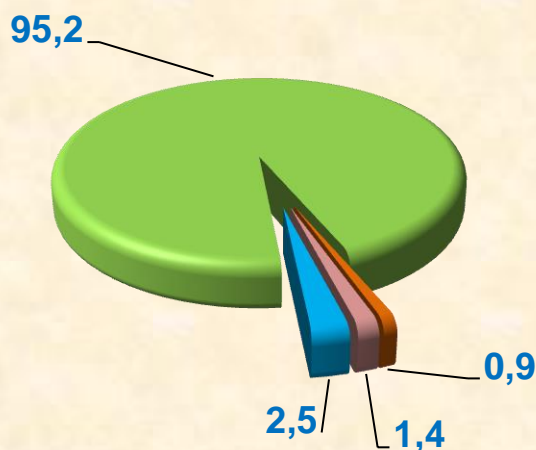

2022-jil yanvar-aprel

Baylanıs hám málimleme xızmetleri kóleminde eń úlken úlesti telekommunikaciya xızmetleri (sımlı hám mobil baylanıs xızmetleri, Internet tarmaǵı, joldaslı baylanıs xızmetleri hám basqalar) iyelep, **95,2 %** ti quradı.

Baylanıs hám málimleme xızmetleri quramı, % te

2021-j. yanvar-aprel

2022-j. yanvar-aprel



■ Telekommunikaciya xızmetleri

■ Basqa baylanıs xızmetleri

■ Kompyuterdi dástúrlew boyınsha xızmetler

■ Baspa sóz xızmetleri

Salıstırıw ushin: 2021- jıldıń yanvar-aprel aylarında telekommunikaciya xızmetleri úlesi **95,2 %** ti quraǵan.

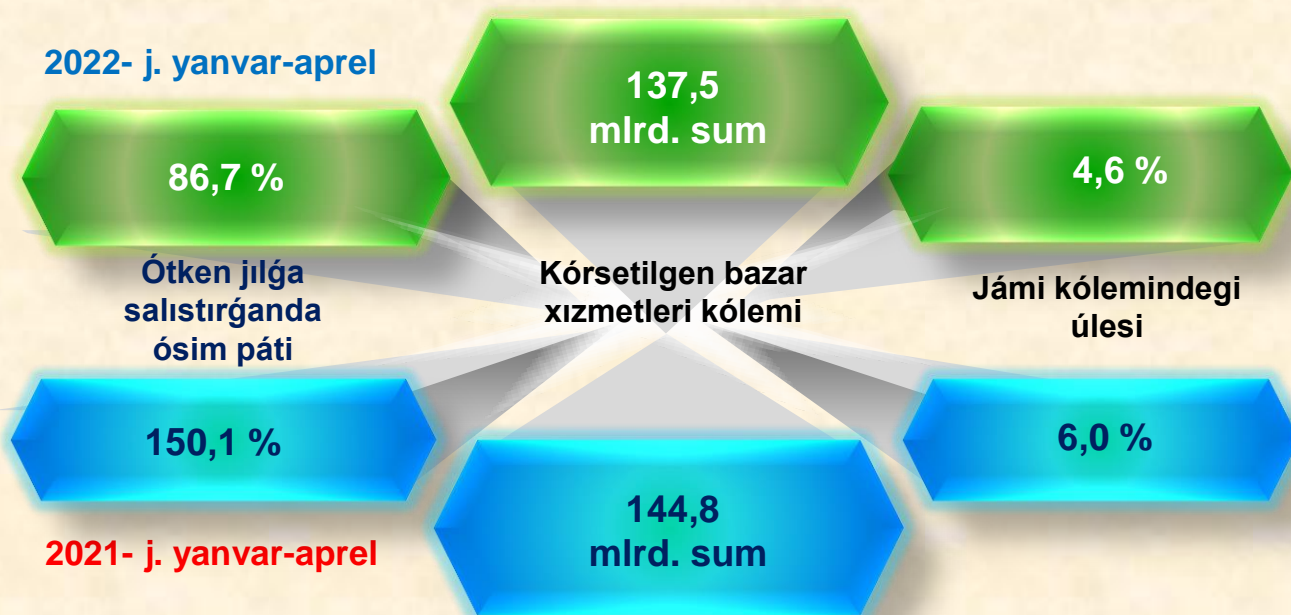
Dáslepki maǵlıwmatlar

2022- jil yanvar-aprel

Info

Háreketler strategiyasınıń ústin turatuǵın baǵdarlarınan biri bolıp esaplanǵan **bilimlendiriw hám pán tarawın** rawajlandırıw - úzliksiz tálim sistemasın jáne de jetilistiriw, sapalı tálim xızmetlerin múmkinshiliklerin asırıw, miynet bazarınıń zamanagóy mútajliklerine uyqas joqarı maman kadrlar tayarlaw siyasatın dawam ettiriw bolıp tabıladı.

Bilimlendiriw tarawındaǵı xızmetler



2022- jıldıń yanvar-aprel aylarında bilimlendiriw tarawındaǵı xızmetler kólemi **137,5** mlrd. sumǵa jetip, bazar xızmetleri ulıwma kólemindegi úlesi **4,6** % ti quradı. Ótken jıldıń sáykes dáwirine salıstırǵanda ósim pátı **86,7** % ti quradı..

Dáslepki maǵlıwmatlar

2022- jil yanvar-aprel

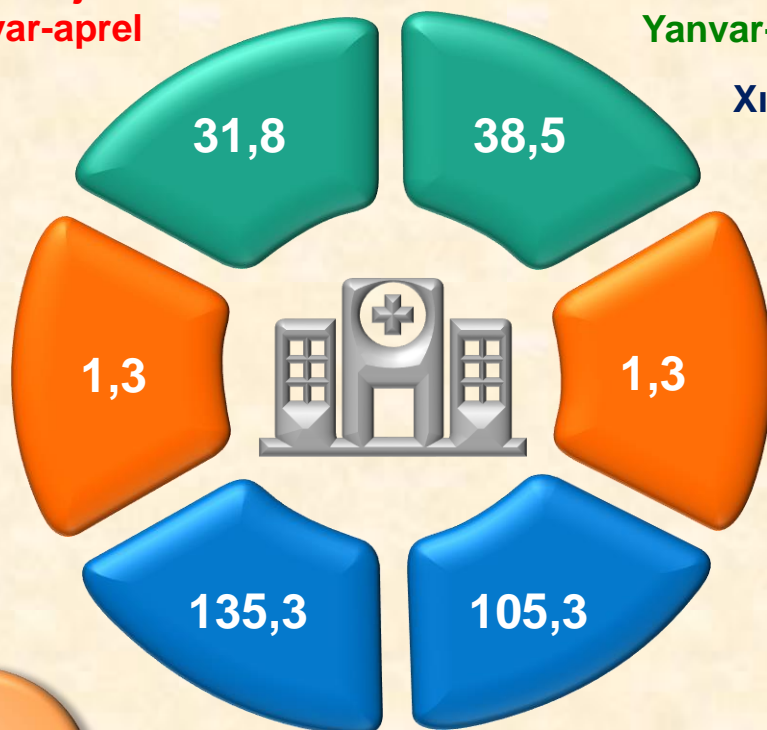


Densawlıqtı saqlaw tarawındaǵı xızmetler kólemi bul - densawlıqtı saqlaw mekemeleriniń, sonıń menen birge, stomatologiya, fizioterapiya hám gomeopatiya poliklinikaları, kosmetologiya klinikaları, laboratoriya, sanita-riya hám epidemiyaǵa qarsı profilaktika mekemeleri tárepinen hár qıylı medicinalıq járdem hám de medicina xızmetlerin ushın kórsetilgen bazar xızmetleriniń ma`nisi bolıp tabıladı.

Densawlıqtı saqlaw tarawındaǵı xızmetler

**2021- j.
Yanvar-aprel**

**2022- j.
Yanvar-aprel**



Xızmetler kólemi, mlrd. sum

Xızmetlerdiń jámi kólemindegi úlesi, % te

Ósim pátı, % te

Dáslepki maǵlıwmatlar

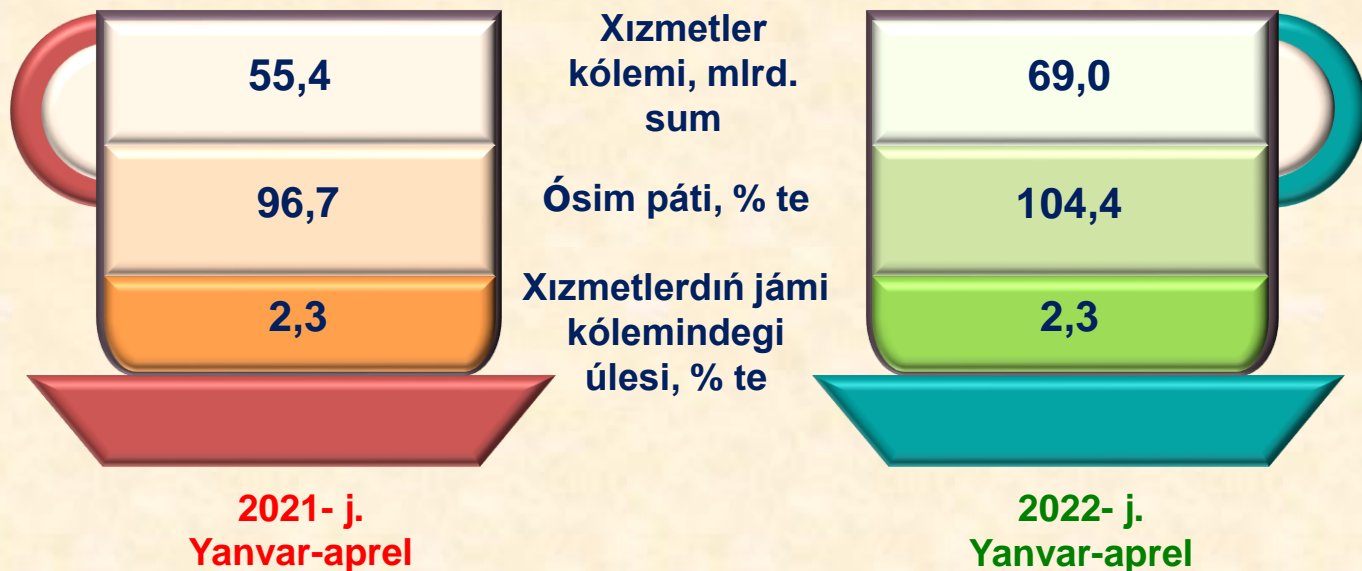
2022- jil yanvar-aprel



Azıq-awqat hám ishimlikler menen támiyinlew boyınsha xızmetler - azıq-awqat ónimleri hám ishimlikler jetkiziw boyınsha qoyılǵan ústemededen tısqarı, awqat tayarlawda isletilgen hám qayta islenbegen halda satılǵan ónimler mánisin óz ishine alıwshı aylanba mánisi bolıp tabıladı.

Jasaw boyınsha xızmetler kólemi, qısqa múddetli turar jay menen támiyinlew boyınsha kórsetilgen xızmetler (mıymanxanalar, oteller, moteller hám basqa turar jaylar) mánisin óz ishine aladı.

Jasaw hám awqatlanıw boyınsha xızmetler



Dáslepki maǵlıwmatlar

2022- jil yanvar-aprel

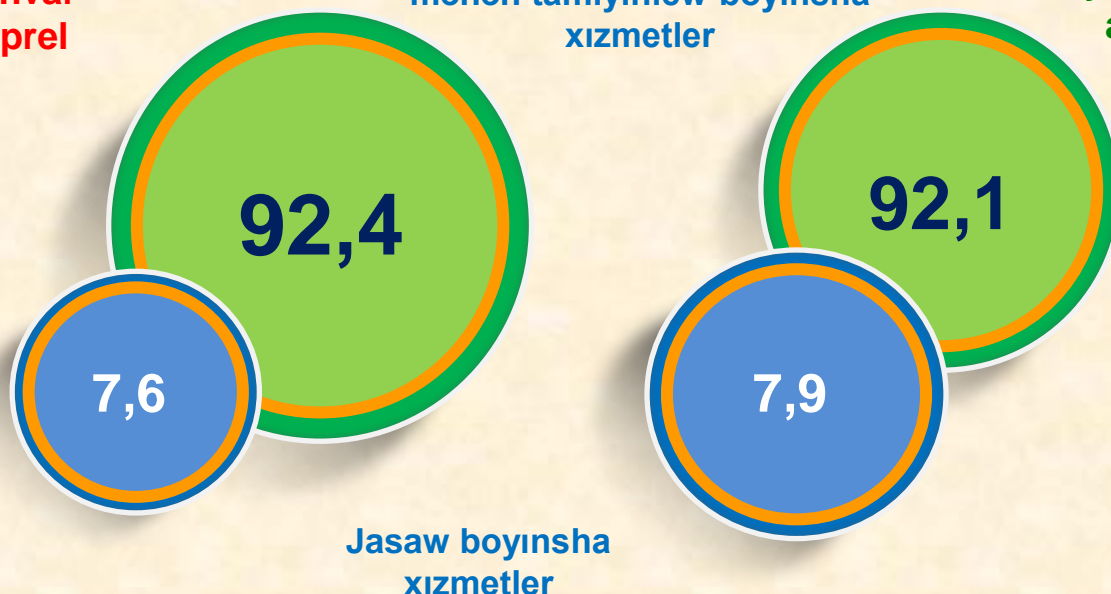
2021- jıldıń yanvar-aprel aylarına salıstırǵanda jasaw hám awqatlanıw boyınsha xızmetler kólemi kórip shıǵılıp atırǵan dáwirde **13,6** mlrd. sumǵa kóbeydi.

Jasaw hám awqatlanıw boyınsha xızmetlerdiń quramı, % te

2021- j.
yanvar-
aprel

Azıq-awqat hám ishimlikler
menen támiyinlew boyınsha
xızmetler

2022- j.
yanvar-
aprel



Jasaw hám awqatlanıw boyınsha xızmetlerdiń ulıwma kóleminde azıq-awqat hám ishimlikler menen támiyinlew boyınsha xızmetlerdiń úlesi **92,2** % menen ústinlik etedi.

Salıstırıw ushın: 2021- jıldıń yanvar-aprel aylarında azıq-awqat hám ishimlikler menen támiyinlew boyınsha xızmetlerdiń úlesi **92,4** % ti quraǵan.

Dáslepki maǵlıwmatlar

2022-jil yanvar-aprel

| Qala hám rayonlar kesiminde xızmetler islep shıǵarıw (yanvar-aprel aylarında) | Kólemi, mlrd. sum | ósim pátı, % te | |
|---|-------------------|-----------------|--------------|
| | | 2022- j. | 2021- j. |
| Qaraqalpaqstan Respublikası | 2981,9 | 117,4 | 119,2 |
| Nókis q. | 1252,5 | 113,0 | 118,3 |
| rayonlar: | | | |
| Ámiwdárya | 150,1 | 107,5 | 128,4 |
| Beruniy | 157,2 | 107,1 | 123,5 |
| Bozataw | 12,7 | 110,2 | 143,2 |
| Qaraózek | 44,6 | 112,9 | 122,9 |
| Kegeyli | 45,5 | 111,3 | 130,3 |
| Qońırat | 495,8 | 166,7 | 106,3 |
| Qanlıkól | 38,9 | 110,7 | 125,0 |
| Moynaq | 26,1 | 116,0 | 120,0 |
| Nókis r. | 45,8 | 111,4 | 121,7 |
| Taqıyatas | 54,4 | 105,6 | 109,9 |
| Taxtakópir | 34,1 | 113,0 | 128,0 |
| Tórtkúl | 251,5 | 108,7 | 123,7 |
| Xojeli | 121,2 | 109,5 | 123,9 |
| Shimbay | 80,6 | 108,8 | 126,1 |
| Shomanay | 36,4 | 106,2 | 127,3 |
| Ellikqala | 134,5 | 107,0 | 125,9 |



Zamanagóy Ózbekstannıń socialıq-ekonomikalıq rawajlanıw keleshekleri, milliy hám jergilikli máplerdi esapqa alǵan halda, respublikanıń hár bir ekonomikalıq rayonu hám wálayatlarınıń barlıq resurslardan aqılǵa say paydalanıwına baylanıslı.

Qala hám rayonlar kesiminde kórsetilgen bazar xızmetlerin quramı, % te

(2022-jıldıń yanvar-aprel aylarında)

2022-jıldıń yanvar-aprel aylarında kórsetilgen bazar xızmetleri jámi kólemdegi eń úlken úlesti Nókis qalasında – **42,0 %** (2021-jıldıń yanvar-aprel aylarında – **44,4 %**).



Xızmetler tarawınıń eń tómen kórsetkishleri Bozataw rayonında – **0,4 %** (2021-jıldıń yanvar-aprel aylarında – **0,5 %**) ti quraǵan.

Dáslepki maǵlıwmatlar

2022- jil yanvar-aprel

Info

Xızmetler tarawınıń rawajlanıw dárejesi xalıqtıń aymaqlıq jáne social jıldamlıǵın, jańa xojalıq aymaqların ózlestiriw, islep shıǵarıw natıyeliligin hám materiallıq ónimler tutınıwın asırıwdı támiyinleydi.

Xalıqtıń jan basına kórsetilgen bazar xızmetleriniń tiykarǵı ko'rsatkishleri

Xızmetler kólemi

1527,5
miń sum

Kóleminiń ósiwi

275,9
miń sumǵa

2022- jıldıń yanvar-aprel aylarında xalıqtıń jan basına kórsetilgen bazar xızmetleriniń kólemi **1527,5** miń sumǵa jetti.

Ótken jıldıń sáykes dáwirine salıstırǵanda ósim pátı **115,8 %** ti quradı.

Salıstırıw ushin: 2021- jıldıń yanvar-aprel aylarında xalıqtıń jan basına kórsetilgen bazar xızmetleriniń kólemi **1251,6** miń sumǵa teń bolǵan.

2020- jıldıń yanvar-aprel aylarına salıstırǵanda ósim pátı **117,7 %** ti quraǵan.

115,8 %

Ósim pátı