



Qaraqalpaqstan Respublikası statistika basqarması

Qaraqalpaqstan Respublikasında xizmetler tarawınıń rawajlanıwı

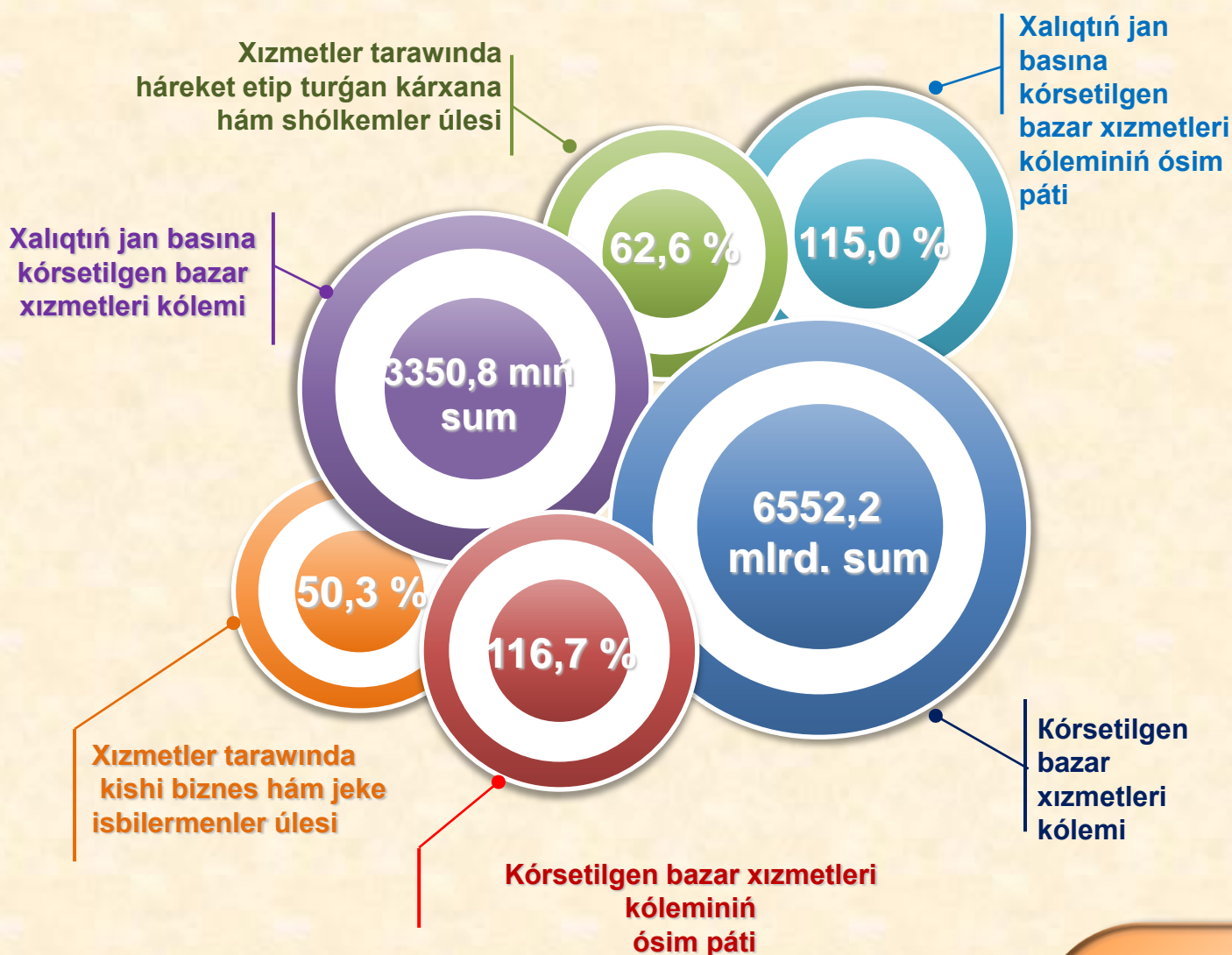
2022- jıldıń
Yanvar-avgust
aylarında



Dáslepki maǵlıwmatlar

2022-jil yanvar-avgust

Búgingi kúnde xızmetler tarawı ekonomikanıń eń perspektivalı hám tez rawajlanıp atırǵan tarmaqlarınan biri bolıp tabıladı. Sawda hám transporttan baslap finanslıq támiynlew, qamsızlandırıw hám hár túrlı túrdegi dáldalshılıqqa shekem keń iskerlik sheńberin óz ishine aladı. Usı sektor ekonomikalıq rawajlanǵan mámleketlerde bánt bolǵanlar sanı boyınsha ekonomikanıń tiykarǵı bólegin quraydı..



Dáslepki maǵlıwmatlar

2022- jil yanvar-avgust



Xızmetler tarawı bul - kárxanalar, shólkemler, sonıń menen birge, fizikalıq shaxslar tárepinen kórsetiletuǵın hár qıylı xızmetler, islep shıǵarıwdı óz ishine alǵan ulıwmalastırılǵan taypa bolıp tabıladı.

Dáslepki maǵlıwmatlarǵa kóre, 2022- jıldıń yanvar-avgust aylarında kórsetilgen bazar xızmetleri kólemi **6552,2** mlrd. sumǵa jetti. Onıń nominal kólemi **1287,2** mlrd. sumǵa astı. .

Salıstırma ekvivalentte ótken jıldıń sáykes dáwirine salıstırǵanda ósim pátı **116,7 %** ti quradı.

Xızmetler tarawınıń tiykarǵı kórsetkishleri



Dáslepki maǵlıwmatlar

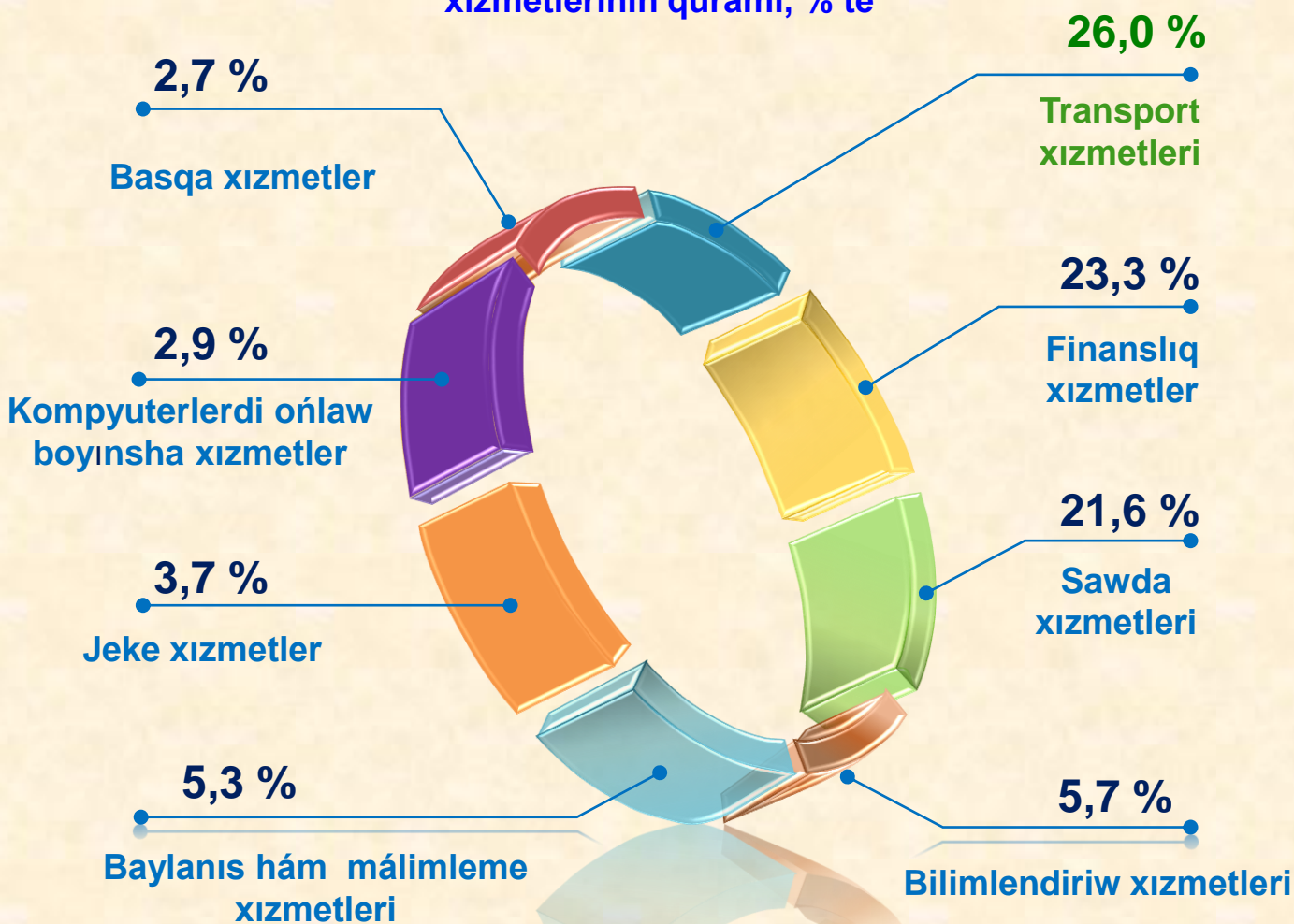
2022- jil yanvar-avgust

Ekonomikalıq xızmet túrleri boyınsha islep shıǵarılǵan xızmetlerdiń tiykarǵı kórsetkishleri (2022- jıldıń yanvar-avgust aylarında)	Kólemi, mlrd. sum	Ótken jılǵa salıstırǵanda ósim pátı, % te
Xızmetler – jámi	6 552,2	116,7
Sonnan:		
baylanıs hám málimleme xızmetleri	347,8	116,6
finanslıq xızmetleri	1 524,7	132,3
transport xızmetleri	1 702,9	127,9
sonnan: avtotransport xızmetleri	813,1	104,0
jasaw hám awqatlanıw xızmetleri	145,6	103,4
sawda xızmetleri	1 419,1	103,5
kóshpes múlk penen baylanıslı xızmetler	151,6	109,0
bilimlendiriw tarawındaǵı xızmetler	373,4	95,8
densawlıqtı saqlaw tarawındaǵı xızmetler	85,4	109,5
ljara xızmetleri	122,8	112,2
kompyuterlerdi ońlaw boyınsha xızmetler	188,3	109,0
jeke xızmetler	244,4	106,2
arxitektura tarawındaǵı xızmetler	69,8	106,8
basqa xızmetler	176,4	110,1

Dáslepki maǵlıwmatlar

2022- jil yanvar-avgust

Ekonomikalıq xızmet túrleri boyınsha kórsetilgen bazar xızmetleriniń quramı, % te



Ekonomikalıq xızmet túrleri boyınsha kórsetilgen bazar xızmetleri quramında eń úlken úlesti transport xızmetleri iyeleydi. Sonday etip, 2022- jıldıń yanvar-avgust aylarında olardıń úlesi 26,0 % ti quradı. Usınıń menen birge, joqarı kórsetkishler finanslıq xızmetleri (23,3 %), sawda xızmetler (21,6 %), bilimlendiriw xızmetleri (5,7 %) úlesine tuwrı keldi.

Dáslepki maǵlıwmatlar

2022- jil yanvar-avgust

Arxitektura tarawındaǵı xızmetler kórsetiw kólemleriniń onsha úlken bolmaǵan ósiwi gúzetildi, olardıń úlesi tek **1,1 %** ti quradı.

Salıstırıw ushın : 2021- jıldıń yanvar-avgust aylarında, kórsetilgen bazar xızmetleri ulıwma kóleminde transport xızmetleriniń úlesi **24,5 %** ti payda etti. 2021- jıldıń sáykes dáwirinde Arxitektura tarawındaǵı xızmetler úlesi eń kishi kórsetkishke iye bolǵan – **1,1 %**.

Jámiyettiń rawajlanıwı hám de islep shıǵarıw kúshleriniń ósiwi menen, xızmetler tarawınıń arnawlı rawajlanıwı júz beredi.

Házirde bul tarawda jumis menen bántliktiń asıwı, miynetti texnikalıq úskeleniwiniń ósiwi hám aldınıǵı texnologiyalardıń engiziliwi gúzetilip atır.

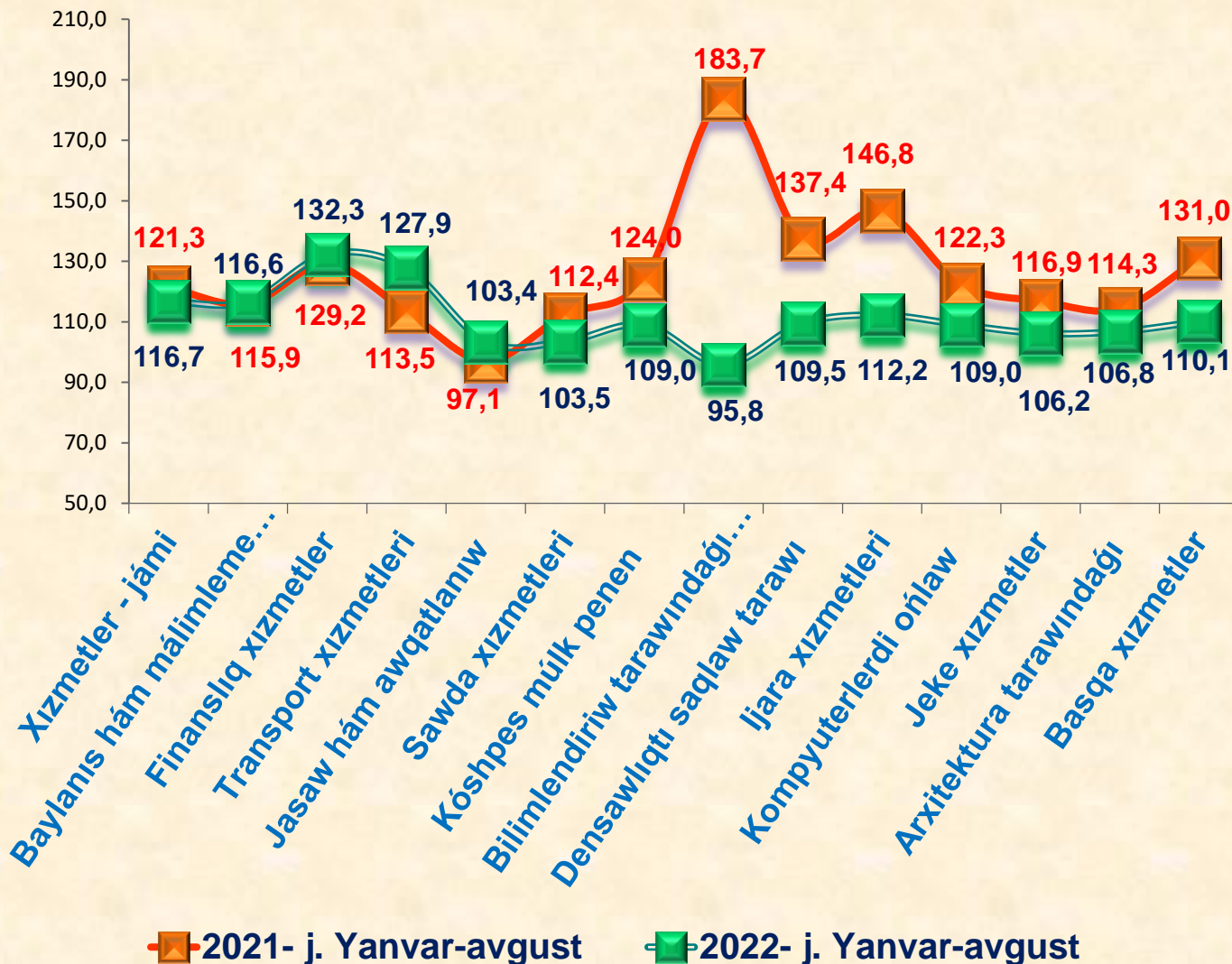
2022- jıldıń yanvar-avgust aylarında joqarı ósim pátleri finanslıq xızmetler (**32,3 %**), transport xızmetleri (**27,9 %**), baylanıs hám málimleme xızmetleri (**16,6 %**), ijara xızmetleri (**12,2 %**), basqa xızmetler (**10,1 %**), densawlıqtı saqlaw tarawındaǵı xızmetler (**9,5 %**), kompyuterlerdi ońlaw boyınsha xızmetler (**9,0 %**), ti quradı.

Bilimlendiriw tarawındaǵı xızmetler kólemi (**4,2 %** ke) tómenlewi gúzetildi.

Dáslepki maǵlıwmatlar

2022- jil yanvar-avgust

Ekonomikalıq xızmet túrleri boyınsha bazar xızmetleriniń ósim pátleriniń salıstırılıwı, % te



Salıstırıw ushin : 2021- jıldıń yanvar-avgust aylarında, joqarı ósim pátleri bilimlendiriw tarawındaǵı xızmetler (83,7 %), ti quradi. Jasaw hám awqatlanıw xızmetleri ósim pátlerinde (2,9 % ke) tómenlewi gúzetildi.



Sawda - bul tovarlardıń aylanıwın, olardıń islep shıǵarıw tarawınan tutınıw tarawına ótiwın támiyinleytuǵın ekonomika tarawı bolıp tabıladı. Belgili bir mámleket ishinde sawda tovarların zárúr qarıydarǵa jetkiziw wazıypasın atqaradı. Ol kótere hám usaqlap satıw sawdaǵa bólinedi.

2022- jıldıń yanvar-avgust aylarında, kórsetilgen bazar xızmetleri ulıwma kóleminde sawda xızmetleriniń úlesi 21,6 % ti payda etip, bul 1419,1 mlrd. sumǵa teń boldı.

Salıstırıw ushin : 2021- jıldıń yanvar-avgust aylarında sawda xızmetleri kólemi 1221,3 mlrd. sumǵa teń boldı. Olardıń ulıwma xızmetler kólemindegi úlesi 23,2 % ti quradı.

Sawda xızmetleri



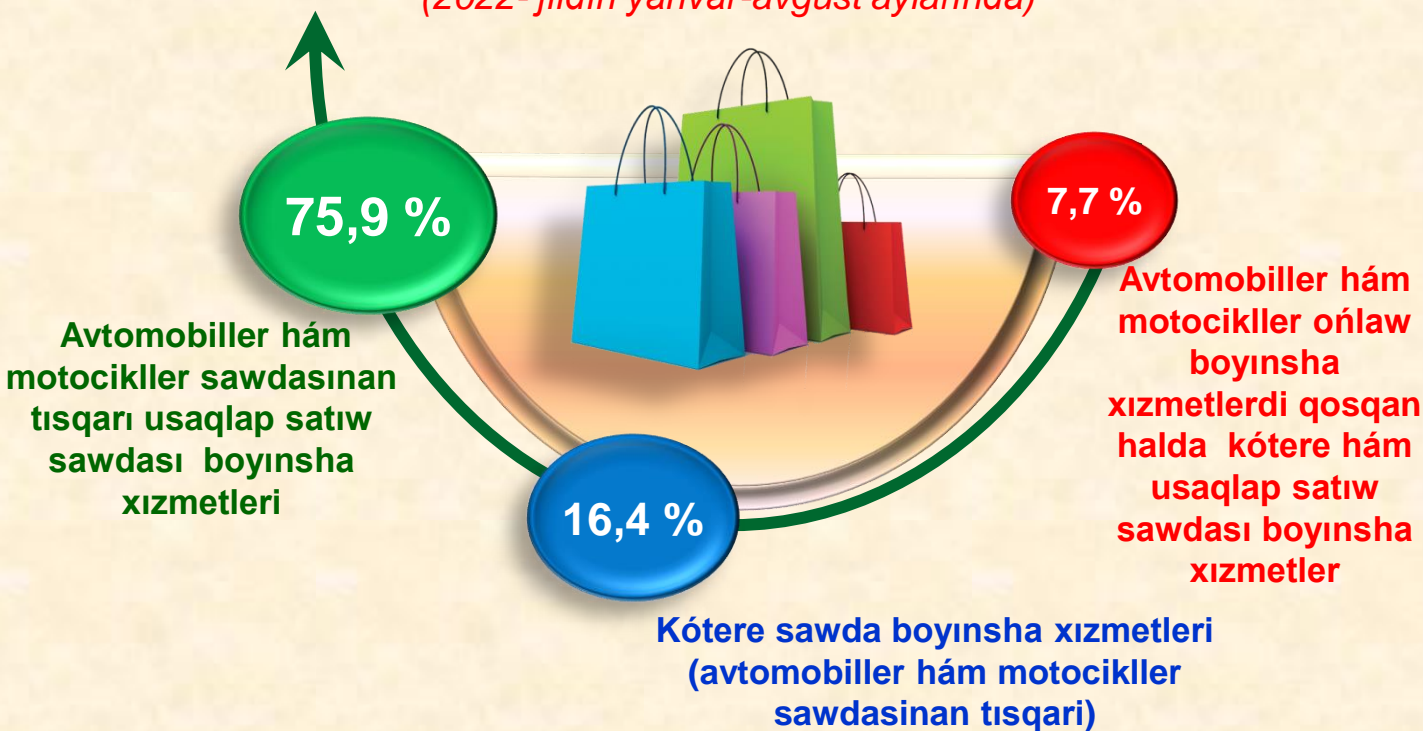
Dáslepki maǵlıwmatlar

2022- jil yanvar-avgust

Ámeldegi dáwirde usaqlap satıw sawda xızmetleri úlesi 75,9 % ke tuwrı keledi.

Kótere sawda xızmetleriniń úlesi (avtomobiller hám motocikller sawdasınan tısqarı) 16,4 % ke jetti. Avtomobiller hám motocikllerdiń kótere hám usaqlap satıw sawdası boyınsha xızmetler, atap aytqanda, avtomobiller hám motocikllerdi ońlaw boyınsha xızmetlerdi qosqan halda, sawda xızmetleriniń ulıwma kólemindegi úlesi 7,7 % ti quradı.

Sawda xızmetleri quramı, % te
(2022- jıldıń yanvar-avgust aylarında)



Salıstırıw ushin: 2021- jıldıń yanvar-avgust aylarında usaqlap satıw sawdası úlesi 75,9 % ti quradı.



Finanslıq xızmetler kólemi - finanslıq dárdálshılıq esabınan alınǵan procentli dáramatlar kólemi (xızmetler ushın belgilengen tólewler muǵdarında), sonıń menen birge, finans shólkemi tárepinen ssuda beriw yamasa depozitti saqlaw boyınsha xızmetleri ushın tólenetuǵın aqsha esabına kóre alınadı.

Finanslıq xızmetler

(2022- jıldıń yanvar-avgust aylarında)

2022- jıldıń yanvar-avgust aylarında finanslıq xızmetler kólemi **1524,7** mlrd. sumdı quradı.

Salıstırw ushın: 2021- jıldıń yanvar-avgust aylarında finanslıq xızmetler kólemi **1118,9** mlrd. sumǵa teń boldı.



2022- jıldıń yanvar-avgust aylarında olardıń ulıwma xızmetler kólemindegi úlesi **23,3** % ti quradı.

Salıstırw ushın: 2021- jıldıń yanvar-avgust aylarında olardıń úlesi **21,3** % ti quradı.

Ótken jıldıń sáykes dáwirine salıstırǵanda kólemi **405,8** mlrd. sumǵa kóbeyiwi gúzetildi..

2022- jıldıń yanvar-avgust aylarında finanslıq xızmetlerdiń ósiwi **32,3** % ti quradı.

Salıstırw ushın: 2021- jıldıń yanvar-avgust aylarında olardıń ósim pátı **129,2** % ke jetken.

Dáslepki maǵlıwmatlar

2022- jil yanvar-avgust

Finanslıq xızmetler ulıwma kóleminde qamsızlandırıw hám pensiya támiynatı boyınsha xızmetlerden tısqarı finanslıq xızmetlerdiń úlesi **84,6 %** ti quraydı.

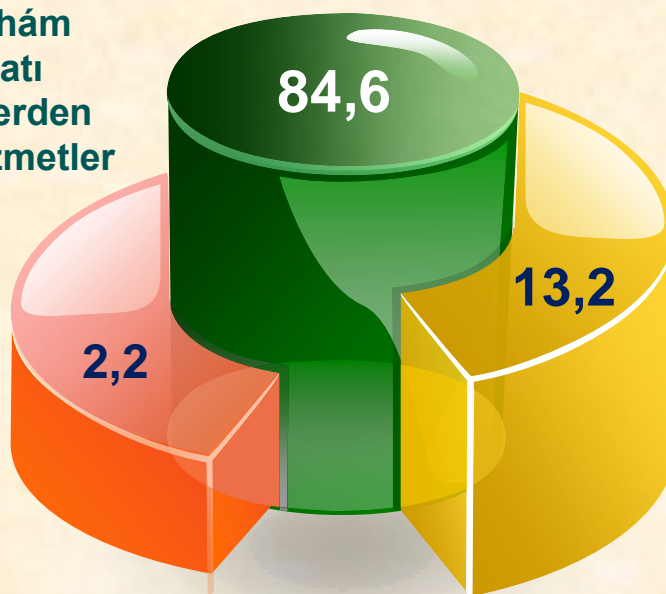
2022- jıldıń yanvar-avgust aylarında, ámeldegi dáwirde qamsızlandırıw xızmetleriniń úlesi **13,2 %** aralığında gúzetildi.

Finanslıq hám qamsızlandırıw xızmetlerine salıstırǵanda járdemshi xızmetlerdiń ulıwma finanslıq xızmetler kólemindegi úlesi joqarı kórsetkishke iye emes hám ol **2,2 %** ti quraydı.

Finanslıq xızmetler quramı, % te
(2022- jıldıń yanvar-avgust aylarında)

**Qamsızlandırıw hám
napaqa támiynatı
boyınsha xızmetlerden
tısqarı finanslıq xızmetler**

**Qosımsha
finanslıq
xızmetler**



**Qamsızlandırıw
boyınsha
xızmetleri**

Salıstırıw ushin: 2021- jıldıń yanvar-avgust aylarında finanslıq xızmetler ulıwma kóleminde qamsızlandırıw hám pensiya támiynatı boyınsha xızmetlerden tısqarı finanslıq xızmetlerdiń úlesi **86,1 %** ti quraǵan.

Qamsızlandırıw xızmetleriniń úlesi **11,3 %** aralığında gúzetilgen. Qosımsha finanslıq xızmetler – **2,6 %**.

Dáslepki maǵlıwmatlar

2022- jil yanvar-avgust



Informaciya texnologiyalarınǵıń rawajlanıw hám paydalanıw dárejeleri, sonıń menen birge, olardı támiyinleytuǵın telekommunikaciya infradúzilisi ekonomikalıq rawajlanıwdıń zárúrli faktorlarına aylanıp, turaqlı rawajlanıw hám mámlekettiń jáhán ekonomikasına integraciyalasıwı natıyeliligin támiyinleydi.

Baylanıs hám málimleme xızmetleri

2021- j. Yanvar-avgust

2022- j. Yanvar-avgust



Dáslepki maǵlıwmatlar

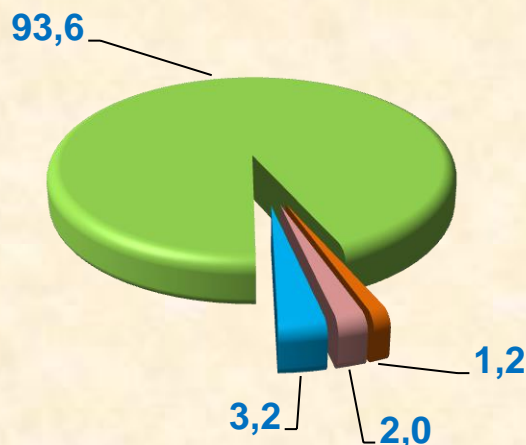

2022-jil yanvar-avgust

Baylanıs hám málimleme xızmetleri kóleminde eń úlken úlesti telekommunikaciya xızmetleri (sımlı hám mobil baylanıs xızmetleri, Internet tarmaǵı, joldaslı baylanıs xızmetleri hám basqalar) iyelep, **93,6 %** ti quradı.

Baylanıs hám málimleme xızmetleri quramı, % te

2021-j. yanvar-avgust

2022-j. yanvar-avgust



■ Telekommunikaciya xızmetleri

■ Basqa baylanıs xızmetler

■ Kompyuterdi dástúrlew boyınsha xızmetler

■ Baspa sóz xızmetleri

Salıstırıw ushin: 2021- jıldıń yanvar-avgust aylarında telekommunikaciya xızmetleri úlesi **93,0 %** ti quraǵan.

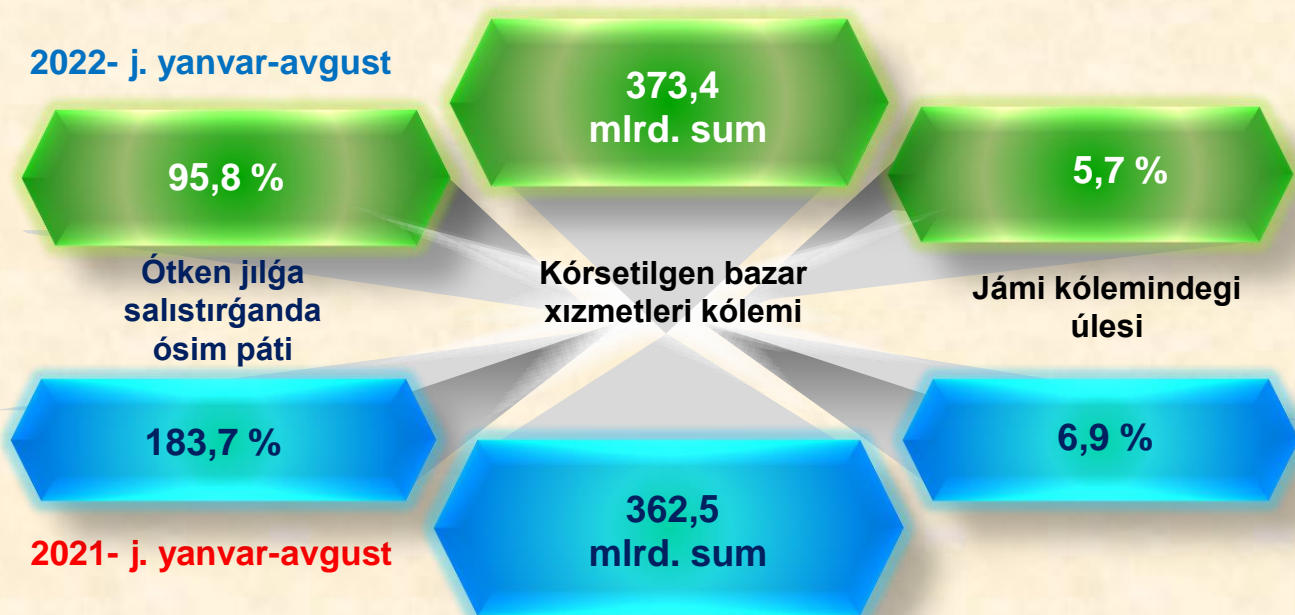
Dáslepki maǵlıwmatlar

2022- jil yanvar-avgust



Háreketler strategiyasınıń ústin turatuǵın baǵdarlarınan biri bolıp esaplanǵan **bilimlendiriw hám pán tarawın** rawajlandırıw - úzliksiz tálim sistemasın jáne de jetilistiriw, sapalı tálim xızmetlerin múmkinshiliklerin asırıw, miynet bazarınıń zamanagóy mútajliklerine uyqas joqarı maman kadrlar tayarlaw siyasatın dawam ettiriw bolıp tabıladı.

Bilimlendiriw tarawındaǵı xızmetler



2022- jıldıń yanvar-avgust aylarında bilimlendiriw tarawındaǵı xızmetler kólemi **373,4** mlrd. sumǵa jetip, bazar xızmetleri ulıwma kólemindegi úlesi **5,7 %** ti quradı. Ótken jıldıń sáykes dáwirine salıstırǵanda ósim pátı **95,8 %** ti quradı..

Dáslepki maǵlıwmatlar

2022- jil yanvar-avgust




Densawlıqtı saqlaw tarawındaǵı xızmetler kólemi bul - densawlıqtı saqlaw mekemeleriniń, sonıń menen birge, stomatologiya, fizioterapiya hám gomeopatiya poliklinikaları, kosmetologiya klinikaları, laboratoriya, sanita-riya hám epidemiyaǵa qarsı profilaktika mekemeleri tárepinen hár qıylı medicinalıq járdem hám de medicina xızmetlerin ushın kórsetilgen bazar xızmetleriniń ma`nisi bolıp tabıladı.

Densawlıqtı saqlaw tarawındaǵı xızmetler

**2021- j.
Yanvar-avgust**

**2022- j.
Yanvar-avgust**



**Xızmetler kólemi,
mlrd. sum**

**Xızmetlerdiń jámi
kólemindegi
úlesi, % te**

Ósim pátı, % te

Dáslepki maǵlıwmatlar

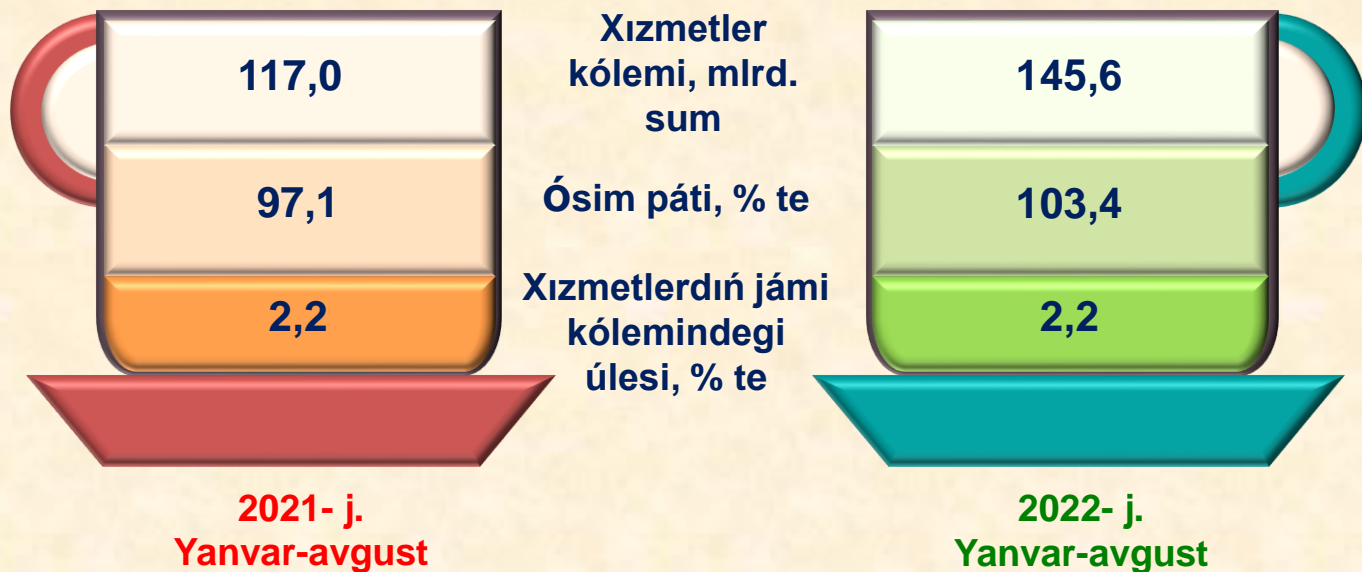
2022- jil yanvar-avgust



Azıq-awqat hám ishimlikler menen támiyinlew boyınsha xızmetler - azıq-awqat ónimleri hám ishimlikler jetkiziw boyınsha qoyılǵan ústemededen tısqarı, awqat tayarlawda isletilgen hám qayta islenbegen halda satılǵan ónimler mánisin óz ishine alıwshı aylanba mánisi bolıp tabıladı.

Jasaw boyınsha xızmetler kólemi, qısqa múddetli turar jay menen támiyinlew boyınsha kórsetilgen xızmetler (mıymanxanalar, oteller, moteller hám basqa turar jaylar) mánisin óz ishine aladı.

Jasaw hám awqatlanıw boyınsha xızmetler



Dáslepki maǵlıwmatlar

2022- jil yanvar-avgust

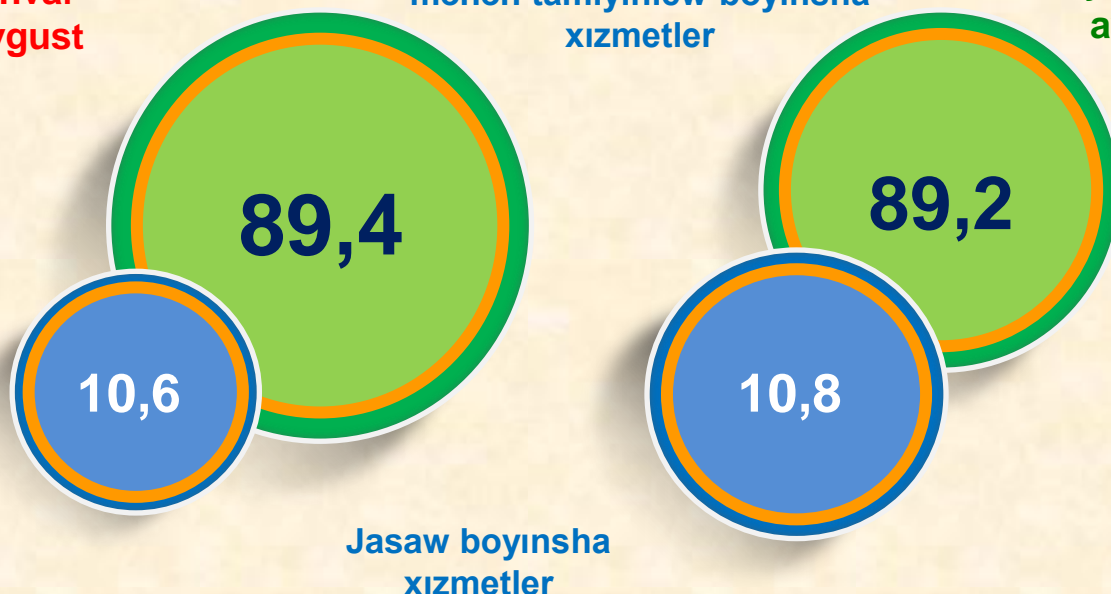
2021- jıldıń yanvar-avgust aylarına salıstırǵanda jasaw hám awqatlanıw boyınsha xızmetler kólemi kórip shıǵılıp atırǵan dáwirde **28,6** mlrd. sumǵa kóbeydi.

Jasaw hám awqatlanıw boyınsha xızmetlerdiń quramı, % te

2021- j.
yanvar-
avgust

Azıq-awqat hám ishimlikler
menen támiyinlew boyınsha
xızmetler

2022- j.
yanvar-
avgust



Jasaw hám awqatlanıw boyınsha xızmetlerdiń ulıwma kóleminde azıq-awqat hám ishimlikler menen támiyinlew boyınsha xızmetlerdiń úlesi **89,2** % menen ústinlik etedi.

Salıstırıw ushin: 2021- jıldıń yanvar-avgust aylarında azıq-awqat hám ishimlikler menen támiyinlew boyınsha xızmetlerdiń úlesi **89,4** % ti quraǵan.

Dáslepki maǵlıwmatlar

2022- jil yanvar-avgust

Qala hám rayonlar kesiminde xızmetler islep shıǵarıw (yanvar-avgust aylarında)	Kólemi, mlrd. sum	ósım pátı, % te	
		2022- j.	2021- j.
Qaraqalpaqstan Respublikası	6552,2	116,7	121,3
Nókis q.	2683,3	112,5	125,4
rayonlar:			
Ámiwdárya	340,3	116,8	120,1
Beruniy	334,8	112,6	119,2
Bozataw	35,4	116,6	136,2
Qaraózek	109,9	111,1	121,3
Kegeyli	122,0	112,8	125,3
Qońırat	986,0	144,7	112,7
Qanlıkól	92,2	114,0	120,9
Moynaq	81,8	113,4	121,2
Nókis r.	138,2	111,9	118,3
Taqıyatas	147,0	110,9	107,1
Taxtakópir	98,0	112,6	123,9
Tórtkúl	517,4	111,8	120,1
Xojeli	280,1	110,7	119,4
Shımbay	197,0	113,3	122,6
Shomanay	92,5	113,1	122,8
Ellikqala	296,3	116,0	119,3

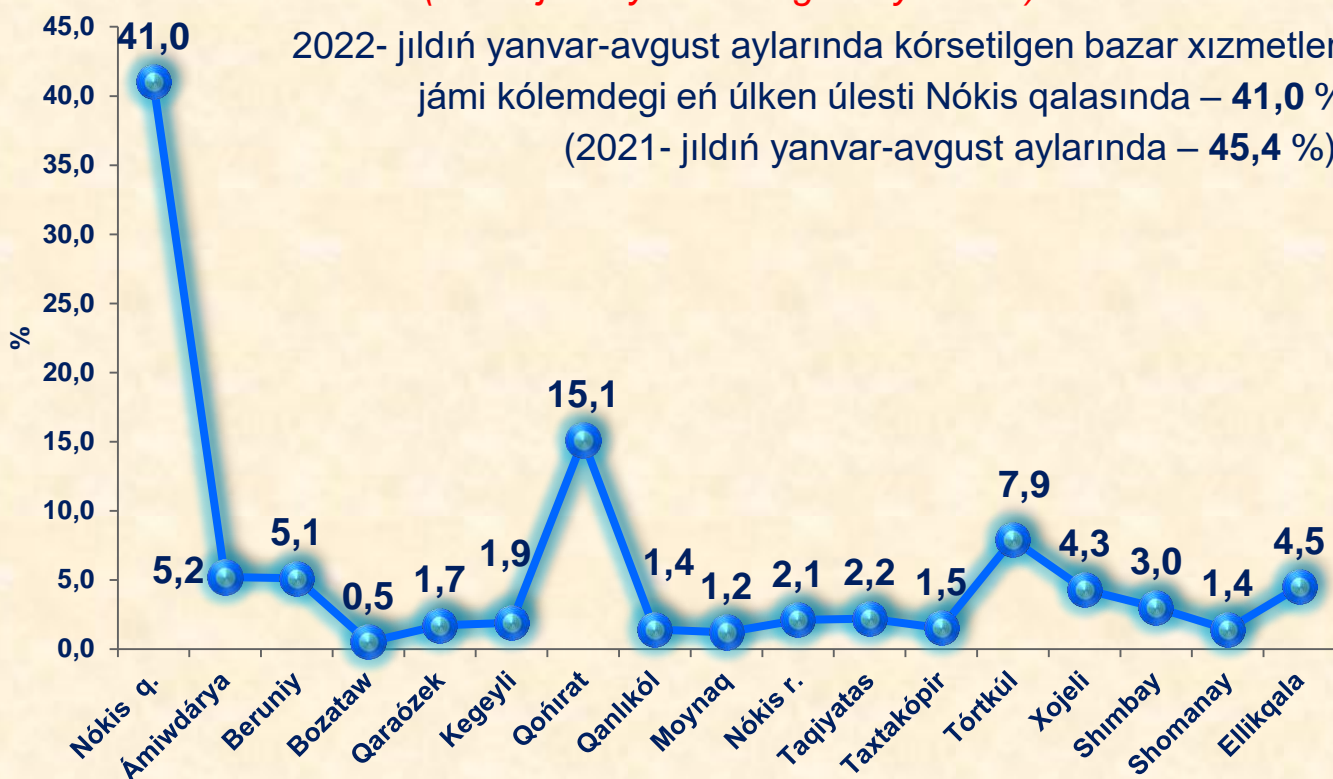


Zamanagóy Ózbekstannıń socialıq-ekonomikalıq rawajlanıw keleshekleri, milliy hám jergilikli máplerdi esapqa alǵan halda, respublikanıń hár bir ekonomikalıq rayonu hám wálayatlarınıń barlıq resurslardan aqılǵa say paydalanıwına baylanıslı.

Qala hám rayonlar kesiminde kórsetilgen bazar xızmetlerin quramı, % te

(2022- jıldıń yanvar-avgust aylarında)

2022- jıldıń yanvar-avgust aylarında kórsetilgen bazar xızmetleri jámi kólemdegi eń úlken úlesti Nókis qalasında – **41,0 %** (2021- jıldıń yanvar-avgust aylarında – **45,4 %**).



Xızmetler tarawınıń eń tómen kórsetkishleri Bozataw rayonında – **0,5 %** (2021- jıldıń yanvar-avgust aylarında – **0,4 %**) ti quraǵan.

Dáslepki maǵlıwmatlar

2022- jil yanvar-avgust

Info

Xızmetler tarawınıń rawajlanıw dárejesi xalıqtıń aymaqlıq jáne social jıldamlıǵın, jańa xojalıq aymaqların ózlestiriw, islep shıǵarıw natıyeliligin hám materiallıq ónimler tutınıwın asırıwdı támiyinleydi.

Xalıqtıń jan basına kórsetilgen bazar xızmetlerinin tiykarǵı ko'rssetkishleri

Xızmetler kólemi

**3350,8
mıń sum**

Kóleminiń ósiwi

**619,8
mıń sumǵa**

115,0 %

Ósim pátı



2022- jıldıń yanvar-avgust aylarında xalıqtıń jan basına kórsetilgen bazar xızmetleriniń kólemi **3350,8** mıń sumǵa jetti.

Ótken jıldıń sáykes dáwirine salıstırǵanda ósim pátı **115,0 %** ti quradı.

Salıstırıw ushin: 2021- jıldıń yanvar-avgust aylarında xalıqtıń jan basına kórsetilgen bazar xızmetleriniń kólemi **2730,9** mıń sumǵa teń bolǵan.

2020- jıldıń yanvar-avgust aylarına salıstırǵanda ósim pátı **119,9 %** ti quraǵan.