



Qaraqalpaqstan Respublikası statistika basqarması

Qaraqalpaqstan Respublikasında xızmetler tarawınıń rawajlanıwı

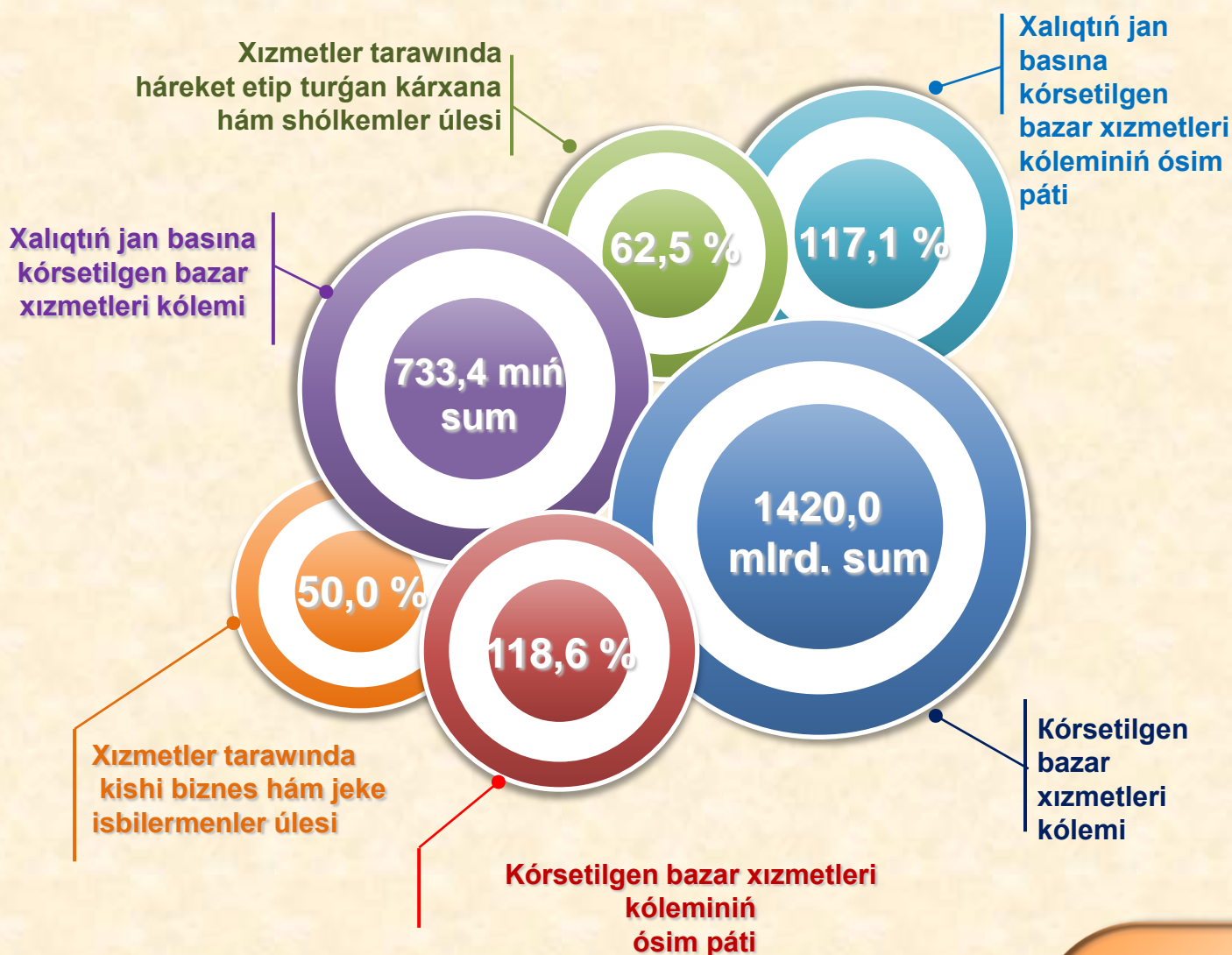
2022- jil
Yanvar-fevral ayları



Dáslepki maǵlıwmatlar

2022- jil yanvar-fevral

Búgingi kúnde xızmetler tarawı ekonomikanıń eń perspektivalı hám tez rawajlanıp atırǵan tarmaqlarınan biri bolıp tabıladı. Sawda hám transporttan tartıp finanslıq támiyinlew, qamsızlandırıw hám hár túrlı túrdegi dáldalshılıqqa shekem keń iskerlik sheńberin óz ishine aladı. Usı sektor ekonomikalıq rawajlanǵan mámleketlerde bánt bolǵanlar sanı boyınsha ekonomikanıń tiykarǵı bólegin quraydı..



Dáslepki maǵlıwmatlar

2022- jil yanvar-fevral

Info

Xızmetler tarawı bul - kárxanalar, shólkemler, sonıń menen birge, fizikalıq shaxslar tárepinen kórsetiletuǵın hár qıylı xızmetler, islep shıǵarıwdı óz ishine alǵan ulıwmalastırılǵan taypa bolıp tabıladı.

Dáslepki maǵlıwmatlarǵa kóre, 2022- jıldıń yanvar-fevral aylarında kórsetilgen bazar xızmetleri kólemi **1420,0** mlrd. sumǵa jetti. Onıń nominal kólemi **286,7** mlrd. sumǵa astı. .

Salıstırma ekvivalentte ótken jıldıń sáykes dáwirine salıstırǵanda ósim pátı **118,6 %** ti quradı.

Xızmetler tarawınıń tiykarǵı kórsetkishleri



Dáslepki maǵlıwmatlar

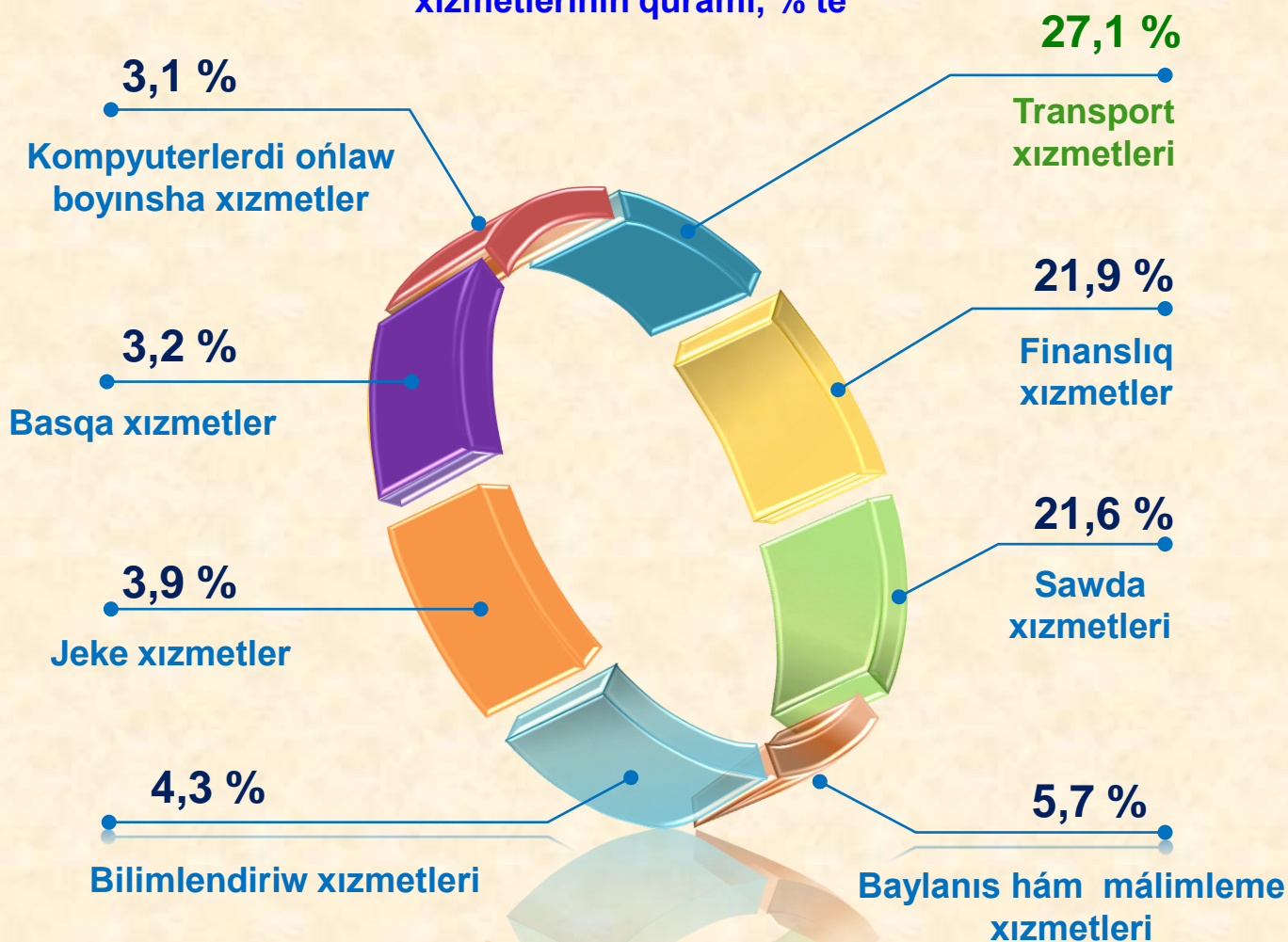
2022- jil yanvar-fevral

Ekonomikalıq xızmet túleri boyınsha islep shıǵarılǵan xızmetlerdiń tiykarǵı kórsetkishleri (2022- jıldıń yanvar-fevral aylarında)	Kólemi, mlrd. sum	Ótken jılǵa salıstırǵanda ósim pátı, % te
Xızmetler – jámi	1420,0	118,6
Sonnan:		
baylanıs hám málimleme xızmetleri	81,3	114,3
finanslıq xızmetleri	311,7	133,3
transport xızmetleri	384,6	142,9
sonnan: avtotransport xızmetleri	165,7	103,6
jasaw hám awqatlanıw xızmetleri	34,0	102,8
sawda xızmetleri	306,4	103,8
kóshpes múlk penen baylanıslı xızmetler	35,1	107,3
bilimlendiriw tarawındaǵı xızmetler	60,5	104,4
densawlıqtı saqlaw tarawındaǵı xızmetler	18,8	105,2
ljara xızmetleri	28,7	62,1
kompyuterlerdi ońlaw boyınsha xızmetler	43,7	108,5
jeke xızmetler	55,7	107,2
arxitektura tarawındaǵı xızmetler	13,8	101,3
basqa xızmetler	45,7	114,6

Dáslepki maǵlıwmatlar

2022- jil yanvar-fevral

Ekonomikalıq xızmet túrleri boyınsha kórsetilgen bazar xızmetleriniń quramı, % te




Ekonomikalıq xızmet túrleri boyınsha kórsetilgen bazar xızmetleri quramında eń úlken úlesti transport xızmetleri iyeleydi. Sonday etip, 2022- jıldıń yanvar-fevral aylarında olardıń úlesi 27,1 % ti quradı. Usınıń menen birge, joqarı kórsetkishler finanslıq xızmetleri (21,9 %), sawda xızmetler (21,6 %), baylanıs hám málimleme xızmetleri boyınsha (5,7 %) úlesine tuwrı keldi.

Dáslepki maǵlıwmatlar

2022- jil yanvar-fevral

Arxitektura tarawındaǵı xızmetler kórsetiw kólemleriniń onsha úlken bolmaǵan ósiwi gúzetildi, olardıń úlesi tek 1,0 % ti quradı.

Salıstırıw ushin : 2021- jıldıń yanvar-fevral aylarında, kórsetilgen bazar xızmetleri ulıwma kóleminde transport xızmetleriniń úlesi **23,0** % ti payda etti. 2021- jıldıń sáykes dáwirinde Arxitektura tarawındaǵı xızmetler úlesi eń kishi kórsetkishke iye bolǵan – **1,1** %.



Jámiyettiń rawajlanıwı hám de islep shıǵarıw kúshleriniń ósiwi menen, xızmetler tarawınıń arnawlı rawajlanıwı júz beredi.

Házirde bul tarawda jumis menen bántliktiń asıwı, miynetti texnikalıq úskenelinishining ósiwi hám aldınıǵı texnologiyalardıń engiziliwi gúzetilip atır.

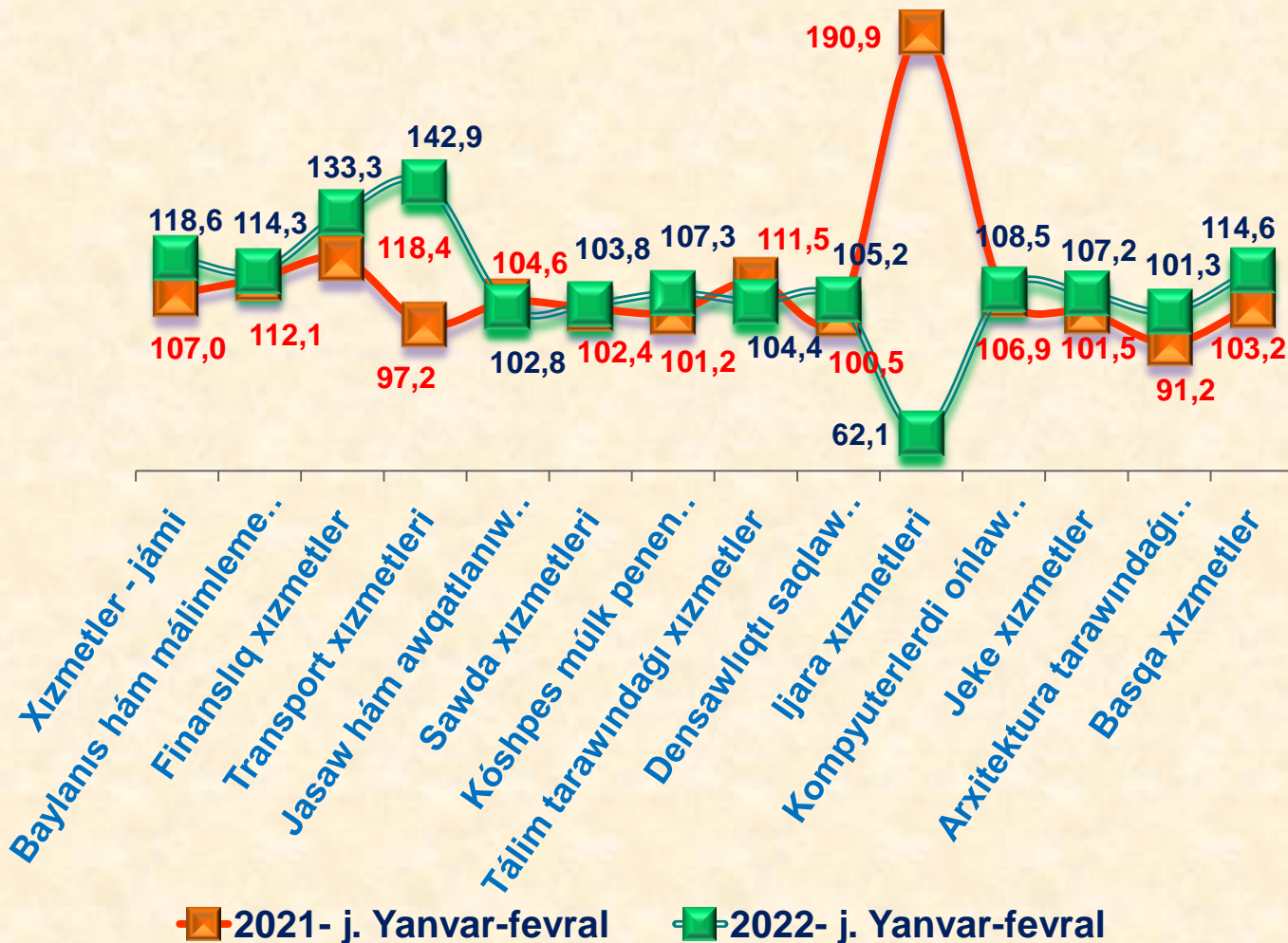
2022- jıldıń yanvar-fevral aylarında joqarı ósim pátleri transport xızmetleri (42,9 %), finanslıq xızmetler (33,3 %), basqa xızmetler (14,6 %), baylanıs hám málimleme xızmetleri (14,3 %), kompyuterlerdi ońlaw boyınsha xızmetler (8,5 %), kóshpes múlk penen baylanıslı xızmetler (7,3 %), ti quradı.

Ijara xızmetleri kólemi sezilerli dárejede (37,9 % ke) tómenlewi gúzetildi.

Dáslepki maǵlıwmatlar

2022- jil yanvar-fevral

Ekonomikalıq xızmet túrleri boyınsha bazar xızmetleriniń ósim pátleriniń salıstırılıwı, % te



Salıstırıw ushin : 2021- jıldıń yanvar-fevral aylarında, joqarı ósim pátleri ijara xızmetleri (90,9 %), ti quradi. Arxitektura tarawındaǵı xızmetler ósim pátlerinde (8,8 % ke) tómenlewi gúzetildi.

Dáslepki maǵlıwmatlar

2022- jil yanvar-fevral



Sawda - bul tovarlardıń aylanıwın, olardıń islep shıǵarıw tarawınan tutınıw tarawına ótiwin támiyinleytuǵın ekonomika tarawı bolıp tabıladı. Belgili bir mámleket ishinde sawda tovarların zárúr qarıydarǵa jetkiziw wazıypasın atqaradı. Ol kótere hám usaqlap satıw sawdaǵa bólinedi.

2022- jıldıń yanvar-fevral aylarında, kórsetilgen bazar xızmetleri ulıwma kóleminde sawda xızmetleriniń úlesi 21,6 % ti payda etip, bul 306,4 mlrd. sumǵa teń boldı.

Salıstırıw ushin : 2021- jıldıń yanvar-fevral aylarında sawda xızmetleri kólemi 268,6 mlrd. sumǵa teń boldı. Olardıń ulıwma xızmetler kólemindegi úlesi 23,7 % ti quradı.

Sawda xızmetleri



Dáslepki maǵlıwmatlar

2022- jil yanvar-fevral

Ámeldegi dáwirde usaqlap satıw sawda xızmetleri úlesi 77,4 % ke tuwrı keledi.

Kótere sawda xızmetleriniń úlesi (avtomobiller hám motocikiller sawdasınan tısqari) 14,7 % ke jetti. Avtomobiller hám motocikillerdiń kótere hám usaqlap satıw sawdası boyınsha xızmetler, atap aytqanda, avtomobiller hám motocikillerdi ońlaw boyınsha xızmetlerdi qosqan halda, sawda xızmetleriniń ulıwma kólemindegi úlesi 7,9 % ti quradı.


**Sawda xızmetleri quramı, % te
(2022- jıldıń yanvar-fevral aylarında)**



Salıstırıw ushin: 2021- jıldıń yanvar-fevral aylarında usaqlap satıw sawdası úlesi 77,8 % ti quradı.

Dáslepki maǵlıwmatlar

2022- jil yanvar-fevral



Finanslıq xızmetler kólemi - finanslıq dárdálshılıq esabınan alınǵan procentli dáramatlar kólemi (xızmetler ushın belgilengen tólewler muǵdarında), sonıń menen birge, finans shólkemi tárepinen ssuda beriw yamasa depozitti saqlaw boyınsha xızmetleri ushın tólenetuǵın aqsha esabına kóre alınadı.

Finanslıq xızmetler

(2022- jıldıń yanvar-fevral aylarında)

2022- jıldıń yanvar-fevral aylarında finanslıq xızmetler kólemi **311,7** mlrd. sumdı – quradı.

Salıstırw ushın: 2021- jıldıń yanvar-fevral aylarında finanslıq xızmetler kólemi **233,8** mlrd. sumǵa teń boldı.

2022- jıldıń yanvar-fevral aylarında olardıń ulıwma xızmetler kólemindegi úlesi **21,9** % ti quradı.

Salıstırw ushın: 2021- jıldıń yanvar-fevral aylarında olardıń úlesi **20,6** % ti quradı.

Ótken jıldıń sáykes dáwirine salıstırǵanda kólemi **77,9** mlrd. sumǵa kóbeyiwı gúzetildi..

2022- jıldıń yanvar-fevral aylarında finanslıq xızmetlerdiń ósiwi **33,3** % ti quradı.

Salıstırw ushın: 2021- jıldıń yanvar-fevral aylarında olardıń ósim pátı **118,4** % ke jetken.



Dáslepki maǵlıwmatlar

2022- jil yanvar-fevral

Finanslıq xızmetler ulıwma kóleminde qamsızlandırıw hám pensiya támiynatı boyınsha xızmetlerden tısqarı finanslıq xızmetlerdiń úlesi **92,7 %** ti quraydı.

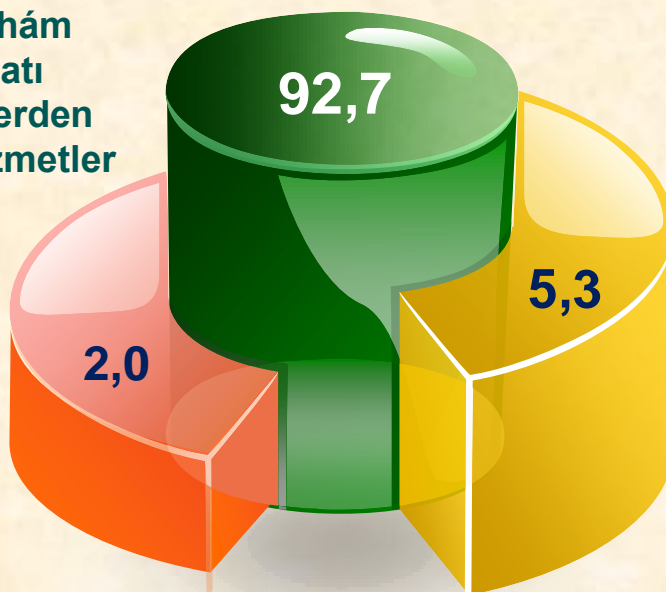
2022- jıldıń yanvar-fevral aylarında, ámeldegi dáwirde qamsızlandırıw xızmetleriniń úlesi **5,3 %** aralıǵında gúzetildi.

Finanslıq hám qamsızlandırıw xızmetlerine salıstırǵanda járdemshi xızmetlerdiń ulıwma finanslıq xızmetler kólemindegi úlesi joqarı kórsetkishke iye emes hám ol **2,0 %** ti quraydı.

Finanslıq xızmetler quramı, % te
(2022- jıldıń yanvar-fevral aylarında)

**Qamsızlandırıw hám
napaqa támiynatı
boyınsha xızmetlerden
tısqarı finanslıq xızmetler**

**Qosımsha
finanslıq
xızmetler**



**Qamsızlandırıw
boyınsha
xızmetleri**

Salıstırıw ushın: 2021- jıldıń yanvar-fevral aylarında finanslıq xızmetler ulıwma kóleminde qamsızlandırıw hám pensiya támiynatı boyınsha xızmetlerden tısqarı finanslıq xızmetlerdiń úlesi **93,0 %** ti quraǵan.

Qamsızlandırıw xızmetleriniń úlesi **4,5 %** aralıǵında gúzetilgen. Finanslıq hám qamsızlandırıw xızmetleri – **2,5 %**.

Dáslepki maǵlıwmatlar

2022- jil yanvar-fevral



Informaciya texnologiyalarınıń rawajlanıw hám paydalanıw dárejeleri, sonıń menen birge, olardı támiyinleytuǵın telekommunikaciya infratuzilmesi ekonomikalıq rawajlanıwdıń zárúrli faktorlarına aylanıp, turaqlı rawajlanıw hám mámlekettiń jáhán ekonomikasına integraciyalashuvi natıyjeliligin támiyinleydi.

Baylanıs hám málimleme xızmetleri

2021- jil yanvar-fevral

2022- jil yanvar-fevral



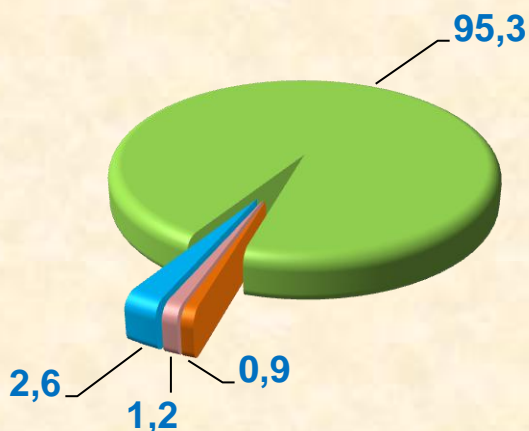
Dáslepki maǵlıwmatlar

2022- jil yanvar-fevral

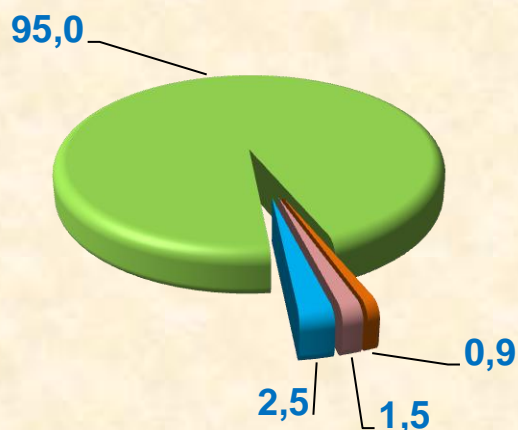
Baylanıs hám málimleme xızmetleri kóleminde eń úlken úlesti telekommunikaciya xızmetleri (sımlı hám mobil baylanıs xızmetleri, Internet tarmaǵı, joldaslı baylanıs xızmetleri hám basqalar) iyelep, **95,0** % ti quradı.

Baylanıs hám málimleme xızmetleri quramı, % te

2021-j. yanvar-fevral



2022-j. yanvar-fevral



■ Telekommunikaciya xızmetleri

■ Basqa baylanıs xızmetler

■ Kompyuterdi dástúrlew boyınsha xızmetler

■ Baspa sóz xızmetleri

Salıstırıw ushin: 2021- jıldıń yanvar-fevral aylarında telekommunikaciya xızmetleri úlesi **95,3** % ti quraǵan.

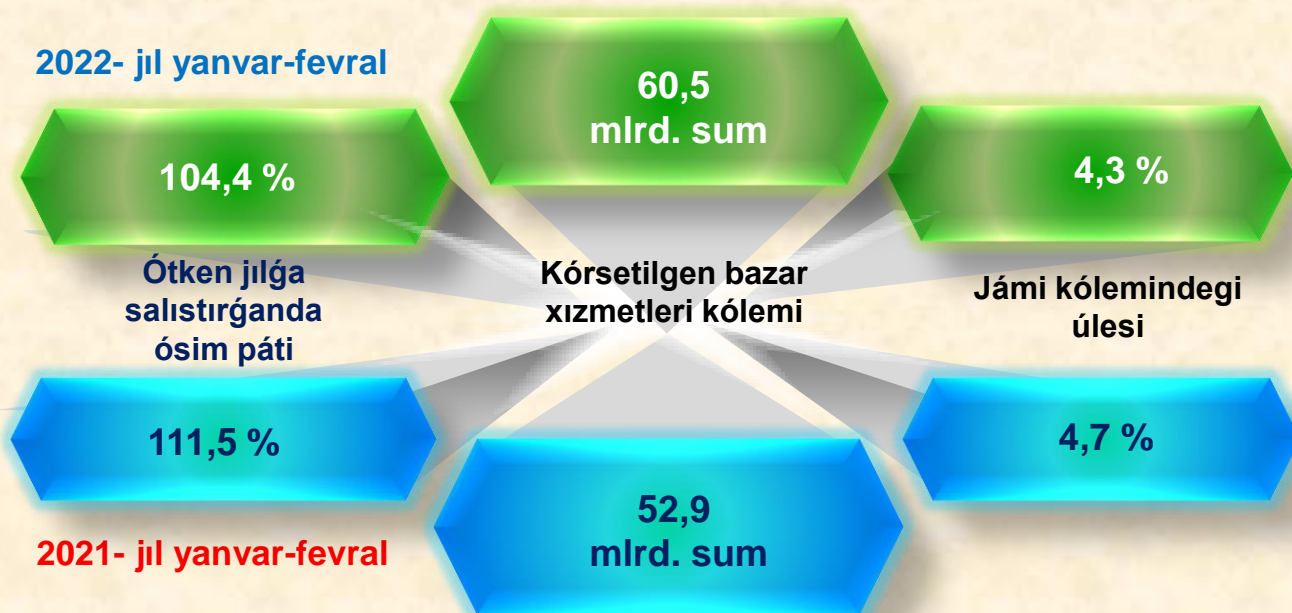
Dáslepki maǵlıwmatlar

2022- jil yanvar-fevral

Info

Háreketler strategiyasınıń ústin turatuǵın baǵdarlarınan biri bolıp esaplanǵan **bilimlendiriw hám pán tarawın** rawajlandırıw - úzliksiz tálim sistemasın jáne de jetilistiriw, sapalı tálim xızmetlerin múmkinshiliklerin asırıw, miynet bazarınıń zamanagóy mútajliklerine uyqas joqarı maman kadrlar tayarlaw siyasatın dawam ettiriw bolıp tabıladı.

Bilimlendiriw tarawındaǵı xızmetler



2022- jıldıń yanvar-fevral aylarında bilimlendiriw tarawındaǵı xızmetler kólemi **60,5** mlrd. sumǵa jetip, bazar xızmetleri ulıwma kólemindegi úlesi **4,3** % ti quradı. Ótken jıldıń sáykes dáwirine salıstırǵanda ósim pátı **104,4** % ti quradı..

Dáslepki maǵlıwmatlar

2022- jil yanvar-fevral

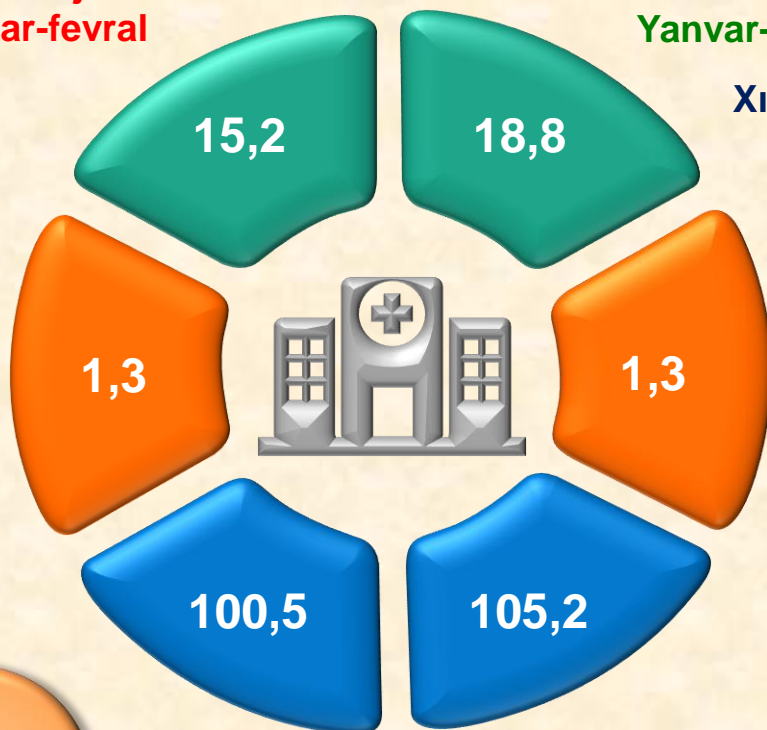


Densawlıqtı saqlaw tarawındaǵı xızmetler kólemi bul - densawlıqtı saqlaw mekemeleriniń, sonıń menen birge, stomatologiya, fizioterapiya hám gomeopatiya poliklinikaları, kosmetologiya klinikaları, laboratoriya, sanitariya hám epidemiyaǵa qarsı profilaktika mekemeleri tárepinen hár qıylı medicinalıq járdem hám de medicina xızmetlerin ushın kórsetilgen bazar xızmetleriniń mánisi bolıp tabıladı.

Densawlıqtı saqlaw tarawındaǵı xızmetler

**2021- j.
Yanvar-fevral**

**2022- j.
Yanvar-fevral**



Xızmetler kólemi, mlrd. sum

Xızmetlerdiń jámi kólemindegi úlesi, % te

Ósim pátı, % te

Dáslepki maǵlıwmatlar

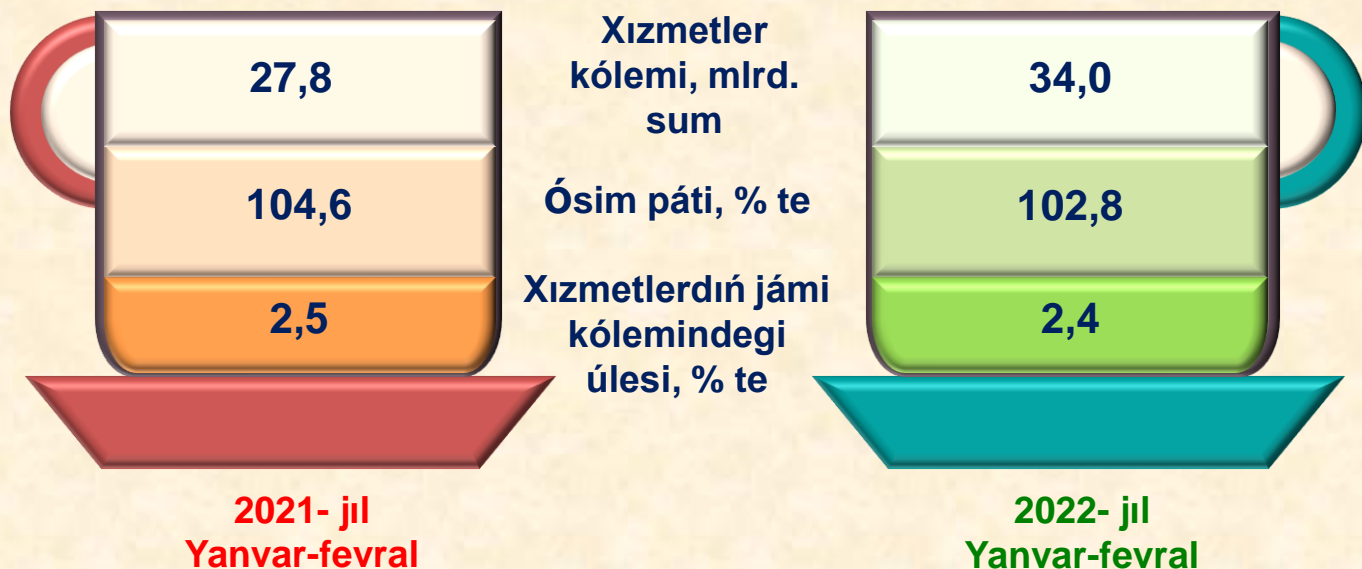
2022- jil yanvar-fevral

Info

Azıq-awqat hám ishimlikler menen támiyinlew boyınsha xızmetler – azıq-awqat ónimleri hám ishimlikler jetkiziw boyınsha qoyılǵan ústemededen tısqarı, awqat tayarlawda isletilgen hám qayta islenbegen halda satılǵan ónimler mánisin óz ishine alıwshı aylanba mánisi bolıp tabıladı.

Jasaw boyınsha xızmetler kólemi, qısqa múddetli turar jay menen támiyinlew boyınsha kórsetilgen xızmetler (mıymanxanalar, oteller, moteller hám basqa turar jaylar) mánisin óz ishine aladı.

Jasaw hám awqatlanıw boyınsha xızmetler



Dáslepki maǵlıwmatlar

2022- jil yanvar-fevral

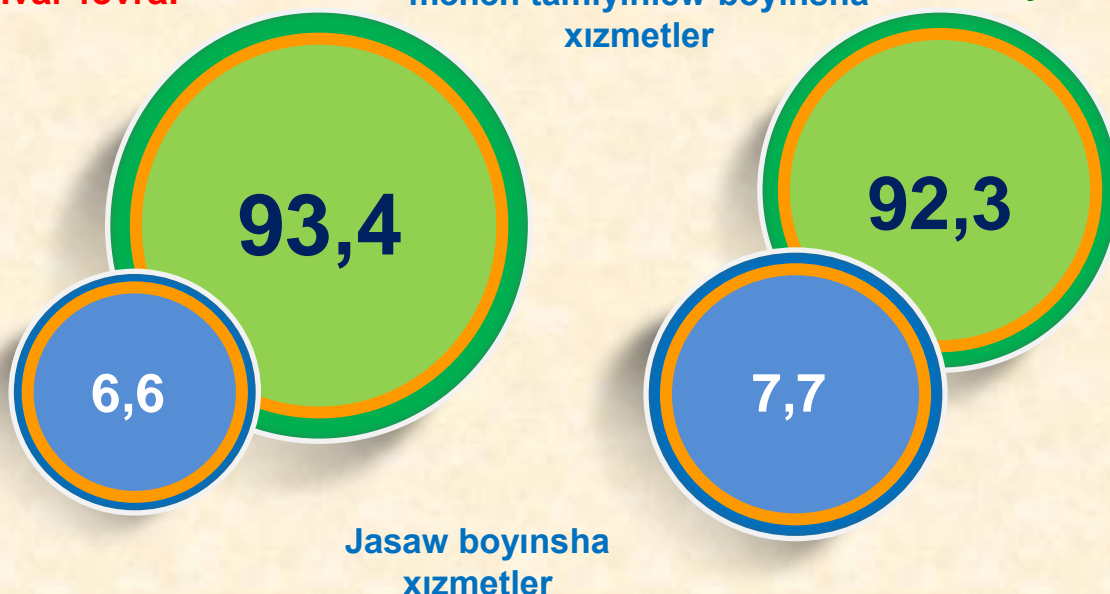
2021- jildiń yanvar-fevral aylarına salıstırǵanda jasaw hám awqatlanıw boyınsha xızmetler kólemi kórip shıǵılıp atırǵan dáwirde **6,2** mlrd. sumǵa kóbeydi.

Jasaw hám awqatlanıw boyınsha xızmetlerdiń quramı, % te

2021- jil
yanvar-fevral

Azıq-awqat hám ishimlikler
menen támiyinlew boyınsha
xızmetler

2022- jil
yanvar-fevral



Jasaw boyınsha
xızmetler

Jasaw hám awqatlanıw boyınsha xızmetlerdiń ulıwma kóleminde azıq-awqat hám ishimlikler menen támiyinlew boyınsha xızmetlerdiń úlesi **92,3 %** menen ústinlik etedi.

Salıstırıw ushın: 2021- jildiń yanvar-fevral aylarında azıq-awqat hám ishimlikler menen támiyinlew boyınsha xızmetlerdiń úlesi **93,4 %** ti quraǵan.

Dáslepki maǵlıwmatlar

2022- jil yanvar-fevral

Qala hám rayonlar kesiminde xızmetler islep shıǵarıw (yanvar-fevral aylarında)	Kólemi, mlrd. sum	ósim pátı, % te	
		2022- j.	2021- j.
Qaraqalpaqstan Respublikası	1420,0	118,6	107,0
Nókis q.	579,2	113,6	113,8
rayonlar:			
Ámiwdárya	72,0	107,2	106,6
Beruniy	77,0	106,1	106,9
Bozataw	6,1	112,1	114,9
Qaraózek	22,1	113,2	104,5
Kegeyli	23,2	114,7	109,0
Qońırat	238,4	179,9	90,1
Qanlıkól	20,1	112,2	102,6
Moynaq	12,6	115,9	104,9
Nókis r.	22,6	111,5	108,0
Taqiyatas	27,7	109,0	100,5
Taxtakópir	16,3	112,0	104,8
Tórtkúl	121,9	108,2	107,2
Xojeli	57,6	106,0	104,6
Shimbay	39,5	110,7	105,0
Shomanay	17,9	107,3	105,3
Ellikqala	65,8	107,0	106,8



Zamanagóy Ózbekstannıń socialıq-ekonomikalıq rawajlanıw keleshekleri, milliy hám jergilikli máplerdi esapqa alǵan halda, respublikanıń hár bir ekonomikalıq rayonu hám wálayatlarınıń barlıq resurslardan aqılǵa say paydalanıwına baylanıslı.

Qala hám rayonlar kesiminde kórsetilgen bazar xızmetlerin quramı, % te

(2022- jıldıń yanvar-fevral aylarında)

2022- jıldıń yanvar-fevral aylarında kórsetilgen bazar xızmetleri jámi kólemdegi eń úlken úlesti Nókis qalasında – **40,8 %** (2021- jıldıń yanvar-fevral aylarında – **43,5 %**).



Xızmetler tarawınıń eń tómen kórsetkishleri Bozataw rayonında – **0,4 %** (2021- jıldıń yanvar-fevral aylarında – **0,5 %**) ti quraǵan.

Dáslepki maǵlıwmatlar

2022- jil yanvar-fevral

Info

Xızmetler tarawınıń rawajlanıw dárejesi xalıqtıń aymaqlıq jáne social jıldamlıǵın, jańa xojalıq aymaqların ózlestiriw, islep shıǵarıw natıyjeliligın hám materiallıq ónimler tutınıwın asırıwdı támiyinleydi.

Xalıqtıń jan basına kórsetilgen bazar xızmetlerinin tiykarǵı ko'rsatkishleri

Xızmetler kólemi

Kóleminiń ósiwi

733,4
mıń sum

140,4
mıń sumǵa

117,1 %

Ósim pátı



2022- jıldıń yanvar-fevral aylarında xalıqtıń jan basına kórsetilgen bazar xızmetleriniń kólemi **733,4** mıń sumǵa jetti.

Ótken jıldıń sáykes dáwirine salıstırǵanda ósim pátı **117,1 %** ti quradı.

Salıstırıw ushin: 2021- jıldıń yanvar-fevral aylarında xalıqtıń jan basına kórsetilgen bazar xızmetleriniń kólemi **593,0** mıń sumǵa teń bolǵan.

2020- jıldıń yanvar-fevral aylarına salıstırǵanda ósim pátı **105,5 %** ti quraǵan.