



Qaraqalpaqstan Respublikası statistika basqarması

Qaraqalpaqstan Respublikasında xizmetler tarawınıń rawajlanıwı

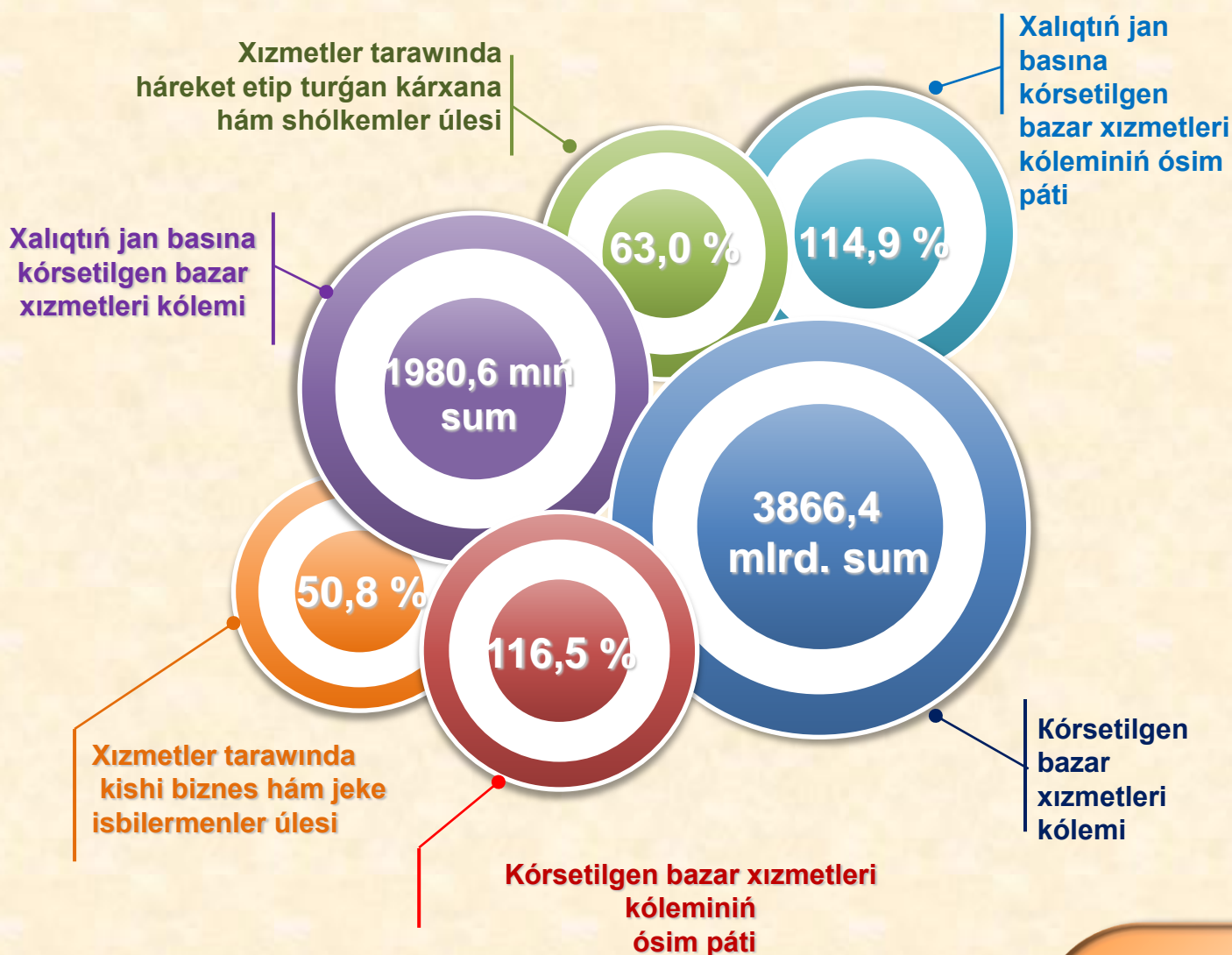


**2022- jıldıń
Yanvar-may aylarında**

Dáslepki maǵlıwmatlar

2022- jil yanvar-may

Búgingi kúnde xızmetler tarawı ekonomikanıń eń perspektivalı hám tez rawajlanıp atırǵan tarmaqlarınan biri bolıp tabıladı. Sawda hám transporttan baslap finanslıq támiynlew, qamsızlandırıw hám hár túrlı túrdegi dáldalshılıqqa shekem keń iskerlik sheńberin óz ishine aladı. Usı sektor ekonomikalıq rawajlanǵan mámleketlerde bánt bolǵanlar sanı boyınsha ekonomikanıń tiykarǵı bólegin quraydı..



Dáslepki maǵlıwmatlar

2022- jil yanvar-may



Xızmetler tarawı bul - kárxanalar, shólkemler, sonıń menen birge, fizikalıq shaxslar tárepinen kórsetiletuǵın hár qıylı xızmetler, islep shıǵarıwdı óz ishine alǵan ulıwmalastırılǵan taypa bolıp tabıladı.

Dáslepki maǵlıwmatlarǵa kóre, 2022- jıldıń yanvar-may aylarında kórsetilgen bazar xızmetleri kólemi **3866,4** mlrd. sumǵa jetti. Onıń nominal kólemi **721,4** mlrd. sumǵa astı. .

Salıstırma ekvivalentte ótken jıldıń sáykes dáwirine salıstırǵanda ósim pátı **116,5 %** ti quradı.

Xızmetler tarawınıń tiykarǵı kórsetkishleri



Dáslepki maǵlıwmatlar

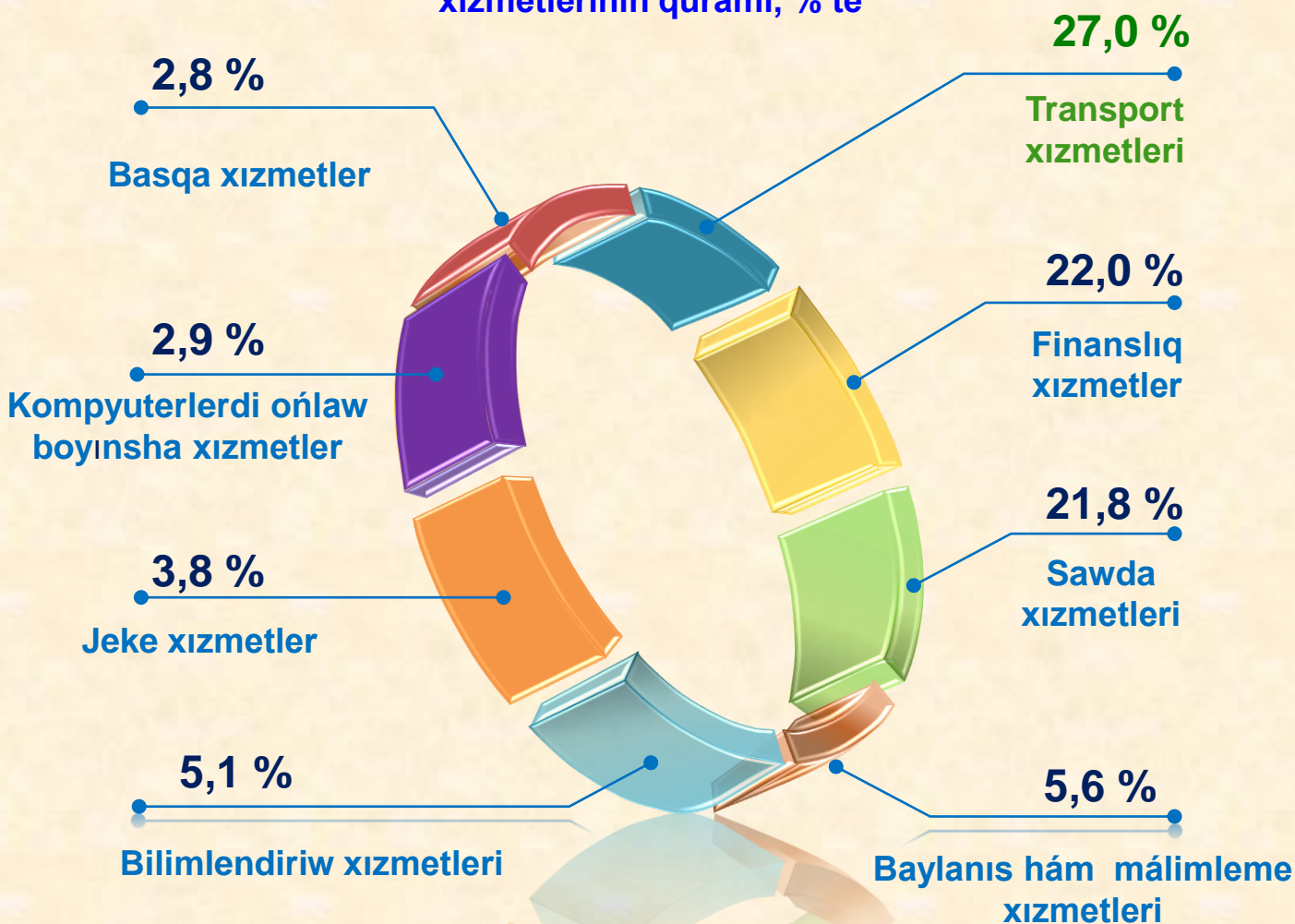
2022- jil yanvar-may

Ekonomikalıq xızmet túleri boyınsha islep shıǵarılǵan xızmetlerdiń tiykarǵı kórsetkishleri (2022- jıldıń yanvar-may aylarında)	Kólemi, mlrd. sum	Ótken jılǵa salıstırǵanda ósim pátı, % te
Xızmetler – jámi	3866,4	116,5
Sonnan:		
baylanıs hám máimleme xızmetleri	217,2	118,7
finanslıq xızmetleri	849,2	124,7
transport xızmetleri	1 045,8	133,5
sonnan: avtotransport xızmetleri	484,0	102,9
jasaw hám awqatlanıw xızmetleri	87,7	104,6
sawda xızmetleri	844,2	102,7
kóshpes múlk penen baylanıslı xızmetler	91,2	108,4
bilimlendiriw tarawındaǵı xızmetler	196,7	96,6
densawlıqtı saqlaw tarawındaǵı xızmetler	52,6	108,2
ljara xızmetleri	73,5	107,2
kompyuterlerdi ońlaw boyınsha xızmetler	113,8	109,0
jeke xızmetler	146,3	106,6
arxitektura tarawındaǵı xızmetler	40,2	105,8
basqa xızmetler	107,9	111,1

Dáslepki maǵlıwmatlar

2022- jil yanvar-may

Ekonomikalıq xızmet túrleri boyınsha kórsetilgen bazar xızmetleriniń quramı, % te



Ekonomikalıq xızmet túrleri boyınsha kórsetilgen bazar xızmetleri quramında eń úlken úlesti transport xızmetleri iyeleydi. Sonday etip, 2022- jıldıń yanvar-may aylarında olardıń úlesi 27,0 % ti quradı. Usınıń menen birge, joqarı kórsetkishler finanslıq xızmetleri (22,0 %), sawda xızmetler (21,8 %), baylanıs hám málimleme xızmetleri boyınsha (5,6 %) úlesine tuwrı keldi.

Dáslepki maǵlıwmatlar

2022- jil yanvar-may

Arxitektura tarawındaǵı xızmetler kórsetiw kólemleriniń onsha úlken bolmaǵan ósiwi gúzetildi, olardıń úlesi tek **1,0 %** ti quradı.

Salıstırıw ushın : 2021- jıldıń yanvar-may aylarında, kórsetilgen bazar xızmetleri ulıwma kóleminde transport xızmetleriniń úlesi **24,3 %** ti payda etti. 2021- jıldıń sáykes dáwirinde Arxitektura tarawındaǵı xızmetler úlesi eń kishi kórsetkishke iye bolǵan – **1,1 %**.

Jámiyettiń rawajlanıwı hám de islep shıǵarıw kúshleriniń ósiwi menen, xızmetler tarawınıń arnawlı rawajlanıwı júz beredi.

Házirde bul tarawda jumis menen bántliktiń asıwı, miynetti texnikalıq úskeleniwiniń ósiwi hám aldınıǵı texnologiyalardıń engiziliwi gúzetilip atır.

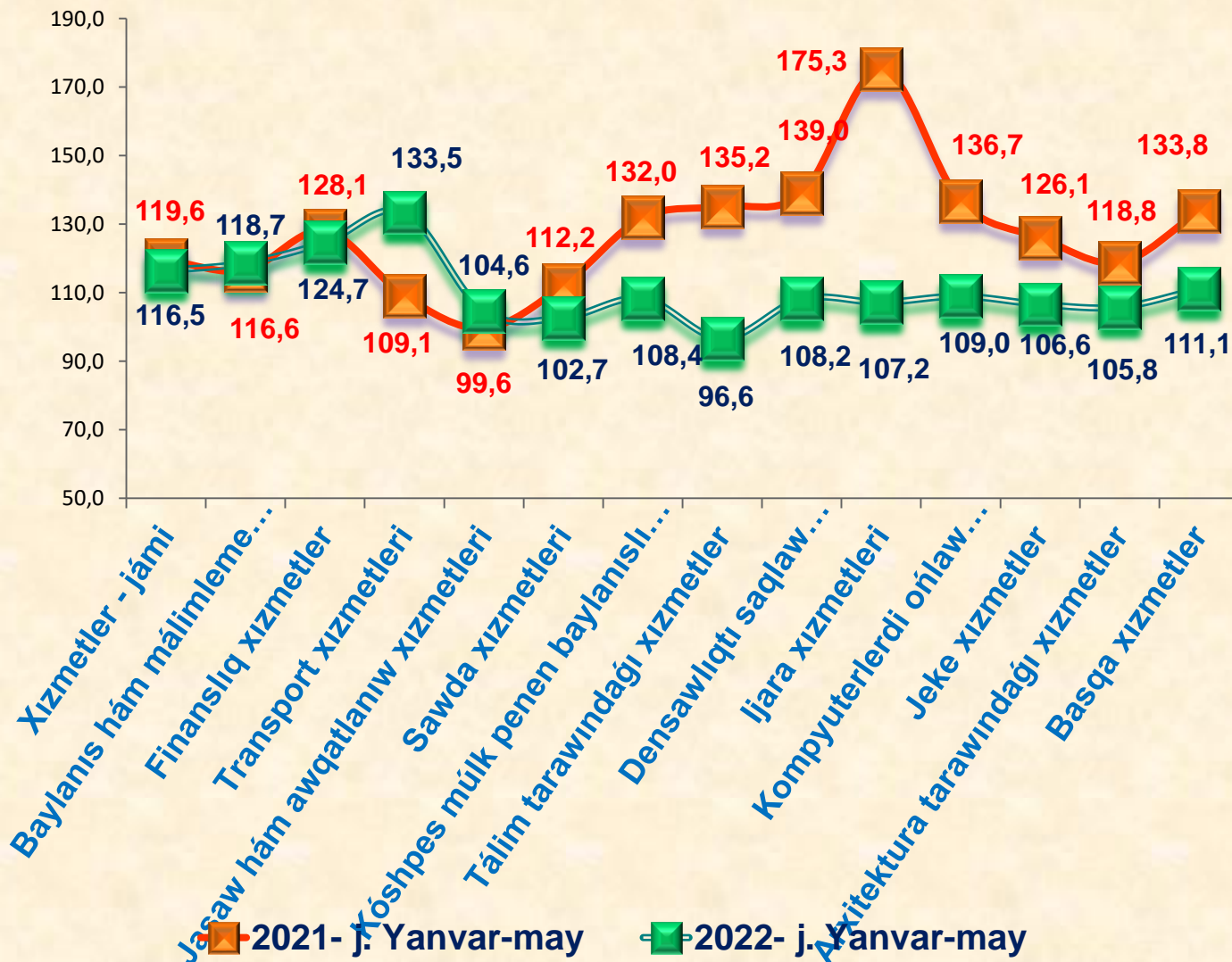
2022- jıldıń yanvar-may aylarında joqarı ósim pátleri transport xızmetleri (**33,5 %**), finanslıq xızmetler (**24,7 %**), baylanıs hám málimleme xızmetleri (**18,7 %**), basqa xızmetler (**11,1 %**), kompyuterlerdi ońlaw boyınsha xızmetler (**9,0 %**), kóshpes múlk penen baylanıslı xızmetler (**8,4 %**), ti quradı.

Bilimlendiriw tarawındaǵı xızmetler kólemi (**3,4 %** ke) tómenlewi gúzetildi.

Dáslepki maǵlıwmatlar

2022- jil yanvar-may

Ekonomikalıq xızmet túrleri boyınsha bazar xızmetleriniń ósim pátleriniń salıstırılıwı, % te



Salıstırıw ushın : 2021- jıldıń yanvar-may aylarında, joqarı ósim pátleri ijara xızmetleri (75,3 %), ti quradi. Jasaw hám awqatlanıw xızmetleri ósim pátlerinde (0,4 % ke) tómenlewi gúzetildi.

Dáslepki maǵlıwmatlar

2022- jil yanvar-may



Sawda - bul tovarlardıń aylanıwın, olardıń islep shıǵarıw tarawınan tutınıw tarawına ótiwın támiyinleytuǵın ekonomika tarawı bolıp tabıladı. Belgili bir mámleket ishinde sawda tovarların zárúr qarıydarǵa jetkiziw wazıypasın atqaradı. Ol kótere hám usaqlap satıw sawdaǵa bólinedi.

2022- jıldıń yanvar-may aylarında, kórsetilgen bazar xızmetleri ulıwma kóleminde sawda xızmetleriniń úlesi 21,8 % ti payda etip, bul 844,2 mlrd. sumǵa teń boldı.

Salıstırıw ushin : 2021- jıldıń yanvar-may aylarında sawda xızmetleri kólemi 740,2 mlrd. sumǵa teń boldı. Olardıń ulıwma xızmetler kólemindegi úlesi 23,5 % ti quradı.

Sawda xızmetleri



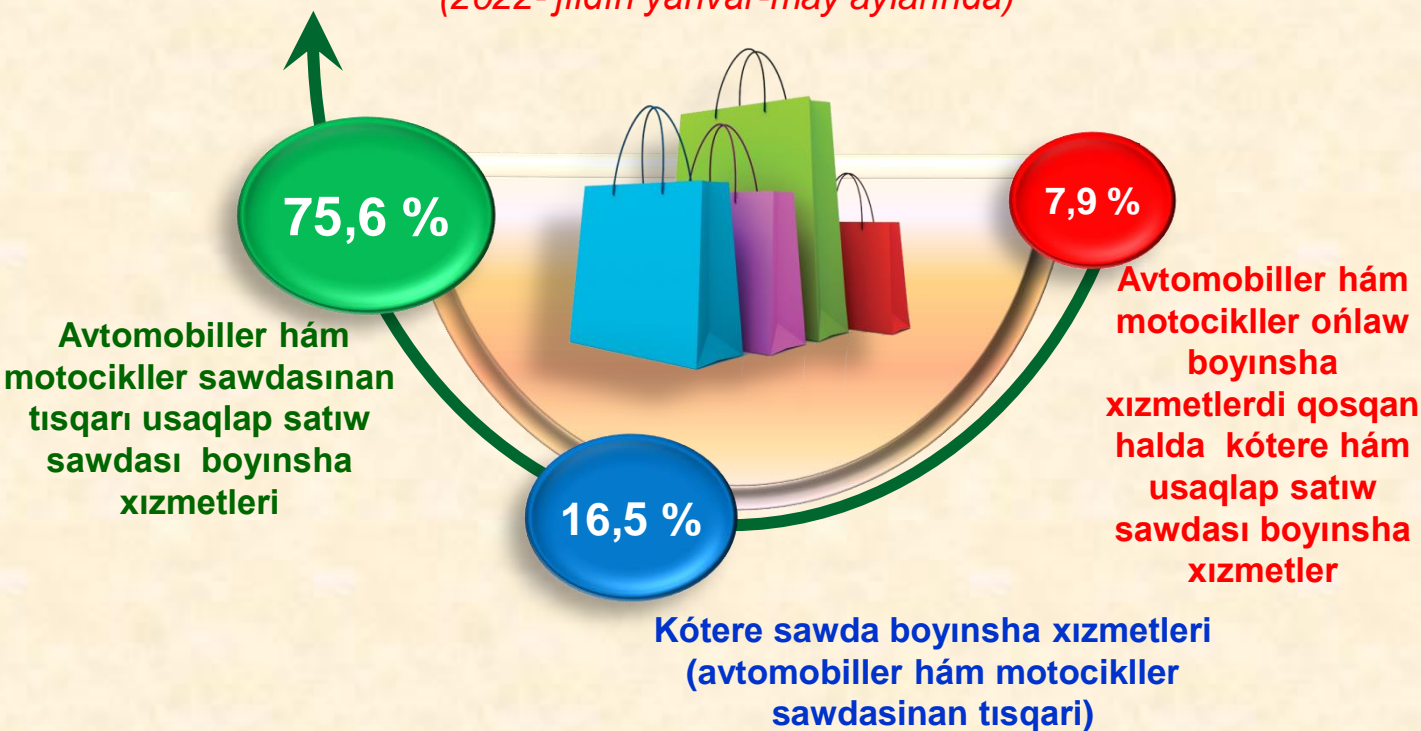
Dáslepki maǵlıwmatlar

2022- jil yanvar-may

Ámeldegi dáwirde usaqlap satıw sawda xızmetleri úlesi 75,6 % ke tuwrı keledi.

Kótere sawda xızmetleriniń úlesi (avtomobiller hám motocikller sawdasınan tısqari) 16,5 % ke jetti. Avtomobiller hám motocikllerdiń kótere hám usaqlap satıw sawdası boyınsha xızmetler, atap aytqanda, avtomobiller hám motocikllerdi ońlaw boyınsha xızmetlerdi qosqan halda, sawda xızmetleriniń ulıwma kólemindegi úlesi 7,9 % ti quradı.

**Sawda xızmetleri quramı, % te
(2022- jıldıń yanvar-may aylarında)**



Salıstırıw ushin: 2021- jıldıń yanvar-may aylarında usaqlap satıw sawdası úlesi 75,4 % ti quradı.



Finanslıq xızmetler kólemi - finanslıq dárdálshılıq esabınan alınǵan procentli dáramatlar kólemi (xızmetler ushın belgilengen tólewler muǵdarında), sonıń menen birge, finans shólkemi tárepinen ssuda beriw yamasa depozitti saqlaw boyınsha xızmetleri ushın tólenetuǵın aqsha esabına kóre alınadı.

Finanslıq xızmetler (2022- jıldıń yanvar-may aylarında)

2022- jıldıń yanvar-may aylarında finanslıq xızmetler kólemi **849,2** mlrd. sumdı quradı.

Salıstırw ushın: 2021- jıldıń yanvar-may aylarında finanslıq xızmetler kólemi **677,9** mlrd. sumǵa teń boldı.



2022- jıldıń yanvar-may aylarında olardıń ulıwma xızmetler kólemindegi úlesi **22,0** % ti quradı.

Salıstırw ushın: 2021- jıldıń yanvar-may aylarında olardıń úlesi **21,6** % ti quradı.

Ótken jıldıń sáykes dáwirine salıstırǵanda kólemi **171,3** mlrd. sumǵa kóbeyiwi gúzetildi..

2022- jıldıń yanvar-may aylarında finanslıq xızmetlerdiń ósiwi **24,7** % ti quradı.

Salıstırw ushın: 2021- jıldıń yanvar-may aylarında olardıń ósim pátı **128,1** % ke jetken.

Dáslepki maǵlıwmatlar

2022- jil yanvar-may

Finanslıq xızmetler ulıwma kóleminde qamsızlandırıw hám pensiya támiynatı boyınsha xızmetlerden tısqarı finanslıq xızmetlerdiń úlesi **83,9 %** ti quraydı.

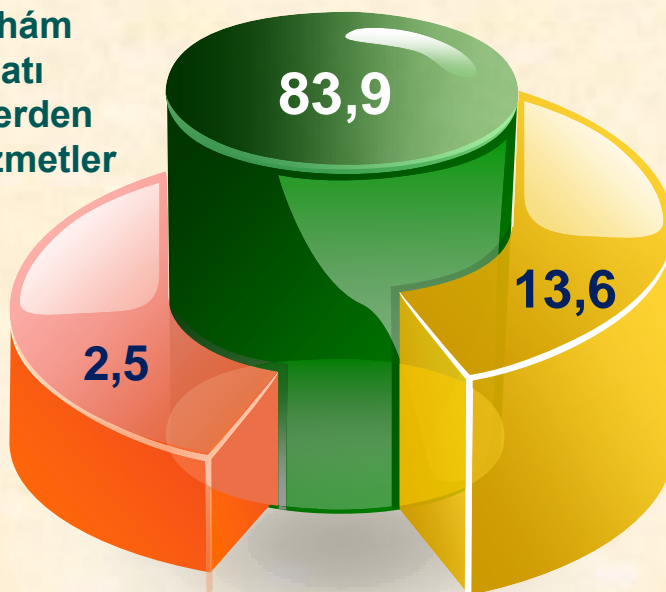
2022- jildiń yanvar-may aylarında, ámeldegi dáwirde qamsızlandırıw xızmetleriniń úlesi **13,6 %** aralığında gúzetildi.

Finanslıq hám qamsızlandırıw xızmetlerine salıstırǵanda járdemshi xızmetlerdiń ulıwma finanslıq xızmetler kólemindegi úlesi joqarı kórsetkishke iye emes hám ol **2,5 %** ti quraydı.

Finanslıq xızmetler quramı, % te
(2022- jildiń yanvar-may aylarında)

**Qamsızlandırıw hám
napaqa támiynatı
boyınsha xızmetlerden
tısqarı finanslıq xızmetler**

**Qosımsha
finanslıq
xızmetler**



**Qamsızlandırıw
boyınsha
xızmetleri**

Salıstırıw ushin: 2021- jildiń yanvar-may aylarında finanslıq xızmetler ulıwma kóleminde qamsızlandırıw hám pensiya támiynatı boyınsha xızmetlerden tısqarı finanslıq xızmetlerdiń úlesi **86,7 %** ti quraǵan.

Qamsızlandırıw xızmetleriniń úlesi **10,8 %** aralığında gúzetilgen. Qosımsha finanslıq xızmetler – **2,5 %**.

Dáslepki maǵlıwmatlar

2022- jil yanvar-may



Informaciya texnologiyalarınǵıń rawajlanıw hám paydalanıw dárejeleri, sonıń menen birge, olardı támiyinleytuǵın telekommunikaciya infradúzilisi ekonomikalıq rawajlanıwdıń zárúrli faktorlarına aylanıp, turaqlı rawajlanıw hám mámlekettiń jáhán ekonomikasına integraciyalasıwı natıyeliligin támiyinleydi.

Baylanıs hám málimleme xızmetleri

2021- j. Yanvar-may

2022- j. Yanvar-may




Dáslepki maǵlıwmatlar

2022- jil yanvar-may

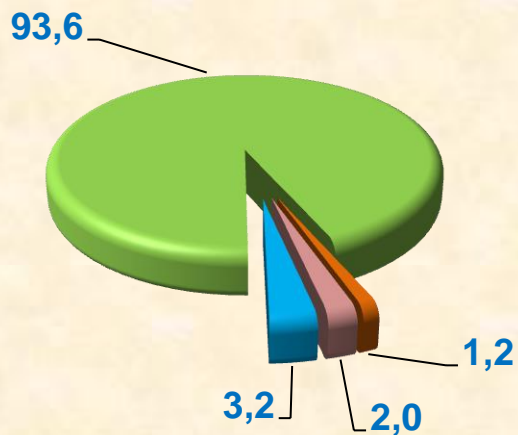
Baylanıs hám málimleme xızmetleri kóleminde eń úlken úlesti telekommunikaciya xızmetleri (sımlı hám mobil baylanıs xızmetleri, Internet tarmaǵı, joldaslı baylanıs xızmetleri hám basqalar) iyelep, **93,6 %** ti quradı.

Baylanıs hám málimleme xızmetleri quramı, % te

2021-j. yanvar-may



2022-j. yanvar-may



■ Telekommunikaciya xızmetleri

■ Basqa baylanıs xızmetler

■ Kompyuterdi dástúrlew boyınsha xızmetler

■ Baspa sóz xızmetleri

Salıstırıw ushin: 2021- jıldıń yanvar-may aylarında telekommunikaciya xızmetleri úlesi **93,5 %** ti quraǵan.

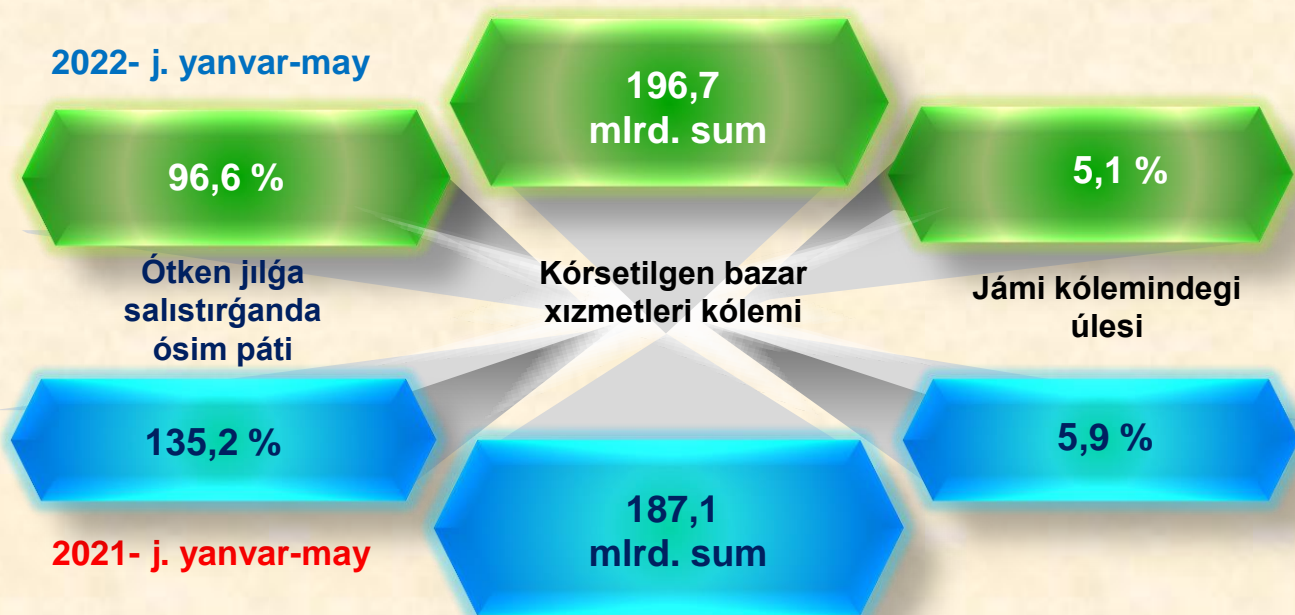
Dáslepki maǵlıwmatlar

2022- jil yanvar-may



Háreketler strategiyasınıń ústin turatuǵın baǵdarlarınan biri bolıp esaplanǵan **bilimlendiriw hám pán tarawın** rawajlandırıw - úzliksiz tálim sistemasın jáne de jetilistiriw, sapalı tálim xızmetlerin múmkinshiliklerin asırıw, miynet bazarınıń zamanagóy mútajliklerine uyqas joqarı maman kadrlar tayarlaw siyasatın dawam ettiriw bolıp tabıladı.

Bilimlendiriw tarawındaǵı xızmetler



2022- jıldıń yanvar-may aylarında bilimlendiriw tarawındaǵı xızmetler kólemi **196,7** mlrd. sumǵa jetip, bazar xızmetleri ulıwma kólemindegi úlesi **5,1%** ti quradı. Ótken jıldıń sáykes dáwirine salıstırǵanda ósim pátı **96,6 %** ti quradı..

Dáslepki maǵlıwmatlar

2022- jil yanvar-may

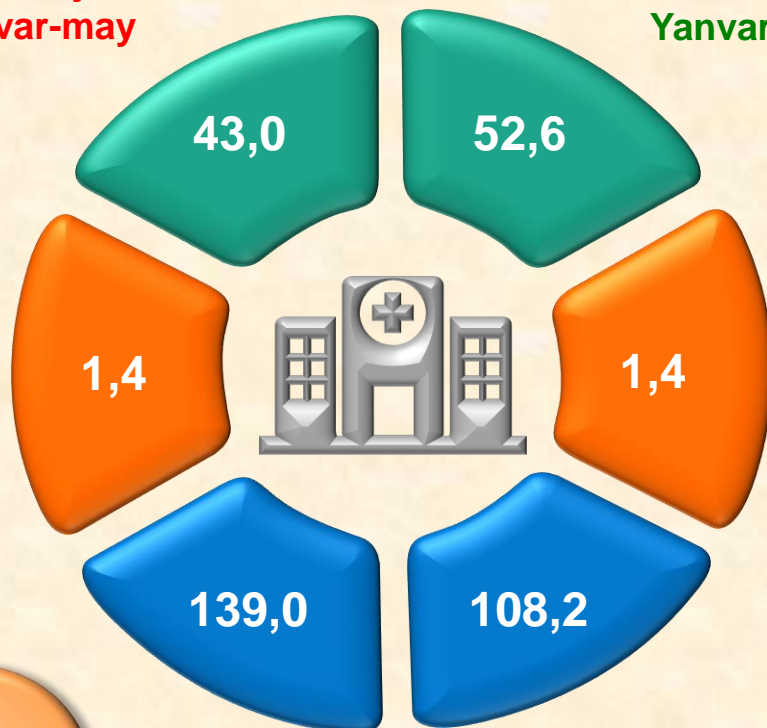


Densawlıqtı saqlaw tarawındaǵı xızmetler kólemi bul - densawlıqtı saqlaw mekemeleriniń, sonıń menen birge, stomatologiya, fizioterapiya hám gomeopatiya poliklinikaları, kosmetologiya klinikaları, laboratoriya, sanita-riya hám epidemiyaǵa qarsı profilaktika mekemeleri tárepinen hár qıylı medicinalıq járdem hám de medicina xızmetlerin ushın kórsetilgen bazar xızmetleriniń ma`nisi bolıp tabıladı.

Densawlıqtı saqlaw tarawındaǵı xızmetler

**2021- j.
Yanvar-may**

**2022- j.
Yanvar-may**



**Xızmetler kólemi,
mlrd. sum**

**Xızmetlerdiń jámi
kólemindegi
úlesi, % te**

Ósim pátı, % te

Dáslepki maǵlıwmatlar

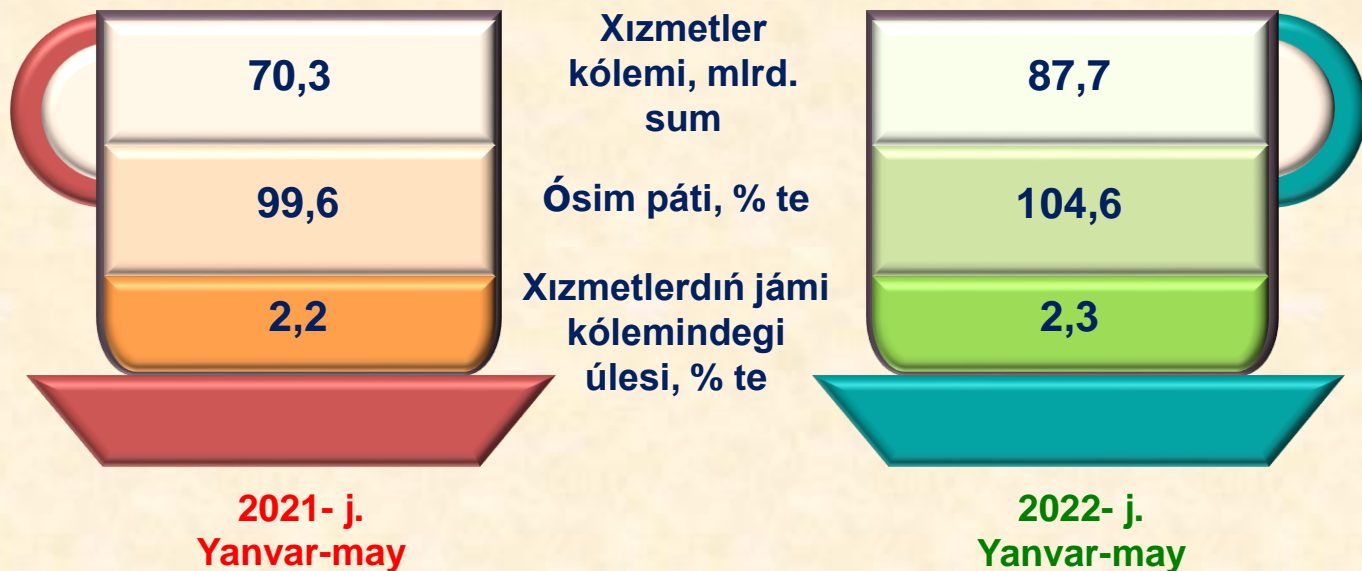
2022- jil yanvar-may



Azıq-awqat hám ishimlikler menen támiyinlew boyınsha xızmetler - azıq-awqat ónimleri hám ishimlikler jetkiziw boyınsha qoyılǵan ústemededen tısqarı, awqat tayarlawda isletilgen hám qayta islenbegen halda satılǵan ónimler mánisin óz ishine alıwshı aylanba mánisi bolıp tabıladı.

Jasaw boyınsha xızmetler kólemi, qısqa múddetli turar jay menen támiyinlew boyınsha kórsetilgen xızmetler (mıymanxanalar, oteller, moteller hám basqa turar jaylar) mánisin óz ishine aladı.

Jasaw hám awqatlanıw boyınsha xızmetler



Dáslepki maǵlıwmatlar

2022- jil yanvar-may

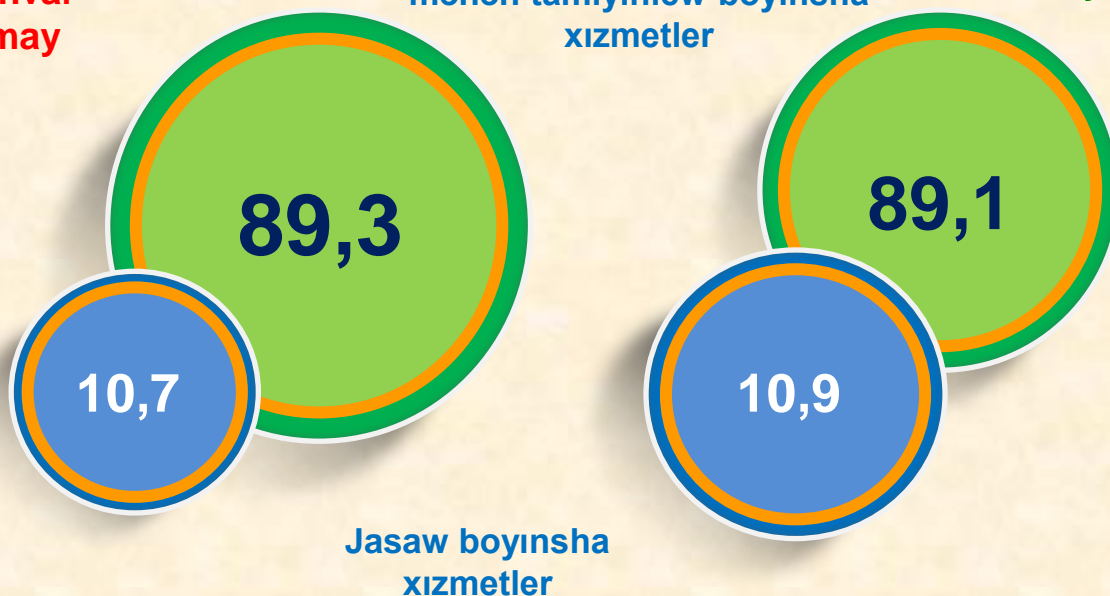
2021- jıldıń yanvar-may aylarına salıstırǵanda jasaw hám awqatlanıw boyınsha xızmetler kólemi kórip shıǵılıp atırǵan dáwirde **17,4** mlrd. sumǵa kóbeydi.

Jasaw hám awqatlanıw boyınsha xızmetlerdiń quramı, % te

2021- j.
yanvar-
may

Azıq-awqat hám ishimlikler
menen támiyinlew boyınsha
xızmetler

2022- j.
yanvar-
may



Jasaw hám awqatlanıw boyınsha xızmetlerdiń ulıwma kóleminde azıq-awqat hám ishimlikler menen támiyinlew boyınsha xızmetlerdiń úlesi **89,1** % menen ústinlik etedi.

Salıstırıw ushın: 2021- jıldıń yanvar-may aylarında azıq-awqat hám ishimlikler menen támiyinlew boyınsha xızmetlerdiń úlesi **89,3** % ti quraǵan.

Dáslepki maǵlıwmatlar

2022- jil yanvar-may

Qala hám rayonlar kesiminde xızmetler islep shıǵarıw (yanvar-may aylarında)	Kólemi, mlrd. sum	ósim pátı, % te	
		2022- j.	2021- j.
Qaraqalpaqstan Respublikası	3866,4	116,5	119,6
Nókis q.	1584,4	112,9	119,6
rayonlar:			
Ámiwdárya	195,7	107,0	125,0
Beruniy	222,1	110,0	118,9
Bozataw	19,4	110,1	135,9
Qaraózek	58,8	111,1	121,1
Kegeyli	65,3	113,1	126,7
Qońırat	607,9	161,4	112,9
Qanlıkól	52,9	110,2	122,3
Moynaq	40,1	111,0	118,1
Nókis r.	64,4	109,6	120,0
Taqıyatas	74,7	101,1	112,4
Taxtakópir	45,8	113,2	124,4
Tórtkúl	333,0	108,5	121,6
Xojeli	164,2	107,4	122,3
Shımbay	113,4	112,5	122,9
Shomanay	49,4	110,8	125,0
Ellikqala	174,9	106,5	121,3



Zamanagóy Ózbekstannıń sociallıq-ekonomikalıq rawajlanıw keleshekleri, milliy hám jergilikli máplerdi esapqa alǵan halda, respublikanıń hár bir ekonomikalıq rayonu hám wálayatlarınıń barlıq resurslardan aqılǵa say paydalanıwına baylanıslı.

Qala hám rayonlar kesiminde kórsetilgen bazar xızmetlerin quramı, % te

(2022- jıldıń yanvar-may aylarında)

2022- jıldıń yanvar-may aylarında kórsetilgen bazar xızmetleri jámi kólemdegi eń úlken úlesti Nókis qalasında – **41,0 %** (2021- jıldıń yanvar-may aylarında – **45,4 %**).



Xızmetler tarawınıń eń tómen kórsetkishleri Bozataw rayonında – **0,5 %** (2021- jıldıń yanvar-may aylarında – **0,5 %**) ti quraǵan.

Dáslepki maǵlıwmatlar

2022- jil yanvar-may

Info

Xızmetler tarawınıń rawajlanıw dárejesi xalıqtıń aymaqlıq jáne social jıldamlıǵın, jańa xojalıq aymaqların ózlestiriw, islep shıǵarıw natıyjeliligın hám materiallıq ónimler tutınıwın asırıwdı támiyinleydi.

Xalıqtıń jan basına kórsetilgen bazar xızmetlerinin tiykarǵı ko'rsatkishleri

Xızmetler kólemi

1980,6
miń sum

Kóleminiń ósiwi

347,4
miń sumǵa

2022- jıldıń yanvar-may aylarında xalıqtıń jan basına kórsetilgen bazar xızmetleriniń kólemi **1980,6** miń sumǵa jetti.

Ótken jıldıń sáykes dáwirine salıstırǵanda ósim pátı **114,9 %** ti quradı.

Salıstırıw ushin: 2021- jıldıń yanvar-may aylarında xalıqtıń jan basına kórsetilgen bazar xızmetleriniń kólemi **1633,2** miń sumǵa teń bolǵan.

2020- jıldıń yanvar-may aylarına salıstırǵanda ósim pátı **118,1 %** ti quraǵan.

114,9 %

Ósim pátı