



**Qaraqalpaqstan Respublikası  
statistika basqarması**



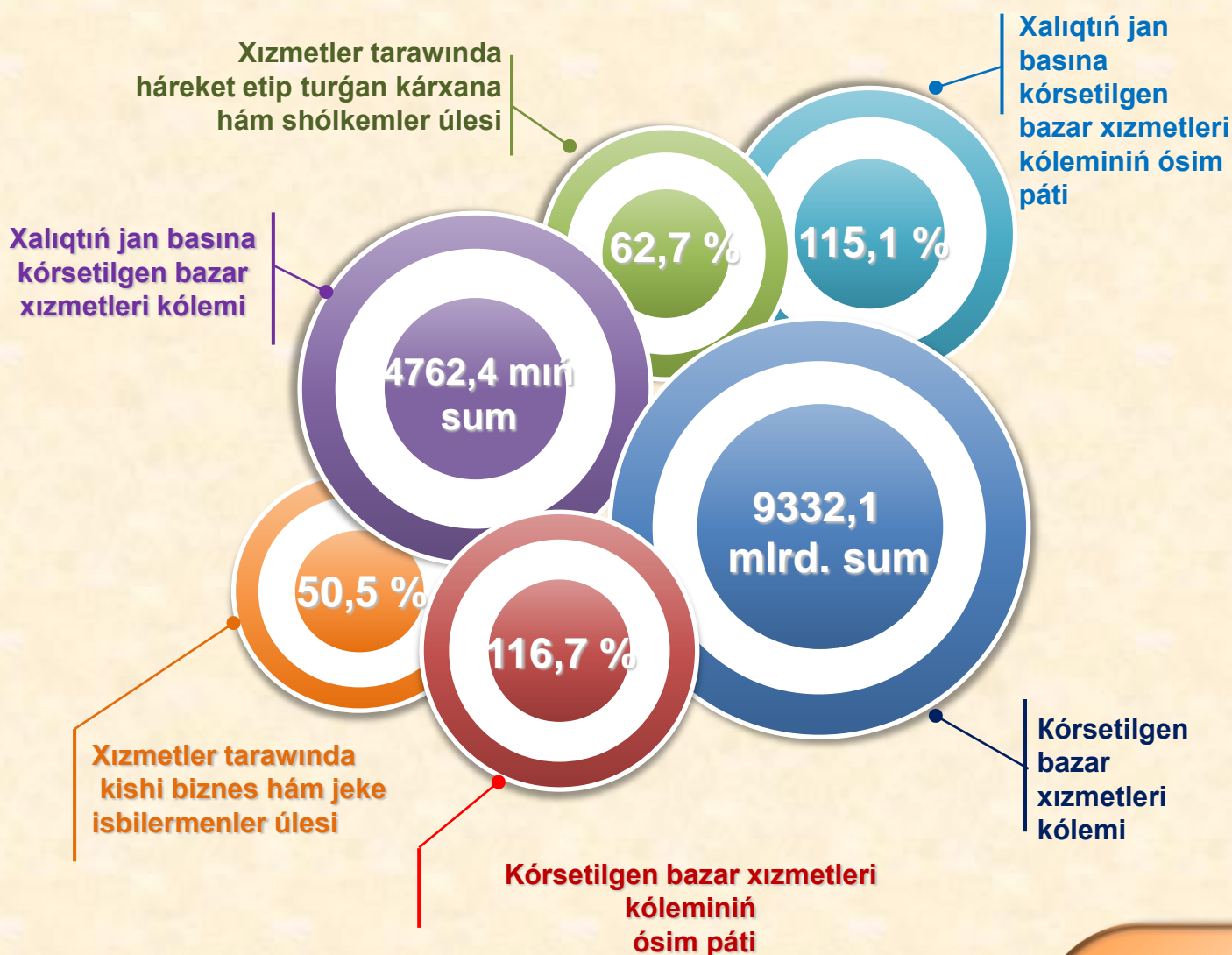
**Qaraqalpaqstan  
Respublikasında  
xizmetler tarawınıń  
rawajlanıwı**

**2022- jıldıń  
Yanvar-noyabr  
aylarında**

**Dáslepki maǵlıwmatlar**

**2022-jil yanvar-noyabr**

Búgingi kúnde xızmetler tarawı ekonomikanıń eń perspektivalı hám tez rawajlanıp atırǵan tarmaqlarınan biri bolıp tabıladı. Sawda hám transporttan baslap finanslıq támiynlew, qamsızlandırıw hám hár túrlı túrdegi dáldalshılıqqa shekem keń iskerlik sheńberin óz ishine aladı. Usı sektor ekonomikalıq rawajlanǵan mámleketlerde bánt bolǵanlar sanı boyınsha ekonomikanıń tiykarǵı bólegin quraydı..



Dáslepki maǵlıwmatlar

2022- jil yanvar-noyabr



**Xızmetler tarawı** bul - kárxanalar, shólkemler, sonıń menen birge, fizikalıq shaxslar tárepinen kórsetiletuǵın hár qıylı xızmetler, islep shıǵarıwdı óz ishine alǵan ulıwmalastırılǵan taypa bolıp tabıladı.

Dáslepki maǵlıwmatlarǵa kóre, 2022- jıldıń yanvar-noyabr aylarında kórsetilgen bazar xızmetleri kólemi **9332,1** mlrd. sumǵa jetti. Onıń nominal kólemi **1821,4** mlrd. sumǵa astı. .

Salıstırma ekvivalentte ótken jıldıń sáykes dáwirine salıstırǵanda ósim pátı **116,7 %** ti quradı.

### Xızmetler tarawınıń tiykarǵı kórsetkishleri



**Dáslepki maǵlıwmatlar**

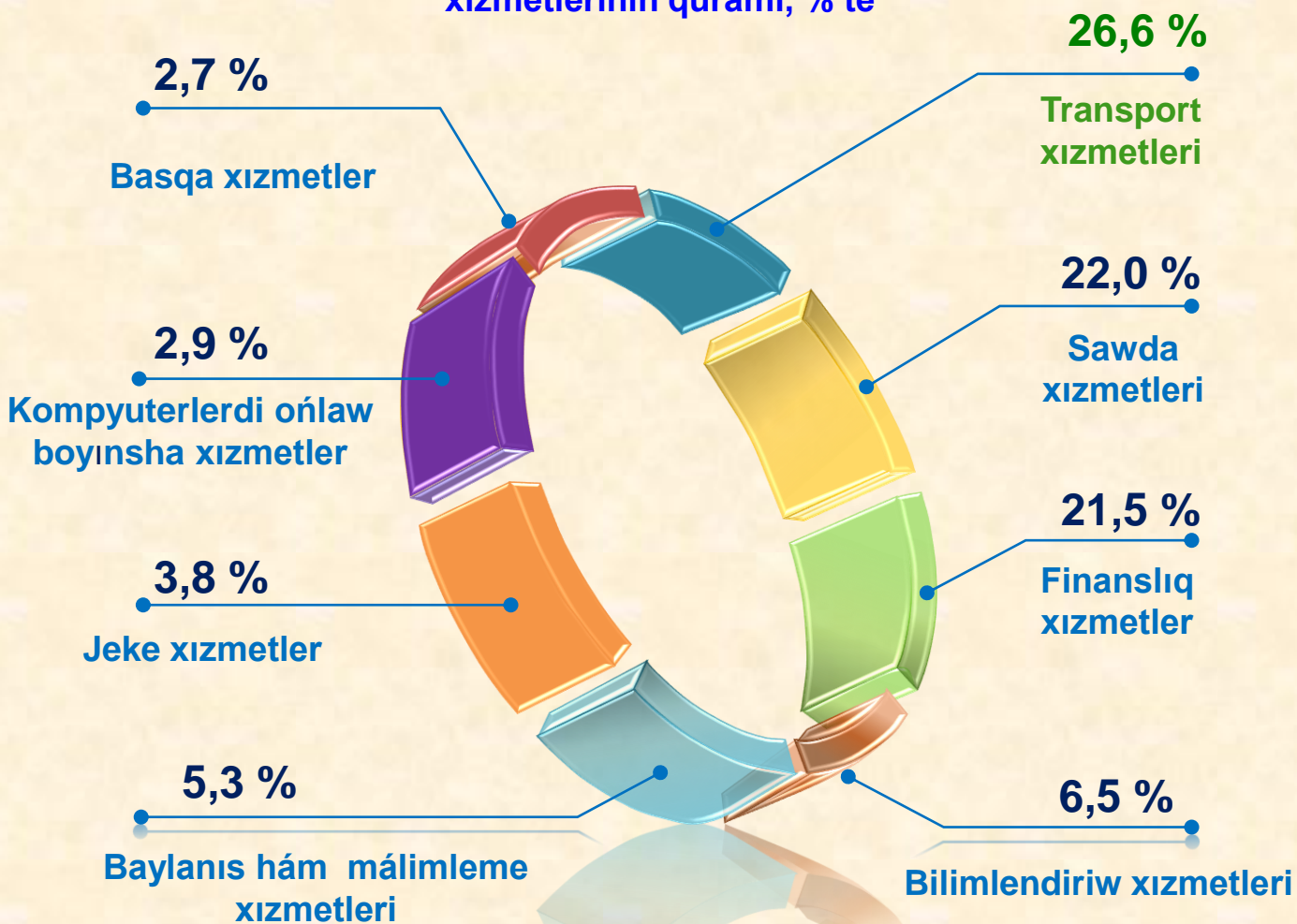
**2022- jil yanvar-noyabr**

<b>Ekonomikalıq xızmet túleri boyınsha islep shıǵarılǵan xızmetlerdiń tiykarǵı kórsetkishleri (2022- jildıń yanvar-noyabr aylarında)</b>	<b>Kólemi, mlrd. sum</b>	<b>Ótken jılǵa salıstırǵanda ósim pátı, % te</b>
<b>Xızmetler – jámi</b>	<b>9332,1</b>	<b>116,7</b>
Sonnan:		
baylanıs hám máimleme xızmetleri	492,5	119,4
finanslıq xızmetleri	2 007,4	126,6
transport xızmetleri	2 483,1	125,9
sonnan: avtotransport xızmetleri	1 162,8	104,1
jasaw hám awqatlanıw xızmetleri	208,7	102,0
sawda xızmetleri	2 048,1	104,8
kóshpes múlk penen baylanıslı xızmetler	217,2	109,1
bilimlendiriw tarawındaǵı xızmetler	607,4	113,3
densawlıqtı saqlaw tarawındaǵı xızmetler	121,1	110,1
ljara xızmetleri	171,2	110,8
kompyuterlerdi ońlaw boyınsha xızmetler	269,4	108,4
jeke xızmetler	349,5	105,9
arxitektura tarawındaǵı xızmetler	104,9	118,5
basqa xızmetler	251,6	109,8

**Dáslepki maǵlıwmatlar**

**2022- jil yanvar-noyabr**

**Ekonomikalıq xızmet túrleri boyınsha kórsetilgen bazar xızmetleriniń quramı, % te**



Ekonomikalıq xızmet túrleri boyınsha kórsetilgen bazar xızmetleri quramında eń úlken úlesti transport xızmetleri iyeleydi. Sonday etip, 2022- jıldıń yanvar-noyabr aylarında olardıń úlesi 26,6 % ti quradı. Usınıń menen birge, joqarı kórsetkishler sawda xızmetler (22,0 %), finanslıq xızmetleri (21,5 %), bilimlendiriw xızmetleri (6,5 %) úlesine tuwrı keldi.

### **Dáslepki maǵlıwmatlar**

### **2022- jil yanvar-noyabr**

Arxitektura tarawındaǵı xızmetler kórsetiw kólemleriniń onsha úlken bolmaǵan ósiwi gúzetildi, olardıń úlesi tek **1,1 %** ti quradı.

**Salıstırıw ushın** : 2021- jıldıń yanvar-noyabr aylarında, kórsetilgen bazar xızmetleri ulıwma kóleminde transport xızmetleriniń úlesi **25,5 %** ti payda etti. 2021- jıldıń sáykes dáwirinde arxitektura tarawındaǵı xızmetler úlesi eń kishi kórsetkishke iye bolǵan – **1,1 %**.

Jámiyettiń rawajlanıwı hám de islep shıǵarıw kúshleriniń ósiwi menen, xızmetler tarawınıń arnawlı rawajlanıwı júz beredi.

Házirde bul tarawda jumis menen bántliktiń asıwı, miynetti texnikalıq úskeneleniwiniń ósiwi hám aldıńǵı texnologiyalardıń engiziliwi gúzetilip atır.

2022- jıldıń yanvar-noyabr aylarında joqarı ósim pátleri finanslıq xızmetler (**26,6 %**), transport xızmetleri (**25,9 %**), baylanıs hám málimleme xızmetleri (**19,4 %**), arxitektura tarawındaǵı xızmetler (**18,5 %**), bilimlendiriw tarawındaǵı xızmetler (**13,3 %**), ijara xızmetleri (**10,8 %**), densawlıqtı saqlaw tarawındaǵı xızmetler (**10,1 %**), basqa xızmetler (**9,8 %**), ti quradı. ,

**Dáslepki maǵlıwmatlar**

**2022- jil yanvar-noyabr**

**Ekonomikalıq xızmet túrleri boyınsha bazar xızmetleriniń ósim pátleriniń salıstırılıwı, % te**



**■ 2021- j. Yanvar-noyabr    ■ 2022- j. Yanvar-noyabr**

**Salıstırıw ushin :** 2021- jıldıń yanvar-noyabr aylarında, joqarı ósim pátleri bilimlendiriw tarawındaǵı xızmetler (39,3 %), ti quradi. Jasaw hám awqatlanıw xızmetlerinde onsha úlken bolmaǵan ósiwi gúzetildi, olardıń ósim pátleri (3,4 %) ti quradi.



**Sawda** - bul tovarlardıń aylanıwın, olardıń islep shıǵarıw tarawınan tutınıw tarawına ótiwın támiyinleytuǵın ekonomika tarawı bolıp tabıladı. Belgili bir mámleket ishinde sawda tovarların zárúr qarıydarǵa jetkiziw wazıypasın atqaradı. Ol kótere hám usaqlap satıw sawdaǵa bólinedi.

2022- jıldıń yanvar-noyabr aylarında, kórsetilgen bazar xızmetleri ulıwma kóleminde sawda xızmetleriniń úlesi 22,0 % ti payda etip, bul 2048,1 mlrd. sumǵa teń boldı.

**Salıstırıw ushin** : 2021- jıldıń yanvar-noyabr aylarında sawda xızmetleri kólemi 1734,2 mlrd. sumǵa teń boldı. Olardıń ulıwma xızmetler kólemindegi úlesi 23,1 % ti quradı.

**Sawda xızmetleri**





**Dáslepki maǵlıwmatlar**

**2022- jil yanvar-noyabr**

Ámeldegi dáwirde usaqlap satıw sawda xızmetleri úlesi 75,8 % ke tuwrı keledi.

Kótere sawda xızmetleriniń úlesi (avtomobiller hám motocikller sawdasınan tısqarı) 16,6 % ke jetti. Avtomobiller hám motocikllerdiń kótere hám usaqlap satıw sawdası boyınsha xızmetler, atap aytqanda, avtomobiller hám motocikllerdi ońlaw boyınsha xızmetlerdi qosqan halda, sawda xızmetleriniń ulıwma kólemindegi úlesi 7,6 % ti quradı.

**Sawda xızmetleri quramı, % te  
(2022- jıldıń yanvar-noyabr aylarında)**



**Salıstırıw ushin:** 2021- jıldıń yanvar-noyabr aylarında usaqlap satıw sawdası úlesi 75,9 % ti quradı.



**Finanslıq xızmetler kólemi** - finanslıq dárdálshılıq esabınan alınǵan procentli dáramatlar kólemi (xızmetler ushın belgilengen tólewler muǵdarında), sonıń menen birge, finans shólkemi tárepinen ssuda beriw yamasa depozitti saqlaw boyınsha xızmetleri ushın tólenetuǵın aqsha esabına kóre alınadı.

### **Finanslıq xızmetler**

*(2022- jıldıń yanvar-noyabr aylarında)*

2022- jıldıń yanvar-noyabr aylarında finanslıq xızmetler kólemi **2007,4** mlrd. sumdı quradı.

**Salıstırw ushın:** 2021- jıldıń yanvar-noyabr aylarında finanslıq xızmetler kólemi **1555,1** mlrd. sumǵa teń boldı.



2022- jıldıń yanvar-noyabr aylarında olardıń ulıwma xızmetler kólemindegi úlesi **21,5** % ti quradı.

**Salıstırw ushın:** 2021- jıldıń yanvar-noyabr aylarında olardıń úlesi **20,7** % ti quradı.

Ótken jıldıń sáykes dáwirine salıstırǵanda kólemi **452,3** mlrd. sumǵa kóbeyiwi gúzetildi..

2022- jıldıń yanvar-noyabr aylarında finanslıq xızmetlerdiń ósiwi **26,6** % ti quradı.

**Salıstırw ushın:** 2021- jıldıń yanvar-noyabr aylarında olardıń ósim pátı **130,2** % ke jetken.

**Dáslepki maǵlıwmatlar**

**2022- jil yanvar-noyabr**

Finanslıq xızmetler ulıwma kóleminde qamsızlandırıw hám pensiya támiynatı boyınsha xızmetlerden tısqarı finanslıq xızmetlerdiń úlesi **85,3 %** ti quraydı.

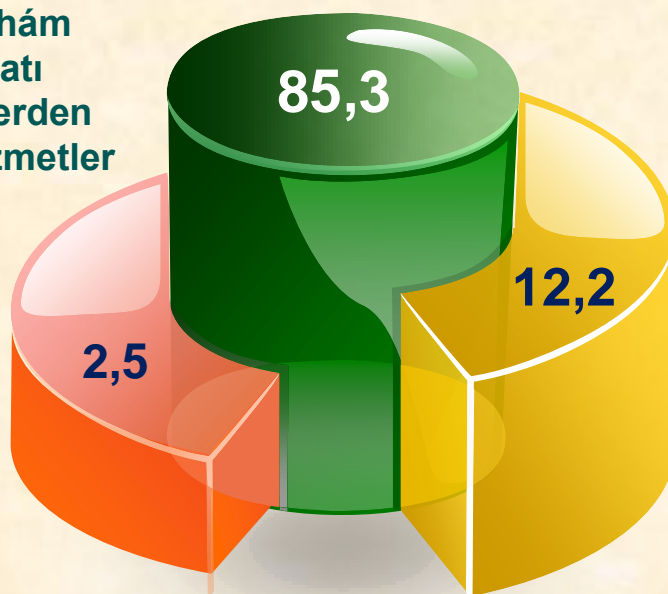
2022- jıldıń yanvar-noyabr aylarında, ámeldegi dáwirde qamsızlandırıw xızmetleriniń úlesi **12,2 %** aralıǵında gúzetildi.

Finanslıq hám qamsızlandırıw xızmetlerine salıstırǵanda járdemshi xızmetlerdiń ulıwma finanslıq xızmetler kólemindegi úlesi joqarı kórsetkishke iye emes hám ol **2,5 %** ti quraydı.

**Finanslıq xızmetler quramı, % te**  
*(2022- jıldıń yanvar-noyabr aylarında)*

**Qamsızlandırıw hám  
napaqa támiynatı  
boyınsha xızmetlerden  
tısqarı finanslıq xızmetler**

**Qosımsha  
finanslıq  
xızmetler**



**Qamsızlandırıw  
boyınsha  
xızmetleri**

**Salıstırıw ushin:** 2021- jıldıń yanvar-noyabr aylarında finanslıq xızmetler ulıwma kóleminde qamsızlandırıw hám pensiya támiynatı boyınsha xızmetlerden tısqarı finanslıq xızmetlerdiń úlesi **87,8 %** ti quraǵan.

Qamsızlandırıw xızmetleriniń úlesi **9,5 %** aralıǵında gúzetilgen. Qosımsha finanslıq xızmetler – **2,7 %**.

**Dáslepki maǵlıwmatlar**

**2022- jil yanvar-noyabr**



Informaciya texnologiyalarınń rawajlanıw hám paydalanıw dárejeleri, sonıń menen birge, olardı támiyinleytuǵın telekommunikaciya infradúzilisi ekonomikalıq rawajlanıwdıń zárúrli faktorlarına aylanıp, turaqlı rawajlanıw hám mámlekettiń jáhán ekonomikasına integraciyalasıwı natiyjeliligin támiyinleydi.

### **Baylanıs hám málimleme xızmetleri**

**2021- j. Yanvar-noyabr**

**2022- j. Yanvar-noyabr**



**Dáslepki maǵlıwmatlar**

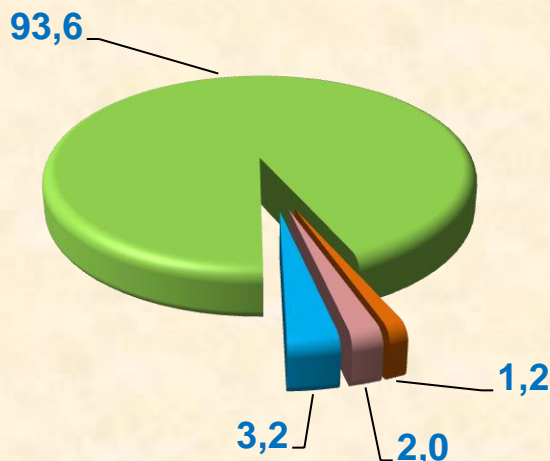
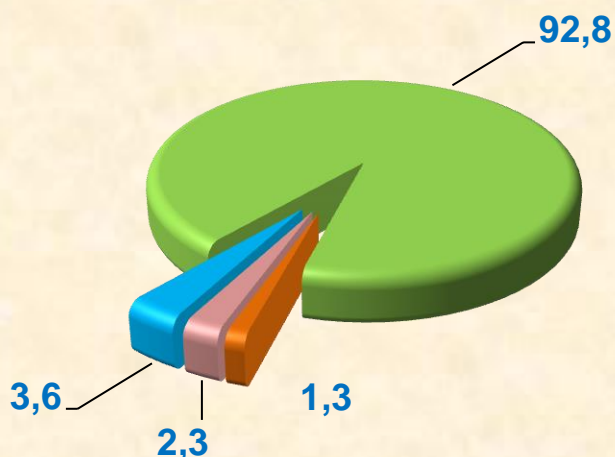
**2022-jil yanvar-noyabr**

Baylanıs hám málimleme xızmetleri kóleminde eń úlken úlesti telekommunikaciya xızmetleri (sımlı hám mobil baylanıs xızmetleri, Internet tarmaǵı, joldaslı baylanıs xızmetleri hám basqalar) iyelep, **93,6 %** ti quradı.

**Baylanıs hám málimleme xızmetleri quramı, % te**

**2021-j. yanvar-noyabr**

**2022-j. yanvar-noyabr**



■ Telekommunikaciya xızmetleri

■ Basqa baylanıs xızmetler

■ Kompyuterdi dástúrlew boyınsha xızmetler

■ Baspa sóz xızmetleri

**Salıstırıw ushin:** 2021- jıldıń yanvar-noyabr aylarında telekommunikaciya xızmetleri úlesi **92,8 %** ti quraǵan.

Dáslepki maǵlıwmatlar

2022- jil yanvar-noyabr

Info

Háreketler strategiyasınıń ústin turatuǵın baǵdarlarınan biri bolıp esaplanǵan **bilimlendiriw hám pán tarawın** rawajlandırıw - úzliksiz tálim sistemasın jáne de jetilistiriw, sapalı tálim xızmetlerin múmkinshiliklerin asırıw, miynet bazarınıń zamanagóy mútajliklerine uyqas joqarı maman kadrlar tayarlaw siyasatın dawam ettiriw bolıp tabıladı.

### Bilimlendiriw tarawındaǵı xızmetler

2022- j. yanvar-noyabr

607,4  
mlrd. sum

113,3 %

Ótken jılǵa  
salıstırǵanda  
ósım pátı

Kórsetilgen bazar  
xızmetleri kólemi

6,5 %

Jámi kólemindegi  
úlesi

139,3 %

2021- j. yanvar-noyabr

507,9  
mlrd. sum

6,8 %

2022- jıldıń yanvar-noyabr aylarında bilimlendiriw tarawındaǵı xızmetler kólemi **607,4** mlrd. sumǵa jetip, bazar xızmetleri ulıwma kólemindegi úlesi **6,5 %** ti quradı. Ótken jıldıń sáykes dáwirine salıstırǵanda ósim pátı **113,3 %** ti quradı.

**Dáslepki maǵlıwmatlar**

**2022- jil yanvar-noyabr**

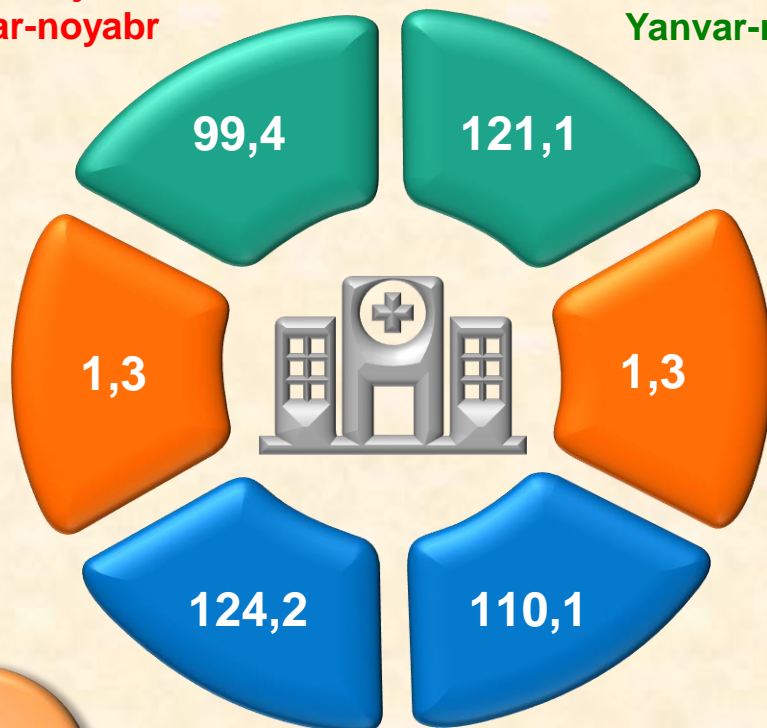


**Densawlıqtı saqlaw tarawındaǵı xızmetler kólemi** bul - densawlıqtı saqlaw mekemeleriniń, sonıń menen birge, stomatologiya, fizioterapiya hám gomeopatiya poliklinikaları, kosmetologiya klinikaları, laboratoriya, sanita-riya hám epidemiyaǵa qarsı profilaktika mekemeleri tárepinen hár qıylı medicinalıq járdem hám de medicina xızmetlerin ushın kórsetilgen bazar xızmetleriniń ma`nisi bolıp tabıladı.

**Densawlıqtı saqlaw tarawındaǵı xızmetler**

**2021- j.  
Yanvar-noyabr**

**2022- j.  
Yanvar-noyabr**



**Xızmetler kólemi,  
mlrd. sum**

**Xızmetlerdiń jámi  
kólemindegi  
úlesi, % te**

**Ósim pátı, % te**

Dáslepki maǵlıwmatlar

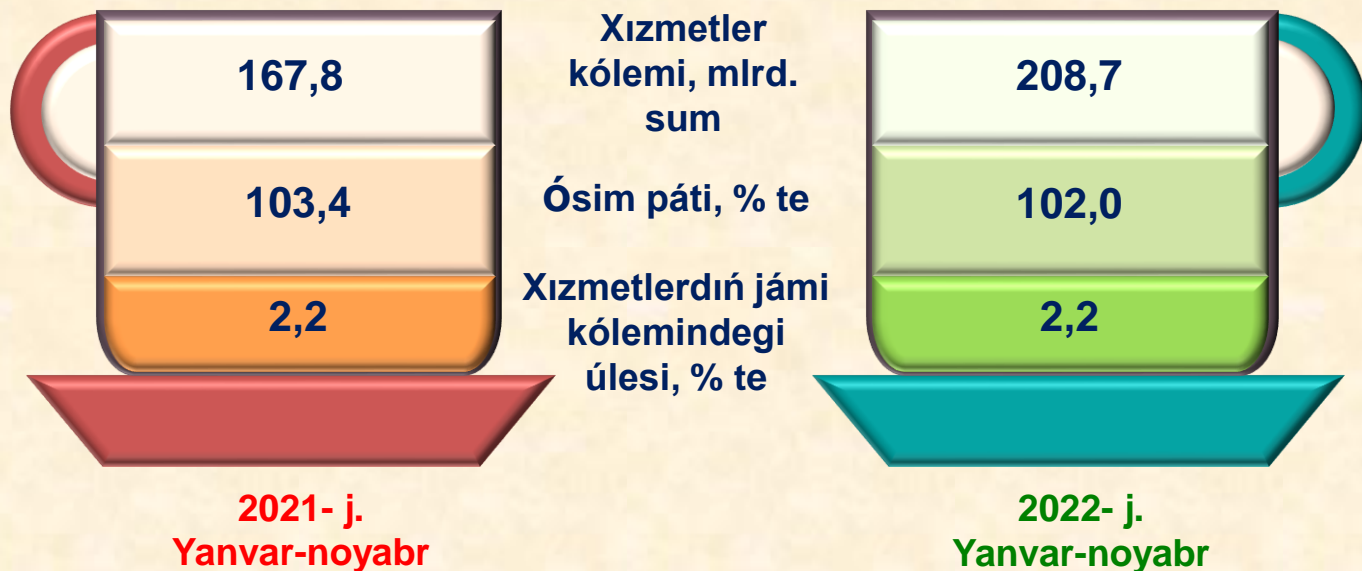
2022- jil yanvar-noyabr



**Azıq-awqat hám ishimlikler menen támiyinlew boyınsha xızmetler** - azıq-awqat ónimleri hám ishimlikler jetkiziw boyınsha qoyılǵan ústemededen tısqarı, awqat tayarlawda isletilgen hám qayta islenbegen halda satılǵan ónimler mánisin óz ishine alıwshı aylanba mánisi bolıp tabıladı.

**Jasaw boyınsha xızmetler** kólemi, qısqa múddetli turar jay menen támiyinlew boyınsha kórsetilgen xızmetler (mıymanxanalar, oteller, moteller hám basqa turar jaylar) mánisin óz ishine aladı.

### Jasaw hám awqatlanıw boyınsha xızmetler





Dáslepki maǵlıwmatlar

2022- jil yanvar-noyabr

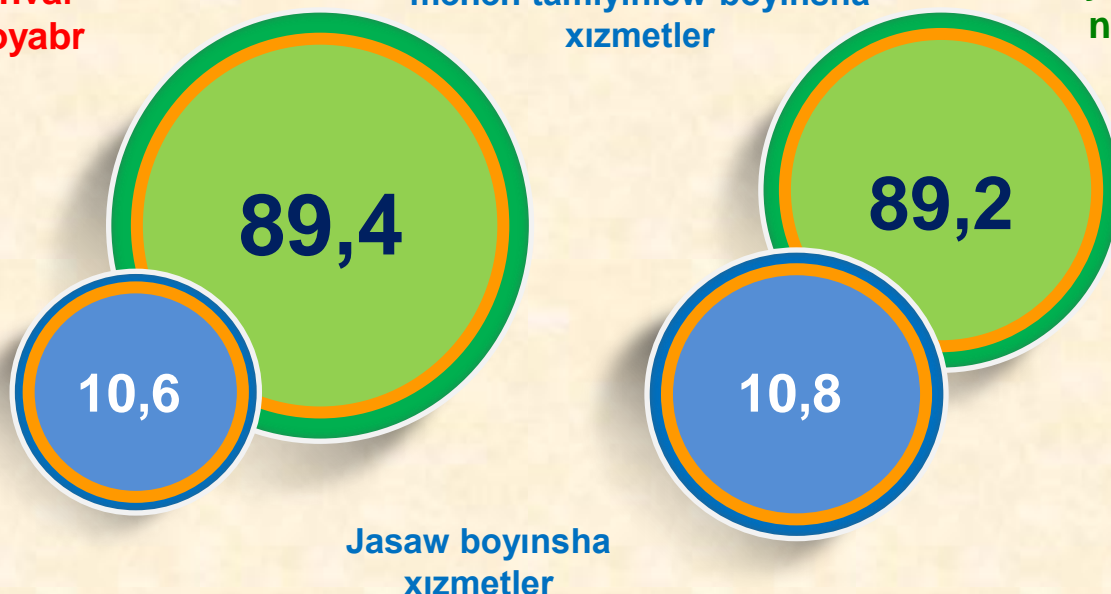
2021- jıldıń yanvar-noyabr aylarına salıstırǵanda jasaw hám awqatlanıw boyınsha xızmetler kólemi kórip shıǵılıp atırǵan dáwirde **40,9** mlrd. sumǵa kóbeydi.

**Jasaw hám awqatlanıw boyınsha xızmetlerdiń quramı, % te**

2021- j.  
yanvar-  
noyabr

Azıq-awqat hám ishimlikler  
menen támiyinlew boyınsha  
xızmetler

2022- j.  
yanvar-  
noyabr



Jasaw hám awqatlanıw boyınsha xızmetlerdiń ulıwma kóleminde azıq-awqat hám ishimlikler menen támiyinlew boyınsha xızmetlerdiń úlesi **89,2** % menen ústinlik etedi.

**Salıstırıw ushin:** 2021- jıldıń yanvar-noyabr aylarında azıq-awqat hám ishimlikler menen támiyinlew boyınsha xızmetlerdiń úlesi **89,4** % ti quraǵan.

**Dáslepki maǵlıwmatlar**

**2022- jil yanvar-noyabr**

Qala hám rayonlar kesiminde xızmetler islep shıǵarıw (yanvar-noyabr aylarında)	Kólemi, mlrd. sum	ósım pátı, % te	
		2022- j.	2021- j.
<b>Qaraqalpaqstan Respublikası</b>	<b>9332,1</b>	<b>116,7</b>	<b>119,8</b>
Nókis q.	3879,1	114,7	117,8
rayonlar:			
Ámiwdárya	478,5	116,3	120,9
Beruniy	467,9	111,7	120,1
Bozataw	50,2	116,5	131,4
Qaraózek	153,3	110,1	123,2
Kegeyli	171,1	111,6	129,3
Qońırat	1404,3	138,0	119,1
Qanlıkól	128,3	112,6	124,0
Moynaq	112,8	110,4	122,2
Nókis r.	192,1	110,0	119,9
Taqıyatas	214,3	115,9	106,2
Taxtakópir	137,2	111,2	125,3
Tórtkúl	723,7	111,2	122,8
Xojeli	395,1	110,2	126,6
Shimbay	277,1	112,5	124,0
Shomanay	132,5	114,9	127,8
Ellikqala	414,6	115,3	120,5

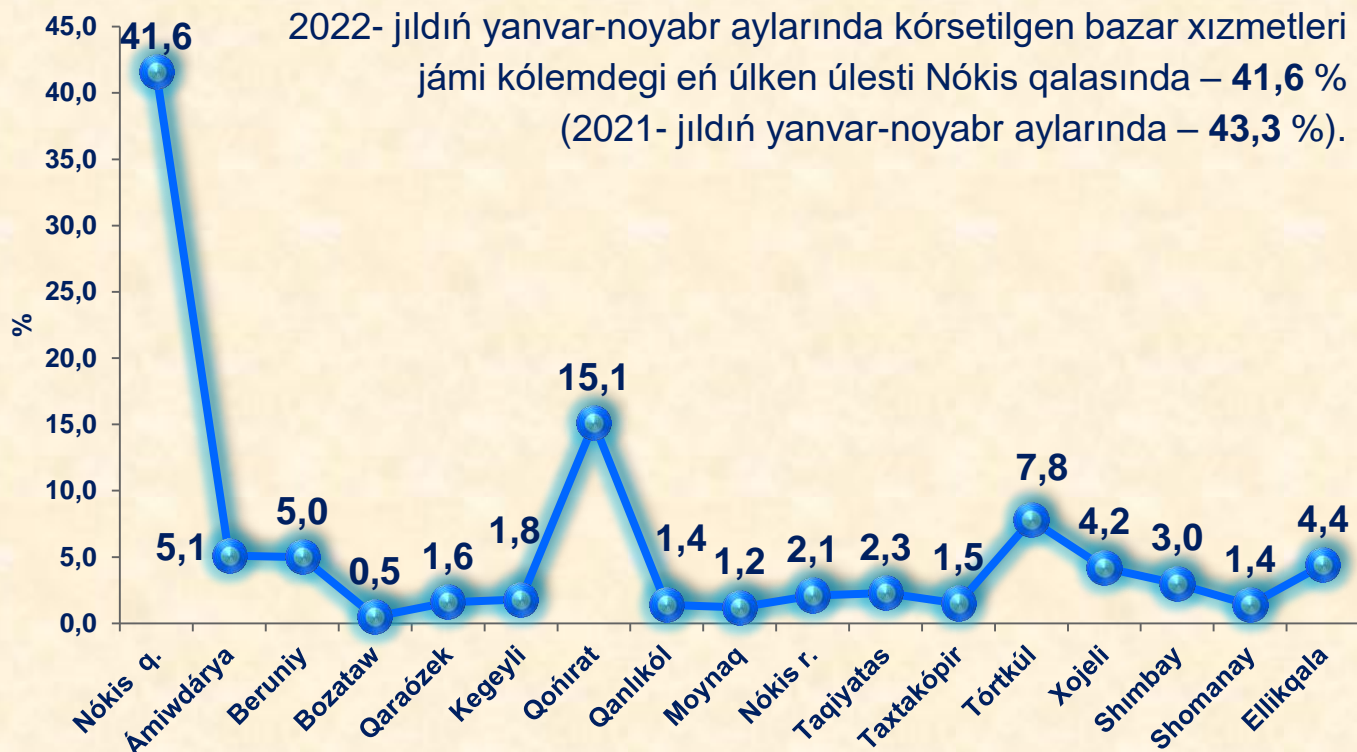


Zamanagóy Ózbekstannıń sociallıq-ekonomikalıq rawajlanıw keleshekleri, milliy hám jergilikli máplerdi esapqa alǵan halda, respublikanıń hár bir ekonomikalıq rayonu hám wálayatlarınıń barlıq resurslardan aqılǵa say paydalanıwına baylanıslı.

**Qala hám rayonlar kesiminde kórsetilgen bazar xızmetlerin quramı, % te**

*(2022- jıldıń yanvar-noyabr aylarında)*

2022- jıldıń yanvar-noyabr aylarında kórsetilgen bazar xızmetleri jámi kólemdegi eń úlken úlesti Nókis qalasında – **41,6 %** (2021- jıldıń yanvar-noyabr aylarında – **43,3 %**).



Xızmetler tarawınıń eń tómen kórsetkishleri Bozataw rayonında – **0,5 %** (2021- jıldıń yanvar-noyabr aylarında – **0,4 %**) ti quraǵan.

**Dáslepki maǵlıwmatlar**

**2022- jil yanvar-noyabr**

**Info**

Xızmetler tarawınıń rawajlanıw dárejesi xalıqtıń aymaqlıq jáne social jıldamlıǵın, jańa xojalıq aymaqların ózlestiriw, islep shıǵarıw natıyjeliligın hám materiallıq ónimler tutınıwın asırıwdı támiyinleydi.

**Xalıqtıń jan basına kórsetilgen bazar xızmetleriniń tiykarǵı ko'rsatkishleri**

**Xızmetler kólemi**

**4762,4**  
**miń sum**

**Kóleminiń ósiwi**

**874,1**  
**miń sumǵa**

**115,1 %**

**Ósim pátı**



2022- jıldıń yanvar-noyabr aylarında xalıqtıń jan basına kórsetilgen bazar xızmetleriniń kólemi **4762,4** miń sumǵa jetti.

Ótken jıldıń sáykes dáwirine salıstırǵanda ósim pátı **115,1 %** ti quradı.

**Salıstırıw ushın:** 2021- jıldıń yanvar-noyabr aylarında xalıqtıń jan basına kórsetilgen bazar xızmetleriniń kólemi **3888,3** miń sumǵa teń bolǵan.

2020- jıldıń yanvar-noyabr aylarına salıstırǵanda ósim pátı **118,3 %** ti quraǵan.