



**Qaraqalpaqstan Respublikası
statistika basqarması**

**Qaraqalpaqstan
Respublikasında
xizmetler tarawınıñ
rawajlanıwı**

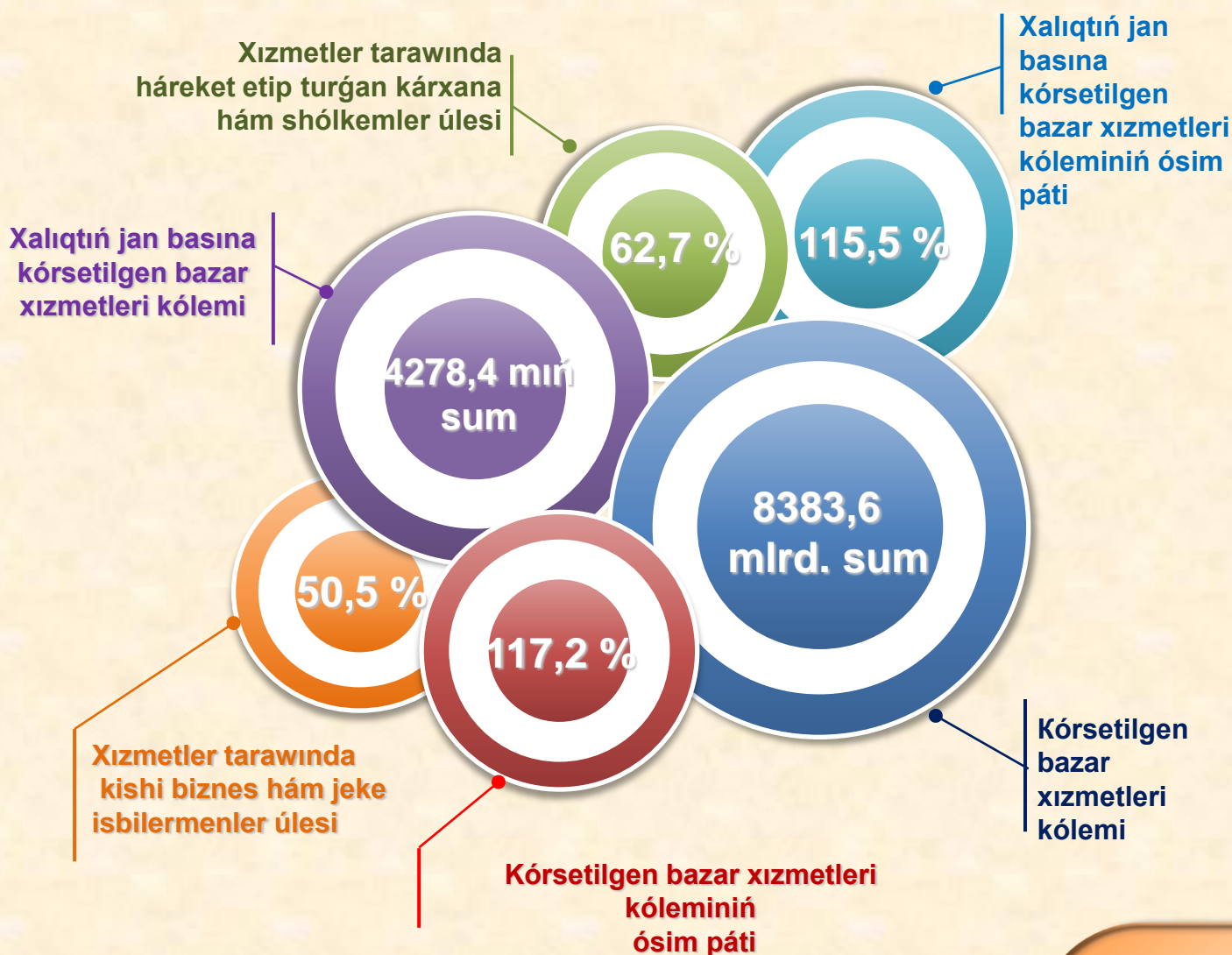
**2022- jıldıñ
Yanvar-oktyabr
aylarında**



Dáslepki maǵlıwmatlar

2022- jil yanvar-oktyabr

Búgingi kúnde xızmetler tarawı ekonomikanıń eń perspektivalı hám tez rawajlanıp atırǵan tarmaqlarınan biri bolıp tabıladı. Sawda hám transporttan baslap finanslıq támiynlew, qamsızlandırıw hám hár túrlı túrdegi dáldalshılıqqa shekem keń iskerlik sheńberin óz ishine aladı. Usı sektor ekonomikalıq rawajlanǵan mámleketlerde bánt bolǵanlar sanı boyınsha ekonomikanıń tiykarǵı bólegin quraydı..



Dáslepki maǵlıwmatlar

2022- jil yanvar-oktyabr

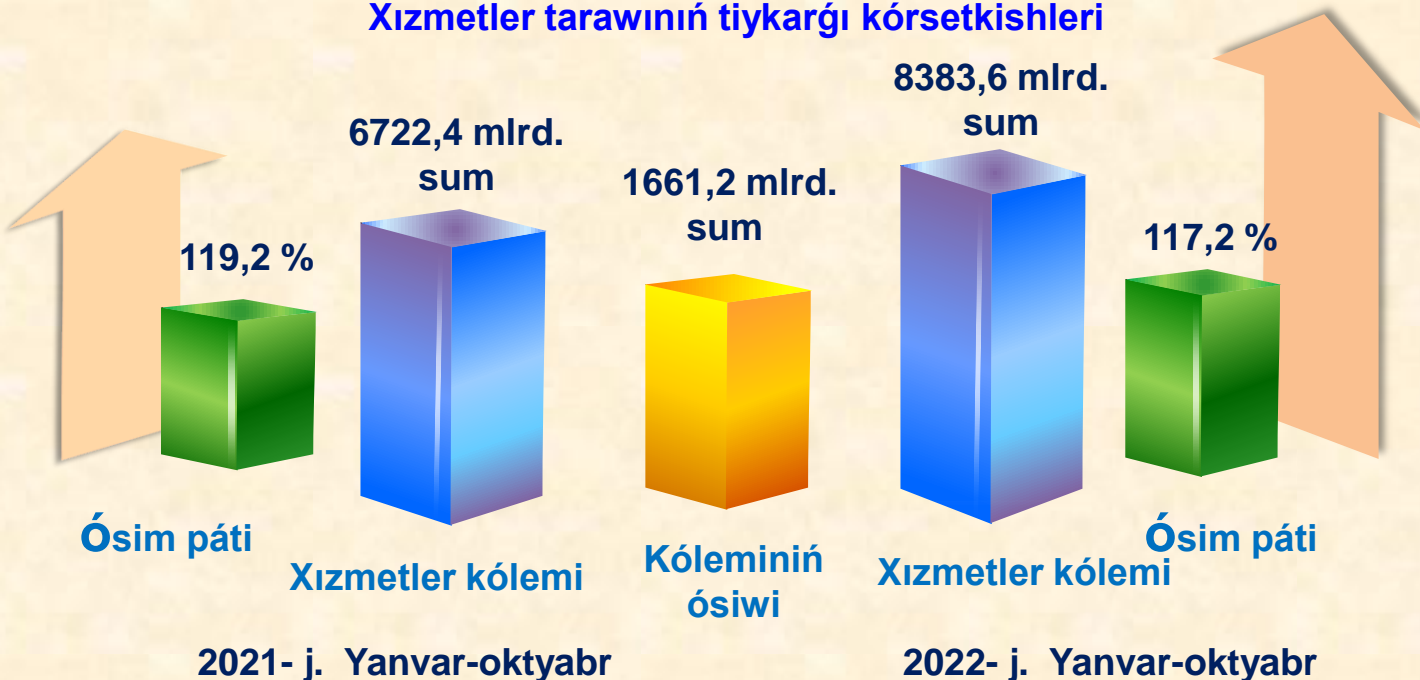


Xızmetler tarawı bul - kárxanalar, shólkemler, sonıń menen birge, fizikalıq shaxslar tárepinen kórsetiletuǵın hár qıylı xızmetler, islep shıǵarıwdı óz ishine alǵan ulıwmalastırılǵan taypa bolıp tabıladı.

Dáslepki maǵlıwmatlarǵa kóre, 2022- jıldıń yanvar-oktyabr aylarında kórsetilgen bazar xızmetleri kólemi **8383,6** mlrd. sumǵa jetti. Onıń nominal kólemi **1661,2** mlrd. sumǵa astı. .

Salıstırma ekvivalentte ótken jıldıń sáykes dáwirine salıstırǵanda ósim pátı **117,2 %** ti quradı.

Xızmetler tarawınıń tiykarǵı kórsetkishleri



Dáslepki maǵlıwmatlar

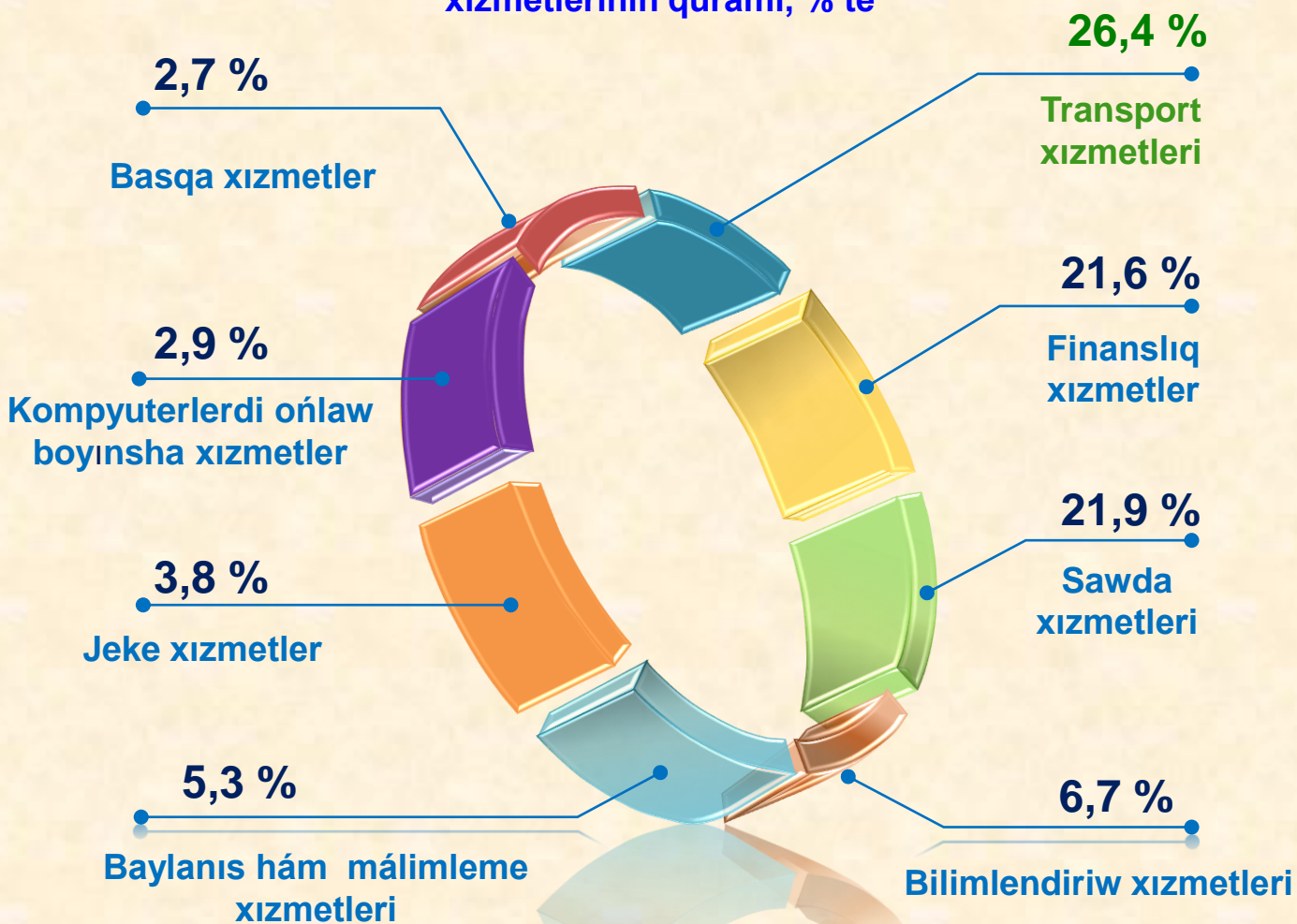
2022- jil yanvar-oktyabr

Ekonomikalıq xızmet túleri boyınsha islep shıǵarılǵan xızmetlerdiń tiykarǵı kórsetkishleri (2022- jıldıń yanvar-oktyabr aylarında)	Kólemi, mlrd. sum	Ótken jılǵa salıstırǵanda ósim pátı, % te
Xızmetler – jámi	8383,6	117,2
Sonnan:		
baylanıs hám málimleme xızmetleri	444,0	118,6
finanslıq xızmetleri	1812,2	125,6
transport xızmetleri	2215,2	126,5
sonnan: avtotransport xızmetleri	1043,4	104,0
jasaw hám awqatlanıw xızmetleri	187,2	102,2
sawda xızmetleri	1835,2	104,5
kóshpes múlk penen baylanıslı xızmetler	195,0	109,1
bilimlendiriw tarawındaǵı xızmetler	558,0	123,4
densawlıqtı saqlaw tarawındaǵı xızmetler	108,9	110,2
ljara xızmetleri	153,8	109,9
kompyuterlerdi ońlaw boyınsha xızmetler	241,6	108,7
jeke xızmetler	313,7	106,1
arxitektura tarawındaǵı xızmetler	92,8	117,5
basqa xızmetler	226,0	110,1

Dáslepki maǵlıwmatlar

2022- jil yanvar-oktyabr

Ekonomikalıq xızmet túrleri boyınsha kórsetilgen bazar xızmetleriniń quramı, % te



Ekonomikalıq xızmet túrleri boyınsha kórsetilgen bazar xızmetleri quramında eń úlken úlesti transport xızmetleri iyeleydi. Sonday etip, 2022- jıldıń yanvar-oktyabr aylarında olardıń úlesi 26,4 % ti quradı. Usınıń menen birge, joqarı kórsetkishler sawda xızmetler (21,9 %), finanslıq xızmetleri (21,6 %), bilimlendiriw xızmetleri (6,7 %) úlesine tuwrı keldi.

Dáslepki maǵlıwmatlar

2022- jil yanvar-oktyabr

Arxitektura tarawındaǵı xızmetler kórsetiw kólemleriniń onsha úlken bolmaǵan ósiwi gúzetildi, olardıń úlesi tek **1,1 %** ti quradı.

Salıstırıw ushin : 2021- jıldıń yanvar-oktyabr aylarında, kórsetilgen bazar xızmetleri ulıwma kóleminde transport xızmetleriniń úlesi **25,3 %** ti payda etti. 2021- jıldıń sáykes dáwirinde arxitektura tarawındaǵı xızmetler úlesi eń kishi kórsetkishke iye bolǵan – **1,1 %**.

Jámiyettiń rawajlanıwı hám de islep shıǵarıw kúshleriniń ósiwi menen, xızmetler tarawınıń arnawlı rawajlanıwı júz beredi.

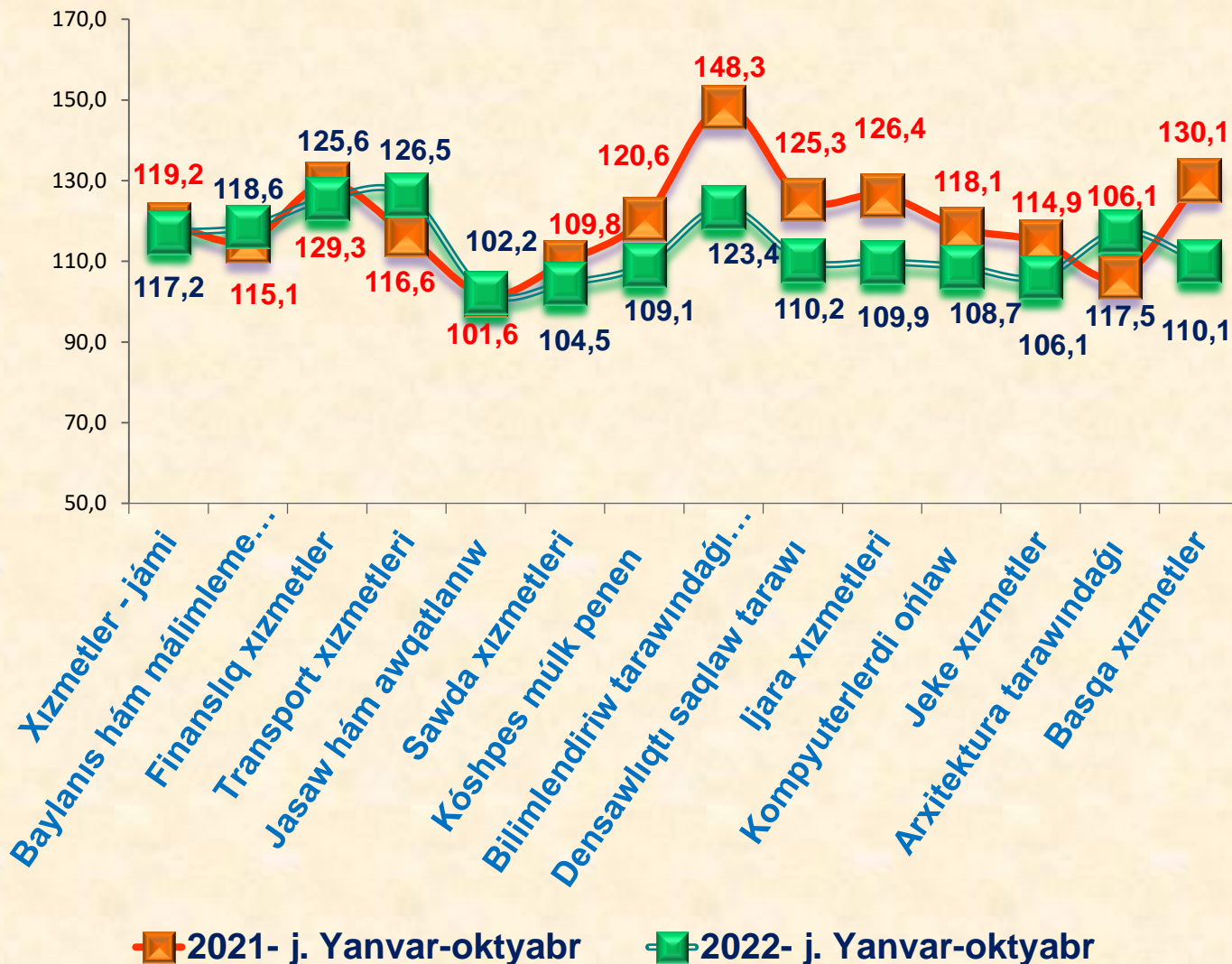
Házirde bul tarawda jumis menen bántliktiń asıwı, miynetti texnikalıq úskeneleniwiniń ósiwi hám aldıńǵı texnologiyalardıń engiziliwi gúzetilip atır.

2022- jıldıń yanvar-oktyabr aylarında joqarı ósim pátleri transport xızmetleri (**26,5 %**), finanslıq xızmetler (**25,6 %**), bilimlendiriw tarawındaǵı xızmetler (**23,4 %**), baylanıs hám málimleme xızmetleri (**18,6 %**), arxitektura tarawındaǵı xızmetler (**17,5 %**), densawlıqtı saqlaw tarawındaǵı xızmetler (**10,2 %**), basqa xızmetler (**10,1 %**), ti quradı.

Dáslepki maǵlıwmatlar

2022- jil yanvar-oktyabr

Ekonomikalıq xızmet túrleri boyınsha bazar xızmetleriniń ósim pátleriniń salıstırılıwı, % te



Salıstırıw ushin : 2021- jıldıń yanvar-oktyabr aylarında, joqarı ósim pátleri bilimlendiriw tarawındaǵı xızmetler (48,3 %), ti quradi. Jasaw hám awqatlanıw xızmetleri ósim pátlerinde (1,6 % ke) tómenlewi gúzetildi.



Sawda - bul tovarlardıń aylanıwın, olardıń islep shıǵarıw tarawınan tutınıw tarawına ótiwın támiyinleytuǵın ekonomika tarawı bolıp tabıladı. Belgili bir mámleket ishinde sawda tovarların zárúr qarıydarǵa jetkiziw wazıypasın atqaradı. Ol kótere hám usaqlap satıw sawdaǵa bólinedi.

2022- jıldıń yanvar-oktyabr aylarında, kórsetilgen bazar xızmetleri ulıwma kóleminde sawda xızmetleriniń úlesi 21,9 % ti payda etip, bul 1835,2 mlrd. sumǵa teń boldı.

Salıstırıw ushın : 2021- jıldıń yanvar-oktyabr aylarında sawda xızmetleri kólemi 1558,9 mlrd. sumǵa teń boldı. Olardıń ulıwma xızmetler kólemindegi úlesi 23,2 % ti quradı.

Sawda xızmetleri



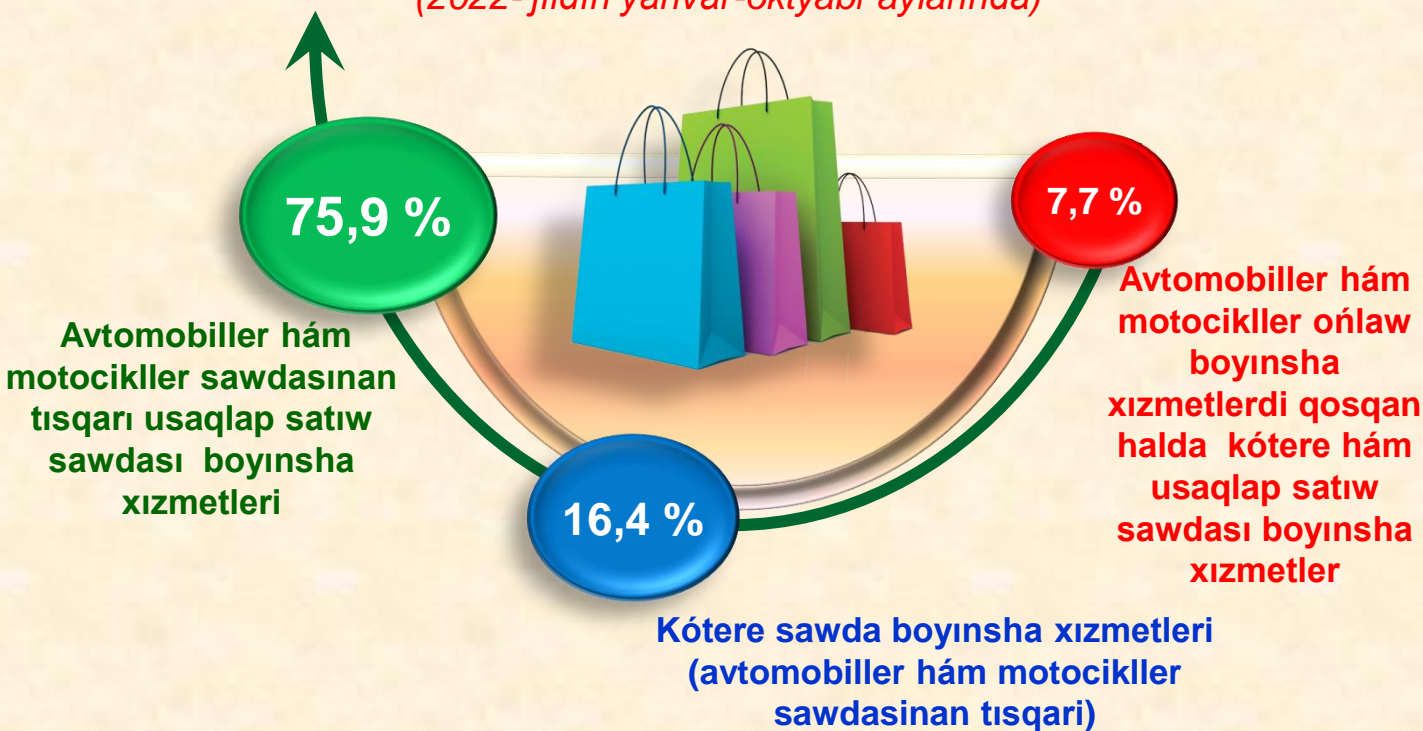
Dáslepki maǵlıwmatlar

2022- jil yanvar-oktyabr

Ámeldegi dáwirde usaqlap satıw sawda xızmetleri úlesi 75,9 % ke tuwrı keledi.

Kótere sawda xızmetleriniń úlesi (avtomobiller hám motocikller sawdasınan tısqari) 16,4 % ke jetti. Avtomobiller hám motocikllerdiń kótere hám usaqlap satıw sawdası boyınsha xızmetler, atap aytqanda, avtomobiller hám motocikllerdi ońlaw boyınsha xızmetlerdi qosqan halda, sawda xızmetleriniń ulıwma kólemindegi úlesi 7,7 % ti quradı.

**Sawda xızmetleri quramı, % te
(2022- jıldıń yanvar-oktyabr aylarında)**



Salıstırıw ushin: 2021- jıldıń yanvar-oktyabr aylarında usaqlap satıw sawdası úlesi 75,9 % ti quradı.



Finanslıq xızmetler kólemi - finanslıq dárdálshılıq esabınan alınǵan procentli dáramatlar kólemi (xızmetler ushın belgilengen tólewler muǵdarında), sonıń menen birge, finans shólkemi tárepinen ssuda beriw yamasa depozitti saqlaw boyınsha xızmetleri ushın tólenetuǵın aqsha esabına kóre alınadı.

Finanslıq xızmetler

(2022- jıldıń yanvar-oktyabr aylarında)

2022- jıldıń yanvar-oktyabr aylarında finanslıq xızmetler kólemi **1812,2** mlrd. sumdı quradı.

Salıstırw ushın: 2021- jıldıń yanvar-oktyabr aylarında finanslıq xızmetler kólemi **1418,4** mlrd. sumǵa teń boldı.



2022- jıldıń yanvar-oktyabr aylarında olardıń ulıwma xızmetler kólemindegi úlesi **21,6** % ti quradı.

Salıstırw ushın: 2021- jıldıń yanvar-oktyabr aylarında olardıń úlesi **21,1** % ti quradı.

Ótken jıldıń sáykes dáwirine salıstırǵanda kólemi **393,8** mlrd. sumǵa kóbeyiwi gúzetildi..

2022- jıldıń yanvar-oktyabr aylarında finanslıq xızmetlerdiń ósiwi **25,6** % ti quradı.

Salıstırw ushın: 2021- jıldıń yanvar-oktyabr aylarında olardıń ósim pátı **129,3** % ke jetken.

Dáslepki maǵlıwmatlar

2022- jil yanvar-oktyabr

Finanslıq xızmetler ulıwma kóleminde qamsızlandırıw hám pensiya támiynatı boyınsha xızmetlerden tısqarı finanslıq xızmetlerdiń úlesi **84,8 %** ti quraydı.

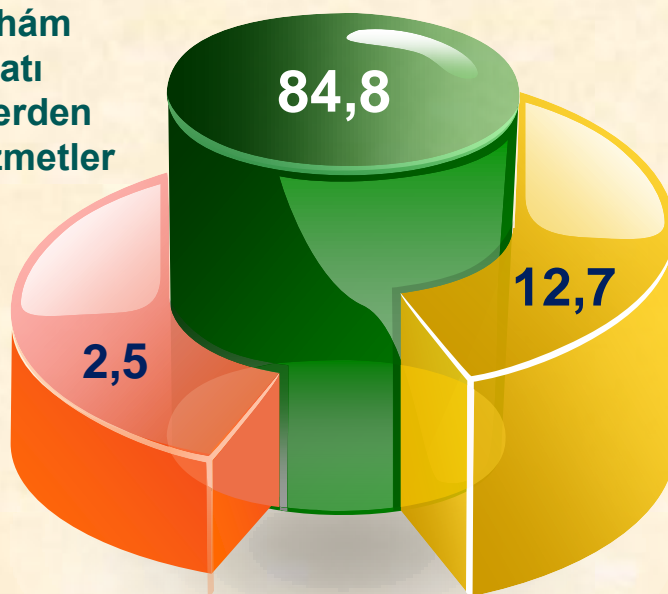
2022- jıldıń yanvar-oktyabr aylarında, ámeldegi dáwirde qamsızlandırıw xızmetleriniń úlesi **12,7 %** aralıǵında gúzetildi.

Finanslıq hám qamsızlandırıw xızmetlerine salıstırǵanda járdemshi xızmetlerdiń ulıwma finanslıq xızmetler kólemindegi úlesi joqarı kórsetkishke iye emes hám ol **2,5 %** ti quraydı.

Finanslıq xızmetler quramı, % te
(2022- jıldıń yanvar-oktyabr aylarında)

**Qamsızlandırıw hám
napaqa támiynatı
boyınsha xızmetlerden
tısqarı finanslıq xızmetler**

**Qosımsha
finanslıq
xızmetler**



**Qamsızlandırıw
boyınsha
xızmetleri**

Salıstırıw ushin: 2021- jıldıń yanvar-oktyabr aylarında finanslıq xızmetler ulıwma kóleminde qamsızlandırıw hám pensiya támiynatı boyınsha xızmetlerden tısqarı finanslıq xızmetlerdiń úlesi **87,5 %** ti quraǵan.

Qamsızlandırıw xızmetleriniń úlesi **9,9 %** aralıǵında gúzetilgen. Qosımsha finanslıq xızmetler – **2,6 %**.

Dáslepki maǵlıwmatlar

2022- jil yanvar-oktyabr



Informaciya texnologiyalarınń rawajlanıw hám paydalanıw dárejeleri, sonıń menen birge, olardı támiyinleytuǵın telekommunikaciya infradúzilisi ekonomikalıq rawajlanıwdıń zárúrli faktorlarına aylanıp, turaqlı rawajlanıw hám mámlekettiń jáhán ekonomikasına integraciyalasıwı natiyjeliligin támiyinleydi.

Baylanıs hám málimleme xızmetleri

2021- j. Yanvar-oktyabr

2022- j. Yanvar-oktyabr



Dáslepki maǵlıwmatlar

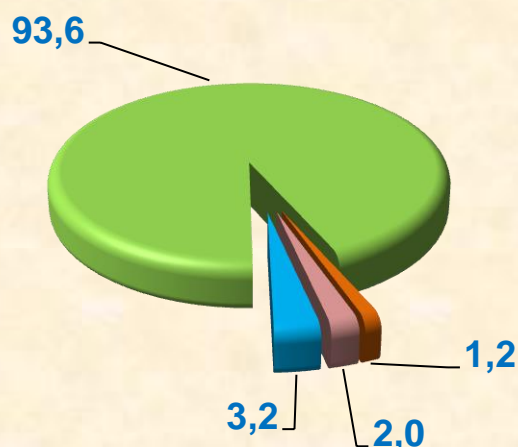
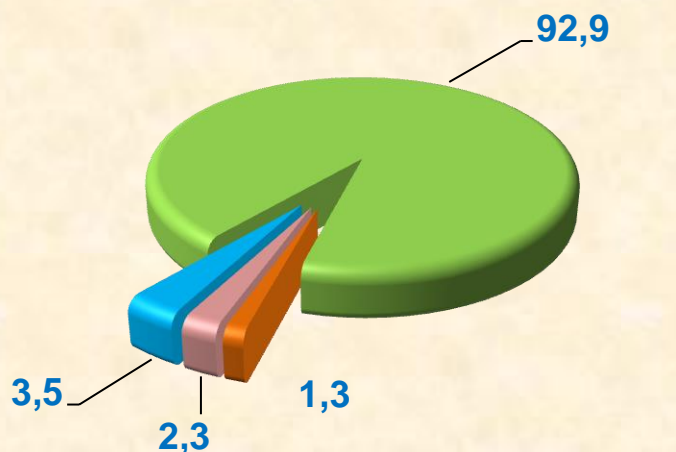
2022- jil yanvar-oktyabr

Baylanıs hám málimleme xızmetleri kóleminde eń úlken úlesti telekommunikaciya xızmetleri (sımlı hám mobil baylanıs xızmetleri, Internet tarmaǵı, joldaslı baylanıs xızmetleri hám basqalar) iyelep, **93,6 %** ti quradı.

Baylanıs hám málimleme xızmetleri quramı, % te

2021-j. yanvar-oktyabr

2022-j. yanvar-oktyabr



■ Telekommunikaciya xızmetleri

■ Basqa baylanıs xızmetler

■ Kompyuterdi dástúrlew boyınsha xızmetler

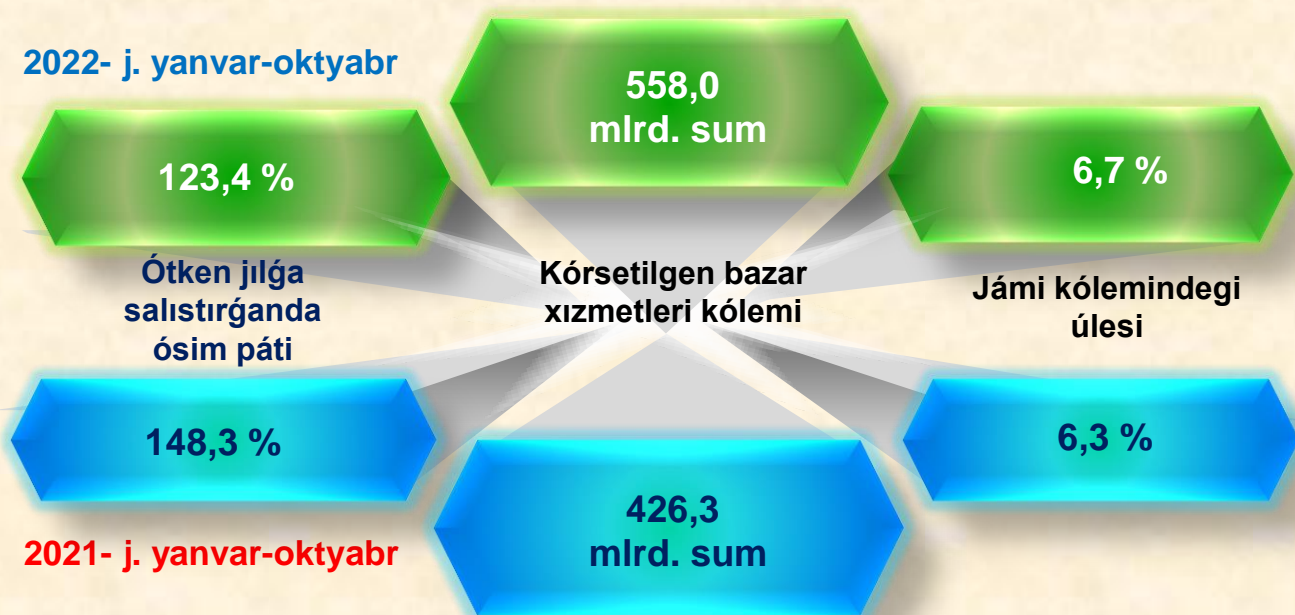
■ Baspa sóz xızmetleri

Salıstırıw ushin: 2021- jıldıń yanvar-oktyabr aylarında telekommunikaciya xızmetleri úlesi **92,9 %** ti quraǵan.



Háreketler strategiyasınıń ústin turatuǵın baǵdarlarınan biri bolıp esaplanǵan **bilimlendiriw hám pán tarawın** rawajlandırıw - úzliksiz tálim sistemasın jáne de jetilistiriw, sapalı tálim xızmetlerin múmkinshiliklerin asırıw, miynet bazarınıń zamanagóy mútajliklerine uyqas joqarı maman kadrlar tayarlaw siyasatın dawam ettiriw bolıp tabıladı.

Bilimlendiriw tarawındaǵı xızmetler



2022- jıldıń yanvar-oktyabr aylarında bilimlendiriw tarawındaǵı xızmetler kólemi **558,0** mlrd. sumǵa jetip, bazar xızmetleri ulıwma kólemindegi úlesi **6,7 %** ti quradı. Ótken jıldıń sáykes dáwirine salıstırǵanda ósim pátı **123,4 %** ti quradı.

Dáslepki maǵlıwmatlar

2022- jil yanvar-oktyabr

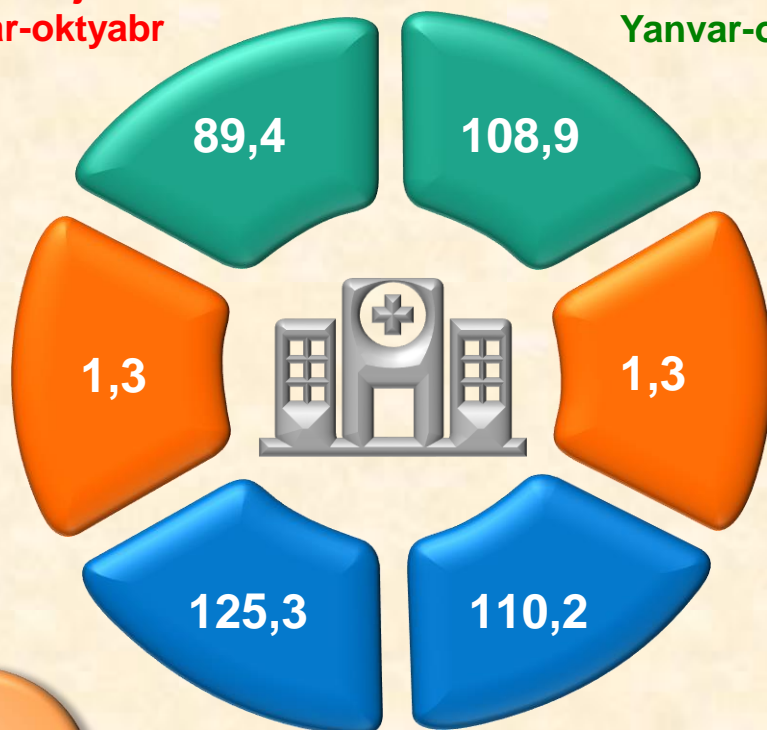


Densawlıqtı saqlaw tarawındaǵı xızmetler kólemi bul - densawlıqtı saqlaw mekemeleriniń, sonıń menen birge, stomatologiya, fizioterapiya hám gomeopatiya poliklinikaları, kosmetologiya klinikaları, laboratoriya, sanita-riya hám epidemiyaǵa qarsı profilaktika mekemeleri tárepinen hár qıylı medicinalıq járdem hám de medicina xızmetlerin ushın kórsetilgen bazar xızmetleriniń ma`nisi bolıp tabıladı.

Densawlıqtı saqlaw tarawındaǵı xızmetler

**2021- j.
Yanvar-oktyabr**

**2022- j.
Yanvar-oktyabr**



**Xızmetler kólemi,
mlrd. sum**

**Xızmetlerdiń jámi
kólemindegi
úlesi, % te**

Ósim pátı, % te

Dáslepki maǵlıwmatlar

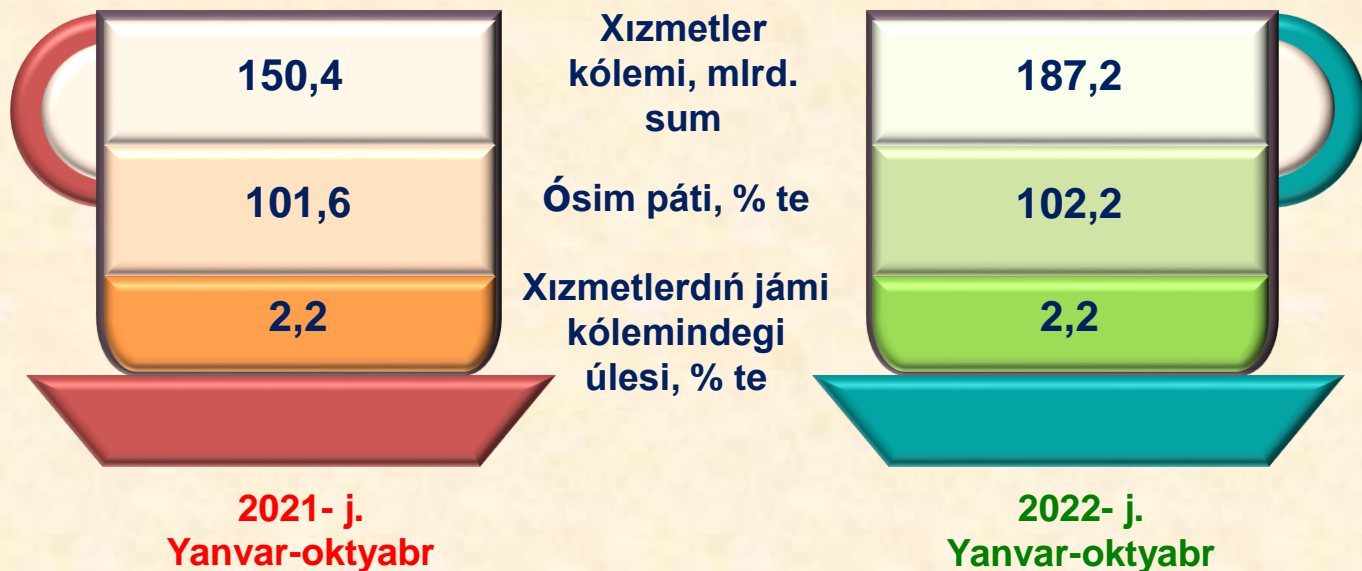
2022- jil yanvar-oktyabr



Azıq-awqat hám ishimlikler menen támiyinlew boyınsha xızmetler - azıq-awqat ónimleri hám ishimlikler jetkiziw boyınsha qoyılǵan ústemededen tısqarı, awqat tayarlawda isletilgen hám qayta islenbegen halda satılǵan ónimler mánisin óz ishine alıwshı aylanba mánisi bolıp tabıladı.

Jasaw boyınsha xızmetler kólemi, qısqa múddetli turar jay menen támiyinlew boyınsha kórsetilgen xızmetler (mıymanxanalar, oteller, moteller hám basqa turar jaylar) mánisin óz ishine aladı.

Jasaw hám awqatlanıw boyınsha xızmetler



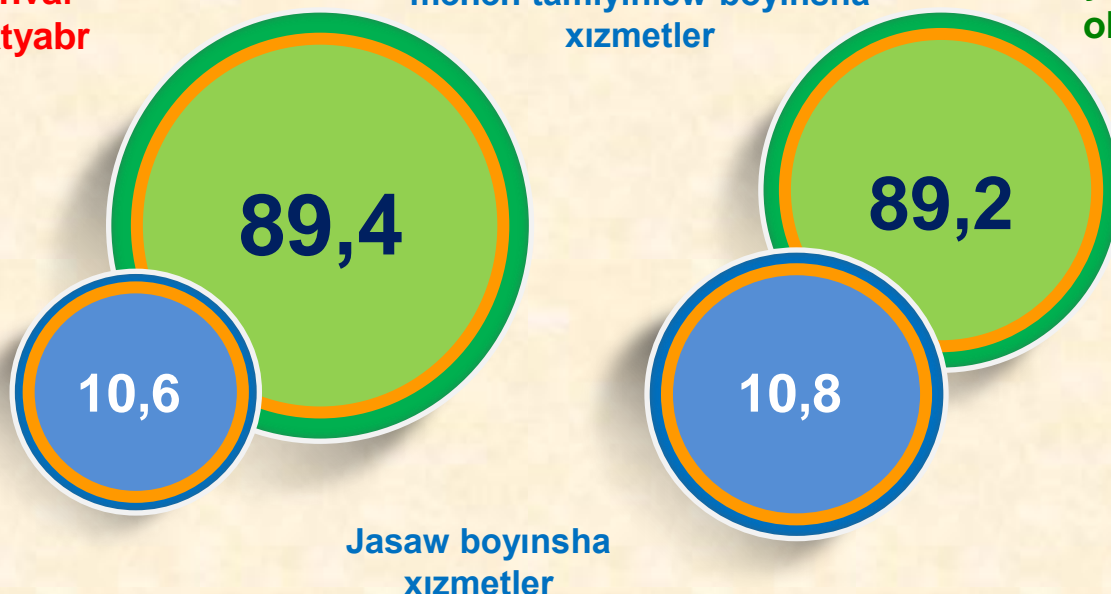
2021- jıldıń yanvar-oktyabr aylarına salıstırǵanda jasaw hám awqatlanıw boyınsha xızmetler kólemi kórip shıǵılıp atırǵan dáwirde **36,8** mlrd. sumǵa kóbeydi.

Jasaw hám awqatlanıw boyınsha xızmetlerdiń quramı, % te

2021- j.
yanvar-
oktyabr

Azıq-awqat hám ishimlikler
menen támiyinlew boyınsha
xızmetler

2022- j.
yanvar-
oktyabr



Jasaw hám awqatlanıw boyınsha xızmetlerdiń ulıwma kóleminde azıq-awqat hám ishimlikler menen támiyinlew boyınsha xızmetlerdiń úlesi **89,2** % menen ústinlik etedi.

Salıstırıw ushin: 2021- jıldıń yanvar-oktyabr aylarında azıq-awqat hám ishimlikler menen támiyinlew boyınsha xızmetlerdiń úlesi **89,4** % ti quraǵan.

Dáslepki maǵlıwmatlar

2022- jil yanvar-oktyabr

Qala hám rayonlar kesiminde xızmetler islep shıǵarıw (yanvar-oktyabr aylarında)	Kólemi, mlrd. sum	ósim pátı, % te	
		2022- j.	2021- j.
Qaraqalpaqstan Respublikası	8383,6	117,2	119,2
Nókis q.	3467,1	115,1	117,7
rayonlar:			
Ámiwdárya	430,9	116,6	118,8
Beruniy	420,2	110,9	119,9
Bozataw	45,5	118,3	132,5
Qaraózek	138,6	110,2	122,9
Kegeyli	154,1	111,9	128,8
Qońırat	1275,6	141,4	117,2
Qanlıkól	115,1	112,1	123,7
Moynaq	101,4	110,4	122,0
Nókis r.	172,8	110,0	119,8
Taqıyatas	189,5	113,6	102,6
Taxtakópir	123,1	111,1	125,1
Tórtkúl	651,3	110,8	122,5
Xojeli	354,3	110,2	126,4
Shımbay	252,3	114,2	123,8
Shomanay	119,2	114,7	127,6
Ellikqala	372,6	115,1	120,4



Zamanagóy Ózbekstannıń sociallıq-ekonomikalıq rawajlanıw keleshekleri, milliy hám jergilikli máplerdi esapqa alǵan halda, respublikanıń hár bir ekonomikalıq rayonu hám wálayatlarınıń barlıq resurslardan aqılǵa say paydalanıwına baylanıslı.

Qala hám rayonlar kesiminde kórsetilgen bazar xızmetlerin quramı, % te

(2022- jıldıń yanvar-oktyabr aylarında)

2022- jıldıń yanvar-oktyabr aylarında kórsetilgen bazar xızmetleri jámi kólemdegi eń úlken úlesti Nókis qalasında – **41,4 %** (2021- jıldıń yanvar-oktyabr aylarında – **42,7 %**).



Xızmetler tarawınıń eń tómen kórsetkishleri Bozataw rayonında – **0,5 %** (2021- jıldıń yanvar-oktyabr aylarında – **0,4 %**) ti quraǵan.

Dáslepki maǵlıwmatlar

2022- jil yanvar-oktyabr

Info

Xızmetler tarawınıń rawajlanıw dárejesi xalıqtıń aymaqlıq jáne social jıldamlıǵın, jańa xojalıq aymaqların ózlestiriw, islep shıǵarıw natıyjeliligın hám materiallıq ónimler tutınıwın asırıwdı támiyinleydi.

Xalıqtıń jan basına kórsetilgen bazar xızmetleriniń tiykarǵı ko'rsatkishleri

Xızmetler kólemi

4278,4
miń sum

Kóleminiń ósiwi

798,2
miń sumǵa

115,5 %

Ósim pátı



2022- jıldıń yanvar-oktyabr aylarında xalıqtıń jan basına kórsetilgen bazar xızmetleriniń kólemi **4278,4** miń sumǵa jetti.

Ótken jıldıń sáykes dáwirine salıstırǵanda ósim pátı **115,5 %** ti quradı.

Salıstırıw ushin: 2021- jıldıń yanvar-oktyabr aylarında xalıqtıń jan basına kórsetilgen bazar xızmetleriniń kólemi **3480,2** miń sumǵa teń bolǵan.

2020- jıldıń yanvar-oktyabr aylarına salıstırǵanda ósim pátı **117,2 %** ti quraǵan.