Qaraqalpaqstan Respublikası Statistika basqarması

2023-JÍL YANVAR-SENTYABR AYLARÍNDA TIYKARǴÍ KAPITALǴA INVESTICIYALAR



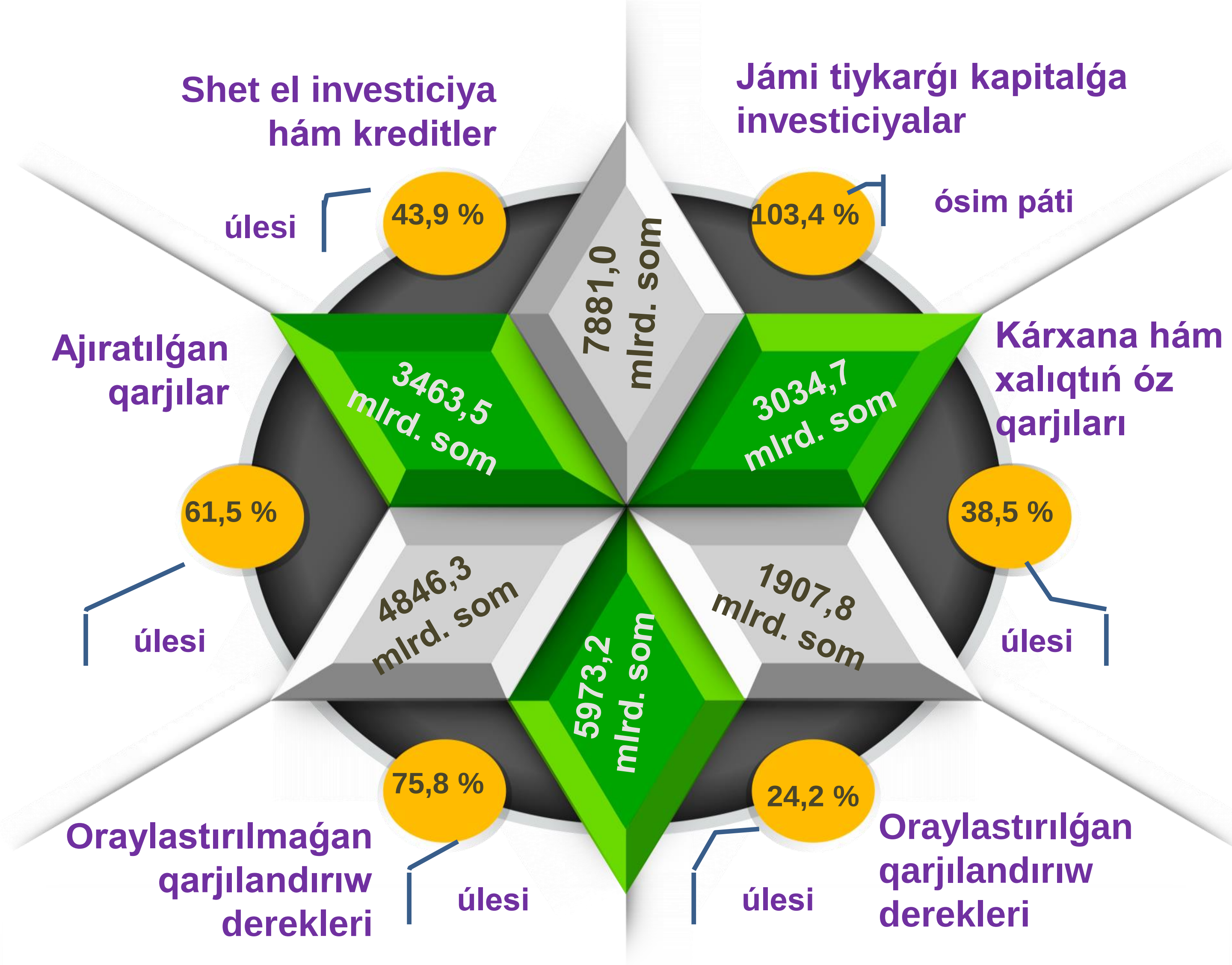

2023-jıldıń yanvar-sentyabr aylarında 7881,0 mlrd. som tiykarǵı kapitalǵa investiciyalar ózlestirilip, olardıń 61,5 % ti yaki 4846,3 mlrd. somı ajıratılǵan qarjılar esabınan qarjılastırılǵan bolsa, kárxana, mákemelerdiń hám xalıqtıń qarjıları esabınan 38,5 % yamasa 3034,7 mlrd. som qarjılandırıldı.

Jámi investiciyalar kóleminde, oraylasqan qarjılandırıw derekleri esabınan qarjılastırılǵan tiykarǵı kapitalǵa investiciyalardıń úlesi, 2022-jıldaǵı úlesine salıstırǵanda 4,8 % punktke kemeyip, 24,2 % ti yamasa 1907,8 mlrd. somdı quradı.

Uyqas túrde, oraylaspaǵan qarjılandırıw derekleri esabınan 5973,2 mlrd. som yamasa jámi investiciyalardıń 75,8 % ti ózlestirilip, 2022-jıldaǵı kórsetkishke salıstırǵanda 4,8 % punktke kóbeydi.

Ózbekstan Respublikası kepilligindegi shet el kreditleri

Kólemi	1046,5 mlrd. som
Ósim páti	122,2 %
Jámige salıstırǵanda úlesi	13,2 %

Suw támiynatı hám kanalizaciya sistemaların rawajlandırıw fondı

Kólemi	30,2 mlrd. som
Ósim páti	28,1 %
Jámige salıstırǵanda úlesi	0,4 %

Respublika byudjeti

Kólemi	831,1 mlrd. som
Ósim páti	73,7 %
Jámige salıstırǵanda úlesi	10,6 %

Oraylastırılmaǵan qarjılandırıw derekleri quramı

1 Kárxanalardıń óz qarjıları

Kólemi	2035,8 mlrd. som
Ósim páti	101,9 %
Jámige salıstırǵanda úlesi	25,8 %

2 Xalıqtıń qarjıları

Kólemi	998,9 mlrd. som
Ósim páti	99,4 %
Jámige salıstırǵanda úlesi	12,7 %

3 Tuwrıdan-tuwrı shet el investiciyalar

Kólemi	415,4 mlrd. som
Ósim páti	179,5 %
Jámige salıstırǵanda úlesi	5,3 %

4 Kommercialıq bank kreditleri hám basqa qarız derekleri

Kólemi	521,5 mlrd. som
Ósim páti	99,8 %
Jámige salıstırǵanda úlesi	6,6 %

5 Kepilliksiz hám basqa shet el investiciya hám kreditler

Kólemi	2001,6 mlrd. som
Ósim páti	120,6 %
Jámige salıstırǵanda úlesi	25,4 %

Qarjılandırıw derekleri boyınsha tiykarǵı kapitalǵa investiciyalar, *mlrd.som*

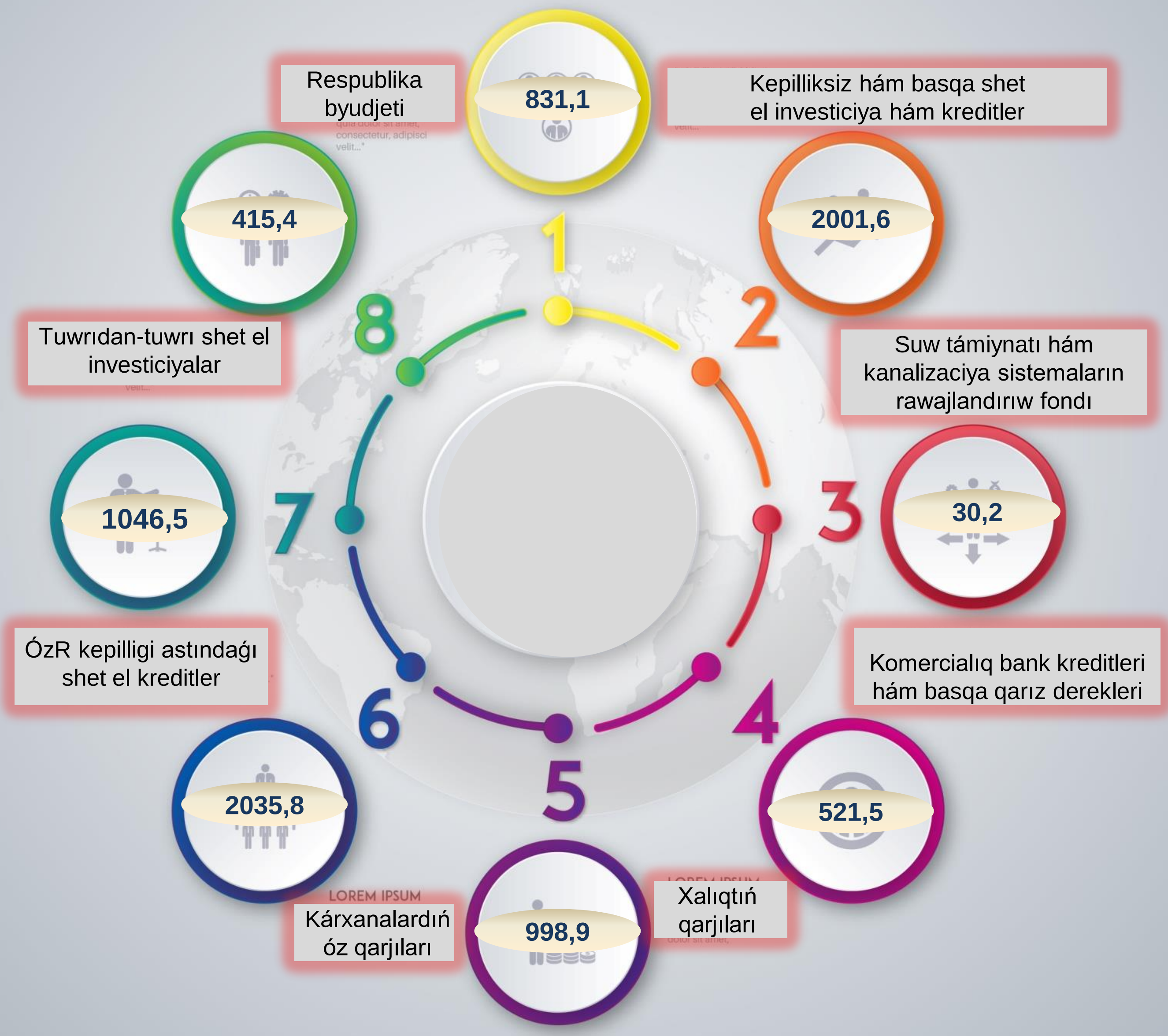

2023-jıldıń yanvar-sentyabr aylarında kárxana hám shólkemlerdiń óz qarjıları esabınan qarjılastırılǵan tiykarǵı kapitalǵa investiciyalar – 2035,8 mlrd. som yamasa jámi tiykarǵı kapitalǵa investiciyalardıń 25,8 % in quradı. Xalıqtıń qarjıları esabınan jámi tiykarǵı kapitalǵa investiciyalardıń 12,7 % i yaki 998,9 mlrd. somı ózlestirildi.

Tuwrıdan-tuwrı shet investiciyalar esabınan ózlestirilgen investiciyalar kólemi 415,4 mlrd. somdı qurap 2022- jıldıń sáykes dáwirine salıstırǵanda 79,5 % punktke kóbeyip, 5,3% ti quradı.

2023-jıl yanvar-sentyabr aylarında aymaqlar kesiminde tiykarǵı kapitalǵa investiciyalar

	Investiciyalar kólemi, mlrd. som	Ósim páti, % te	úlesi, % te
Qaraqalpaqstan Respublikası	7881,0	103,4	100,0
rayonlar:			
Ámiwdárya	394,6	90,0	5,0
Beruniy	258,8	62,6	3,3
Bozataw	81,4	92,6	1,0
Qaraózek	1487,4	130,6	18,9
Kegeyli	93,4	76,0	1,2
Qońırat	1074,0	118,1	13,6
Qanlıkól	144,7	114,7	1,8
Moynaq	888,0	107,6	11,3
Nókis	254,8	141,0	3,2
Taqıyatas	147,5	74,7	1,9
Taxtakópir	52,1	83,0	0,7
Tórtkúl	496,9	108,1	6,3
Xojeli	181,3	97,3	2,3
Shımbay	195,9	96,5	2,5
Shomanay	75,0	74,6	1,0
Ellikqala	410,1	135,6	5,2
Nókis q.	1645,1	88,0	20,8

Sonıń menen birge, kepilliklenbegen hám basqa shet el investiciya hám kreditler esabınan ózlestirilgen investiciyalar 2022-jıldıń uyqas dáwirine salıstırǵanda 20,6 % ke kóbeydi. Bunday joqarı ósim pátin 2022-2027-jıllarda Tebinbulaq temir ruda kánin ózlestiriw hám metallurgiya kompleksin qurıw (1-basqısh) boyınsha joybar, 2020-2030-jıllarda neft qazıp shıǵarıw kólemlerin kóbeytiw hám basqa investiciya joybarları menen anıqlama beriw múmkin.

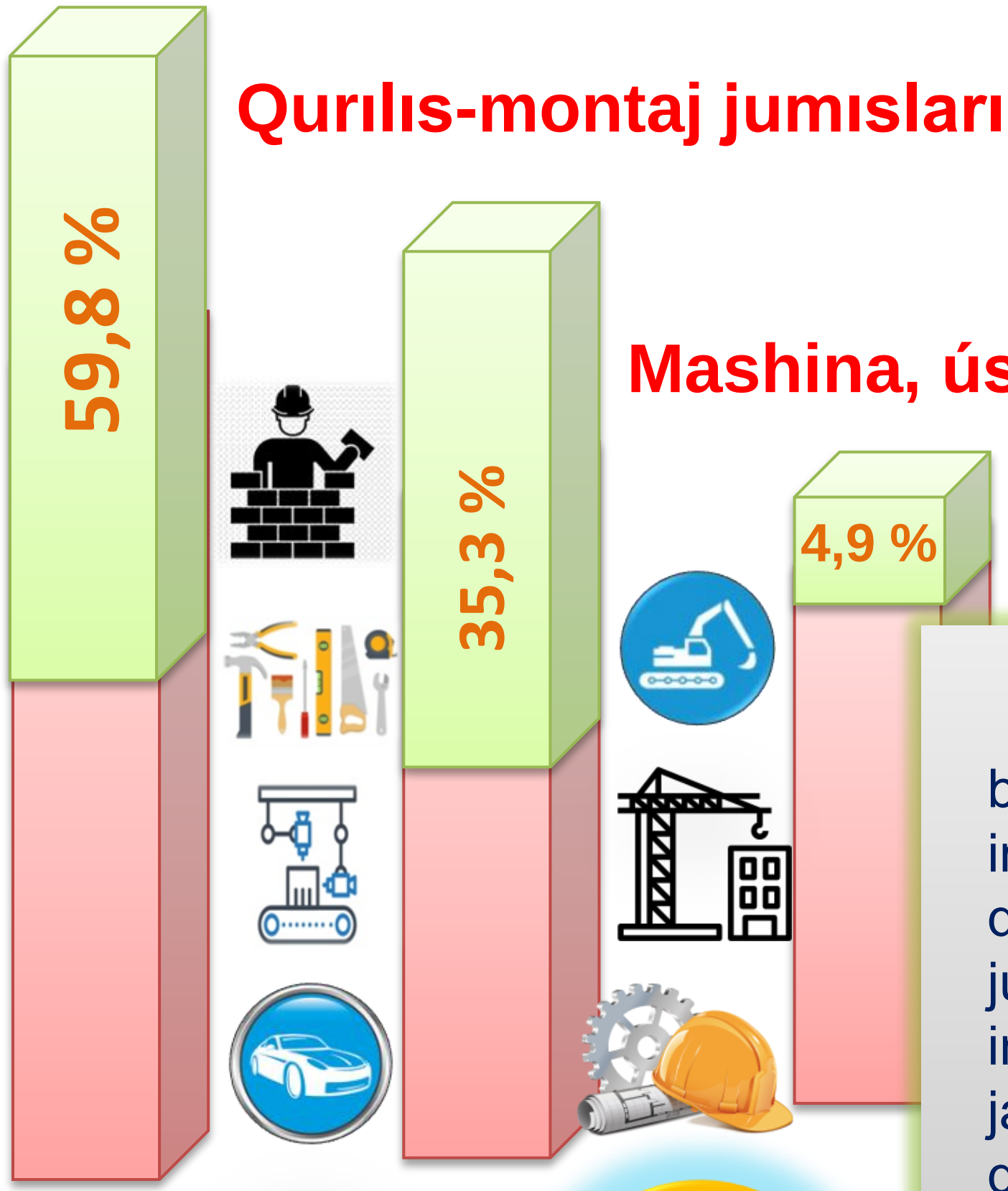

Qaraqalpaqstan Respublikası boyınsha tiykarǵı kapitalǵa investiciyalardıń texnologiyalıq quramında qurılıs-montaj jumıslarına 4709,5 mlrd.som investiciyalar ózlestirilgen bolıp, jámi investiciyalardıń 59,0 % in quradı, mashina, úskene hám inventarlar boyınsha 2782,8 mlrd. som (jámi investiciyalardaǵı úlesi 35,3 %) hám basqa qárejetlerge 388,7 mlrd.som (4,9 %) ti ózlestirildi.

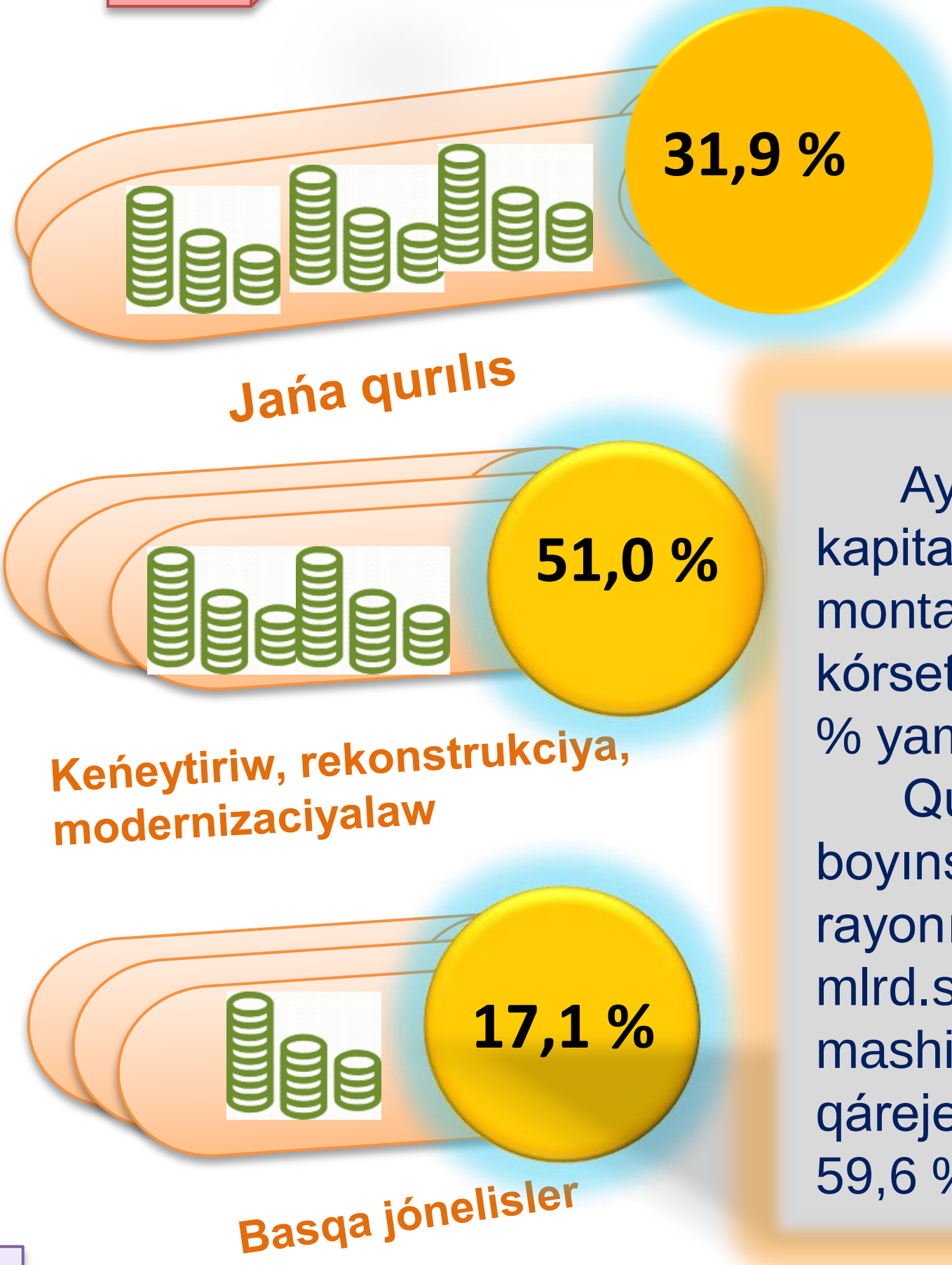

Aymaqlar kesiminde jámi tiykarǵı kapitalǵa investiciyalar kóleminde qurılıs-montaj jumıslarınıń úlesi boyınsha eń joqarı kórsetkish Qońırat rayonında gúzetildi 81,1 % yamasa 870,7 mlrd.som.

Qurılıs-montaj jumıslarınıń úlesi boyınsha eń tómen dáreje Taqıyatas rayonında gúzetilip, 36,1 % ti yamasa 53,2 mlrd.somdı quradı. Taqıyatas rayonında mashina, úskeneler hám inventarlarǵa qárejetler boyınsha eń joqarı kórsetkish – 59,6 % yamasa 87,8 mlrd.somdı quradı.

Ámeldegi esabat dáwirinde de tiykarǵı kapitalǵa kiritilgen investiciyalardıń úlken bólegi ekonomikada ámeldegi obyektlerdi keńeytiriw, rekonstrukciya hám modernizaciyalaw hám texnikalıq qayta qurallandırıwǵa jóneltirildi. Baǵıtlanǵan investiciyalar kólemi 4016,7 mlrd. somdı qurap, jámi ózlestirilgen investiciyalardıń 51,0 % in quradı.

Jańa qurılısqa jóneltirilgen investiciyalar 2517,6 mlrd.somdı qurap hám respublikadaǵı jámi ózlestirilgen investiciyalardıń 31,9 % in quradı. Qalǵan 17,1%, yaǵnıy 1346,6 mlrd.som basqa qárejetlerge jóneltirildi.

Keńeytiriw, rekonstrukciya hám modernizaciyalaw ushın jóneltirilgen investiciyalardıń jámi investiciyalardaǵı úlesi boyınsha eń joqarı kórsetkish 2022-2027- jıllarda Tebinbulaq temir ruda kánin ózlestiriw hám metallurgiya kompleksin qurıw (1-basqısh) joybarı sheńberinde ózlestirilgen investiciyalar nátiyjesinde Qaraózek rayonında gúzetilip, 93,2 % ti quradı.

Aymaqlar kesiminde keńetiriw, rekonstrukciya hám modernizaciyalaw jumıslarınıń úlesi, jámige salıstırǵanda, % te

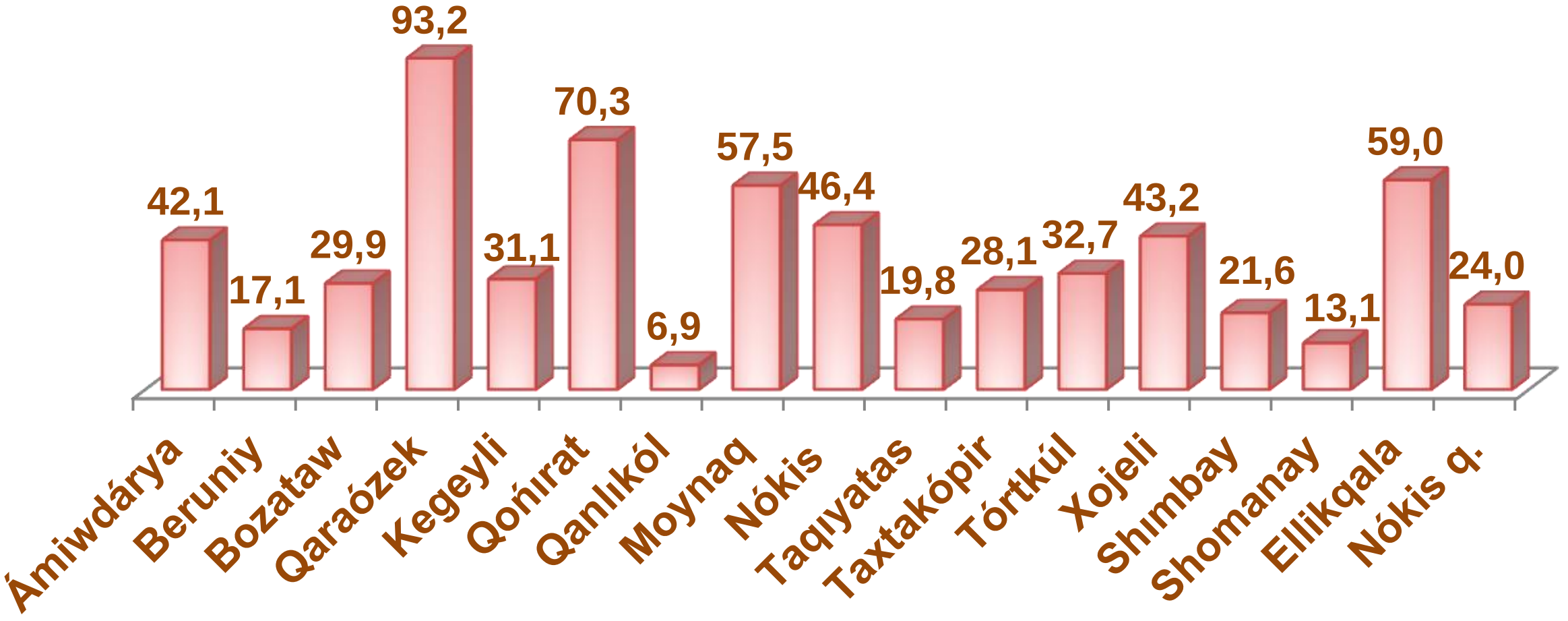

Aymaqlar boyınsha jańa qurılıs jumıslarına ózlestirilgen investiciyalar úlesi, jámige salıstırǵanda, % te

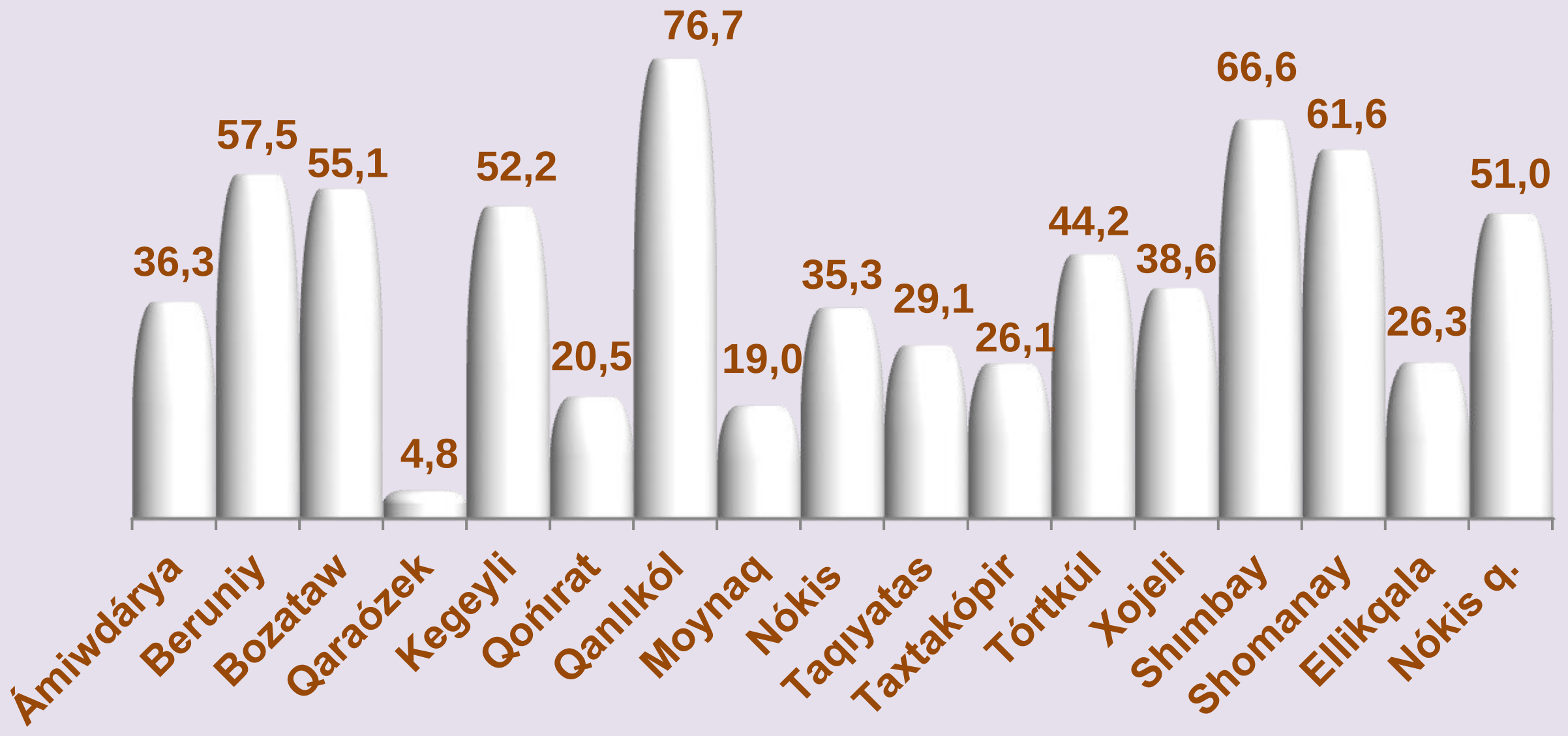

Aymaqlar boyınsha basqa jónelislerge ózlestirilgen investiciyalar úlesi, jámige salıstırǵanda, % te

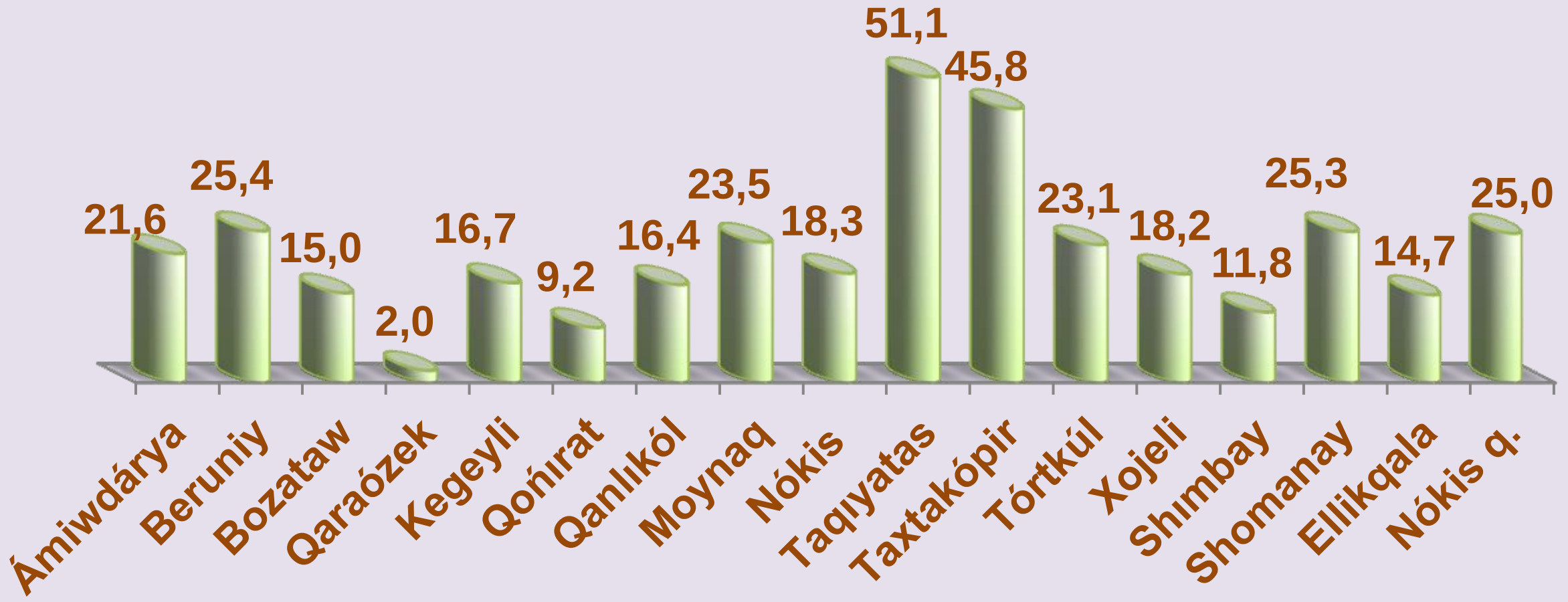

Aymaqlar boyınsha mashina, úskene hám inventarlarǵa investiciyalar úlesi, jámige salıstırǵanda, % te

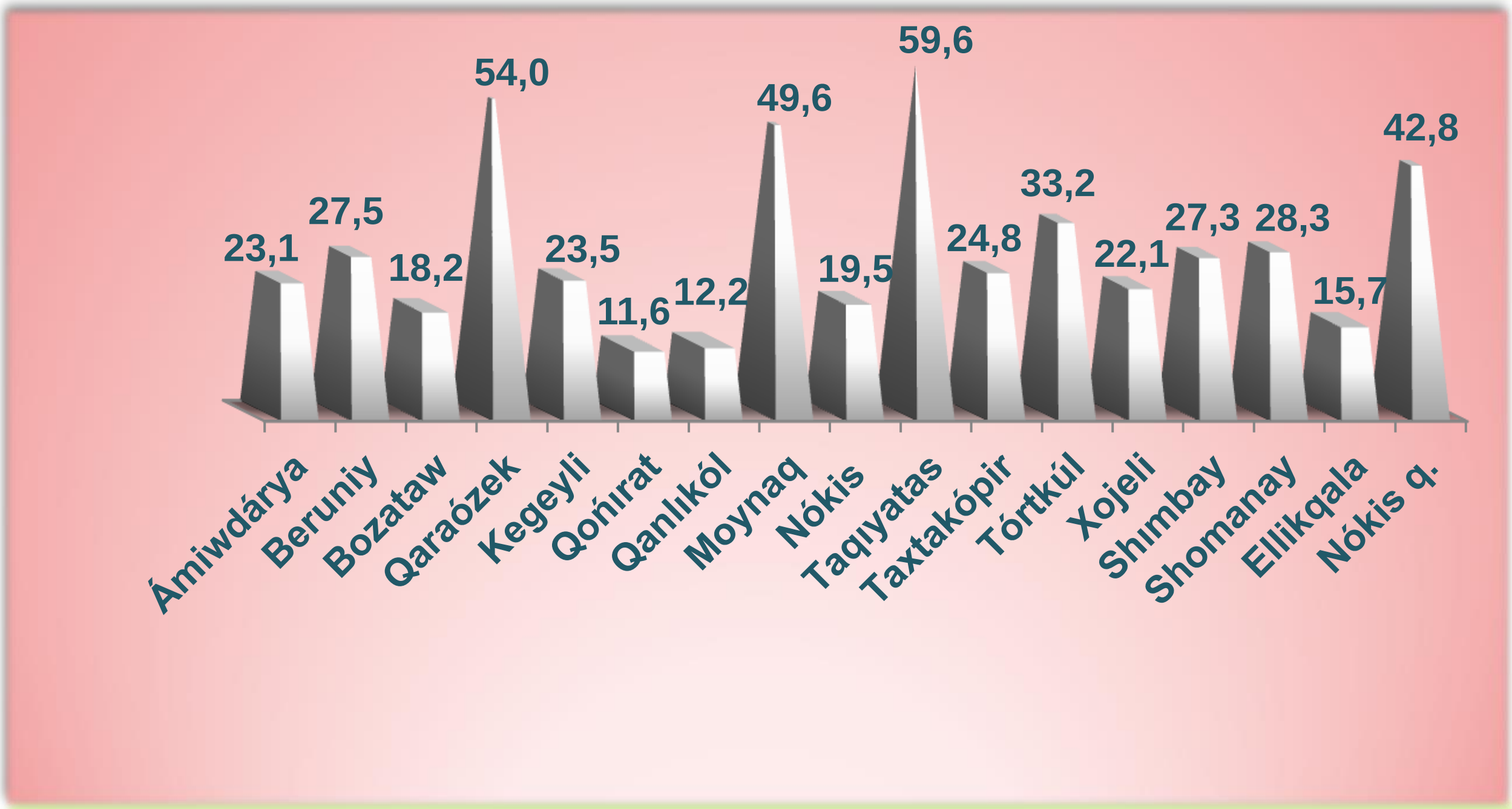

AYMAQLAR BOYÍNSHA QURÍLÍS-MONTAJ JUMÍSLARÍNA INVESTICIYALAR ÚLESI, JÁMIGE SALÍSTÍRǴANDA, % TE

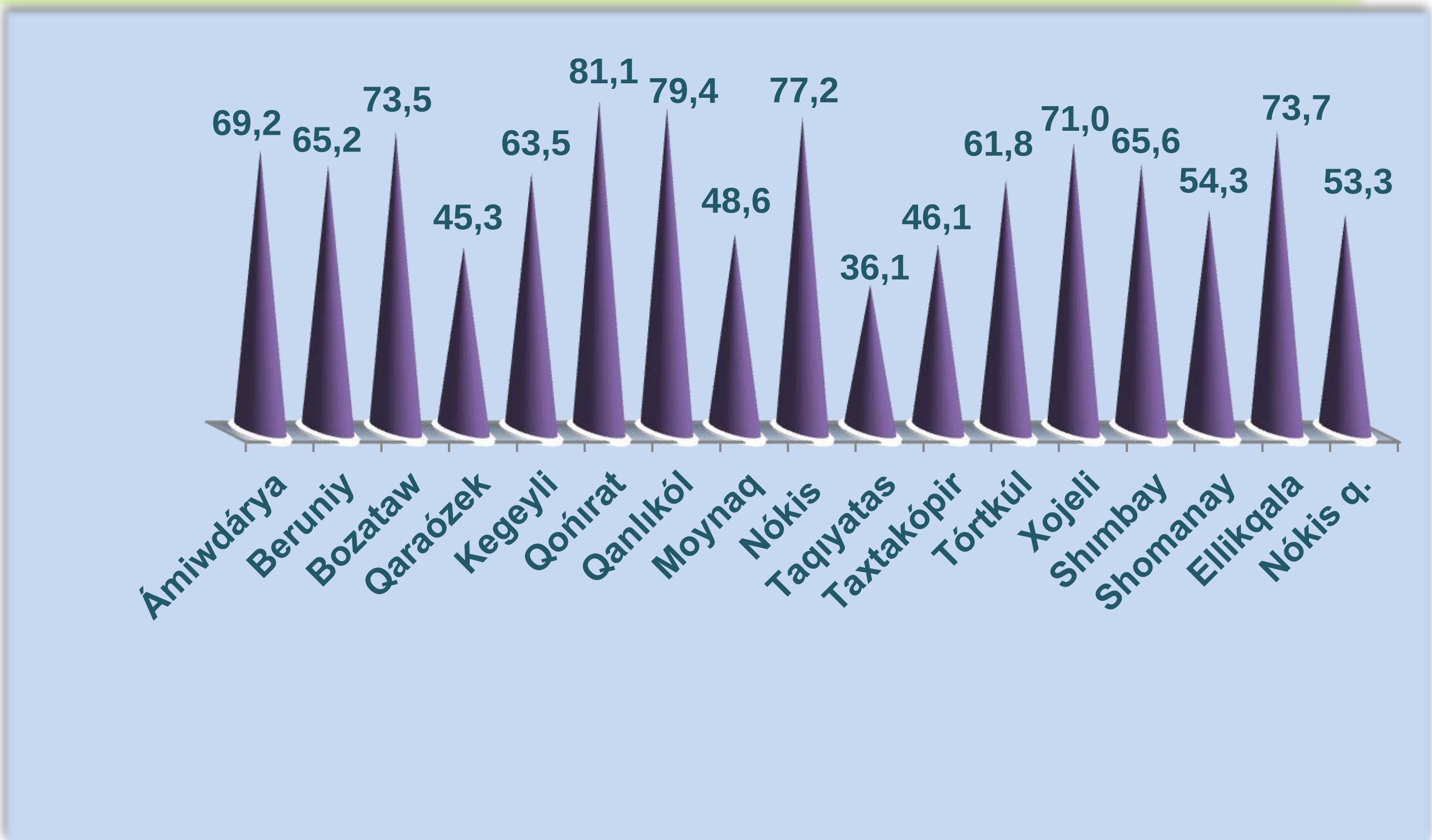

Aymaqlar boyınsha basqa qárejetler úlesi, jamige salıstırǵanda, % te

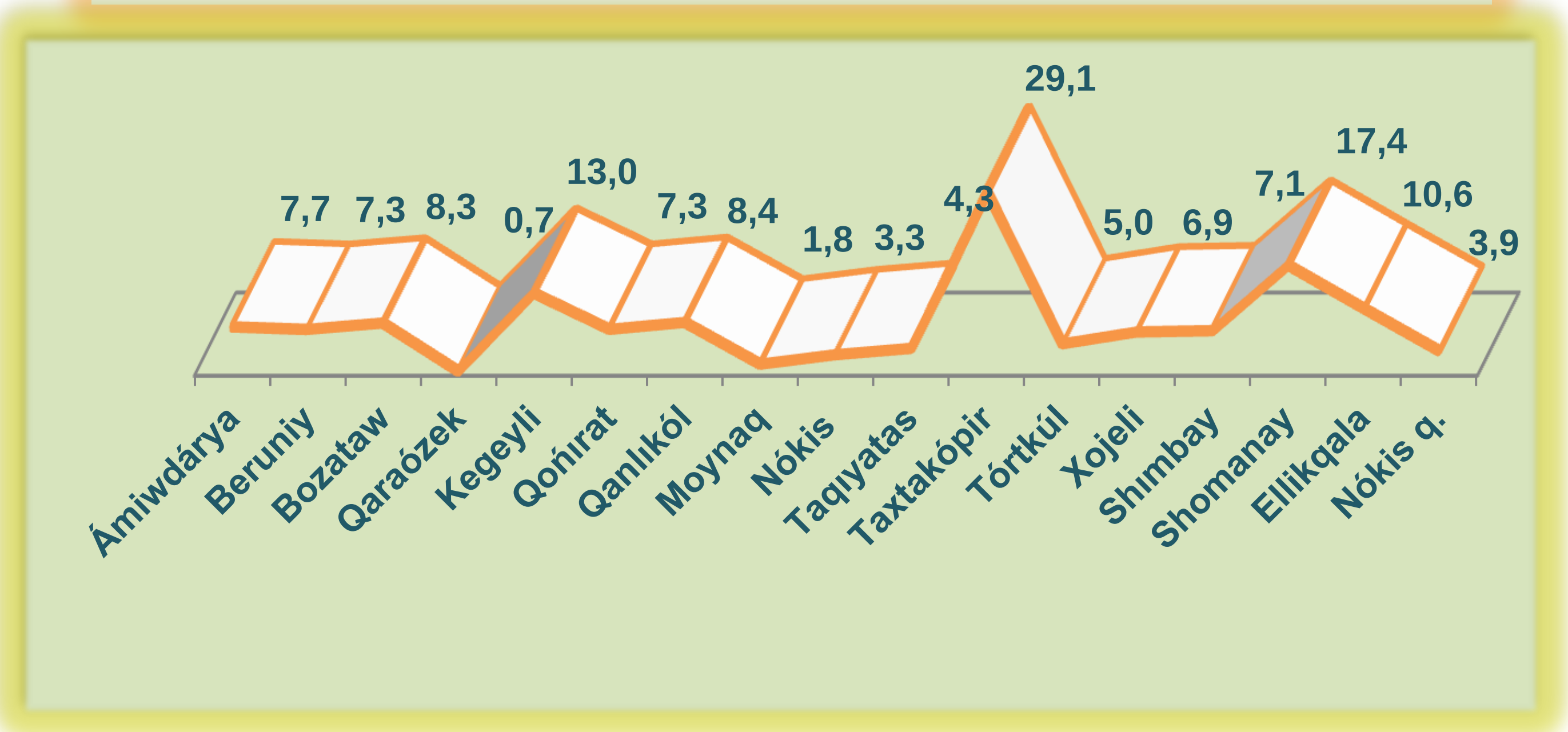

Tiykarǵı kapitalǵa ózlestirilgen investiciyalardıń ekonomikalıq xızmet túrleri boyınsha quramında taw-kán sanaatı jetekshilik qılmaqta. Bul ekonomikalıq xızmet túrinde jámi qarjılandırıw derekleri esabınan 2008,4 mlrd. som yamasa jámi tiykarǵı kapitalǵa kiritilgen investiciyalardıń 25,5 % ti ózlestirilgen.

Taw-kán sanaatı quramında eń kóp ózlestirilgen investiciyalar xızmet túrleri boyınsha tómendegiler:

Tasıw hám saqlawda jámi 1478,8 mlrd.som yáki respublika boyınsha jámi investiciyalar kóleminiń 18,8 % i ózlestirilip, sonnan 9,3 % i yáki 731,9 mlrd. somı qurǵaqlıqtaǵı hám truba transportı tarawına tiyisli bolıp tabıladı.

Qaraqalpaqstan Respublikasında ekonomikalıq xızmet túrleri boyınsha tiykarǵı kapitalǵa investiciyalar, jámige salıstırǵanda % te

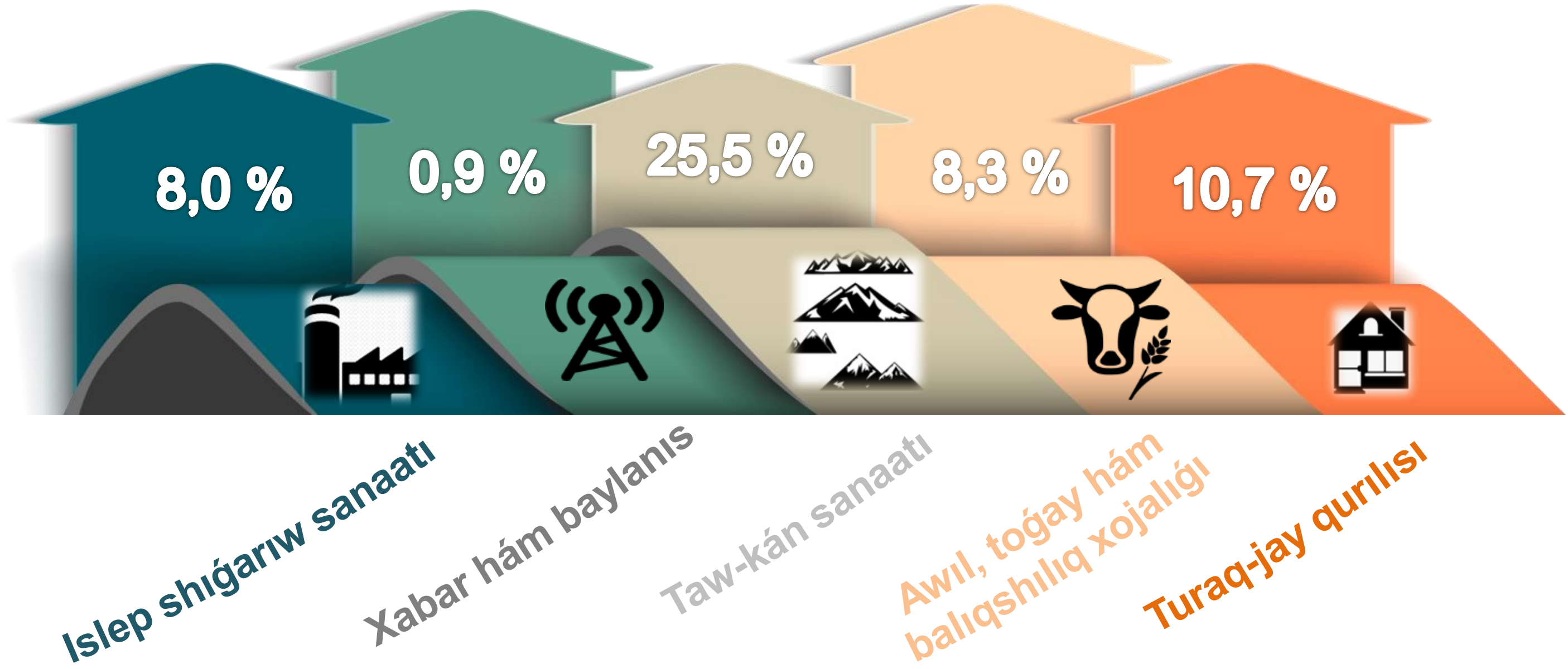

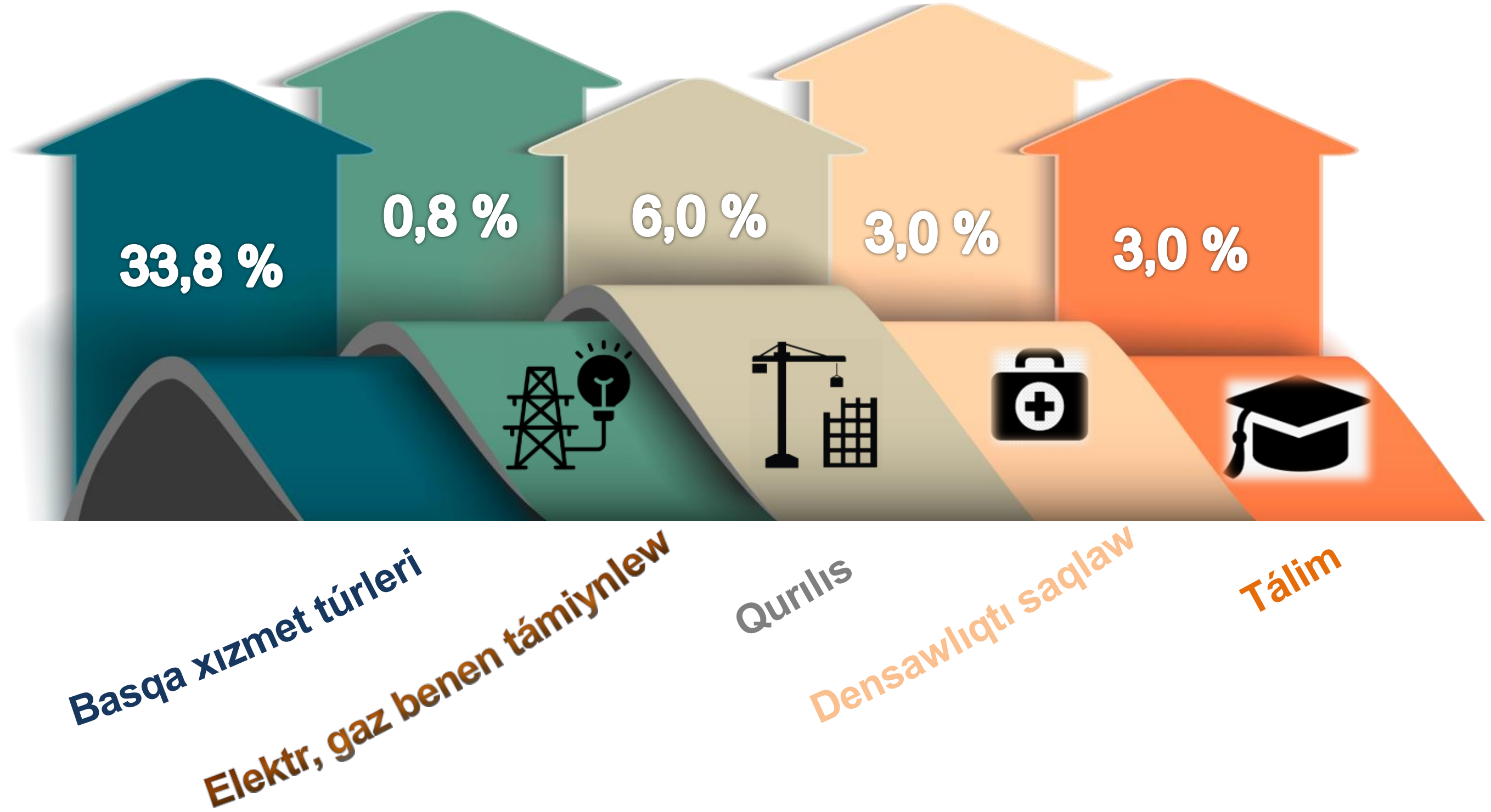

Aymaqlar kesiminde tiykarǵı kapitalǵa shet el investiciya hám kreditler

mlrd. som

	Jámi	Tuwrıdan-tuwrı shet el investiciyalar	Óz.R. kepilligi astındaǵı shet el kreditler	Kepilliksiz basqa investiciya hám kreditler
Qaraqalpaqstan Respublikası	**3463,5**	**415,4**	**1046,5**	**2001,6**
rayonlar:				
Ámiwdárya	149,6	-	91,9	57,7
Beruniy	6,5	-	-	6,5
Bozataw	8,2	-	-	8,2
Qaraózek	1346,1	149,4	-	1196,7
Kegeyli	13,5	13,5	-	-
Qońırat	707,4	147,4	555,1	4,9
Qanlıkól	6,8	3,1	-	3,7
Moynaq	473,0	-	-	473,0
Nókis	96,8	-	87,1	9,7
Taqıyatas	5,3	0,5	1,2	3,6
Taxtakópir	8,3	-	-	8,3
Tórtkúl	165,2	9,3	87,2	68,7
Xojeli	12,9	5,8	1,2	5,9
Shımbay	40,8	10,9	-	29,9
Shomanay	17,7	13,6	-	4,1
Ellikqala	165,6	-	141,6	24,0
Nókis q.	239,8	61,9	81,2	96,7

2023-jıl yanvar-sentyabr aylarında 3463,5 mlrd. som yáki tiykarǵı kapitalǵa investiciyalardıń 43,9 % i shet el investiciya hám kreditler esabınan ózlestirildi.

Jámi shet el investiciya hám kreditler quramında shet el investiciyalar 1911,9 mlrd. somdı qurap hám qalǵan 1551,6 mlrd. som shet el kreditleri esabına tuwrı keldi.

Tuwrıdan-tuwrı shet el investiciya hám kreditler esabınan ámeldegi dáwirde 2417,0 mlrd.som ózlestirilgen bolsa, Ózbekstan Respublikası kepilligi astında 1046,5 mlrd.som shet el kreditleri ózlestirilidi.

Tiykarǵı kapitalǵa shet el investiciya hám kreditleriniń 2022-jıldıń sáykes dáwirine salıstırǵanda ósim páti 126,0 % ti quradı.

Ekonomikalıq xızmet túrleri boyınsha shet el investiciya hám kreditler quramı

Qayta islew sanaatı
429,6 mlrd. som
úlesi 12,4 %

Taw-kán sanaatı
1740,0 mlrd. som
úlesi 50,2 %

Awıl xojalıǵı
155,4 mlrd. som
úlesi 4,5 %

Suw menen támiyinlew, kanalizaciya
269,8 mlrd. som
úlesi 7,8 %

Elektr, gaz, puw menen támiyinlew
17,1 mlrd. som
úlesi 0,5 %

Tasıw hám saqlaw
717,4 mlrd. som
úlesi 20,7 %

Kótere hám usaqlap satıw
3,8 mlrd. som
úlesi 0,1 %

Densawlıqtı saqlaw
75,0 mlrd. som
úlesi 2,2 %

Xabar hám baylanıs
45,2 mlrd. som
úlesi 1,3 %

Investiciyalar hám qurılıs statistikası bólimi

Baylanıs telefonı: ***(61) 222-75-91***