




# QORAQALPOG'ISTON RESPUBLIKASI STATISTIKA BOSHQARMASI

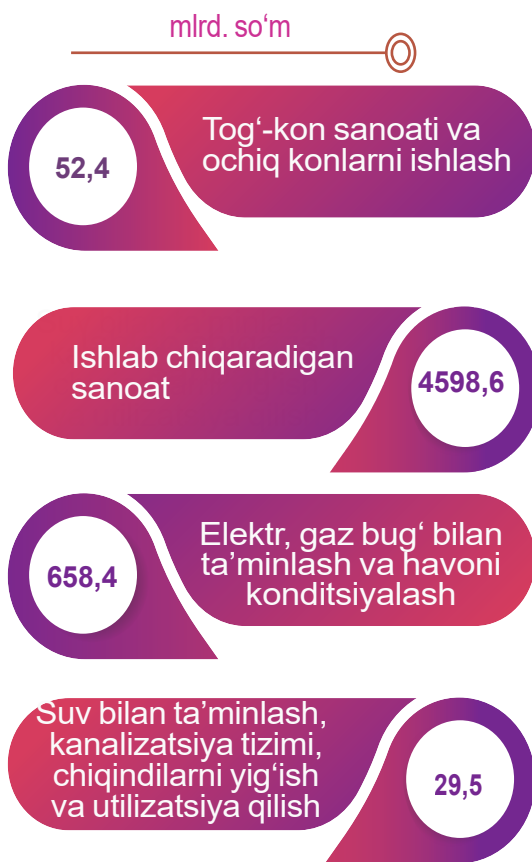
## QORAQALPOG'ISTON RESPUBLIKASINING SANOAT ISHLAB CHIQRISHI 2023- YIL YANVAR-APREL OYLARI (DASTLABKI MA'LUMOT)



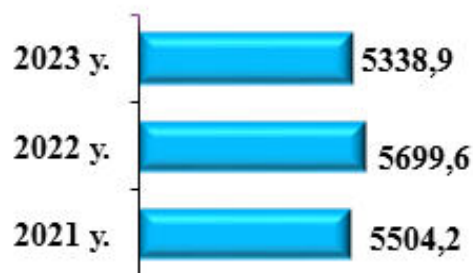
**Tel.: 61-222-75-87**

**[www.qrstat.uz](http://www.qrstat.uz)**

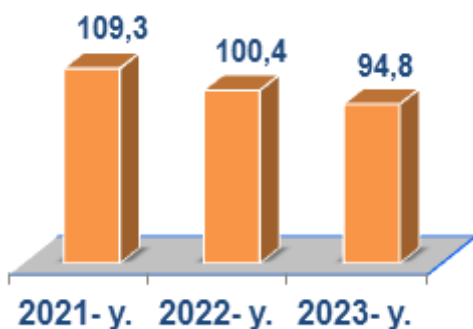
2023 yil yanvar-aprel oylarida



Dastlabki ma‘lumotlar bo‘yicha 2023-yilning yanvar-aprel oylarida Qoraqalpog‘iston Respublikasi korxonalaridan 5338,9 mlrd. so‘mlik sanoat mahsulotlari ishlab chiqarilgan bo‘lib, 2022- yilning yanvar-aprel oylariga nisbatan sanoat ishlab chiqarishining fizik hajm indeksi\* 94,8 % ni tashkil etdi.



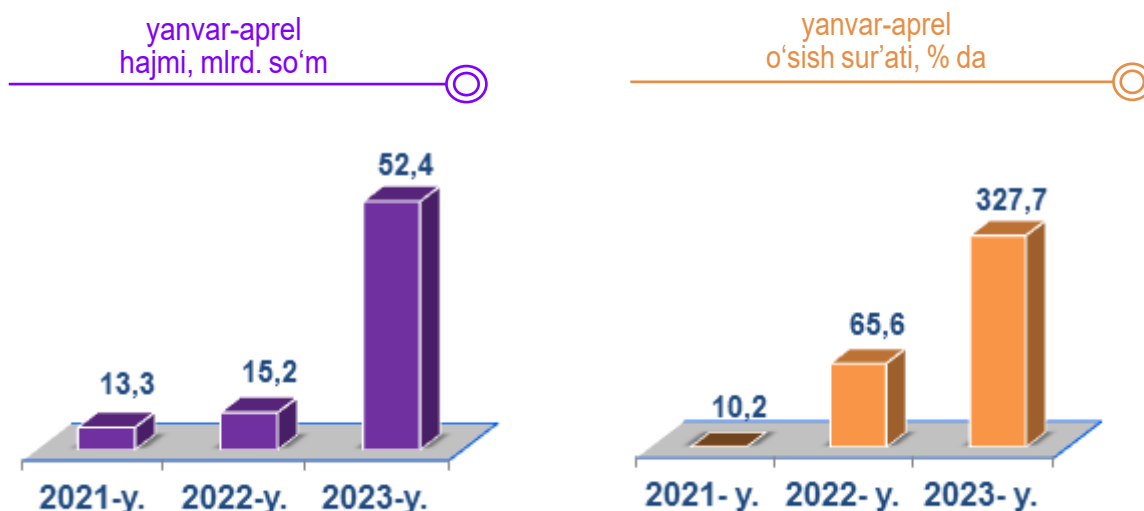
Sanoat ishlab chiqarishi tarkibida eng katta ulush ishlab chiqaradigan sanoat hissasiga to‘g‘ri kelib, 4598,6 mlrd. so‘m jami sanoat ishlab chiqarishidagi ulushi esa 86,1 % ni tashkil etdi.



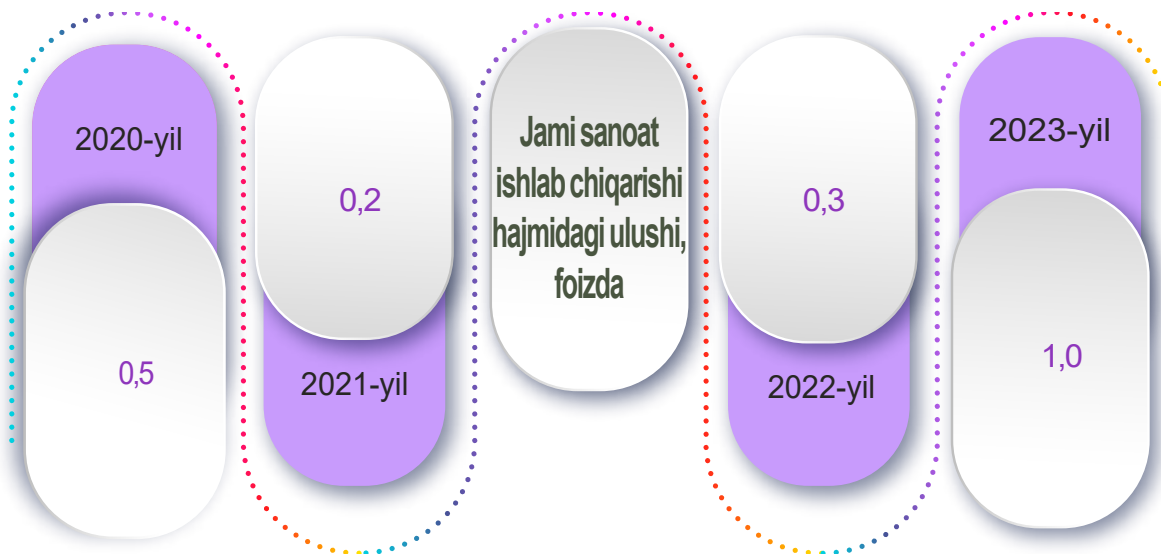
\*Sanoat ishlab chiqarishining fizik hajmi indeksi ishlab chiqarilgan mahsulotlar (ishlar, xizmatlar) hajmining taqqoslanadigan davrlardagi o‘zgarishini tavsiflovchi nisbiy ko‘rsatkichdir.

Jami sanoat ishlab chiqarishi fizik hajmi kamayishining asosiy omili ishlab chiqaradigan (qayta ishlash) sanoatning - 4,2 % ga, elektr, gaz, bug' bilan ta'minlash va havoni konditsiyalash – 28,4 % ga, suv bilan ta'minlash, kanalizatsiya tizimi, chiqindilarni yig'ish va utilizatsiya qilish – 18,9 % ga pasayishidir. Shuningdek, tog'-kon sanoati va ochiq konlarni ishlashda – 227,7 % ga, oshganligi kuzatildi.

### Tog'-kon sanoati va ochiq konlarni ishlash

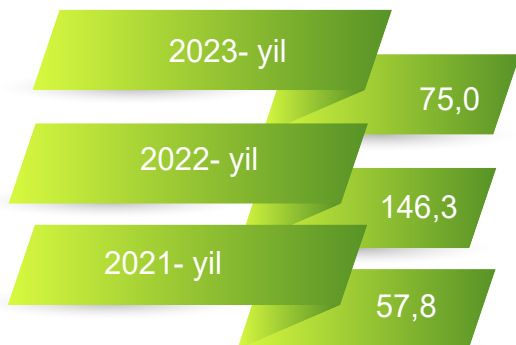


Tog'-kon sanoati va ochiq konlarni ishlash korxonalarini tomonidan 2023-yilning yanvar-aprel oylarida ishlab chiqarilgan mahsulotlar hajmi 52,4 mlrd. so'mni yoki jami ishlab chiqarilgan sanoat mahsulotlari hajmining 1,0 % ini tashkil etdi.

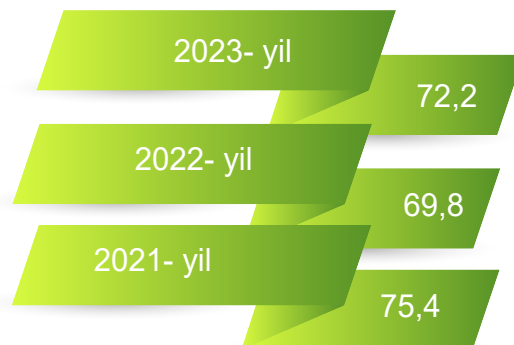


2023- yil yanvar-aprel oylarida  
Oʻtgan yilning tegishli davriga nisbatan % da

**Ohah tosh**



**Tabiiy gaz**



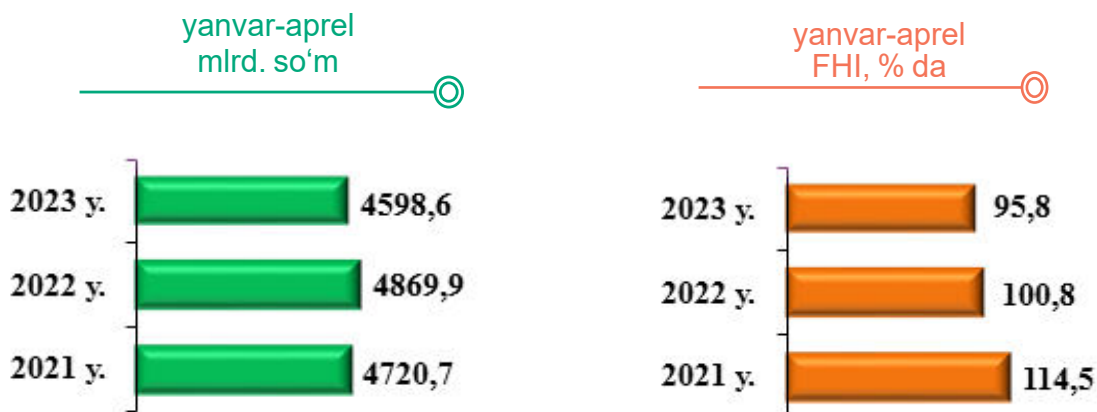
Sanoat mahsulotlari	2022- yil yanvar-aprel	2023- yil yanvar-aprel	Farqi +/-
Ohah tosh, tonna	86784,8	65104,9	-21679,9
Tabiiy gaz, mln. kub.m.	485,5	350,3	-135,2

**Gaz kondensati**



Sanoat mahsulotlari	2022- yil yanvar-aprel	2023- yil yanvar-aprel	Farqi +/-
Gaz kondensati, ming t.	26,6	23,0	- 3,6

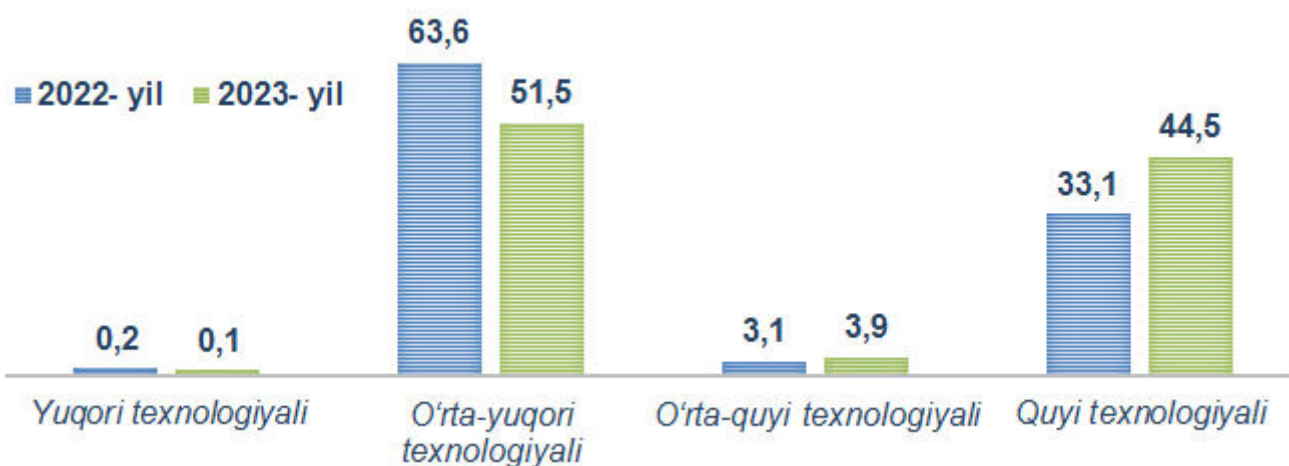
2023- yil yanvar-aprel oylarida



2023- yilning yanvar-aprel oylarida ishlab chiqaradigan sanoat korxonalari tomonidan ishlab chiqarilgan mahsulotlar hajmi 4598,6 mlrd. so'mni yoki jami sanoat mahsulotlarining 86,1 % ini tashkil etdi.



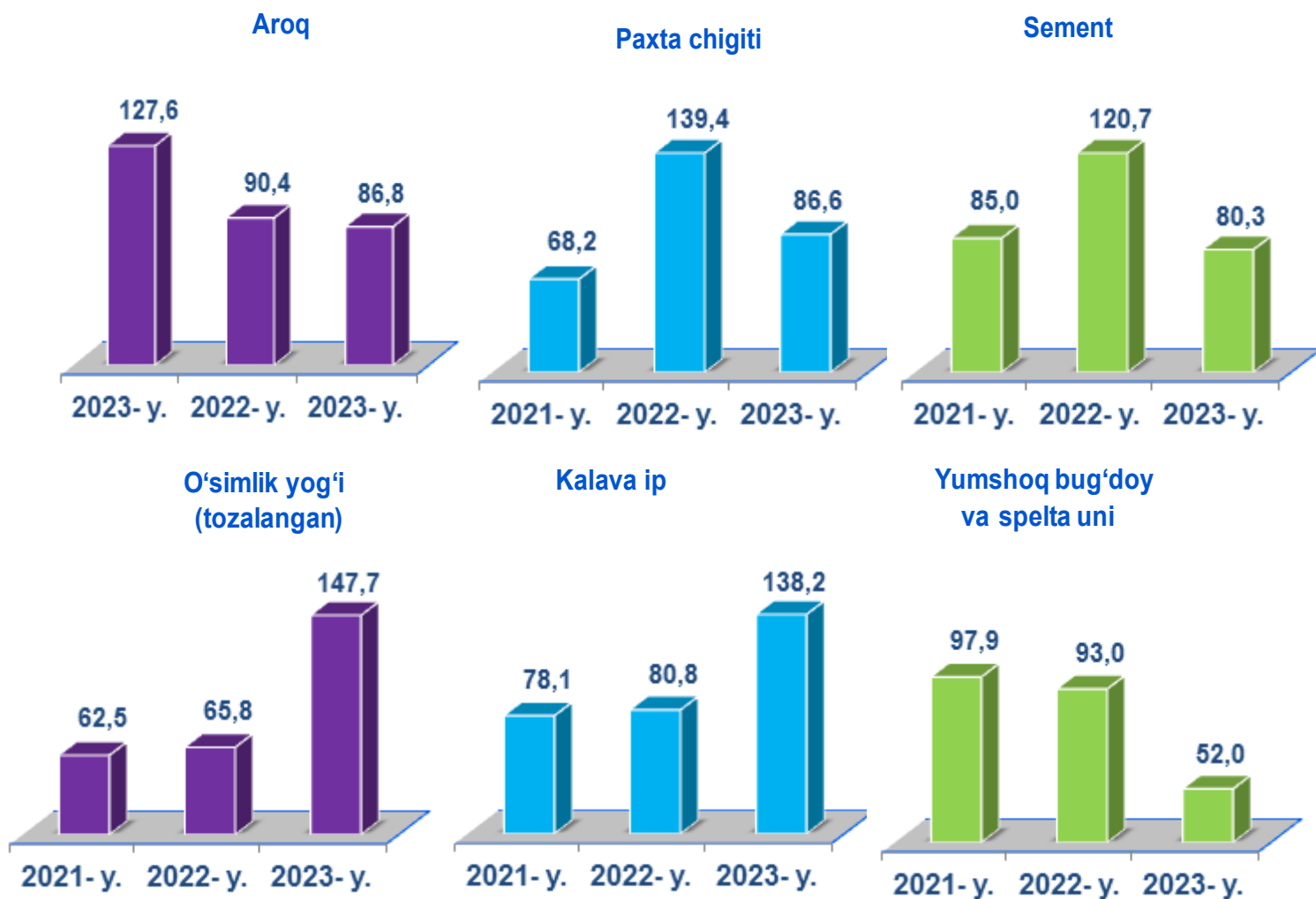
O'tgan yilning mos davri bilan solishtirganda ishlab chiqaradigan sanoat tarkibida yuqori texnologiyali tarmoqning ulushi – 0,1 % ni (2022- yilning yanvar-aprel oylarida – 0,2 %), o'rta-yuqori texnologiyali– 51,5 % (63,6 %), o'rta-quyi texnologiyali– 3,9 % (3,1 %) hamda quyi texnologiyalisi – 44,5 % (33,1 %) ni tashkil etdi.



Jami ishlab chiqaradigan sanoat tarkibida kimyo mahsulotlari, rezina va plastmassa buyumlarini ishlab chiqarishning ulushi – 51,8 % (2022- yilning mos davriga nisbatan fizik hajm indeksi 74,7 %), oziq-ovqat va ichimliklar ishlab chiqarishning ulushi – 21,2 % (2022- yilning mos davriga nisbatan fizik hajm indeksi 140,5 %), to‘qimachilik, kiyim, teri mahsulotlarini ishlab chiqarishning ulushi – 21,0 % (2022- yilning mos davriga nisbatan fizik hajm indeksi 91,5 %), boshqa nometall mineral mahsulotlar ishlab chiqarishning ulushi 2,8 % (2022- yilning mos davriga nisbatan fizik hajm indeksi 93,1 %) tashkil etdi.

**Ishlab chiqaradigan sanoatda yirik korxonalar tomonidan ishlab chiqarilgan ayrim turdagi mahsulotlarning o‘shish sur‘ati**

O‘tgan yilning mos davriga nisbatan, % da





2023- yilning yanvar-aprel oylarida ishlab chiqaradigan sanoatda 2,4 ming tonna tozalangan guruch (2022- yilning mos davriga nisbatan 70,9 % ga), 3,4 ming tonna tozalangan o'simlik yog'i (47,7 %), 6,5 ming tonna kalava ip (38,2 %) ishlab chiqarilib, yuqori o'sish sur'ati kuzatildi. Shuningdek, 1080,1 ming litr aroq (13,2 %), 21,6 ming tonna paxta chigiti (13,4 %), 13,9 ming tonna paxta tolasi (17,7 %) 80,7 ming tonna portlandsement (19,7 %), 22,6 ming tonna yumshoq bug'doy va spelta uni (48,0 %) ishlab chiqarilib, 2022- yilning mos davriga nisbatan pasayishi kuzatildi.

**Ishlab chiqaradigan sanoatda yirik sanoat korxonalari tomonidan ayrim turdagi mahsulotlarni ishlab chiqarish**

Sanoat mahsulotlari	2022- yil yanvar-aprel	2023- yil yanvar-aprel	Farqi +/-
Aroq, ming litr 100 % li spirt	1244,8	1080,1	-164,7
O'simlik yog'i (tozalangan), t.	2283,8	3372,6	1088,8
Paxta tolasi, t.	16850,2	13867,5	-2982,7
Yumshoq bug'doy va spelta uni, t.	43441,5	22569,3	-20872,2
Polietilen, ming t.	101,2	87,6	- 13,6
Polipropilen, ming t.	28,8	26,4	-2,4

### Kimyo mahsulotlari ishlab chiqarish

2022- yilning yanvar-aprel oylarida kimyo mahsulotlari ishlab chiqarish sanoatining ishlab chiqaradigan sanoatdagi ulushi 63,6 % ni tashkil etgan, fizik hajm indeksi esa 96,4 % ni tashkil etgan.

Shuningdek, 2023- yilning yanvar-aprel oylarida ishlab chiqaradigan sanoatdagi ulushi 51,3 % ni, fizik hajm indeksi 72,0 % ni hamda ishlab chiqarish hajmi 2359,1 mlrd. so'mni tashkil etdi.



### Oziq-ovqat mahsulotlari ishlab chiqarish sanoati



Ishlab chiqaradigan sanoat tarkibida 2022- yilning yanvar-aprel oylarida oziq-ovqat mahsulotlari ishlab chiqarishning ulushi 11,8 % ni tashkil etgan bo'lsa, uning fizik hajm indeksi 106,2 % ni tashkil etgan.

Shuningdek, 2023- yilning yanvar-aprel oylarida oziq-ovqat mahsulotlari ishlab chiqarishning ulushi 19,4 % ni tashkil etgan, fizik hajm indeksi 44,1 % ga oshgan bo'lsa, ishlab chiqarish hajmi 890,9 mlrd. so'mni tashkil etdi.

### To'qimachilik mahsulotlari ishlab chiqarish sanoati

Ishlab chiqaradigan sanoat tarkibida 2022- yilning yanvar-aprel oylarida to'qimachilik mahsulotlari ishlab chiqarishning ulushi 17,8 % ni tashkil etgan bo'lsa, uning fizik hajm indeksi 100,9 % ni tashkil etgan.

Shuningdek, 2023- yilning yanvar-aprel oylarida to'qimachilik mahsulotlari ishlab chiqarishning ulushi 19,5 % ni tashkil etgan, fizik hajm indeksi 9,8 % ga kamaygan bo'lsa, ishlab chiqarish hajmi 895,2 mlrd. so'mni tashkil etdi.

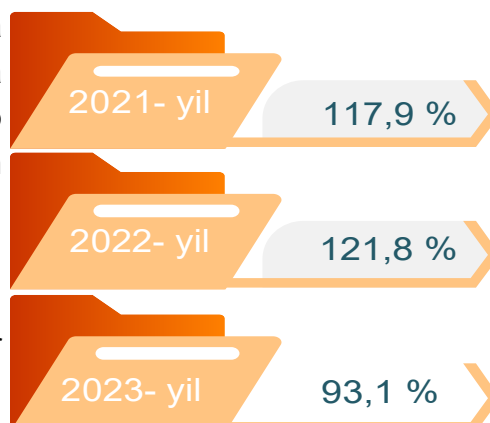




### Boshqa nometall mineral mahsulotlar ishlab chiqarish

Ishlab chiqaradigan sanoat tarkibida 2022- yilning yanvar-aprel oylarida boshqa nometall mineral mahsulotlar ishlab chiqarishning ulushi 2,4 % ni tashkil etgan bo'lsa, uning fizik hajm indeksi 121,8 % ni tashkil etgan.

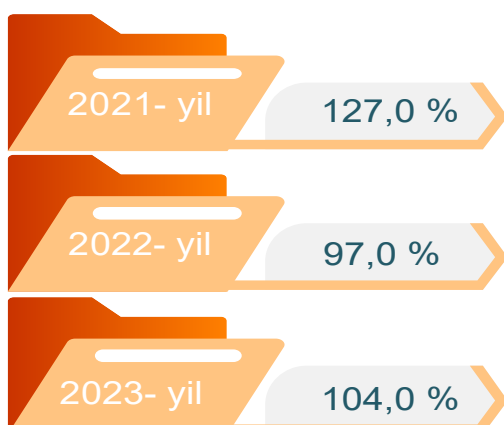
Shuningdek, 2023- yilning yanvar-aprel oylarida boshqa nometall mineral mahsulotlar ishlab chiqarishning ulushi 2,8 % ni tashkil etgan, fizik hajm indeksi 6,9 % ga kamaygan bo'lsa, ishlab chiqarish hajmi 127,1 mlrd. so'mni tashkil etdi.



### Ichimliklar ishlab chiqarish sanoati

2022- yilning yanvar-aprel oylarida ichimlik mahsulotlari ishlab chiqarish sanoatining ishlab chiqaradigan sanoatdagi ulushi 1,4 % ni tashkil etgan, fizik hajm indeksi esa 97,0 % ni tashkil etgan.

Shuningdek, 2023- yilning yanvar-aprel oylarida ichimlik mahsulotlari ishlab chiqarish ulushi 1,8 % ni, fizik hajm indeksi 104,0 % ni hamda ishlab chiqarish hajmi 84,3 mlrd. so'mni tashkil etdi.



### Kiyim ishlab chiqarish sanoati

2022- yilning yanvar-aprel oylarida kiyim ishlab chiqarish sanoatining ishlab chiqaradigan sanoatdagi ulushi 1,0 % ni tashkil etgan, fizik hajm indeksi esa 161,0 % ni tashkil etgan.

Shuningdek, 2023- yilning yanvar-aprel oylarida kiyim ishlab chiqarish ulushi 1,5 % ni, fizik hajm indeksi 105,3 % ni hamda ishlab chiqarish hajmi 68,4 mlrd. so'mni tashkil etdi.



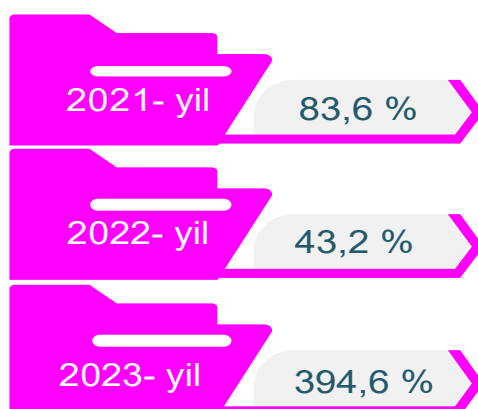
### Mebellar ishlab chiqarish

2022-yilning yanvar-aprel oylarida mebel mahsulotlari ishlab chiqarish sanoatining ishlab chiqaradigan sanoatdagi ulushi 0,4 % ni tashkil etgan, fizik hajm indeksi esa 132,8 % ni tashkil etgan.

Shuningdek, 2023- yilning yanvar-aprel oylarida ishlab chiqaradigan sanoatdagi ulushi 0,8 % ni, fizik hajm indeksi 221,3 % ni hamda ishlab chiqarish hajmi 38,2 mlrd. so'mni tashkil etdi.



### Rezina va plastmassa buyumlar ishlab chiqarish



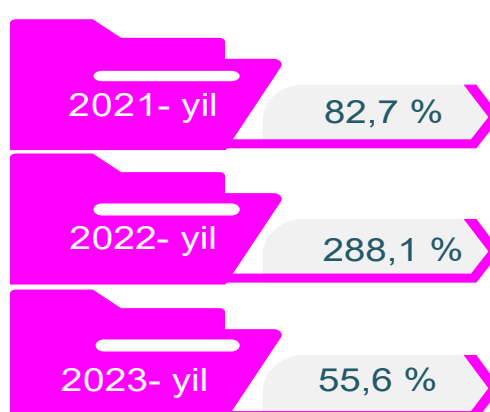
2022-yilning yanvar-aprel oylarida rezina va plastmassa buyumlar ishlab chiqarish sanoatining ishlab chiqaradigan sanoatdagi ulushi 0,1 % ni tashkil etgan, fizik hajm indeksi esa 43,2 % ni tashkil etgan.

Shuningdek, 2023- yilning yanvar-aprel oylarida ishlab chiqaradigan sanoatdagi ulushi 0,5 % ni, fizik hajm indeksi 394,6 % ni hamda ishlab chiqarish hajmi 23,7 mlrd. so'mni tashkil etdi.

### Boshqa tayyor buyumlarni ishlab chiqarish

2022- yilning yanvar-apreloylariida, boshqa tayyor buyumlarni ishlab chiqarish sanoatining chiqaradigan sanoatdagi ulushi 0,5 % ni tashkil etgan, fizik hajm indeksi esa 288,1 %.

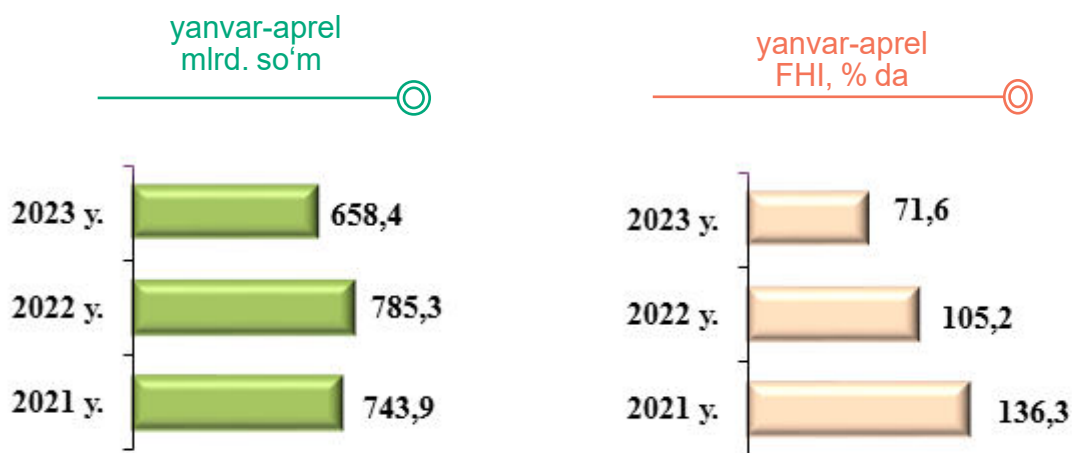
Shuningdek, 2023- yilning yanvar-aprel oylarida ishlab chiqaradigan sanoatdagi ulushi 0,6 % ni, fizik hajm indeksi 55,6 % ni hamda ishlab chiqarish hajmi 27,4 mlrd. so'mni tashkil etdi.




**Elektr, gaz bug‘ bilan ta‘minlash va havoni konditsiyalash**

Elektr, gaz, bug‘ bilan ta‘minlash va havoni konditsiyalash korxonalarini tomonidan ishlab chiqarilgan mahsulotlar hajmi 658,4 mlrd. so‘mni (jami ishlab chiqarilgan sanoat mahsulotlari hajmining 12,3 % ini) tashkil etdi.

2023- yilning yanvar-aprel oylarida, sanoatning mazkur tarmog‘ida elektr energiyani ishlab chiqarish, uzatish va taqsimlash, bug‘ bilan ta‘minlash tizimlari va havoni konditsiyalashning o‘tgan yilning mos davriga nisbatan fizik hajm indeksi 71,6 % ni tashkil etdi.



**Elektr, gaz, bug‘ bilan ta‘minlash va havoni konditsiyalash sohasida yirik sanoat korxonalarini tomonidan sanoat mahsulotlarini ishlab chiqarish**

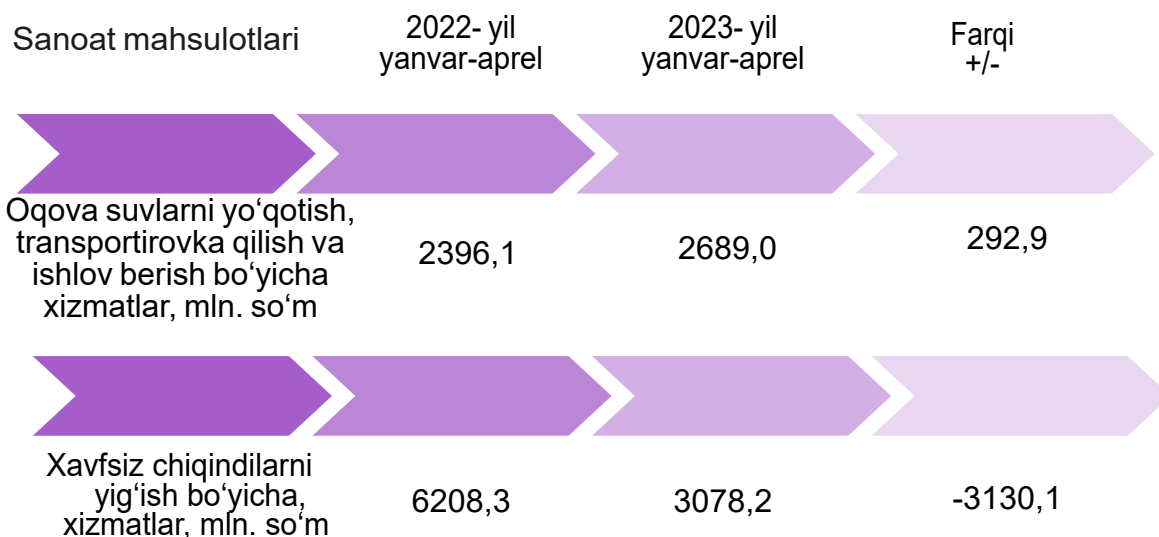


### Suv bilan ta'minlash, kanalizatsiya tizimi, chiqindilarni yig'ish va utilizatsiya qilish

Suv bilan ta'minlash, kanalizatsiya tizimi, chiqindilarni yig'ish va utilizatsiya qilish korxonalari tomonidan ishlab chiqarilgan mahsulotlar hajmi 29,5 mlrd. so'mni (jami sanoat mahsulotlarining hajmining 0,6 % ini) tashkil etdi.



### Suv bilan ta'minlash, kanalizatsiya tizimi, chiqindilarni yig'ish va utilizatsiya qilish korxonalari tomonidan sanoat mahsulotlarini ishlab chiqarish

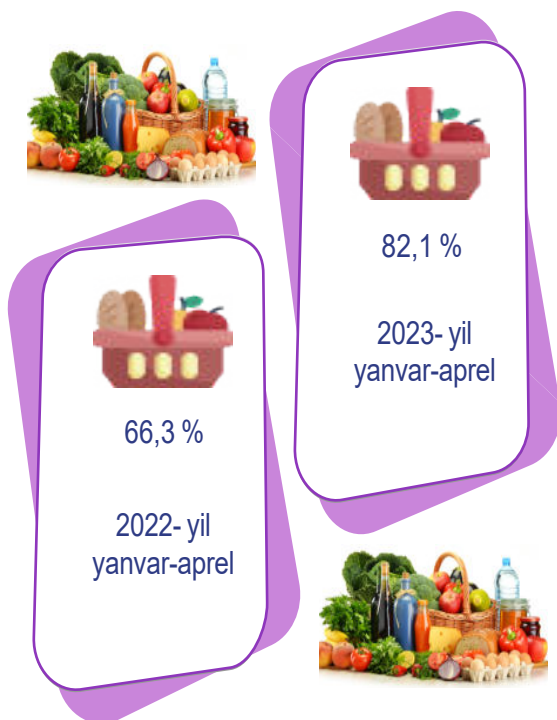


O'tgan yilning mos davriga nisbatan oqova suvlarni yo'qotish, transportirovka qilish va ishlov berish bo'yicha xizmatlar 12,2 % ga oshganligi va shahar xo'jaliging qayta foydalanishga yaroqsiz, xavfsiz chiqindilarini yig'ish bo'yicha xizmatlar 50,4 % ga kamayganligi kuzatildi.

### Iste'mol mahsulotlari ishlab chiqarish

Tayyor mahsulot turlarini kengaytirish va ishlab chiqarilishini qo'llab-quvvatlash bo'yicha amalga oshirib kelinayotgan chora-tadbirlar natijasida, iste'mol mahsulotlari ishlab chiqarish hajmi 884,3 mlrd. so'mni tashkil etdi va 2022- yilning mos davriga nisbatan 115,8 % ni, uning jami sanoatdagi ulushi 16,6 % ni tashkil etdi.

#### Oziq-ovqat mahsulotlari



Iste'mol mahsulotlari ishlab chiqarilishining o'sish sur'ati respublika o'sish sur'ati (115,8 %) darajasidan yuqori ko'rsatkich Nukus (206,2 %), Xo'jayli (187,2 %), Mo'ynoq (138,2 %), Beruniy (137,8 %), Qorao'zak (132,4 %), Amudaryo (132,3 %), Shumanay 131,7 %), Ellikqal'a (131,0 %), Bo'zatov (125,7 %) hamda Kegeyli (124,4 %) tumanlarida qayd etildi.

Shu bilan birga, 2022- yilning mos davriga nisbatan past o'sish sur'ati Taxtakopir (60,3 %) hamda Taxiatosh (95,8 %) tumanlarida qayd etildi.

#### Nooziq-ovqat mahsulotlar

Iste'mol tovarlari ishlab chiqarish tarkibida oziq-ovqat mahsulotlari 82,1 %, nooziq-ovqat mahsulotlar 17,9 % ni tashkil etdi. 2022- yilning yanvar-aprel oylarida iste'mol tovarlarining umumiy hajmida oziq-ovqat mahsulotlarining ulushi 66,3 %, nooziq-ovqat mahsulotlar ulushi 33,7 % ni tashkil etdi.

Shu bilan birga, 2022- yilning mos davriga nisbatan oziq-ovqat mahsulotlarining o'sish sur'ati 116,4 %, nooziq-ovqat mahsulotlar o'sish sur'ati 113,0 % ni tashkil etdi.

