



QARAQALPAQSTAN RESPUBLIKASI STATISTIKA BASQARMASI

QARAQALPAQSTAN RESPUBLIKASINI DEMOGRAFIYALIQ JAĞDAYI

*Esletpe: 2024-jil yanvar-dekabr hámde
2025-jil 1-yanvar jağdayına maǵlıwmatlar
dáslepki, ótken dáwirler ushın juwmaqlawshu
maǵlıwmatlar keltirilgen.*



QARAQALPAQSTAN RESPUBLIKASÍNÍN DEMOGRAFIYALÍQ JAĞDAYÍ

2025-jil 1-yanvar jağdayına, dáslepki mağlıwmatlar

Qaraqalpaqstan Respublikasınıń turaqlı xalıq sanı 2025-jil 1-yanvar jağdayına 2 029,7 mın adamdı qurap, 2024-jil basınan 27,0 mın adamğa yáki 1,3 ke kóbeydi. Sonnan, qalalıq jerlerdegi xalıq sanı 989,9 mın adamdı (jámi xalıq sanındağı úlesi 48,8 %), awıllıq jerlerdegi xalıq sanı 1 039,8 mın adamdı (51,2 %) quradı.

Turaqlı xalıq sanı

2 029,7 *mın adam*

Tábiyǵıy ósim

+31,4 *mın adam*

Turaqlı xalıq sanınıń jasaw jerleri boyınsha bólistiriliwi

Qalalıq



48,8 %

Awıllıq



51,2 %

Xalıqtıń tábiyǵıy háreketi
yanvar-dekabr

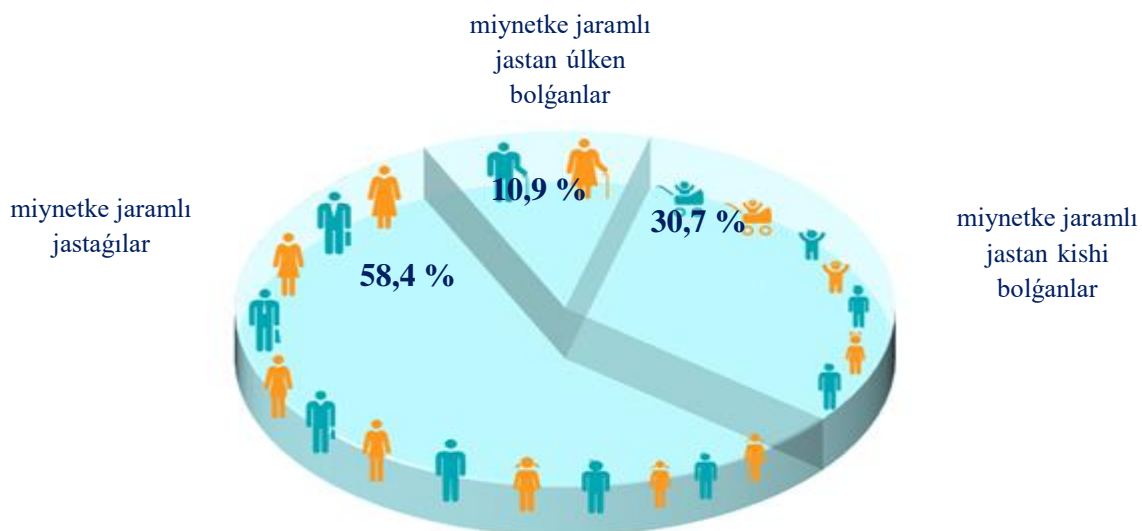
	adam		ósiw, kemeyiw (+,-)	1000 xalıqqa salıstırǵanda, promille	
	2023y.	2024y.		2023y.	2024y.
Tuwlıǵanlar	44 021	41 641	-2 380	22,1	20,7
Qaytıw bolǵanlar	10 092	10 184	92	5,1	5,1
Tábiyǵıy ósim	33 929	31 457	-2 472	17,0	15,6
Nekeler	13 565	13 166	-399	6,8	6,5
Nekeden ajırasıwlar	1 933	1 755	-178	1,0	0,9

Qaraqalpaqstan Respublikası boyınsha tiykarǵı demografiyalıq kórsetkishler
2024-jul yanvar-dekabr



Jası boyınsha turaqlı xalıq sanı

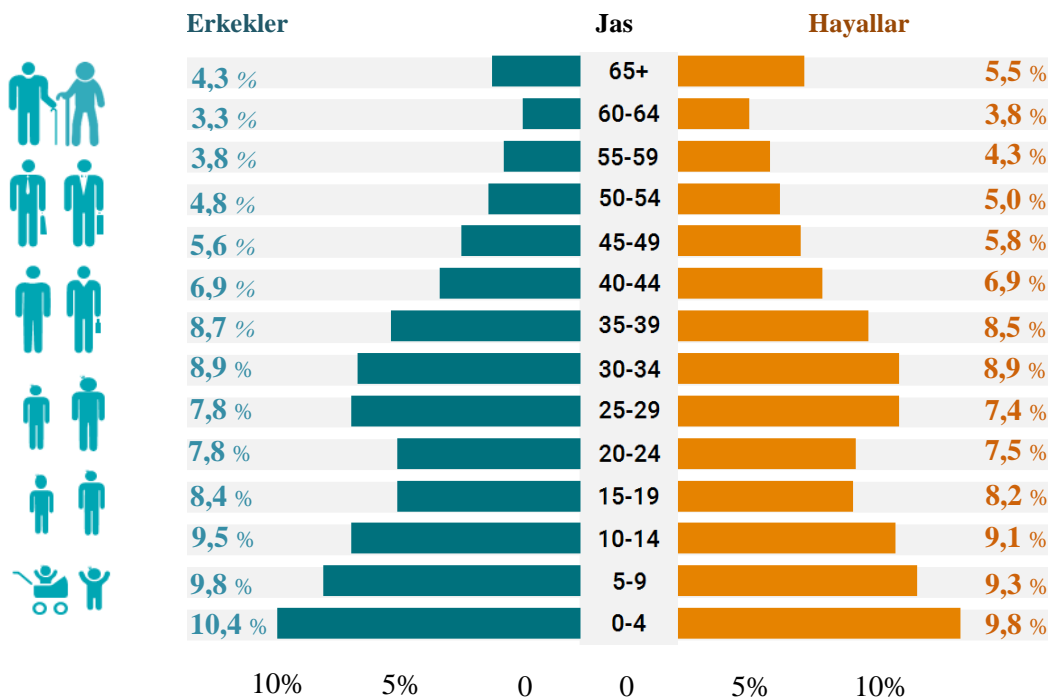
2025-jıl 1-yanvar jaǵdayına



2025-jıl 1-yanvar jaǵdayına bola, respublika turaqlı xalıq sanınıń **30,7 %** i miynetke jaramlı jastan kishi bolǵanlar, **58,4 %** i miynetke jaramlı jastaǵılar hám **10,9 %** i miynetke jaramlı jastan úlken bolǵanlarǵa tuwrı kelmekte.

Jası hám jınısı boyınsha turaqlı xalıq sanınıń quramı

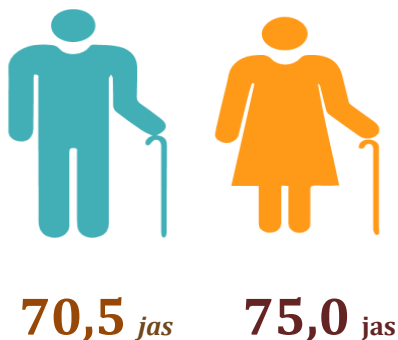
2024-jıl 1-yanvar jaǵdayına



2024-jıl 1-yanvar jaǵdayına Qaraqalpaqstan Respublikasınıń turaqlı xalıq sanı quramınıń jınısı hám jas gruppaları boyınsha (65 jasqa shekemgi bolǵanlar 5 jıllıq jas intervalında, 65 hám onnan joqarǵı jastaǵılar bolsa jámlengen halda) analiz qılıńǵanda, erkekler quramında 4 jasqa shekemgi bolǵan balalar eń joqarǵı kórsetkishti, yaǵnıy **104,2 mın adamdı** quraǵan. Erkekler quramında eń kem xalıq sanı 60-64 jastaǵılar úlesine tuwrı kelip **33,2 mın adamdı** quradı. Sonday-aq, hayallar quramında hám 5-9 jastaǵı qızlar eń joqarǵı kórsetkishti, yaǵnıy **97,8 mın adamdı** quraǵan bolsa, eń kem hayallar sanı 60-64 jastaǵılar úlesine tuwrı kelgen, yaǵnıy **38,4 mın adamdı** quraǵan.

Tuwılıwda kútilip atırǵan ómir dawamıylıǵı

2024-jıl 1-yanvar jaǵdayına



2024-jıldıń 1-yanvar jaǵdayına Qaraqalpaqstan Respublikası xalqınıń kútilip atırǵan ortasha ómir kóriw dawamıylıǵı **72,7** jastı quraǵan. Erkekler ushın **70,5** jasqa, hayallar ushın bolsa **75,0** jasqa teń. Qalalıq jerler ushın kútilip atırǵan ortasha ómir kóriw dawamıylıǵı **69,7** jastı, awıllıq jerler ushın **75,9** jastı quraǵan.

Turaqli xalq sanini bolistiriliwi

2025- jil 1-yanvar jagdayina

Erkekler

Hayallar



50,2 %

49,8 %



1 019,8 miñ adam

1 009,9 miñ adam

Qaraqalpaqstan Respublikasi boyinsha turaqli xalq sanı

(1-yanvar jagdayina, miñ adam)

	2024-jil	2025- jil	ósiw páti, % te
Qaraqalpaqstan Respublikası	2 002,7	2 029,7	101,3
Nókis qalası	339,2	344,7	101,6
rayonlar:			
Ámiwdarıya	212,1	215,7	101,7
Beruniy	205,1	209,0	101,9
Bozataw	21,9	21,9	100,0
Qaraózek	54,4	54,7	100,6
Kegeyli	74,8	75,4	100,8
Qońrat	136,0	137,2	100,9
Qanlıkól	53,8	54,3	100,9
Moynaq	33,6	33,9	100,9
Nókis	53,9	55,0	102,0
Taqiyatas	76,8	77,4	100,8
Taxtakópir	38,9	38,9	100,0
Tórtkúl	228,8	232,5	101,6
Xojeli	128,7	130,1	101,1
Shımbay	115,7	116,5	100,7
Shomanay	58,0	58,5	100,9
Ellikqala	171,0	174,0	101,8

Qaraqalpaqstan Respublikası boyınsha xalıq tıǵızlıǵı

1-yanvar jaǵdayına, 1 kv.km.ge tuwrı keletuǵın xalıq sani, adam

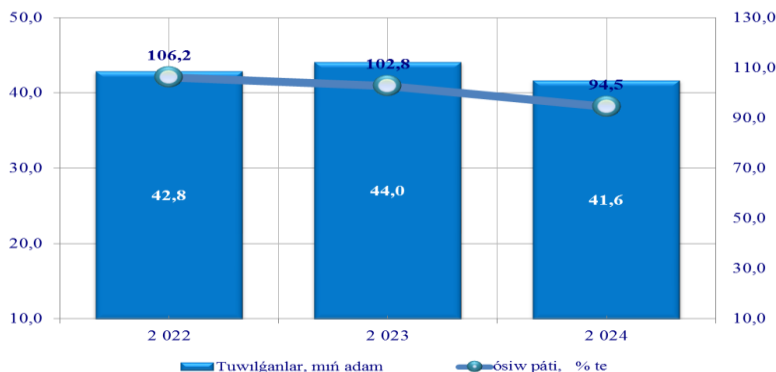
	xalıq tıǵızlıǵı (2024-jıl)	xalıq tıǵızlıǵı (2025-jıl)
Qaraqalpaqstan Respublikası	12,0	12,2
Nókis qalası	1535,1	1560,0
rayonlar:		
Ámiwdárya	207,7	211,2
Beruniy	51,9	52,9
Bozataw	10,8	10,8
Qaraózek	9,2	9,3
Kegeyli	80,9	81,6
Qońırat	1,8	1,8
Qanlıkól	72,3	73,0
Moynaq	0,9	0,9
Nókis	57,1	58,3
Taqıyatas	432,4	435,8
Taxtakópir	1,8	1,8
Tórtkúl	30,6	31,1
Xojeli	233,6	236,1
Shımbay	80,0	80,6
Shomanay	74,1	74,8
Ellikqala	31,6	32,1

Qaraqalpaqstan Respublikasında 2025-jıl 1-yanvar jaǵdayına 1 kvadrat kilometrge ortasha **12,2** adam tuwrı kelgen. Bul ótken jıldıń sáykes dáwirine salıstırǵanda **0,2 ga** kóbeygen (2023-jıldıń sáykes dáwirinde 1 kv.km.ge **12,0** adam).

Rayonlar boyınsha qaraytuǵın bolsaq, xalıq tıǵızlıǵınıń eń joqarı kórsetkishi Nókis qalasında 1 560,0 adam, Taqıyatas rayonında 435,8 adam, Xojeli rayonında 236,1 adam, Ámiwdárya rayonında 211,2 adam, Kegeyli rayonında 81,6 adamdı quraǵan bolsa, eń pás kórsetkishler Qaraózek rayonında 9,3 adam, Qońırat rayonında 1,8 adam, Taxtakópir rayonında 1,8 adam, Moynaq rayonında 0,9 adamdı quraǵan.

Tuwiłǵanlar

(yanvar-dekabr jaǵdayına)



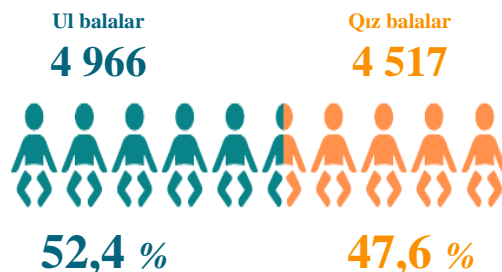
Qala hám rayonlar kesiminde tuwiłǵanlar sanı hám koefficienti

(2024-jıl yanvar-dekabr), adam

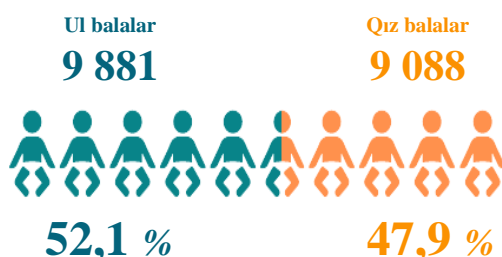
	Tuwiłǵanlar sanı	koefficienti
Qaraqalpaqstan Respublikası	41 641	20,7 ‰
Nókis qalası	6 721	19,7 ‰
rayonlar:		
Ámiwdárya	4 880	22,8 ‰
Beruniy	4 986	24,1 ‰
Bozataw	370	16,9 ‰
Qaraózek	974	17,9 ‰
Kegeyli	1 452	19,3 ‰
Qońırat	2 629	19,2 ‰
Qanlıkól	1 079	20,0 ‰
Moynaq	644	19,1 ‰
Nókis	1 212	22,3 ‰
Taqıyatas	1 344	17,4 ‰
Taxtakópir	644	16,6 ‰
Tórtkúl	5 012	21,7 ‰
Xojeli	2 628	20,3 ‰
Shımbay	2 274	19,6 ‰
Shomanay	927	15,9 ‰
Ellikqala	3 865	22,4 ‰

Tuwiłǵanlardıń bólistiriliwi

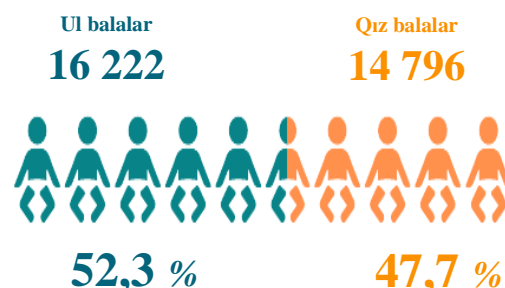
yanvar-mart



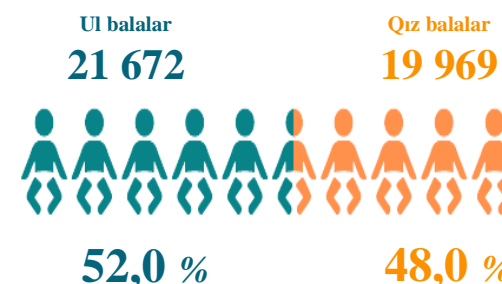
yanvar-iyun



yanvar-sentyabr



yanvar-dekabr



2024-jıldıń yanvar-dekabr aylarında **41,6** mın adam tuwiłǵan bolıp, sáykes túrde 1000 xalıqqa salıstırǵanda tuwılıw koefficienti **20,7** promilleni quradı hámde 2023-jıldıń sáykes dáwirine salıstırǵanda **1,4** promillege kemeygenligi gúzetildi (2023-jıldıń yanvar-dekabr aylarında **22,1** promilleni quraǵan).

Tuwlıǵanlardıń balalar sanı boyınsha bólistiriliwi

2024-jil yanvar-dekabr



2024-jıldıń yanvar-dekabr aylarında dizimge alınǵan tuwılıwlarda 1 bala hám egizek tuwılǵan balalar sanı boyınsha analiz etilgende tómendegi úleske iye bolǵanlıǵı gúzetildi:

Tuwlıǵan balalardıń ata-anasınıń jası boyınsha bólistiriliwi

Ákeniń jası

Ananıń jası



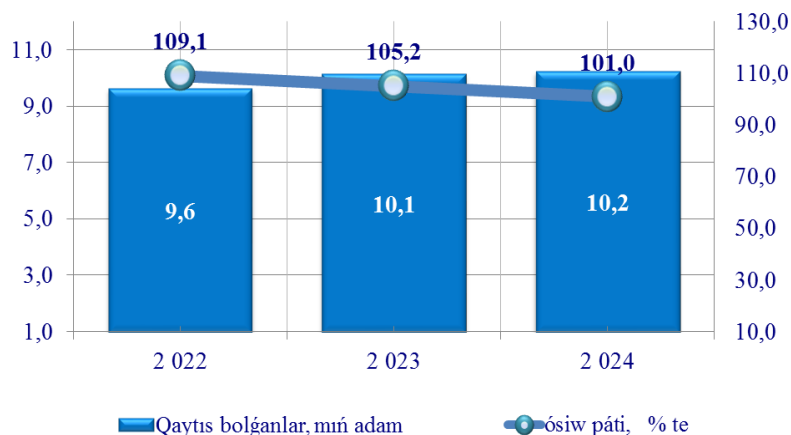
2024-jıldıń yanvar-dekabr aylarında tuwılǵan balalardıń ákesiniń jası boyınsha: **13,1 %** tuwılǵan balalardıń ákesiniń jası 25 jasqa shekemgi, **78,3 %** niń ákesi 25-39 jastaǵılarǵa hámde **8,6 %** tuwılǵan balalardıń ákesi 40 jas hám onnan úlken jastaǵılar úlesine tuwrı kelgen.

Soday-aq, tuwılǵan balalardıń anasınıń jası boyınsha:

31,9 % tuwılǵan balalardıń anasınıń jası 25 jasqa shekemgi, **65,8 %** niń anası 25-39 jastaǵılarǵa hámde **2,3 %** tuwılǵan balalardıń anası 40 jas hám onnan úlken jastaǵılardan ibarat bolǵan.

Qaytis bolganlar

(yanvar-dekabr jagdayina)



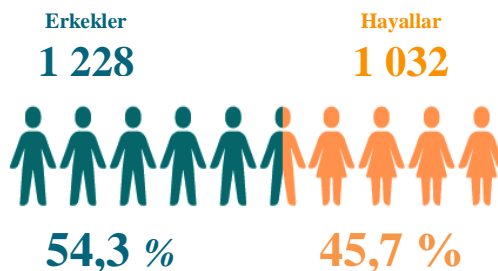
Qala hám rayonlar kesiminde qaytis bolganlar sanı hám koefficienti

2024-jil yanvar-dekabr, adam

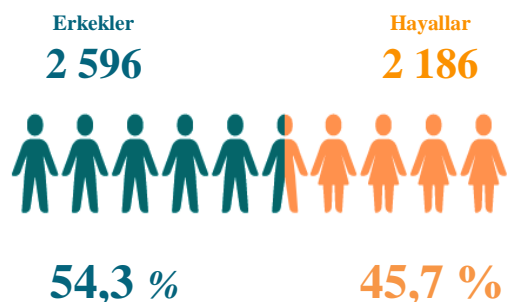
	Qaytis bolganlar	koefficienti
Qaraqalpaqstan Respublikası	10 184	5,1 %
Nókis qalası	1 687	4,9 %
rayonlar:		
Ámiwdárya	958	4,5 %
Beruniy	928	4,5 %
Bozataw	124	5,7 %
Qaraózek	319	5,8 %
Kegeyli	471	6,3 %
Qońırat	768	5,6 %
Qanlıkól	329	6,1 %
Moynaq	151	4,5 %
Nókis	333	6,1 %
Taqıyatas	389	5,0 %
Taxtakópir	210	5,4 %
Tórtkúl	1 139	4,9 %
Xojeli	634	4,9 %
Shimbay	740	6,4 %
Shomanay	221	3,8 %
Ellikqala	783	4,5 %

Qaytis bolganlardıń bólistiriliwi

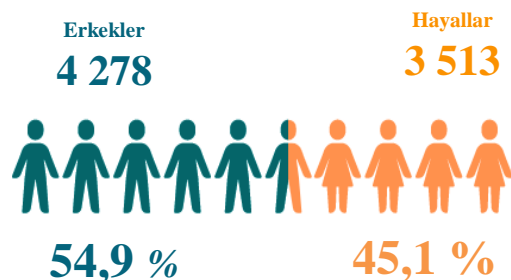
yanvar-mart



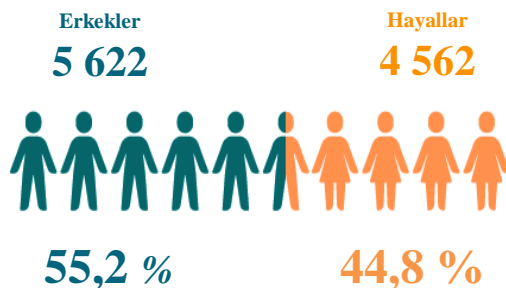
yanvar-iyun



yanvar-sentyabr



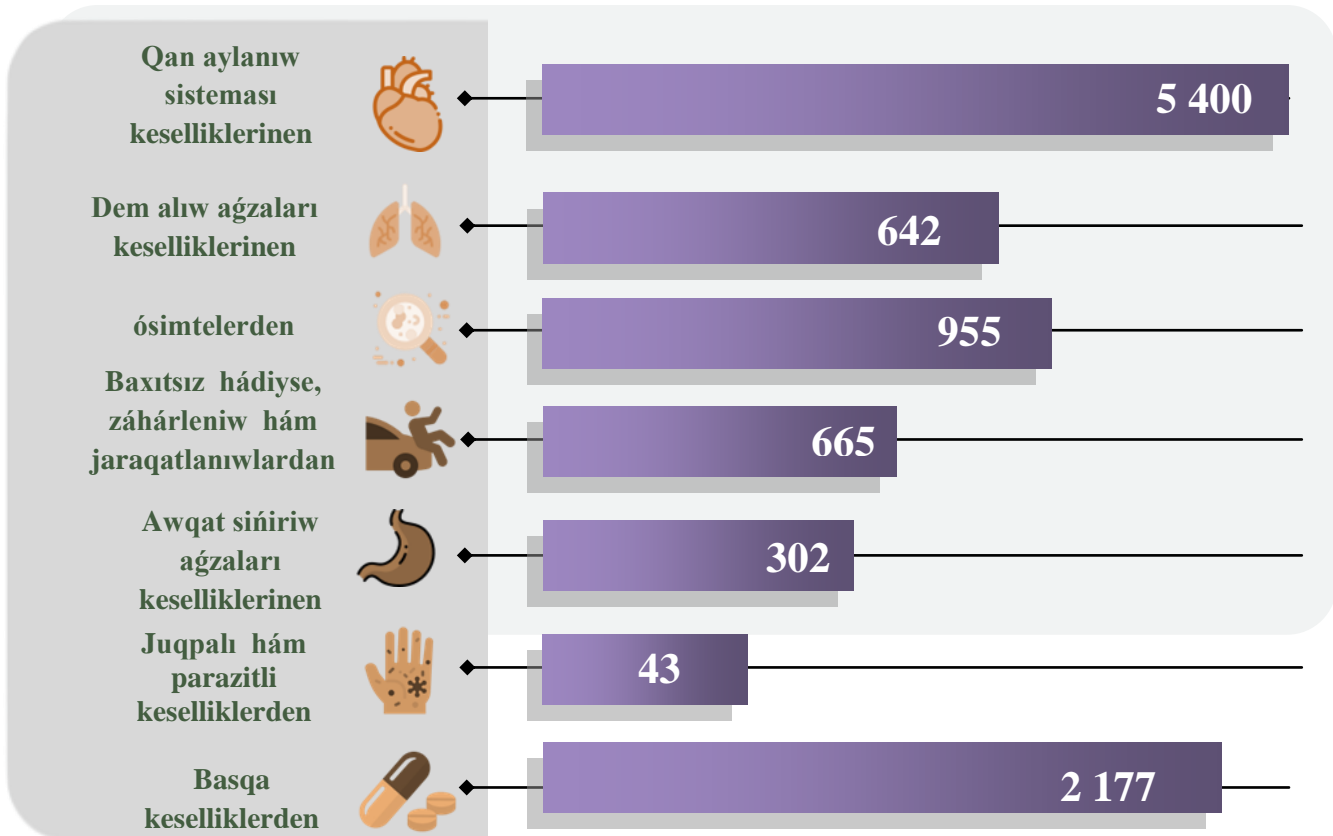
yanvar-dekabr



2024-jıldıń yanvar-dekabr aylarında **10,2** min qaytis bolganlar dizimge alınğan bolıp, sáykes túrde 1000 xalıqqa salıstırǵanda ólim koefficienti **5,1** promilleni quradı (2023- jıldıń yanvar-dekabr aylarında **5,1** promille bolǵan).

Tiykargı ólim sebepleri boyınsha qaytis bolǵanlardıń bólistiriliwi

2024-jil yanvar-dekabr, adam



2024-jıldıń yanvar-dekabr aylarında gúzetilgen qaytis bolǵanlardıń **53,0 %** i – qan aylanıw sisteması keselliklerinen, **9,4 %** i – ósimtelerden, **6,3 %** i – dem alıw aǵzaları keselliklerinen, **6,5 %** i – baxıtsız hádiyse, záhárleńiw hám jaraqatlanıwlardan, **3,0 %** i – awqat sińiriw aǵzaları keselliklerinen, **0,4 %** i – juqpalı hám parazitli keselliklerden, **21,4 %** i basqa keselliklerden qaytis bolǵan.

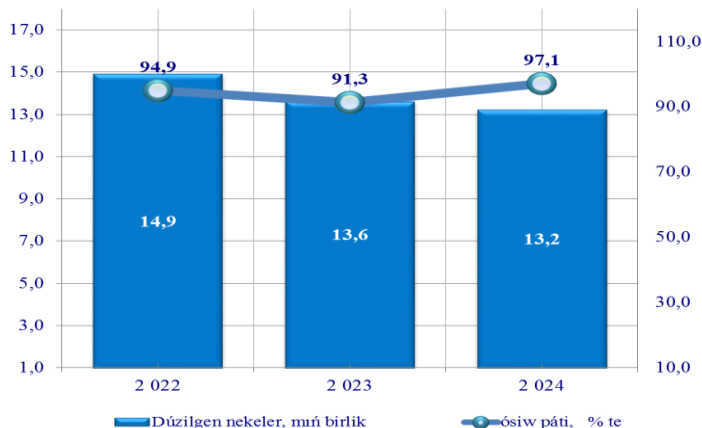
Qaytis bolǵanlardıń jası boyınsha bólistiriliwi

2024- jil yanvar-dekabr



2024-jıldıń yanvar-dekabr aylarında qaytis bolǵanlardıń jası boyınsha bólistirilgende 20 jasqa shekemgi qaytis bolǵanlar **20,2 %** ti, 20-59 jaslar arasında **25,0 %** ti, 60 jas hám onnan úlken jastaǵılarda bolsa **54,8 %** ti quraǵan.

Dúzilgen nekeler (yanvar-dekabr jaǵdayına)



Qala hám rayonlar kesiminde dúzilgen nekeler sanı hám koefficienti 2024-jil yanvar-dekabr, birlik

	dúzilgen nekeler	koefficienti
Qaraqalpaqstan Respublikası	13 166	6,5 %
Nókis qalası rayonlar:	2 218	6,5 %
Ámiwdárya	1 627	7,6 %
Beruniy	1 571	7,6 %
Bozataw	125	5,7 %
Qaraózek	263	4,8 %
Kegeyli	490	6,5 %
Qońrat	787	5,8 %
Qanlıkól	314	5,8 %
Moynaq	159	4,7 %
Nókis	359	6,6 %
Taqıyatas	399	5,2 %
Taxtakópir	203	5,2 %
Tórtkúl	1 665	7,2 %
Xojeli	727	5,6 %
Shımbay	645	5,6 %
Shomanay	290	5,0 %
Ellikqala	1 324	7,7 %

Dúzilgen nekelerdiń bólistiriliwi

yanvar- mart

Qalalıq jerlerde

1 795



47,4 %

Awıllıq jerlerde

1 995



52,6 %

yanvar- iyun

Qalalıq jerlerde

3 034



47,5 %

Awıllıq jerlerde

3 355



52,5 %

yanvar- sentyabr

Qalalıq jerlerde

4 551



48,1 %

Awıllıq jerlerde

4 905



51,9 %

yanvar- dekabr

Qalalıq jerlerde

6 078



46,2 %

Awıllıq jerlerde

7 088

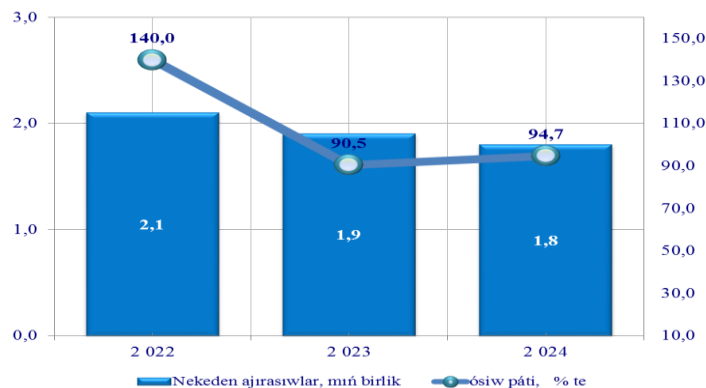


53,8 %

2024-jıldıń yanvar-dekabr aylarında **13,2** mın neke dizimge alınǵan bolıp, hár 1000 xalıqqa salıstırǵanda neke dúziw koefficienti **6,5** promilleni quraǵan hámde 2023-jıldıń sáykes dáwirine salıstırǵanda **0,3** promillege kemeygenligi gúzetildi (2023-jıldıń yanvar-dekabr aylarında **6,8** promille bolǵan).

Nekeden ajirasıwlar

(yanvar-dekabr jaǵdayına)



Nekeden ajirasıwlar dıń bólistiriliwi

yanvar- mart



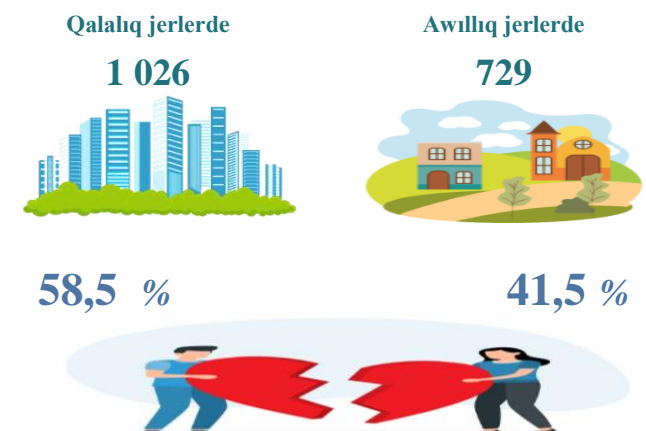
yanvar- iyun



yanvar- sentyabr



yanvar- dekabr



Nekeden ajirasıwlar sanı hám koefficienti

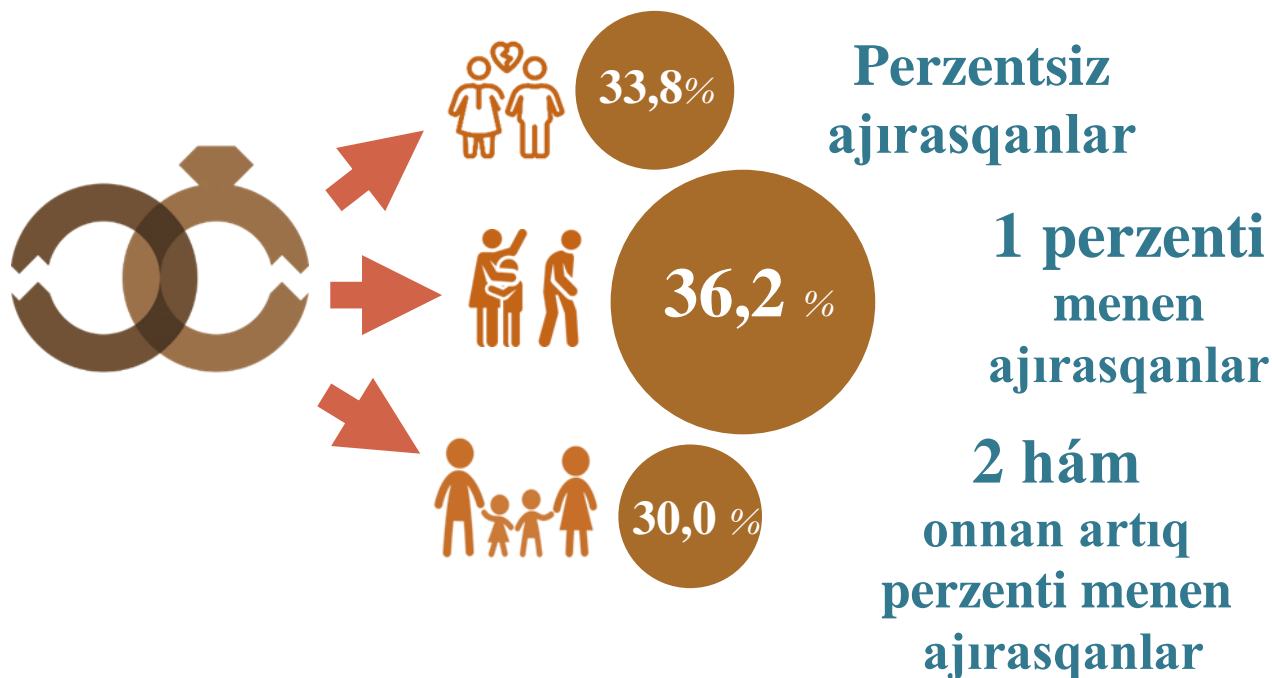
2024-jıl yanvar-dekabr, birlik

	Nekeden ajirasıwlar	koefficienti
Qaraqalpaqstan Respublikası	1 755	0,9 ‰
Nókis qalası	341	1,0 ‰
rayonlar:		
Ámiwdárya	188	0,9 ‰
Beruniy	148	0,7 ‰
Bozataw	13	0,6 ‰
Qaraózek	47	0,9 ‰
Kegeyli	62	0,8 ‰
Qońrat	135	1,0 ‰
Qanlıkól	41	0,8 ‰
Moynaq	17	0,5 ‰
Nókis	42	0,8 ‰
Taqıyatas	50	0,6 ‰
Taxtakópir	27	0,7 ‰
Tórtkúl	214	0,9 ‰
Xojeli	124	1,0 ‰
Shımbay	104	0,9 ‰
Shomanay	47	0,8 ‰
Ellikqala	155	0,9 ‰

2024-jıldıń yanvar-dekabr aylarında **1,8** mın nekeden ajirasıwlar dizimge alınǵan bolıp, hár 1000 xalıqqa salıstırǵanda nekeden ajirasıwlar koefficienti **0,9** promilleni quraǵan hámde 2023-jıldıń sáykes dáwirine salıstırǵanda **0,1** promillege kemeygenligi gúzetildi (2023-jıldıń yanvar-dekabr aylarında **1,0** promille bolǵan).

Nekeden ajirasıwlarıń perzentler sanı boyınsha bólistiriliwi

2024-jil yanvar-dekabr



Qaraqalpaqstan Respublikasında 2024-jıldıń yanvar-dekabr aylarında jámi nekeden ajirasqanlardıń **33,8 %** i perzentsiz, **36,2 %** i bir perzent penen ajirasqanlar hám **30,0 %** i eki hám onnan artıq perzent penen ajirasqanlar úlesine tuwrı kelgen.

Nekeden ajirasıwlar sanı hám koefficienti



Qaraqalpaqstan Respublikası boyınsha nekeden ajirasıwlar 2024-jıldıń yanvar-dekabr aylarında **1 755** adamdı, hár 1000 xalıqqa salıstırǵanda nekeden ajirasıwlar koefficienti **0,9** promilleni quraǵan.

Xalqning migratsiyasi

(Turaqli jasaw maqsatida koship kelgenler ham koship ketkenler)

2024-jildin yanvar-dekabr aylarinda Qaraqalpaqstan Respublikasi boyinsha turaqli jasaw maqsatida koship kelgenler sani jami 10 429 adamdi quradi.

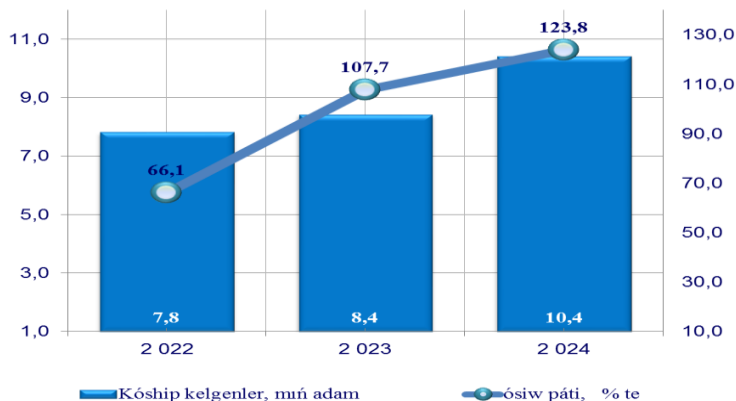
Turaqli jasaw maqsatida koship ketkenler sani jami 14 843 adamdi, migratsiya saldosi minus 4 414 kishini tashkil etdi. adamdi quradi. (2023-jildin yanvar-dekabr aylarinda minus 7 476 adamdi quragan).

Qala ham rayonlar kesiminde koship kelgenler ham koship ketkenler sani

(adam)

	2023-jil yanvar-dekabr			2024-jil yanvar-dekabr		
	Koship kelgenler	Koship ketkenler	Migratsiya saldosi	Koship kelgenler	Koship ketkenler	Migratsiya saldosi
Nokis qalasi	2 852	3 538	-686	4 016	3 526	490
rayonlar:						
Amiwdarya	306	829	-523	522	885	-363
Beruniy	294	650	-356	378	540	-162
Bozataw	101	382	-281	95	371	-276
Qaraozek	200	522	-322	250	586	-336
Kegeyli	351	787	-436	399	839	-440
Qonirat	456	1 280	-824	430	1 021	-591
Qanlikol	266	471	-205	241	443	-202
Moynaq	182	396	-214	138	399	-261
Nokis	723	804	-81	966	778	188
Taqiyatas	346	857	-511	326	687	-361
Taxtakopir	190	705	-515	173	546	-373
Tortkul	424	622	-198	518	672	-154
Xojeli	648	1 484	-836	728	1 261	-533
Shimbay	430	1 331	-901	460	1 159	-699
Shomanay	273	542	-269	295	524	-229
Ellikqala	357	675	-318	494	606	-112

Jámi kóship kelgenler (yanvar-dekabr jaǵdayına)

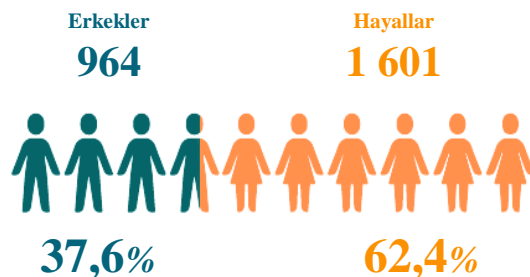


Qala hám rayonlar boyınsha kóship kelgenler samı 2024-jıl yanvar-dekabr, adam

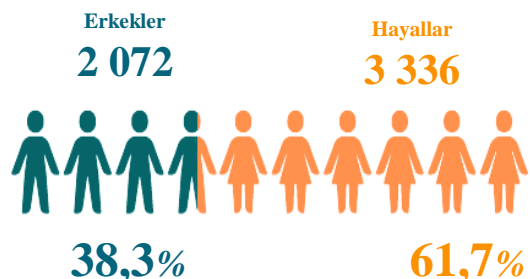
	Kóship kelgenler	sonnan:	
		Respublikanıń basqa aymaqlarınan	sırt ellerden
Nókis qalası	4 016	3 991	25
rayonlar:			
Ámiwdárya	522	507	15
Beruniy	378	378	0
Bozataw	95	89	6
Qaraózek	250	249	1
Kegeyli	399	389	10
Qońırat	430	407	23
Qanlıkól	241	240	1
Moynaq	138	132	6
Nókis	966	955	11
Taqıyatas	326	314	12
Taxtakópir	173	157	16
Tórtkúl	518	508	10
Xojeli	728	697	31
Shımbay	460	458	2
Shomanay	295	282	13
Ellikqala	494	494	0

Kóship kelgenlerdiń bólistiriliwi

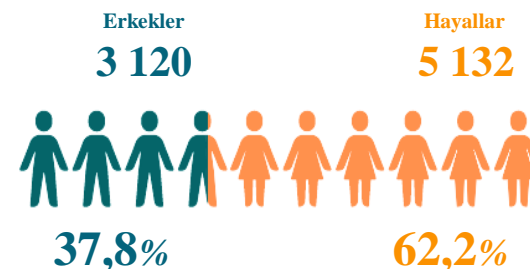
yanvar-mart




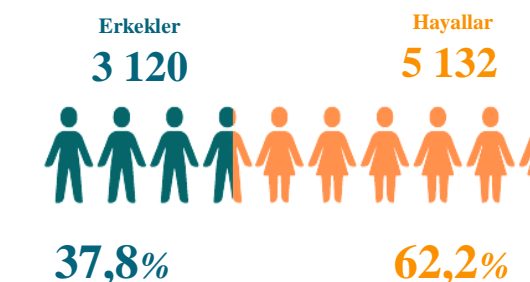
yanvar-iyun



yanvar-sentyabr



yanvar-dekabr



2024-jıldıń yanvar-dekabr aylarında **10,4** mın kóship kelgenler dizimge alınǵan bolıp, hár 1000 xalıqqa salıstırǵanda kóship keliw koefficienti **5,2** promilleni quraǵan hámde 2023-jıldıń sáykes dáwirine salıstırǵanda **1,0** promillege kóbeygenligi gúzetildi (2023-jıldıń yanvar-dekabr aylarında **4,2** promille bo'lgan).

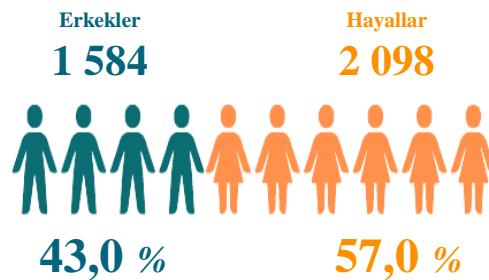
Jámi kóship ketkenler

(yanvar-dekabr jaǵdayına)

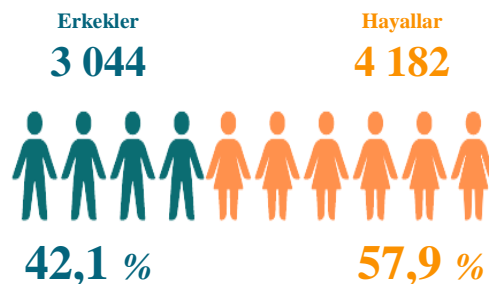


Kóship ketkenlerdiń bólistiriliwi

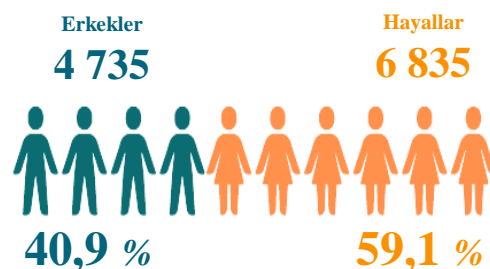
yanvar-mart



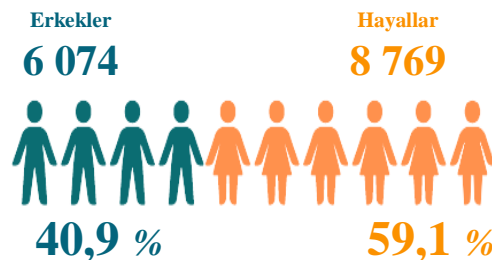
yanvar-iyun



yanvar-sentyabr



yanvar-dekabr



Qala hám rayonlar boyınsha kóship ketkenler sanı

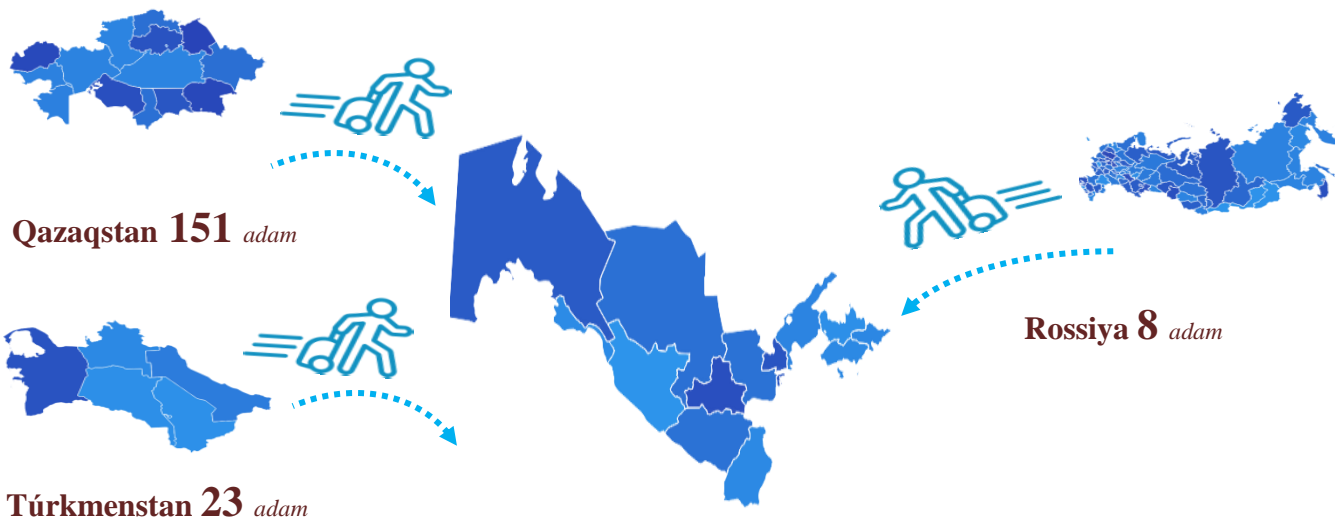
2024-jil yanvar-dekabr, adam

	Kóship ketkenler	sonnan:	
		Respublika nń basqa aymaqlarına	sirt ellerge
Nókis qalası rayonlar:	3 526	2 443	1 083
Ámiwdárya	885	696	189
Beruniy	540	377	163
Bozataw	371	284	87
Qaraózek	586	489	97
Kegeyli	839	712	127
Qońırat	1 021	505	516
Qanlıkól	443	392	51
Moynaq	399	275	124
Nókis	778	639	139
Taqıyatas	687	399	288
Taxtakópir	546	278	268
Tórtkúl	672	564	108
Xojeli	1 261	639	622
Shimbay	1159	950	209
Shomanay	524	444	80
Ellikqala	606	485	121



2024-jıldıń yanvar-dekabr aylarında **14,8** mń kóship ketkenler dizimge alınǵan bolıp, hár 1000 xalıqqa salıstırǵanda kóship ketiw koefficienti **7,4** promilleni quraǵan hámde 2023-jıldıń sáykes dáwirine salıstırǵanda **0,6** promillege kemeygenligi gúzetildi (2023-jıldıń yanvar-dekabr aylarında **8,0** promille bolǵan).

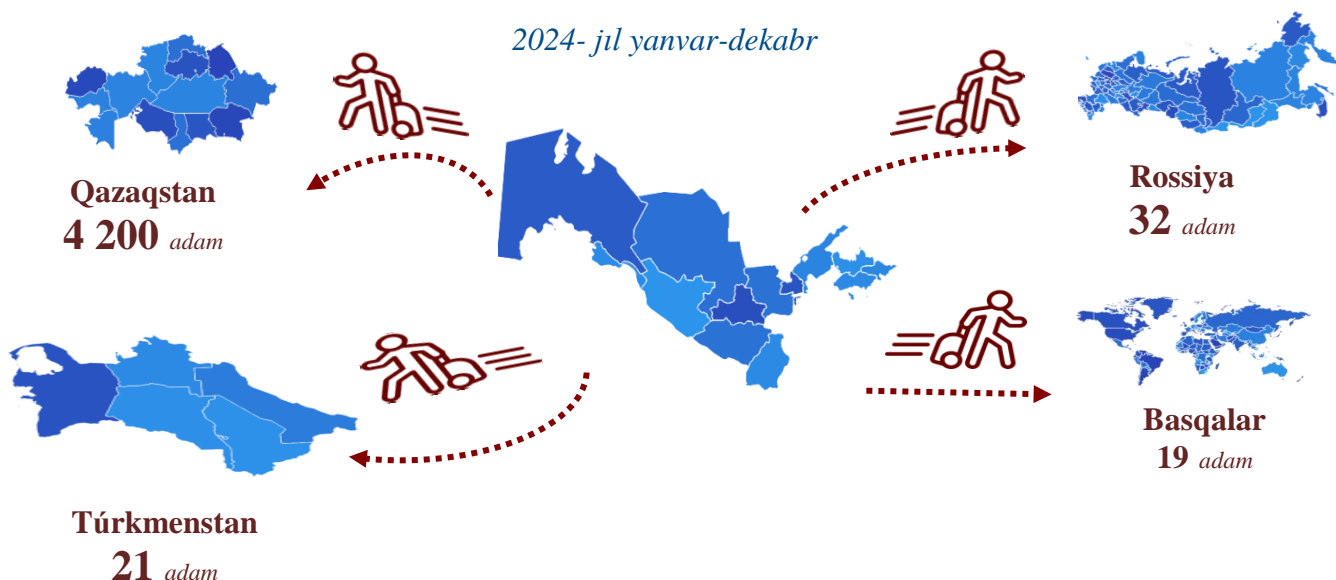
Sirt ellerden turaqlı jasaw maqsetinde kóship kelgenlerdiń mámleketler boyınsha bólistiriliwi
2024- jil yanvar-dekabr



Qaraqalpaqstan Respublikasına sırt ellerden kóship kelgenlerdiń tiykarǵı bólegi Qazaqstan Respublikasınan 151 adam, Türkmenstan Respublikasınan 23 adam hám Rossiya Federaciyasınan 8 adam kelgen.

Sirt ellerden turaqlı jasaw maqsetinde kóship ketkenlerdiń mámleketler boyınsha bólistiriliwi

2024- jil yanvar-dekabr



Qaraqalpaqstan Respublikasınan sırt ellerge kóship ketkenlerdiń tiykarǵı bólegi Qazaqstan Respublikasına 4 200 adam, Rossiya Federaciyasına 32 adam, Türkmenstan Respublikasına 21 adam hám basqa mámleketlerge 19 adam ketken.

STATISTIK KÓRSETKISHLERGE TÚSINDIRMELER

Turaqlı xalıq - dizimnen ótkerilip atırǵan waqıtta arnawlı bir xalıq punkti yamasa aymaqta turaqlı jasap atırǵan xalıqtan ibarat bolıp, buǵan bul aymaqta turaqlı dizimde turıp, biraq waqtınsha jasamaytuǵın xalıq da kiritiledi.

Qala xalıqı - qala aymaqlarında, yaǵnıy normativ hújjetler menen qalalar, qalashalar retinde belgilengen xalıq punktlerinde jasawshı xalıq.

Turaqlı xalıq sanın bahalaw - aqırǵı xalıqtı dizimge alıw maǵlıwmatları tiykarında esaplanıp, oǵan hár jılı tuwılǵanlar hám belgili bir aymaqqa kóship kelgenler sanı qosılıp, ólgenler hám belgili bir aymaqtan kóship ketkenler sanı ayrıladi.

Tuwılıw - tuwılıw processleriniń júz beriwi hám basqa qásiyetlerin xarakteristikalaytuǵın kórsetkish.

1000 xalıqqa salıstırǵanda tuwılıw koefficiyenti - esabat jılında jámi tuwılǵanlar (tiri) sanın esabat dáwirindegi turaqlı xalıqtıń ortasha sanına bólip, 1000 ǵa kóbeytiw arqalı esaplanadi.

1000 xalıqqa salıstırǵanda ólim koefficiyenti - esabat jılında jámi ólgenler sanın esabat jılıdaǵı turaqlı xalıqtıń ortasha sanına bólip, 1000 ǵa kóbeytiw arqalı esaplanadi.

Ólim sebepleri - ólimge yamasa onıń júz bolıwına tásir etken keselikkler, patologikalıq jaǵdaylar hám jaralar, sonıń menen birge, ólim menen juwmaq tapqan jaraǵa sebep bolǵan baxtsiz hádiyse hám zorlıqshılıq jaǵdayları.

Neke - er adam hám hayal arasındaǵı, olardıń bir-birlerine hám perzentlerine salıstırǵanda huqıq hám minnetlemelerin belgilep beretuǵın óz-ara qatnasları forması. Er hám hayal arasındaǵı yuridikalıq qatnaslar puqaralıq jaǵdayı aktların jazıw (PHAJ) shólkemlerinde nekelerin dizimnen ótkeriw nátiyjesinde ornatıladi.

1000 xalıqqa salıstırǵanda nekeler koefficiyenti - esabat jılında dúzilgen nekeler sanın turaqlı xalıqtıń ortasha sanına bólip, 1000 ǵa kóbeytiw arqalı esaplanadi.

Nekeden ajrasıw (nekeni biykarlaw) – er hám hayallardıń turmısı dawamında, tárepler ushın qayta neke huqıqın beretuǵın, nekelerdiń tolıq yuridikalıq toqtatılıwı, neke PHAJ yamasa sud shólkemlerinde ajrasıwdı dizimnen ótkerilgeninen keyin biykar etilgen esaplanadi.

1000 xalıqqa salıstırǵanda nekeden ajrasıw koefficiyenti - esabat jılında nekeden ajrasıwlar sanın turaqlı xalıqtıń ortasha sanına bólip, 1000 ǵa kóbeytiw arqalı esaplanadi.

Kóship kelgenler sanı - kóship kelgenlerdiń absolyut muǵdarı, yaǵnıy arnawlı bir aymaqqa onıń sırtınnan kóship kelgenlerden ibarat. Ishki isler organları tárepinen xalıqtı jasaw jayı boyınsha dizimge alıwda dúziletuǵın statistikalıq esapqa alıw sorawnamaların qayta islew nátiyjesinde kóship keliw.

Kóship ketkenler sanı - kóship ketkenlerdiń absolyut muǵdarı, yaǵnıy belgili bir aymaqqa onıń sırtınnan kóship ketkenler ibarat. Ishki ishlar organları tárepinen xalıqtı jasaw jayı boyınsha dizimge alıwda dúziletuǵın statistikalıq esapqa alıw sorawnamaların qayta islew nátiyjesinde kóship ketiw.

Xalıqtıń migratsion ósiwi (parqı) - esabat dáwirinde kóship kelgenler hám kóship ketkenler sanı arasındaǵı parqtıń absolyut muǵdarı.



Demografiya, miynet hám gender statistikasi bólimi

Tel:(61) 222-76-57

Demografiya, mehnat va gender
statistikasi bo'limi

Tel: 61 222-76-57