



QORAQALPOG'ISTON RESPUBLIKASI
STATISTIKA BOSHQARMASI

QORAQALPOG'ISTON
RESPUBLIKASINING
DEMOGRAFIK HOLATI

*2024-yil
yanvar-mart*



QORAQALPOG‘ISTON RESPUBLIKASINING DOIMIY AHOLISI

2024-yil 1-aprel holatiga, dastlabki ma’lumotlar

Qoraqalpog‘iston Respublikasida 2024-yil 1-aprel holatiga doimiy aholi soni **2 008,8** ming kishini tashkil etib, yil boshiga nisbatan **6,1** ming kishiga yoki **0,3 %** ga ko‘paydi. Jumladan, shahar aholisi soni **981,2** ming kishini (jami aholi sonidagi ulushi **48,8 %**), qishloq aholisi soni **1 027,6** ming kishi (**51,2 %**) ni tashkil etdi.

Doimiy aholi soni

2 008,8 ming kishi

Tabiiy o‘shish

+7,2 ming kishi

Doimiy aholining yashash joyi bo‘yicha taqsimlanishi

Shahar



48,8 %

Qishloq



51,2 %

Aholining tabiiy harakati yanvar-mart

	kishi		o‘shish, kamayish (+,-)	har 1000 kishiga nisbatan promille	
	2023y.	2024y.		2023y.	2024y.
Tug‘ilganlar	9 777	9 483	-294	20,0	19,0
O‘lganlar	2 348	2 260	-88	4,8	4,5
Tabiiy o‘shish	7 429	7 223	-206	15,2	14,5
Nikohlar	3 652	3 790	138	7,5	7,6
Ajralishlar	566	462	-104	1,2	0,9

Qoraqalpoq‘iston Respublikasi bo‘yicha asosiy demografik ko‘rsatkichlar 2024-yil yanvar-mart

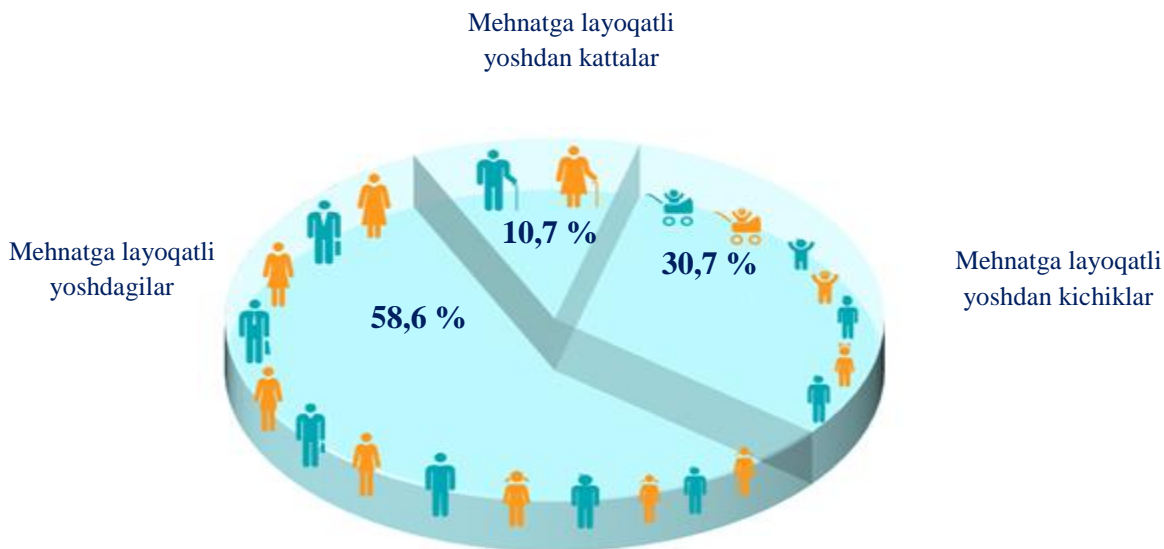


shundan: xorijdan ko‘chib kelganlar – **38** kishi

shundan: Ko‘chib ketganlar xorijga – **1 046** kishi

Yosh guruhlari bo‘yicha aholi soni

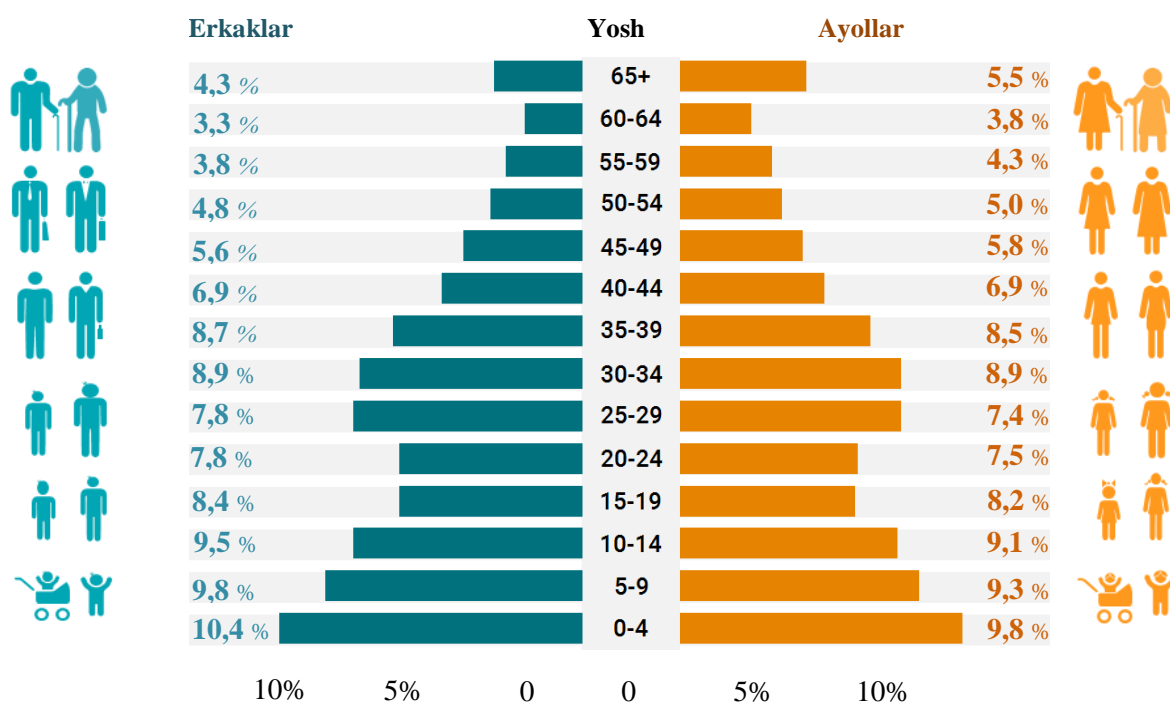
2024-yil 1-aprel holatiga



2024-yil 1-aprel holatiga ko‘ra, respublika doimiy aholisi sonining **30,7 %** i mehnatga layoqatli yoshdan kichiklar, **58,6 %** i mehnatga layoqatli yoshdagilar va **10,7 %** i mehnatga layoqatli yoshdan kattalar hissasiga to‘g‘ri kelmoqda.

Yosh guruhlari va jinsi bo‘yicha aholi tarkibi

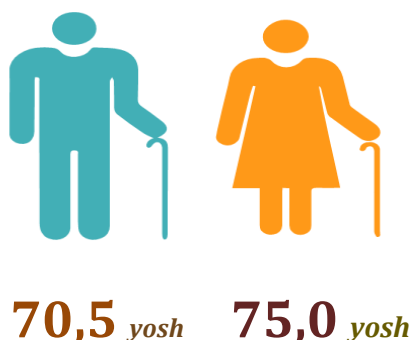
2024-yil 1-yanvar holatiga



2024-yil 1-yanvar holatiga Qoraqalpog‘iston Respublikasining doimiy aholisi tarkibini jinsi va yosh guruhlari bo‘yicha (65 yoshgacha bo‘lganlar 5 yillik yosh intervalida, 65 va undan yuqori yoshdagilar esa jamlangan holda) tahlil qilinganda, erkaklar tarkibida 4 yoshgacha bo‘lgan bolalar eng yuqori ko‘rsatkichni, ya’ni **104,2 ming kishini** tashkil etgan. Erkaklar tarkibida eng kam aholi soni 60-64 yoshlilar hissasiga to‘g‘ri kelib **33,2 ming kishini** tashkil etdi. Shuningdek, ayollar tarkibida ham 0-4 yoshli bo‘lgan qizlar eng yuqori ko‘rsatkichni, ya’ni **97,8 ming kishini** tashkil etgan bo‘lsa, eng kam ayollar soni 60-64 yoshlilar hissasiga to‘g‘ri kelgan, ya’ni **38,4 ming kishini** tashkil etgan.

Tug‘ilishda kutilayotgan umr davomiyligi

2024-yil 1-yanvar holatiga



2024-yilning 1-yanvar holatiga Qoraqalpog‘iston Respublikasi aholisining kutilayotgan o‘rtacha umr ko‘rish davomiyligi **72,7** yoshni tashkil etgan. Erkaklar uchun **70,5** yoshga, ayollar uchun esa **75,0** yoshga teng. Shahar joylar uchun kutilayotgan o‘rtacha umr ko‘rish davomiyligi **69,7** yoshni, qishloq joylar uchun **75,9** yoshni tashkil etgan.

Doimiy aholi sonining taqsimlanishi

2024-yil 1-aprel holatiga

Erkaklar



50,2 %

1 009,0 ming kishi

Ayollar



49,8 %

999,8 ming kishi

Qoraqalpog‘iston Respublikasi bo‘yicha doimiy aholi soni

(1-aprel holatiga, ming kishi)

	2023-yil	2024-yil	O‘sish sur‘ati, % da
Qoraqalpog‘iston Respublikasi	1 981,7	2 008,8	101,4
Nukus sh.	335,4	340,6	101,6
tumanlar:			
Amudaryo	209,3	212,9	101,7
Beruniy	202,0	205,9	101,9
Bo‘zatov	21,9	21,9	100,0
Qorao‘zak	54,2	54,4	100,4
Kegeyli	74,3	75,0	100,9
Qo‘ng‘irot	134,9	136,3	101,0
Qonliko‘l	53,3	53,9	101,1
Mo‘ynoq	33,5	33,7	100,6
Nukus	53,1	54,2	102,1
Taxiatosh	76,4	76,9	100,7
Taxtako‘pir	38,9	38,9	100,0
To‘rtko‘l	225,6	229,5	101,7
Xo‘jayli	127,6	129,1	101,2
Chimboy	115,1	115,9	100,7
Shumanay	57,7	58,1	100,7
Ellikqal‘a	168,5	171,6	101,8

Qoraqalpog‘iston Respublikasi bo‘yicha aholi zichligi

1-aprel holatiga, 1 kv.km.ga to‘g‘ri keladigan aholi soni, kishi


	2023-yil	2024-yil
Qoraqalpog‘iston Respublikasi	11,9	12,1
Nukus sh.	1 517,9	1 541,5
tumanlar:		
Amudaryo	205,0	208,5
Beruniy	51,1	52,1
Bo‘zatov	10,7	10,7
Qorao‘zak	9,2	9,2
Kegeyli	80,8	81,5
Qo‘ng‘irot	1,8	1,8
Qonliko‘l	71,6	72,4
Mo‘ynoq	0,9	0,9
Nukus	56,3	57,4
Taxiatosh	430,1	432,9
Taxtako‘pir	1,8	1,8
To‘rtko‘l	30,1	30,7
Xo‘jayli	231,6	234,3
Chimboy	79,9	80,5
Shumanay	73,7	74,3
Ellikqal‘a	31,1	31,7

Qoraqalpog‘iston Respublikasida 2024-yil 1-aprel holatiga 1 kvadrat kilometr ga o‘rtacha **12,1** kishi to‘g‘ri kelgan. Bu esa o‘tgan yilning mos davriga nisbatan solishtirilganda **0,2** kishiga ortgan (2023-yil 1-aprel holatiga 1 kv.km.ga **11,9** kishi).

Tumanlar bo‘yicha qaraydigan bo‘lsak, aholi zichliginig eng yuqori ko‘rsatkichi Nukus shahrida 1 541,5 kishi, Taxiatoosh tumanida 432,9 kishi, Xo‘jayli tumanida 234,3 kishi, Amudaryo tumanida 208,5 kishi, Kegeyli tumanida 81,5 kishini tashkil etgan bo‘lsa, eng past ko‘rsatkichlar Qorao‘zak tumanida 9,2 kishi, Qo‘ng‘irot tumanida 1,8 kishi, Taxtako‘pir tumanida 1,8 kishi, Mo‘ynoq tumanida 0,9 kishini tashkil etgan.

QAYD ETILGAN TUG‘ILISHLAR

(yanvar-mart holatiga)



Shahar va tumanlar kesimida tug‘ilganlar soni va koeffitsiyenti

2024-yil yanvar-mart, kishi

	Tug‘ilganlar soni	koeffitsiyenti
Qoraqalpog‘iston Respublikasi	9483	19,0 ‰
Nukus sh.	1629	19,3 ‰
tumanlar:		
Amudaryo	1080	20,4 ‰
Beruniy	1074	21,0 ‰
Bo‘zatov	72	13,2 ‰
Qorao‘zak	214	15,8 ‰
Kegeyli	365	19,6 ‰
Qo‘ng‘irot	647	19,1 ‰
Qonliko‘l	265	19,8 ‰
Mo‘ynoq	131	15,7 ‰
Nukus	295	22,0 ‰
Taxiatosh	334	17,5 ‰
Taxtako‘pir	168	17,4 ‰
To‘rtko‘l	1033	18,1 ‰
Xo‘jayli	642	20,0 ‰
Chimboy	512	17,8 ‰
Shumanay	229	15,9 ‰
Ellikqal‘a	793	18,6 ‰

Tug‘ilganlarning taqsimlanishi

yanvar-mart

O‘g‘il bolalar

4 966

Qiz bolalar

4 517



52,4 %

47,6 %



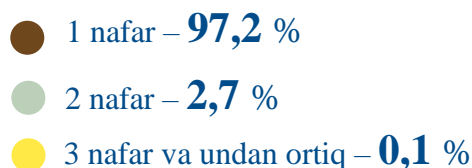
2024-yilning yanvar-mart oylarida **9,5** mingta kishi tug‘ilganligi qayd etilgan bo‘lib, mos ravishda 1000 aholiga nisbatan tug‘ilish koeffitsiyenti **19,0** promilleni tashkil etgan hamda 2023-yilning mos davriga nisbatan **1,0** promillega kamayganligi kuzatildi (2023-yilning yanvar-mart oylarida **20,0** promilleni tashkil etgan).

Tug‘ilishlarning chaqaloqlar soni bo‘yicha taqsimlanishi

2024-yil yanvar-mart

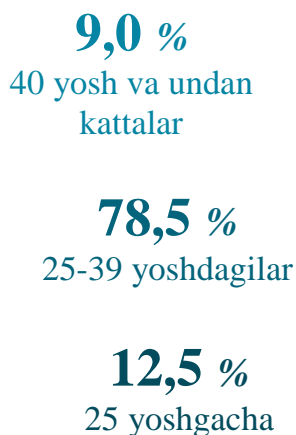


2024-yilning yanvar-mart oylarida qayd etilgan tug‘ilishlarda 1 nafar va egizak tug‘ilgan chaqaloqlar soni bo‘yicha tahlil etilganda quyidagi ulushga ega bo‘lganligi kuzatildi:



Chaqaloqlarning ota-onasi yoshi bo‘yicha taqsimlanishi

Otaning yoshi



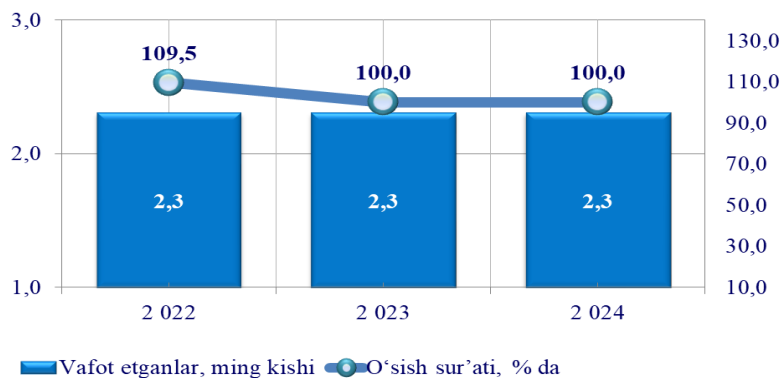
Onaning yoshi



2024-yilning yanvar-mart oylarida tug‘ilgan chaqaloqlar otasining yoshi bo‘yicha **12,5 %** chaqaloqlar otasining yoshi 25 yoshgacha, **78,5 %** ining otasi 25-39 yoshlarga hamda **9,0 %** chaqaloqlarning otasi 40 yosh va undan katta yoshdagilar hissasiga to‘g‘ri kelgan. Shuningdek, tug‘ilgan chaqaloqlar onasining yoshi bo‘yicha **30,9 %** chaqaloqlar onasining yoshi 25 yoshgacha, **67,0 %** ining onasi 25-39 yoshlarga hamda **2,1 %** chaqaloqlarning onasi 40 yosh va undan katta yoshdagilardan iborat bo‘lgan.

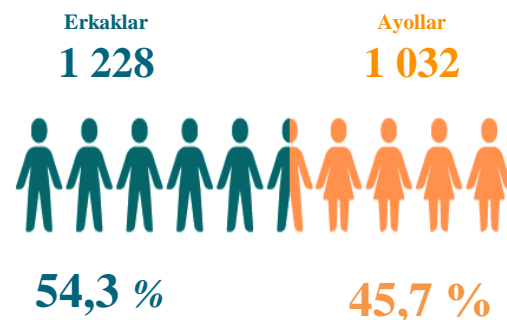
VAFOT ETGANLAR

(yanvar-mart holatiga)



Vafot etganlarning taqsimlanishi

yanvar-mart



Shahar va tumanlar kesimida vafot etganlar soni va koeffitsiyenti 2024-yil yanvar-mart, kishi

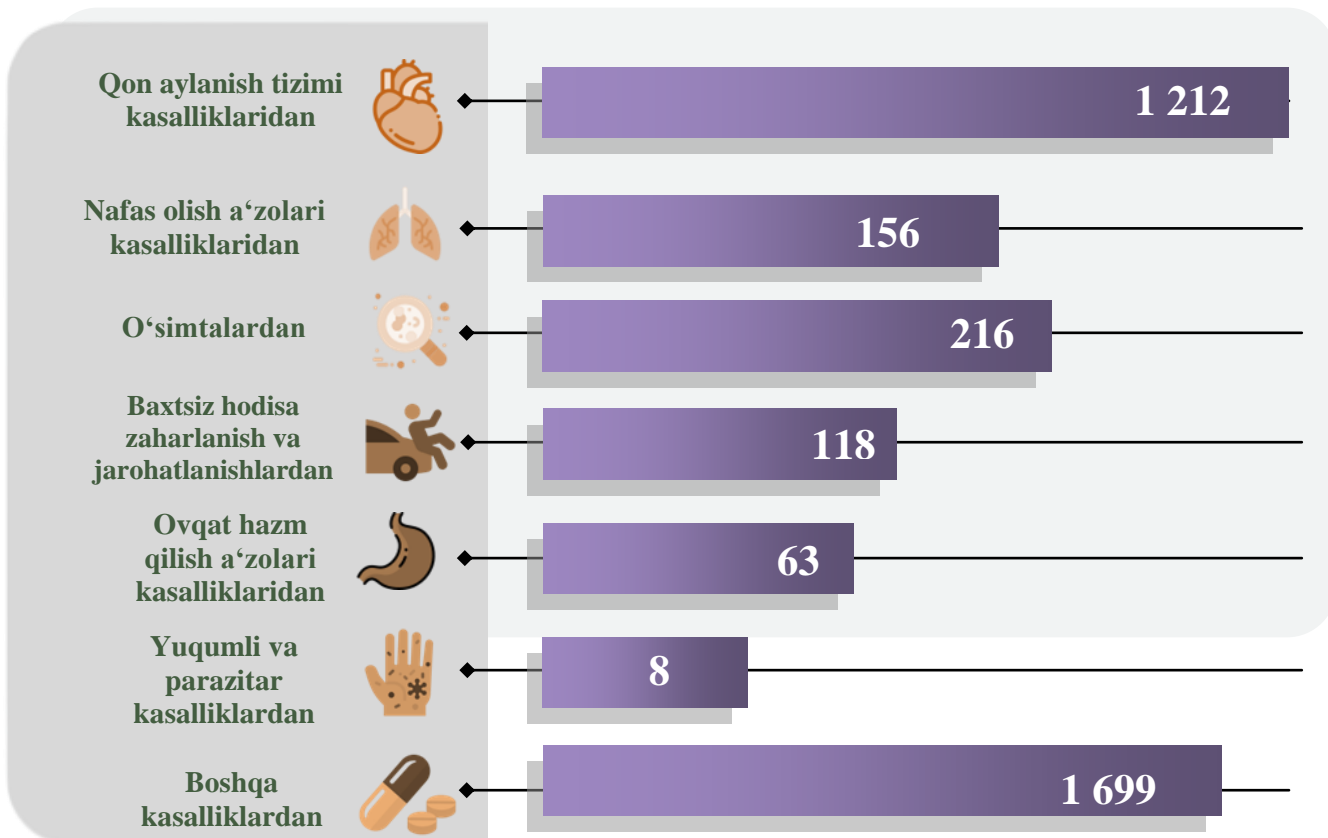
	Vafot etganlar	koeffitsiyenti
Qoraqalpog‘iston Respublikasi	2260	4,5 ‰
Nukus sh. tumanlar:	379	4,5 ‰
Amudaryo	194	3,7 ‰
Beruniy	221	4,3 ‰
Bo‘zatov	26	4,8 ‰
Qorao‘zak	72	5,3 ‰
Kegeyli	96	5,2 ‰
Qo‘ng‘irot	175	5,2 ‰
Qonliko‘l	70	5,2 ‰
Mo‘ynoq	36	4,3 ‰
Nukus	51	3,8 ‰
Taxiatosh	94	4,9 ‰
Taxtako‘pir	50	5,2 ‰
To‘rtko‘l	253	4,4 ‰
Xo‘jayli	143	4,5 ‰
Chimboy	168	5,8 ‰
Shumanay	49	3,4 ‰
Ellikqal‘a	183	4,3 ‰



2024-yilning yanvar-mart oylarida **2,3** mingta o‘lim qayd etilgan bo‘lib, har 1000 aholiga o‘lim koeffitsiyenti **4,5** promilleni tashkil etgan hamda 2023- yilning mos davriga nisbatan **-0,3** promillega kamayganligi kuzatildi (2023-yilning yanvar-mart oylarida **4,8** promille bo‘lgan).

O‘limning asosiy sabablar bo‘yicha taqsimlanishi

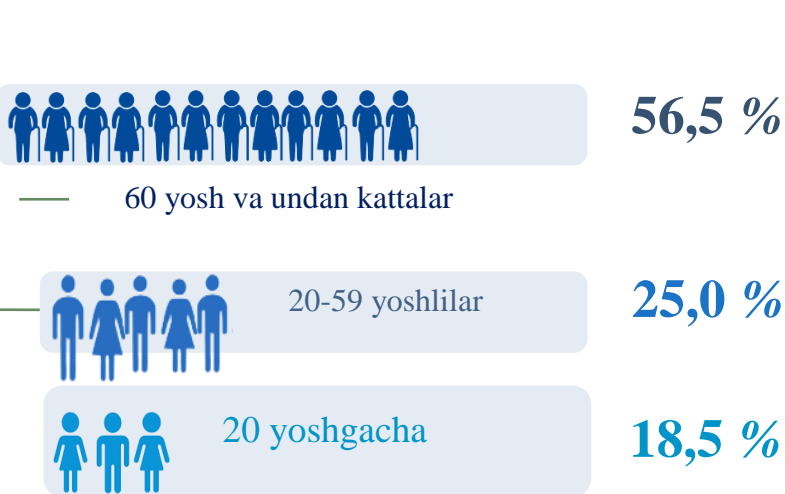
2024-yil yanvar-mart, kishi



2024-yilning yanvar-mart oylarida qayd etilgan o‘lim holatining **53,6 %** i – qon aylanish tizimi kasalliklaridan, **9,4 %** i – o‘simtalardan, **6,9 %** i – nafas olish a‘zolari kasalliklaridan, **5,2 %** i – baxtsiz hodisa, zaharlanish va jarohatlanishlardan, **2,8 %** i – ovqat hazm qilish a‘zolari kasalliklaridan, **0,4 %** i – yuqumli va parazitlar kasalliklardan, **21,7 %** i boshqa kasalliklardan vafot etganlar.

O‘limning yosh guruhlari bo‘yicha taqsimlanishi

2024-yil yanvar-mart




2024-yilning yanvar-mart oylarida vafot etganlar yosh guruhlari bo‘yicha taqsimlanganda 20 yoshgacha vafot etganlar **18,5 %** ni, 20-59 yoshlar orasida **25,0 %** ni, 60 va undan katta yoshlilarda esa **56,5 %** ni tashkil etgan.

QAYD ETILGAN NIKOHLAR (yanvar-mart holatiga)



Nikohlarning taqsimlanishi

yanvar- mart



Shahar va tumanlar kesimida nikohlar soni va koeffitsiyenti 2024-yil yanvar-mart, birlik

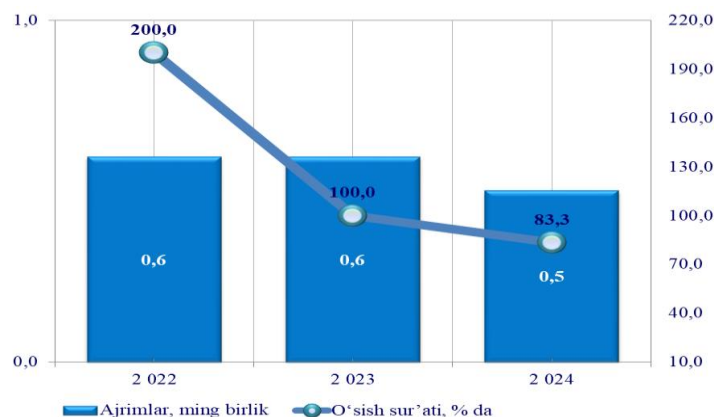
	nikohlar	koeffitsiyenti
Qoraqalpog‘iston Respublikasi	3 790	7,6 ‰
Nukus sh.	746	8,8 ‰
tumanlar:		
Amudaryo	441	8,3 ‰
Beruniy	468	9,2 ‰
Bo‘zatov	38	7,0 ‰
Qorao‘zak	83	6,1 ‰
Kegeyli	133	7,1 ‰
Qo‘ng‘irot	220	6,5 ‰
Qonliko‘l	82	6,1 ‰
Mo‘ynoq	44	5,3 ‰
Nukus	109	8,1 ‰
Taxiatosh	134	7,0 ‰
Taxtako‘pir	60	6,2 ‰
To‘rtko‘l	423	7,4 ‰
Xo‘jayli	208	6,5 ‰
Chimboy	164	5,7 ‰
Shumanay	76	5,3 ‰
Ellikqal‘a	361	8,5 ‰



2024-yilning yanvar-mart oylarida **3,8** mingta nikoh qayd etilgan bo‘lib, har 1000 aholiga nikoh koeffitsiyenti **7,6** promilleni tashkil etgan hamda 2023-yilning mos davriga nisbatan **0,1** promillega ko‘payganligi kuzatildi (2023-yilning yanvar-mart oylarida **7,5** promille bo‘lgan).

NIKOHDAN AJRALISHLAR

(yanvar-mart holatiga)



Nikohdan ajralishlarning taqsimlanishi

yanvar- mart



Nikohdan ajralishlar soni va koeffitsiyenti

2024-yil yanvar-mart, birlik

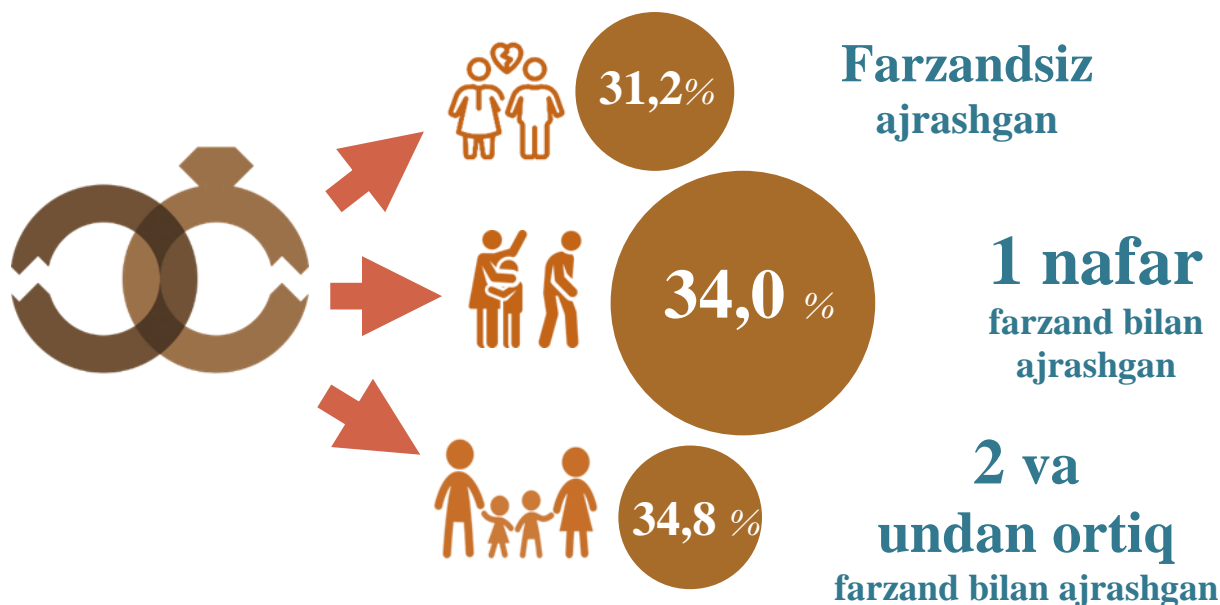
	nikohdan ajralishlar	koeffitsiyenti
Qoraqalpog‘iston Respublikasi	462	0,9 ‰
Nukus sh. tumanlar:	85	1,0 ‰
Amudaryo	35	0,7 ‰
Beruniy	43	0,8 ‰
Bo‘zatov	3	0,6 ‰
Qorao‘zak	14	1,0 ‰
Kegeyli	17	0,9 ‰
Qo‘ng‘irot	43	1,3 ‰
Qonliko‘l	10	0,7 ‰
Mo‘ynoq	5	0,6 ‰
Nukus	13	1,0 ‰
Taxiatosh	8	0,4 ‰
Taxtako‘pir	9	0,9 ‰
To‘rtko‘l	56	1,0 ‰
Xo‘jayli	36	1,1 ‰
Chimboy	35	1,2 ‰
Shumanay	18	1,2 ‰
Ellikqal‘a	32	0,8 ‰



2024-yilning yanvar-mart oylarida **0,5** mingta nikohdan ajralishlar qayd etilgan bo‘lib, har 1000 aholiga nikohdan ajralishlar koeffitsiyenti **0,9** promilleni tashkil etgan hamda 2023-yilning mos davriga nisbatan **-0,3** promillega kamayganligi kuzatildi (2023-yilning yanvar-mart oylarida **1,2** promille bo‘lgan).

Nikohdan ajrashganlarning farzandlar soni bo‘yicha taqsimlanishi

2024-yil yanvar-mart



Qoraqalpog‘iston Respublikasida 2024-yilning yanvar-mart oylarida jami nikohdan ajrashganlarning **31,2** % i farzandsiz, **34,0** % i bitta farzand bilan va **34,8** % i ikki va undan ortiq farzand bilan ajrashganlar hissasiga to‘g‘ri kelgan.

Nikohdan ajrashganlar soni va koeffitsiyenti



Qoraqalpog‘iston Respublikasi bo‘yicha nikohdan ajrashganlarning 2024-yilning yanvar-mart oylarida **462** kishini, har 1000 aholiga nikohdan ajralishlar koeffitsiyenti **0,9** promilleni tashkil etgan.

AHOLI MIGRATSIYASI

(Doimiy yashash maqsadida ko‘chib kelganlar va ko‘chib ketganlar)

2024-yilning yanvar-mart oylarida Qoraqalpog‘iston Respublikasi bo‘yicha doimiy yashash maqsadida ko‘chib kelganlar jami soni 2 565 kishini tashkil etdi.

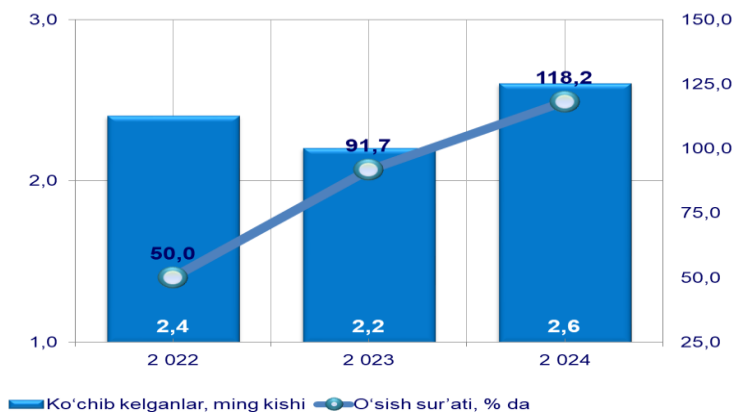
Doimiy yashash maqsadida ko‘chib ketganlar soni jami 3 682 kishini, migratsiya saldosi minus 1 117 kishini tashkil etdi. (2023-yilning yanvar-mart oylarida minus 1 935 kishini tashkil etgan).

Shahar va tumanlar bo‘yicha ko‘chib kelganlar va ko‘chib ketganlar soni

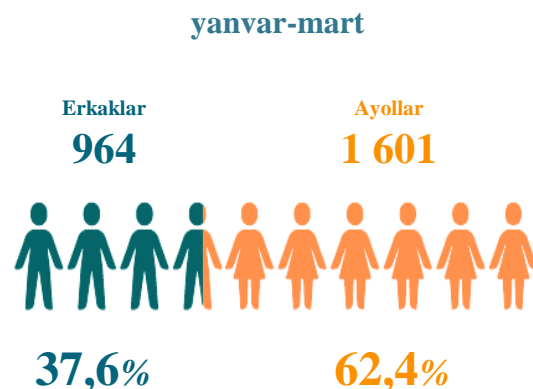
(kishi)

	2023-yil yanvar-mart			2024-yil yanvar-mart		
	Ko‘chib kelganlar	Ko‘chib ketganlar	Migratsiya saldosi	Ko‘chib kelganlar	Ko‘chib ketganlar	Migratsiya saldosi
Nukus sh.	616	942	-326	951	773	178
tumanlar:						
Amudaryo	73	214	-141	107	228	-121
Beruniy	83	189	-106	74	131	-57
Bo‘zatov	25	109	-84	30	103	-73
Qorao‘zak	52	146	-94	65	174	-109
Kegeyli	107	204	-97	94	203	-109
Qo‘ng‘irot	111	278	-167	123	239	-116
Qonliko‘l	78	130	-52	76	136	-60
Mo‘ynoq	47	89	-42	40	125	-85
Nukus	202	217	-15	258	202	56
Taxiatosh	118	201	-83	100	229	-129
Taxtako‘pir	52	150	-98	40	115	-75
To‘rtko‘l	115	151	-36	120	146	-26
Xo‘jayli	198	402	-204	200	278	-78
Chimboy	128	364	-236	110	311	-201
Shumanay	88	141	-53	66	138	-72
Ellikqal‘a	79	180	-101	111	151	-40

JAMI KO‘CHIB KELGANLAR (yanvar-mart holatiga)



Ko‘chib kelganlarning taqsimlanishi



Shahar va tumanlar bo‘yicha ko‘chib kelganlar soni 2024-yil yanvar-mart, kishi

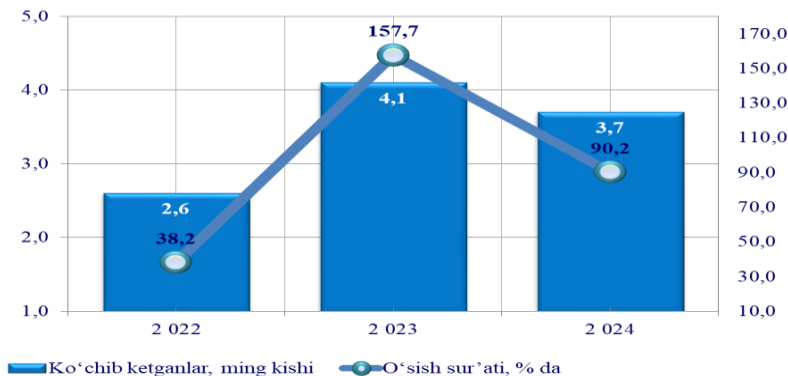
	Ko‘chib kelganlar	shundan:	
		Respublika boshqa hududlaridan	Xorijiy mamlakatlardan
Nukus sh. tumanlar:	951	947	4
Amudaryo	107	107	0
Beruniy	74	74	0
Bo‘zatov	30	30	0
Qorao‘zak	65	65	0
Kegeyli	94	92	2
Qo‘ng‘irot	123	118	5
Qonliko‘l	76	75	1
Mo‘ynoq	40	37	3
Nukus	258	252	6
Taxiatosh	100	99	1
Taxtako‘pir	40	35	5
To‘rtko‘l	120	120	0
Xo‘jayli	200	192	8
Chimboy	110	110	0
Shumanay	66	63	3
Ellikqal‘a	111	111	0



2024-yilning yanvar-mart oylarida **2,6** mingta ko‘chib kelganlar qayd etilgan bo‘lib, har 1000 aholiga ko‘chib kelish koeffitsiyenti **5,1** promilleni tashkil etgan hamda 2023-yilning mosdavriga nisbatan **0,6** promillega ko‘payganligi kuzatildi (2023-yilning yanvar-mart oylarida **4,5** promille bo‘lgan).

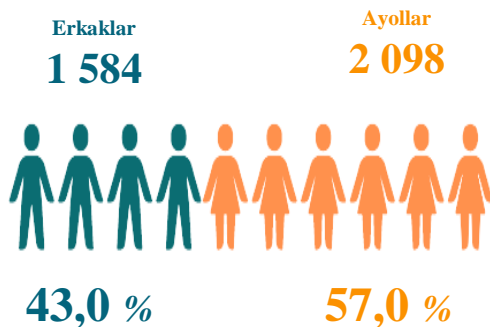
JAMI KO‘CHIB KETGANLAR

(yanvar-mart holatiga)



Ko‘chib ketganlarning taasislanishi

yanvar-mart



Shahar va tumanlar bo‘yicha ko‘chib ketganlar soni 2024-yil yanvar-mart, kishi

	Ko‘chib ketganlar	shundan:	
		Respublika ning boshqa hududlariga	Xorijiy mamla-katlarga
Nukus sh. tumanlar:	773	545	228
Amudaryo	228	189	39
Beruniy	131	84	47
Bo‘zatov	103	77	26
Qorao‘zak	174	142	32
Kegeyli	203	166	37
Qo‘ng‘irot	239	115	124
Qonliko‘l	136	119	17
Mo‘ynoq	125	82	43
Nukus	202	160	42
Taxiatosh	229	128	101
Taxtako‘pir	115	62	53
To‘rtko‘l	146	132	14
Xo‘jayli	278	149	129
Chimboy	311	242	69
Shumanay	138	118	20
Ellikqal‘a	151	126	25



2024-yilning yanvar-mart oylarida **3,7** mingta ko‘chib ketganlar qayd etilgan bo‘lib, har 1000 aholiga ko‘chib ketish koeffitsiyenti **7,4** promilleni tashkil etgan hamda 2023-yilning mos davriga nisbatan **1,0** promillega kamayganligi kuzatildi (2023-yilning yanvar-mart oylarida **8,4** promille bo‘lgan).

Xorijiy mamlakatlardan doimiy yashash maqsadida ko‘chib kelganlarning davlatlar bo‘yicha taqsimlanishi

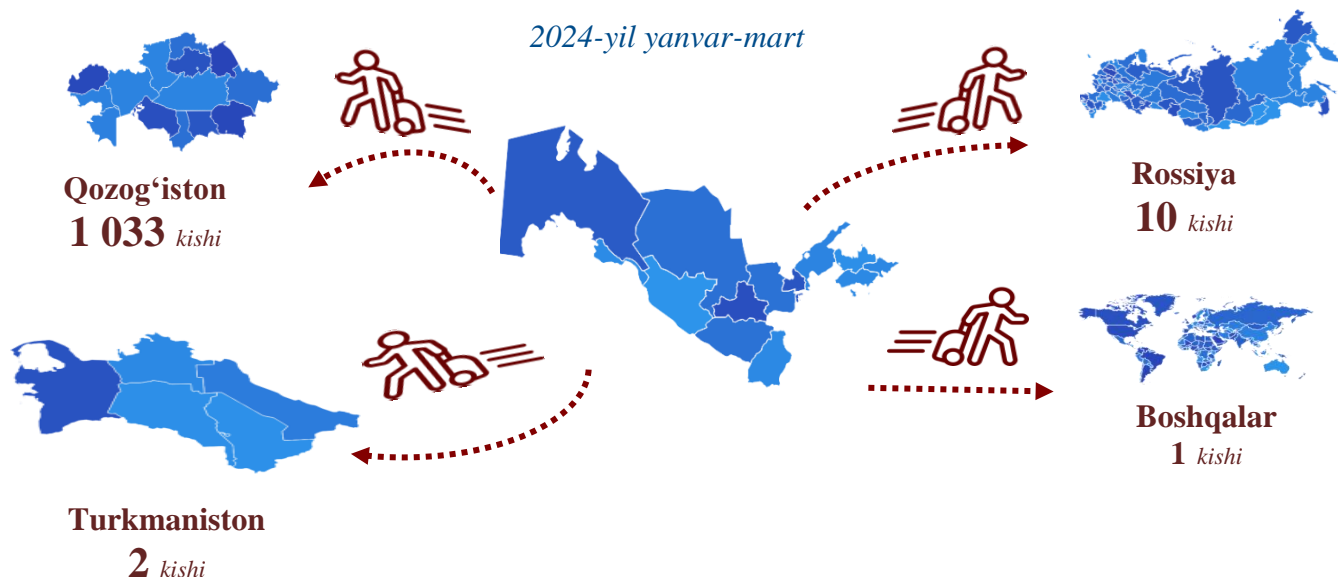
2024-yil yanvar-mart



Qoraqalpog‘iston Respublikasiga xorijiy mamlakatlardan ko‘chib kelganlarning asosiy qismi Qozog‘iston Respublikasidan **37** kishi va Turkmaniston Respublikasidan **1** kishi kelgan.

Xorijiy mamlakatlarga doimiy yashash maqsadida ko‘chib ketganlarning davlatlar bo‘yicha taqsimlanishi

2024-yil yanvar-mart



Qoraqalpog‘iston Respublikasidan xorijiy mamlakatlarga ko‘chib ketganlarning asosiy qismi Qozog‘iston Respublikasiga **1 033** kishi, Rossiya Federatsiyasiga **10** kishi, Turkmaniston Respublikasiga **2** kishi va boshqa mamlakatlarga **1** kishi ketgan.

Demografik ko‘rsatkichlarga izohlar

Doimiy aholi – ro‘yxatdan o‘tkazilayotgan vaqtda muayyan aholi punkti yoki hududda doimiy istiqomat qilayotgan aholidan iborat bo‘lib, bunga ushbu hududda doimiy ro‘yxatda turib, lekin vaqtincha yashamaydigan aholi ham kiritiladi.

Shahar aholisi – shahar hududlarida, ya’ni me’yoriy hujjatlar bilan shaharlar, shaharchalar sifatida belgilangan aholi punktlarida istiqomat qiluvchi aholi.

Qishloq aholisi – shaharlar va shaharchalar toifasiga kiritilmagan hududlarda – qishloq joylarda (ovullar, qishloqlar va boshqalar) istiqomat qiluvchi aholi.

Doimiy aholi sonini baholash – oxirgi aholini ro‘yxatga olish ma’lumotlari asosida hisoblanib, unga har yili tug‘ilganlar va muayyan hududga ko‘chib kelganlar soni qo‘shilib, o‘lganlar va muayyan hududdan ko‘chib ketganlar soni ayriladi.

Tug‘ilish – tug‘ilish jarayonlarining sodir bo‘lishi va boshqa xususiyatlarini tavsiflovchi ko‘rsatkich.

1000 aholiga nisbatan tug‘ilish koeffitsiyenti – hisobot yilida jami tug‘ilganlar (tirik) sonini hisobot davridagi doimiy aholining o‘rtacha soniga bo‘lib, 1000ga ko‘paytirish orqali hisoblanadi.

1000 aholiga nisbatan o‘lim koeffitsiyenti – hisobot yilida jami o‘lganlar sonini hisobot yilidagi doimiy aholining o‘rtacha soniga bo‘lib, 1000 ga ko‘paytirish orqali hisoblanadi.

O‘lim sabablari – o‘limga yoki uning sodir bo‘lishiga ta’sir etgan kasaliklar, patologik holatlar va jarohatlar, shuningdek, o‘lim bilan yakun topgan jarohatga sabab bo‘lgan baxtsiz hodisa va zo‘ravonlik holatlari.

Nikoh – erkak va ayol o‘rtasidagi, ularning bir-birlariga va farzandlariga nisbatan huquq va majburiyatlarini belgilab beradigan o‘zaro munosabatlari shakli. Er va xotin o‘rtasidagi yuridik munosabatlar fuqarolik holati dalolatnomalarini yozish (FHDYO) organlarida nikohlarini ro‘yxatdan o‘tkazish natijasida o‘rnatiladi.

1000 aholiga nisbatan nikohlar koeffitsiyenti – hisobot yilida tuzilgan nikohlar sonini doimiy aholining o‘rtacha soniga bo‘lib, 1000 ga ko‘paytirish orqali hisoblanadi.

Nikohdan ajralish (nikohni bekor qilish) – er-xotinlarning hayoti davomida, tomonlar uchun qayta nikoh huquqini beruvchi, nikohlarning to‘liq yuridik to‘xtatilishi, nikoh FHDYO yoki sud organlarida ajralishni ro‘yxatdan o‘tkazilganidan so‘ng bekor qilingan hisoblanadi.

1000 aholiga nisbatan nikohdan ajralish koeffitsiyenti – hisobot yilida nikohdan ajralishlar sonini doimiy aholining o‘rtacha soniga bo‘lib, 1000ga ko‘paytirish orqali hisoblanadi.

Ko‘chib kelganlar soni – ko‘chib kelganlarning absolyut miqdori, ya’ni muayyan hududga uning tashqarisidan ko‘chib kelganlardan iborat. Ichki ishlar organlari tomonidan aholini yashash joyi bo‘yicha ro‘yxatga olishda tuziladigan statistik hisobga olish



so‘rovnomalarini qayta ishlash natijasida ko‘chib kelish.

Ko‘chib ketganlar soni – ko‘chib ketganlarning absolyut miqdori, ya’ni muayyan hududga uning tashqarisidan ko‘chib ketganlardan iborat. Ichki ishlar organlari tomonidan aholini yashash joyi bo‘yicha ro‘yxatga olishda tuziladigan statistik hisobga olish so‘rovnomalarini qayta ishlash natijasida ko‘chib ketish.

Aholining migratsion o‘ssishi (farqi) – hisobot davrida ko‘chib kelganlar va ko‘chib ketganlar soni o‘rtasidagi farqning absolyut miqdori.

Demografiya va mehnat statistikasi bo‘limi

Tel: 61 222-76-57