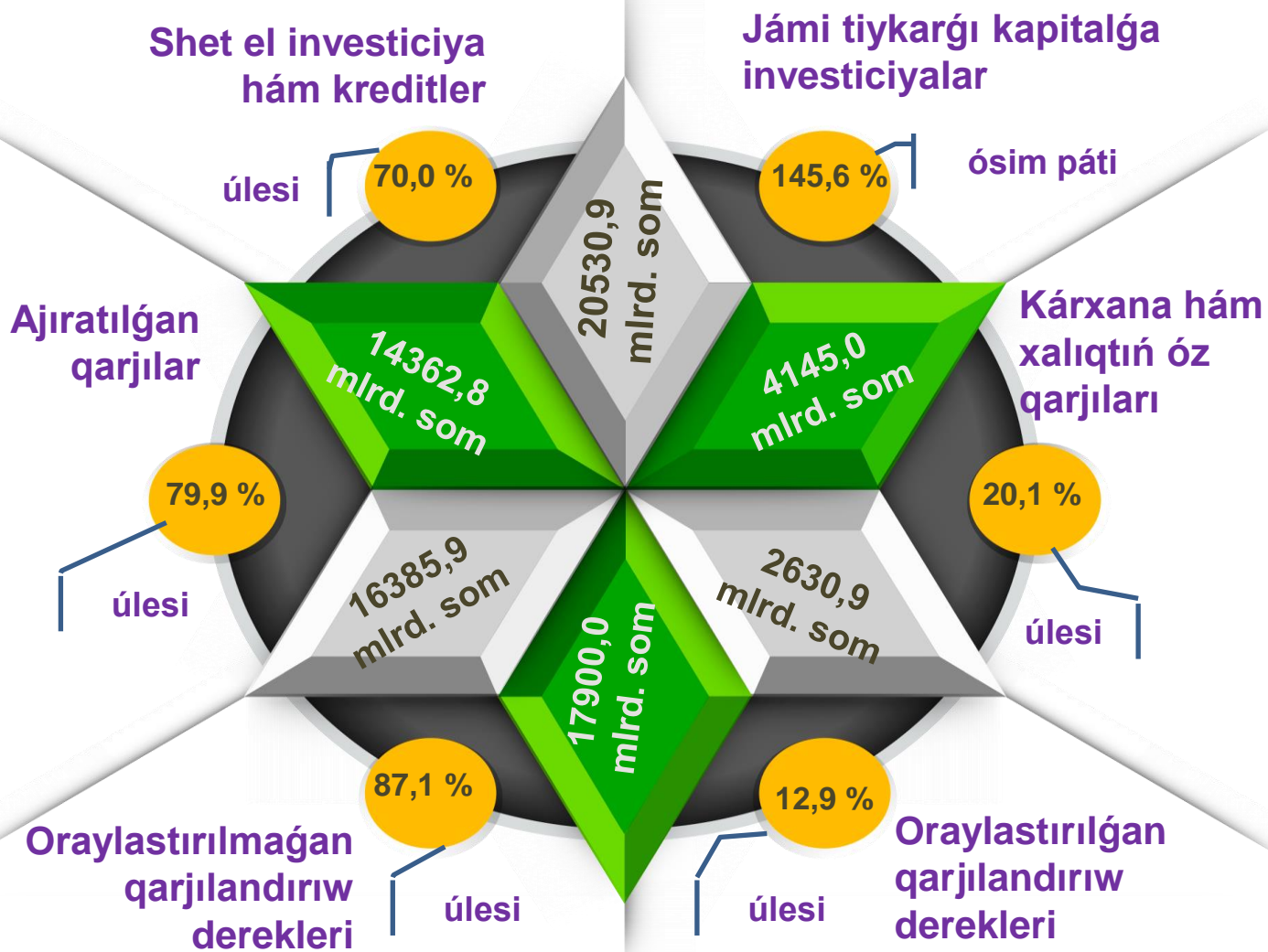


# Qaraqalpaqstan Respublikası Statistika basqarması



## 2024-JIL YANVAR-DEKABR AYLARINDA TIYKARGI KAPITALGA INVESTICIYALAR






2024-jıldıń yanvar-dekabr aylarında 20530,9 mlrd. som tiykarǵı kapitalǵa investiciyalar ózlestirilip, olardıń 79,9 % ti yaki 16385,9 mlrd. somı ajratılǵan qarjılar esabınan qarjılastırılǵan bolsa, kárxana, mákemelerdiń hám xalıqtıń qarjıları esabınan 20,1 % yamasa 4145,0 mlrd. som qarjılandırıldı.

Jámi investiciyalar kóleminde, oraylasqan qarjılandırıw derekleri esabınan qarjılastırılǵan tiykarǵı kapitalǵa investiciyalardıń úlesi, 2023-jıldıǵı úlesine salıstırǵanda 6,7 % punktke kemeyip, 12,9 % ti yamasa 2630,9 mlrd. somdı quradı.

Uyqas túrde, oraylaspaǵan qarjılandırıw derekleri esabınan 17900,0 mlrd. som yamasa jámi investiciyalardıń 87,1 % ti ózlestirilip, 2023-jıldıǵı kórsetkishke salıstırǵanda 6,7 % punktke kóbeydi.



## Qarjılandırıw derekleri boyınsha tiykarǵı kapitalǵa investiciyalar, mlrd. som



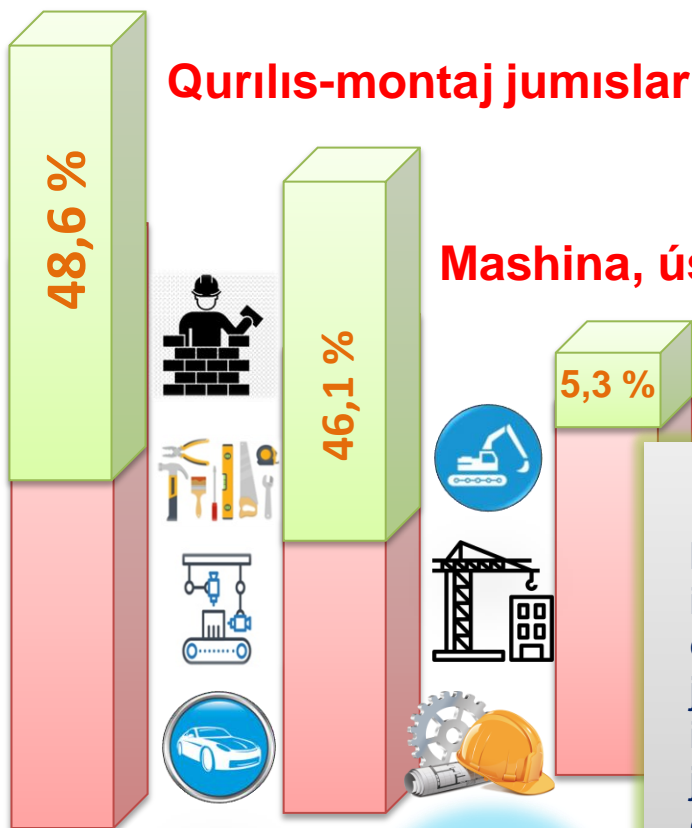
2024-jıldıń yanvar-dekabr aylarında kepilliksiz hám basqa shet el investiciya hám kreditler esabınan qarjılandırılǵan tiykarǵı kapitalǵa investiciyalar – 10930,9 mlrd. som yamasa jámi tiykarǵı kapitalǵa investiciyalardıń 53,2 % in quradı. Tuwrıdan-tuwrı shet el investiciyalar esabınan ózlestirilgen investiciyalar kólemi 2657,4 mlrd. somdı qurap 2023-jılǵa salıstırǵanda 102,0 % qurap, 12,9 % i ozlerstirildi. Kárxanalar hám shólkemlerdiń óz qarjıları esabınan jámi tiykarǵı kapitalǵa investiciyalardıń 10,9 % i yaki 2235,9 mlrd. somı ózlestirildi.

## 2024-jil yanvar-dekabr aylarında aymaqlar kesiminde tiykarǵı kapitalǵa investiciyalar

	Investiciyalar kólemi, mlrd. som	Ósim pátı, % te	úlesi, % te
<b>Qaraqalpaqstan Respublikası</b>	<b>20530,9</b>	<b>145,6</b>	<b>100,0</b>
<b>rayonlar:</b>			
Ámiwdárya	598,2	143,6	3,1
Beruniy	508,8	133,8	2,5
Bozataw	63,2	55,8	0,3
Qaraózek	6461,3	210,6	36,6
Kegeyli	124,6	90,2	0,6
Qońırat	4839,3	199,7	17,4
Qanlıkól	209,4	115,1	1,1
Moynaq	1768,2	134,0	9,3
Nókis	278,0	75,7	1,9
Taqiyatas	173,3	149,6	0,8
Taxtakópir	125,3	105,9	0,4
Tórtkúl	700,9	88,8	3,5
Xojeli	322,3	92,9	1,6
Shımbay	423,5	132,7	1,9
Shomanay	128,1	95,8	0,7
Ellikqala	511,7	89,3	2,5
Nókis q.	3294,8	100,2	15,7

Sonıń menen birge, kepilliksiz hám basqa shet el investiciya hám kreditler esabınan ózlestirilgen investiciyalar 2023-jılǵa salıstırǵanda 2,4 esege astı. Bunday joqarı ósim pátin 2022-2027-jıllarda Tebinbulaq temir ruda kánin ózlestiriw hám metallurgiya kompleksin qurıw (1-basqısh) boyınsha joybar, 2020-2030-jıllarda neft qazıp shıǵarıw kólemlerin kóbeytiw hám basqa investiciya joybarları menen anıqlama beriw múmkin.

## Qurılıs-montaj jumislari



## Mashina, úskene hám inventarlar

## Basqa qárejetler

Qaraqalpaqstan Respublikası boyınsha tiykarǵı kapitalǵa investiciyalardıń texnologiyalıq quramında qurılıs-montaj jumislarina 9982,2 mlrd. som investiciyalar ózlestirilgen bolıp, jámi investiciyalardıń 48,6 % in quradı, mashina, úskene hám inventarlar boyınsha 9459,1 mlrd. som (jámi investiciyalardaǵı úlesi 46,1 %) hám basqa qárejetlerge 1089,6 mlrd. som (5,3 %) ti ózlestirildi.

59,0 %

## Jańa qurılıs

32,0 %

## Keńeytiriw, rekonstrukciya, modernizaciyalar

9,0 %

## Basqa jónelisler

Aymaqlar kesiminde jámi tiykarǵı kapitalǵa investiciyalar kóleminde qurılıs-montaj jumislarinań úlesi boyınsha eń joqarı kórsetkish Shomanay rayonında gúzetildi 74,4 % yamasa 95,3 mlrd. som.

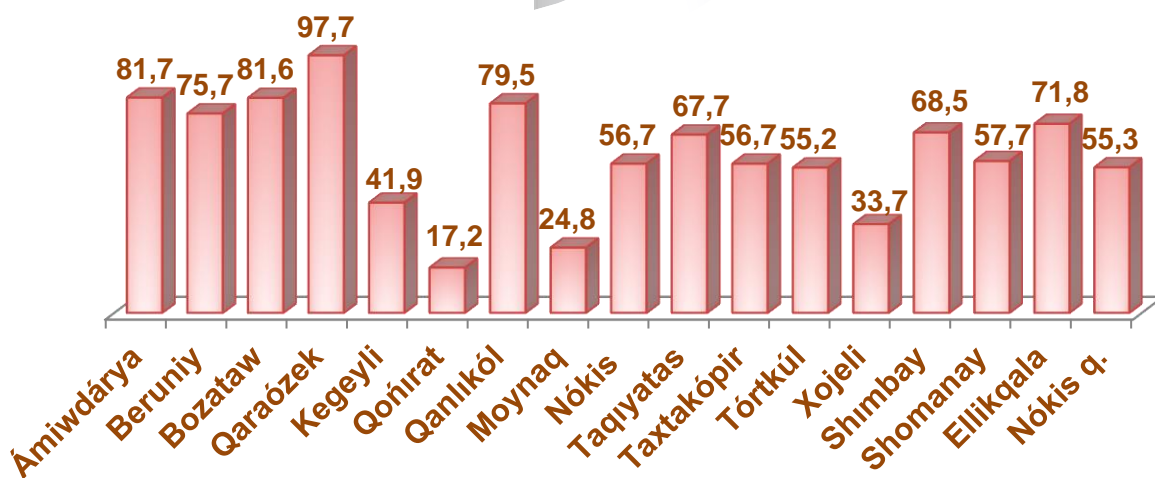
Qurılıs-montaj jumislarinań úlesi boyınsha eń tómen dáreje Qaraózek rayonında gúzetilip, 36,9 % ti yamasa 2384,2 mlrd. somdı quradı. Qaraózek rayonında mashina, úskener hám inventarlarga qárejetler boyınsha eń joqarı kórsetkish – 60,1 % yamasa 3886,1 mlrd. somdı quradı.

Ámeldegi esabat dáwirinde de tiykarǵı kapitalǵa kiritilgen investiciyalardıń úlken bólegi jańa qurılısqa baǵdarlanǵan investiciyalar 12122,4 mlrd. somdı qurap hám respublikadaǵı jámi ózlestirilgen investiciyalardıń 59,0 % in quradı.

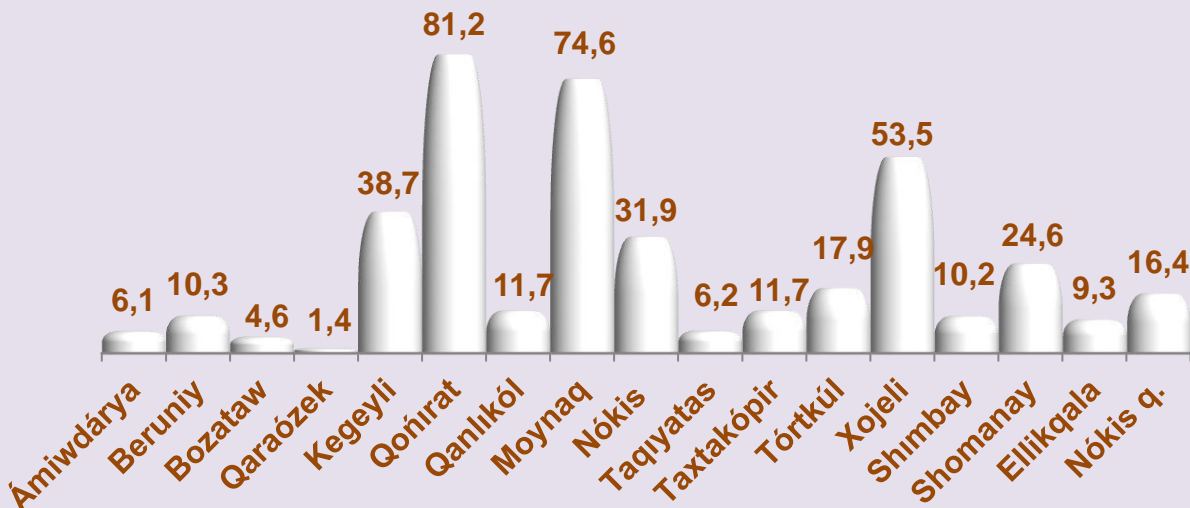
Keńeytiriw, rekonstrukciya hám modernizaciyalaw ushın baǵdarlanǵan investiciyalardıń jámi investiciyalardaǵı úlesi boyınsha eń joqarı kórsetkish 2022-2027- jıllarda Tebinbulaq temir ruda kánin ózlestiriw hám metallurgiya kompleksin qurıw (1-basqısh) joybarı sheńberinde ózlestirilgen investiciyalar nátiyjesinde Qaraózek rayonında gúzetilip, 97,7 % ti quradı.

Ekonomikada ámeldegi obyektlerdi keńeytiriw, rekonstrukciya hám modernizaciyalaw jumıslarına jóneltirildi. Baǵıtlanǵan investiciyalar kólemi 6576,5 mlrd. somdı qurap, jámi ózlestirilgen investiciyalardıń 32,0 % in quradı. Qalǵan 9,0%, yaǵnıy 1832,0 mlrd. som basqa qárejetlerge jóneltirildi.

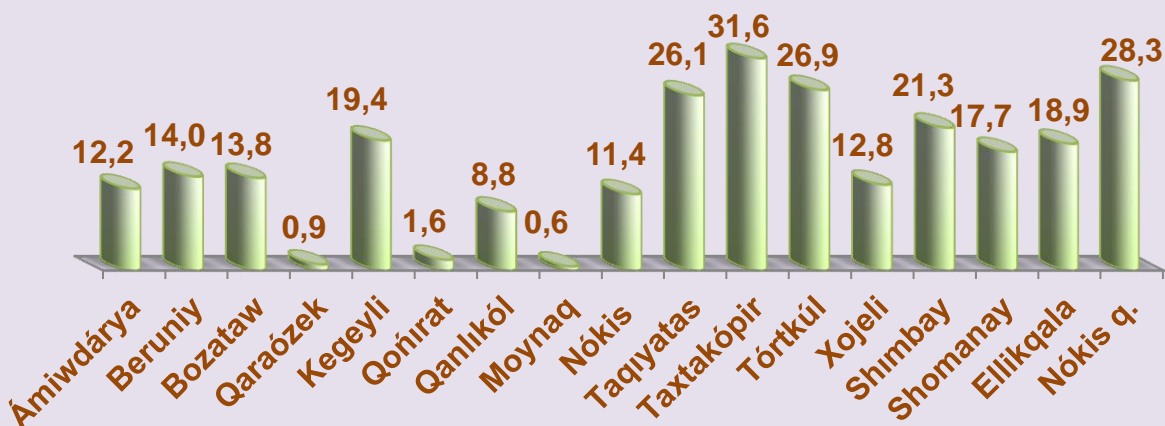
Aymaqlar kesiminde jańa qurılıs jumıslarınıń úlesi, jámige salıstırǵanda, % te



**Aymaqlar boyınsha keńeytiriw, rekonstrukciya hám modernizaciyalaw jumıslarına ózlestirilgen investiciyalar úlesi, jámige salıstırǵanda, % te**

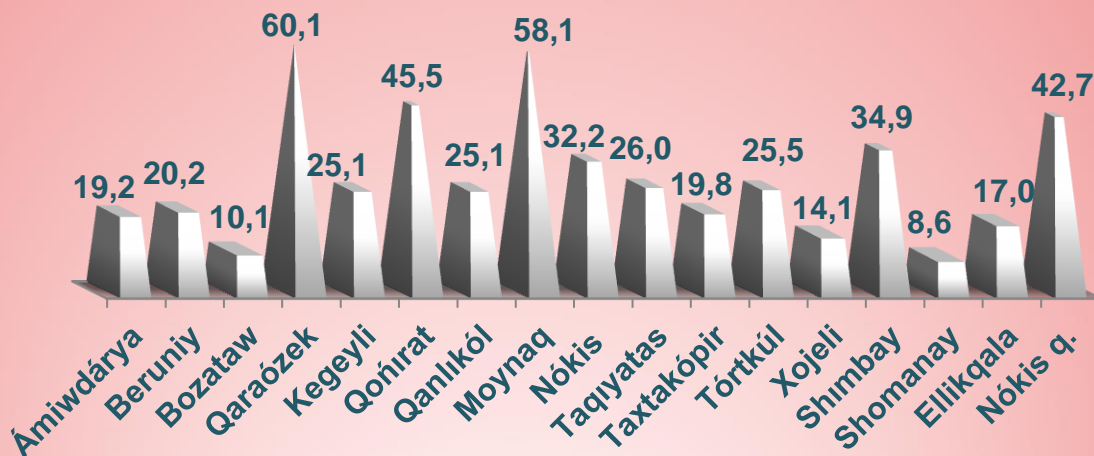


**Aymaqlar boyınsha basqa jónelislerge ózlestirilgen investiciyalar úlesi, jámige salıstırǵanda, % te**

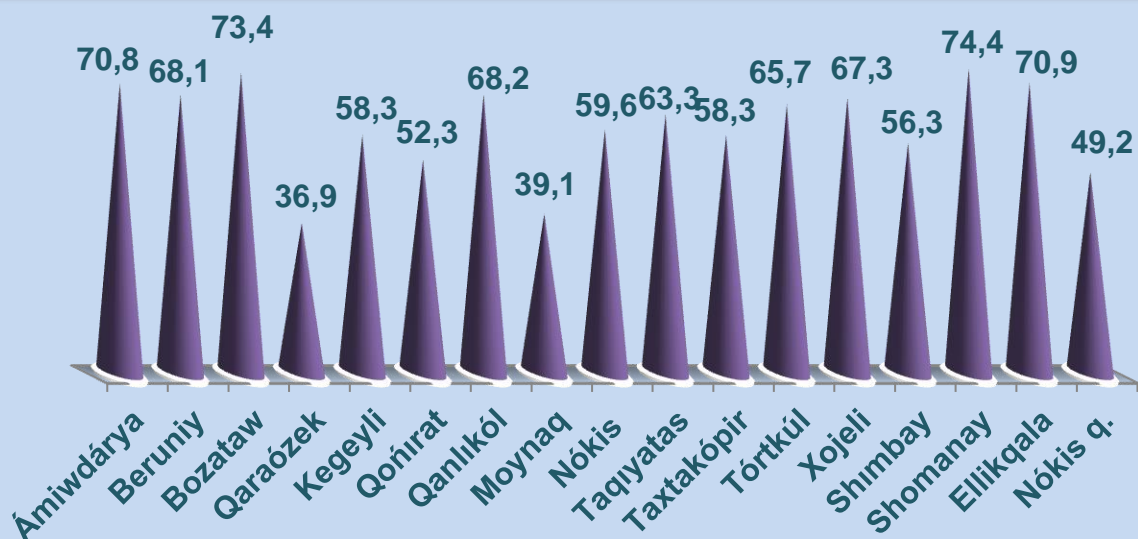




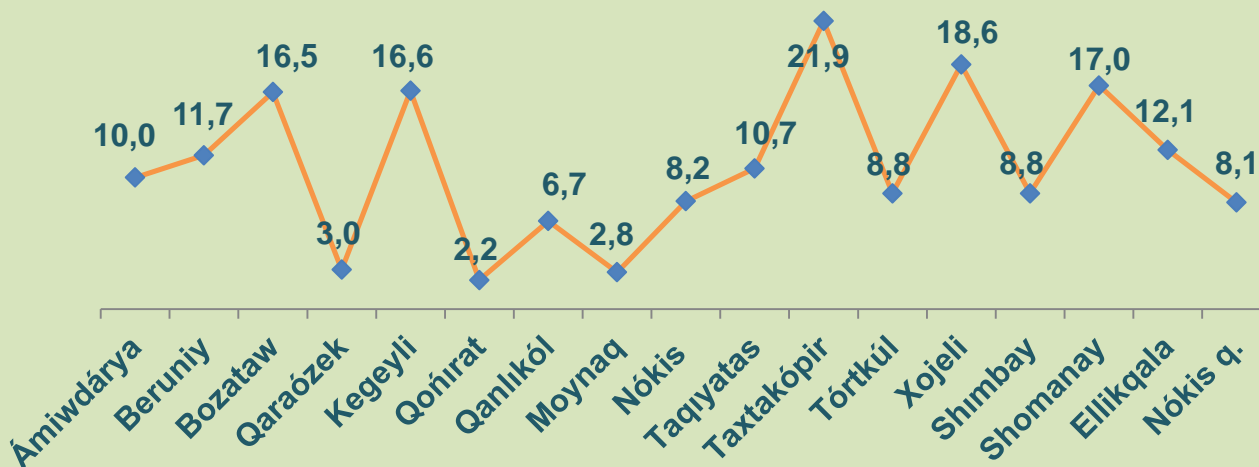
## Aymaqlar boyınsha mashina, úskene hám inventarlarǵa investiciyalar úlesi, jámige salıstırǵanda, % te



## AYMAQLAR BOYINSHA QURILIS-MONTAJ JUMISLARINA INVESTICIYALAR ÚLESİ, JÁMİGE SALÍSTIRǴANDA, % TE



## Aymaqlar boyınsha basqa qárejetler úlesi, jámige salıstırǵanda, % te



Tiykarǵı kapitalǵa ózlestirilgen investiciyalardıń ekonomikalıq xızmet túrleri boyınsha quramında taw-kán sanaatı jetekshilik qılmaqta. Bul ekonomikalıq

xızmet túrinde jámi qarjılandırıw derekleri esabınan 9662,2 mlrd. som yamasa jámi tiykarǵı kapitalǵa kiritilgen investiciyalardıń 47,1 % ti ózlestirilgen.

## Taw-kán sanaatı quramında eń kóp ózlestirilgen investiciyalar xızmet túrleri boyınsha tómendegiler:

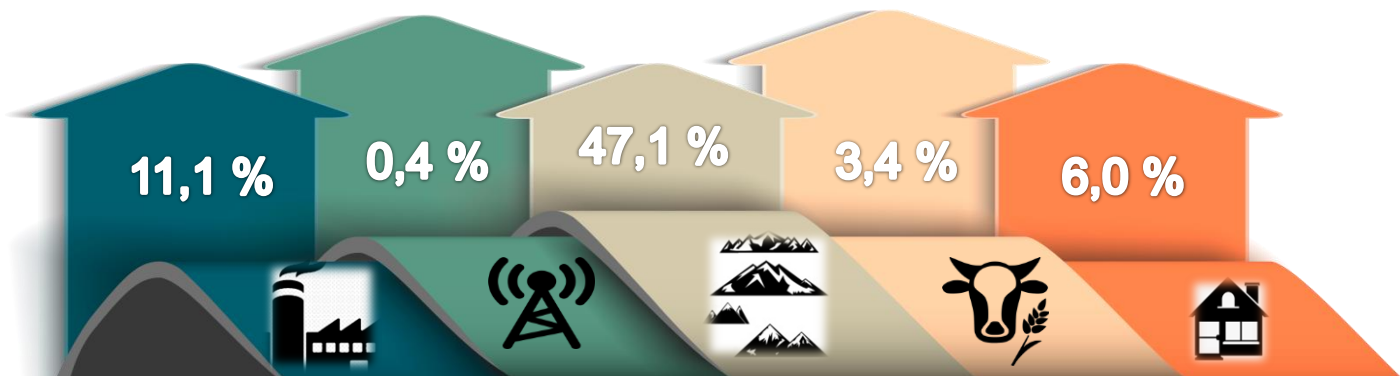
**TAW-KÁN SANAATÍ  
MENEN BAYLANÍSLÍ  
BASQA ISKERLIK**  
26,6 mlrd. som  
úlesi 0,2 %

**METALL RUDALARIN  
QAZIP ALÍW**  
5197,8 mlrd. som  
úlesi 25,3 %

**SHIYKI NEFT HÁM TABIYIY  
GAZ QAZIP ALÍW**  
4437,8 mlrd. som  
úlesi 21,6 %

Islep shıǵarıw sanaatında jámi 2280,6 mlrd. som yáki respublika boyınsha jámi investiciyalar kóleminiń 11,1 % i ózlestirilip, sonnan 4,3 % i yáki 872,8 mlrd. somı ximiyalıq ónimlerin islep shıǵarıw tarawına tiyisli bolıp tabıladı.

### Qaraqalpaqstan Respublikasında ekonomikalıq xızmet túrleri boyınsha tiykarǵı kapitalǵa investiciyalar, jámige salıstırǵanda % te




Islep shıǵarıw sanaatı

Xabar hám baylanıs

Taw-kán sanaatı

Awıl, toǵay hám balıqshılıq xojalıǵı

Turaq-jay qurılısı



Basqa xızmet túrleri

Elektr, gaz benen támiyinlew

Qurılıs

Densawlıqtı saqlaw

Tálim

## Aymaqlar kesiminde tiykarǵı kapitalǵa shet el investiciya hám kreditler

mlrd. som

	Jámi	Tuwrıdan-tuwrı shet el investiciyalar	Óz.R. kepilligi astındaǵı shet el kreditler	Kepilliksiz basqa investiciya hám kreditler
<b>Qaraqalpaqstan Respublikası</b>	<b>14362,8</b>	<b>2235,9</b>	<b>1196,0</b>	<b>10930,9</b>
rayonlar:				
Ámiwdárya	354,2	62,5	141,2	150,5
Beruniy	243,8	-	95,8	148,0
Bozataw	7,9	-	-	7,9
Qaraózek	6368,1	1100,3	65,3	5202,5
Kegeyli	27,7	20,5	-	7,2
Qońırat	3704,2	803,6	627,8	2272,8
Qanlıkól	74,8	12,9	-	61,9
Moynaq	1485,2	-	-	1485,2
Nókis	63,1	2,5	59,6	1,0
Taqiyatas	55,9	-	17,3	38,6
Taxtakópir	51,1	6,2	-	44,9
Tórtkúl	148,9	83,2	28,0	37,7
Xojeli	31,7	8,3	0,7	22,7
Shımbay	149,0	7,1	-	141,9
Shomanay	23,0	8,8	-	14,2
Ellikqala	192,0	-	25,5	166,5
Nókis q.	1382,2	120,0	134,8	1127,4

**2024-jıl yanvar-dekabr aylarında 14362,8 mlrd. som yáki tiykarǵı kapitalǵa investiciyalardıń 70,0 % i shet el investiciya hám kreditler esabınan ózlestirildi.**

**Jámi shet el investiciya hám kreditler quramında shet el investiciyalar 8158,3 mlrd. somdı qurap hám qalǵan 6204,5 mlrd. som shet el kreditleri esabına tuwrı keldi.**

Tuwrıdan-tuwrı shet el investiciya hám kreditler esabınan ámeldegi dáwirde 13166,8 mlrd. som ózlestirilgen bolsa, Ózbekstan Respublikası kepilligi astında 1196,0 mlrd. som shet el kreditleri ózlestirilidi.

Tiykarǵı kapitalǵa shet el investiciya hám kreditleriniń 2023-jılǵa salıstırǵanda ósim pátı 79,9 % li punktke astı.

## Ekonomikalıq xızmet túrleri boyınsha shet el investiciya hám kreditler quramı

