



QORAQALPOG'ISTON RESPUBLIKASI STATISTIKA BOSHQARMASI



QORAQALPOG'ISTON RESPUBLIKASIDA QURILISH ISHLARI

2024-YIL YANVAR-APREL OYLARI

Qoraqalpog‘iston Respublikasi statistika boshqarmasi

2024-yilning yanvar-aprel oylarida, Qoraqalpog‘iston Respublikasida jami **1 818,9** mlrd. so‘mlik qurilish ishlari bajarilib, o‘shish sur‘ati **107,3 %** ni tashkil etdi.

8,7 %

Yirik qurilish
tashkilotlari

157,7
mlrd. so‘m

2024-yilning yanvar-aprel
oylariga nisbatan

163,1 %

73,6 %

Kichik korxonalar
va mikrofirmalar

1 338,7
mlrd. so‘m

2024-yilning yanvar-aprel
oylariga nisbatan

103,9 %

17,7 %

Norasmiy sektor

322,5
mlrd. so‘m

2024-yilning yanvar-aprel
oylariga nisbatan

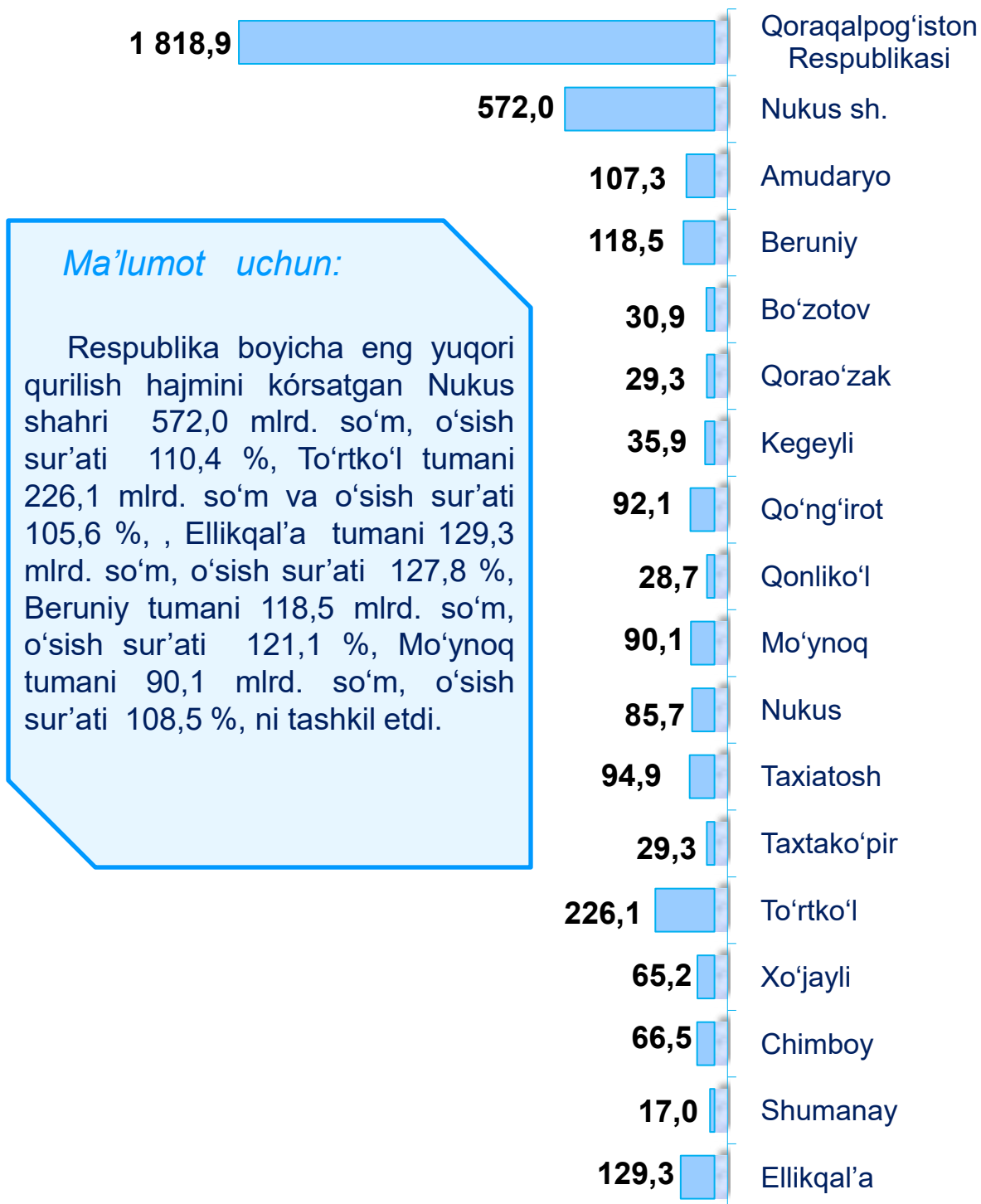
104,0 %

Qurilish ishlari hajmi yirik qurilish tashkilotlari, kichik korxonalar va mikrofirmalar hamda norasmiy sektorlarda amalga oshirilgan ishlar tarkibi bo‘yicha shakllanadi.

2024-yilning yanvar-aprel oylarida, jami qurilish ishlari hajmi tarkibida yirik qurilish tashkilotlari tomonidan bajarilgan qurilish ishlari hajmi 157,7 mlrd. so‘mni tashkil etdi. Qurilish ishlari o‘tgan yilning mos davriga nisbatan 163,1 % ni tashkil etib, jami qurilish ishlari hajmidagi ulushi 3,0 % punktga ko‘payib, 8,7 % ni tashkil etdi.

Shahar va tumanlar kesimida qurilish ishlari 2024-yil yanvar-aprel oylarida

qurilish ishlari hajmi, mlrd. so'm

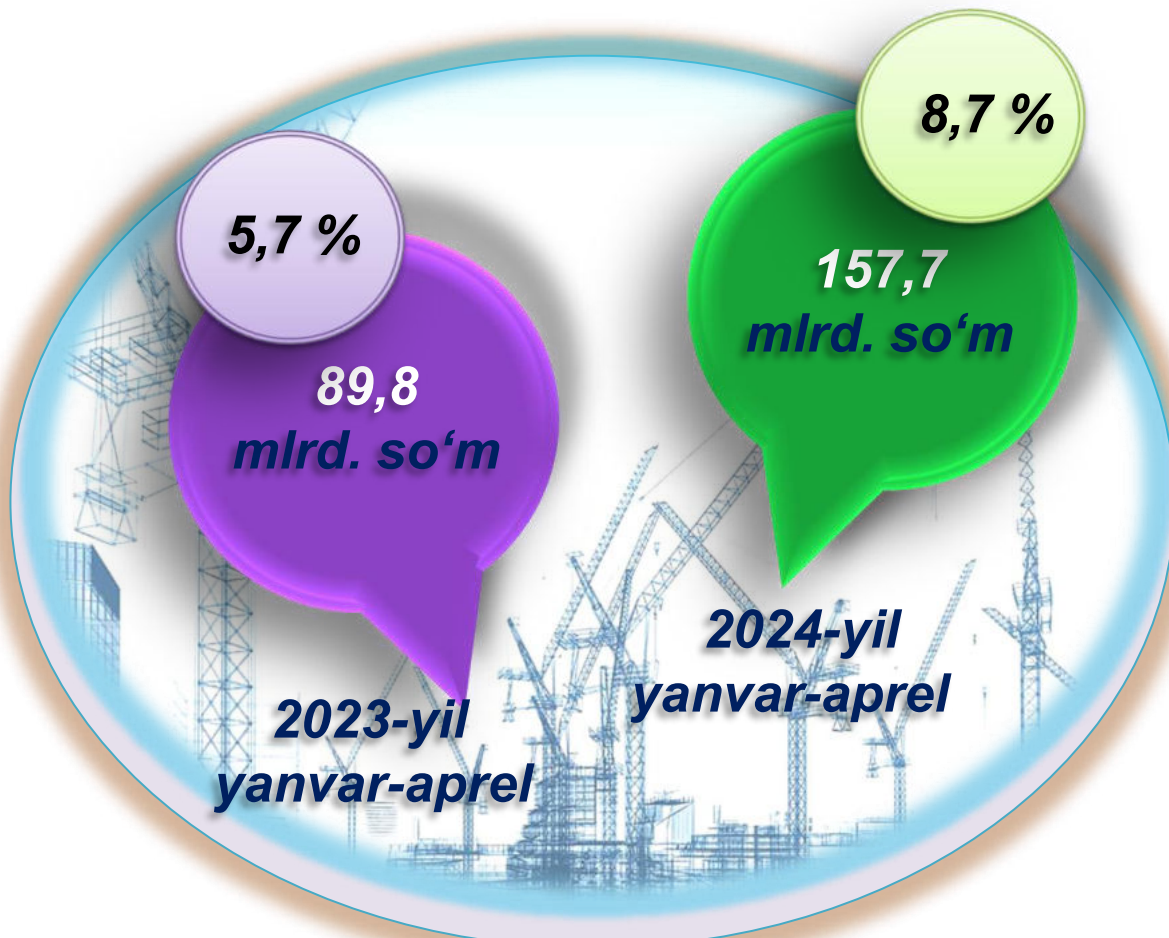


Qurilish ishlari 2024-yil yanvar-aprel oylari uchun

	Qurilish ishlari, mlrd. so'm	Shu jumladan:		
		Yirik qurilish tashkilotlari	Kichik korxonalar va mikrofirmalar	Norasmiy sektor
Qoraqalpog'iston Respublikasi	1 818,9	157,7	1 338,7	322,5
Nukus sh. tumanlar:	572,0	16,9	534,9	20,2
Amudaryo	107,3	5,6	65,7	36,1
Beruniy	118,5	3,2	96,8	18,5
Bo'zotov	30,9	0,5	24,5	5,9
Qorao'zak	29,3	2,6	20,7	6,0
Kegeyli	35,9	10,6	20,1	5,2
Qo'ng'iro't	92,1	15,6	60,0	16,5
Qonliko'l	28,7	2,1	8,1	18,5
Mo'ynoq	90,1	43,7	38,3	8,1
Nukus	85,7	2,7	55,3	27,7
Taxiatosh	94,9	7,2	75,0	12,7
Taxtako'pir	29,3	1,0	21,5	6,8
To'rtko'l	226,1	28,2	152,1	45,8
Xo'jayli	65,2	-	44,8	20,4
Chimboy	66,5	3,2	18,7	44,6
Shumanay	17,0	1,4	3,4	12,2
Ellikqal'a	129,3	13,2	98,8	17,3

2024-yilning yanvar-aprel oylarida, jami qurilish ishlari hajmi tarkibida yirik qurilish tashkilotlari tomonidan bajarilgan qurilish ishlari hajmi 157,7 mlrd. so'mni tashkil etdi. Qurilish ishlari o'tgan yilning mos davriga nisbatan 163,1 % ni tashkil etib, jami qurilish ishlari hajmidagi ulushi 3,6 % punktga ko'paydi va 8,7 % ni tashkil etdi.

Yirik qurilish tashkilotlari tomonidan bajarilgan qurilish ishlari



Ma'lumot uchun: Yirik qurilish tashkilotlari tomonidan bajarilgan qurilish ishlarining jami qurilish ishlari hajmidagi eng ko'p ulushi Mo'ynoq tumani (tumandagi jami qurilish ishlari hajmining 48,5 % i yoki o'tgan yilning mos davriga nisbatan 230,5 %), Kegeyli tumani (tumandagi jami qurilish ishlari hajmining 29,5 % i yoki o'tgan yilning mos davriga nisbatan 587,0 %), Qo'ng'iro't tumani (tumandagi jami qurilish ishlari hajmining 17,0 % i yoki o'tgan yilning mos davriga nisbatan 62,1 %) va Ellikqal'a (tumandagi jami qurilish ishlari hajmining 10,2 % i yoki o'tgan yilning mos davriga nisbatan 888,2 %) tumaniga to'g'ri keldi.

Kichik korxonalar va mikrofirmalar tomonidan bajarilgan qurilish ishlari

2024-yilning yanvar-aprel oylarida kichik korxonalar va mikrofirmalar tomonidan bajarilgan qurilish ishlari hissasiga jami qurilish ishlari hajmining 73,6 % i to'g'ri kelib, 2023-yilning yanvar-aprel oylariga nisbatan 2,5 % punktga kamaygan. Shuningdek, ular hissasiga to'g'ri kelgan qurilish ishlari hajmi 2023-yilning yanvar-aprel oylariga nisbatan 103,9 % ni tashkil etgan holda 1 338,7 mlrd. so'm miqdorida qayd etildi.

Kichik korxonalar va mikrofirmalar, ulushi, % da



73,6

2024-yil
yanvar-aprel

76,1


2023-yil
yanvar-aprel



Ma'lumot uchun: Joriy hisobot davrida kichik korxonalar va mikrofirmalar tomonidan eng yuqori hajm ko'rsatkichi Nukus shahri (534,9 mlrd. so'm yoki umumiy hajmga nisbatan ulushi 93,5 %), To'rtko'l tumani (152,1 mlrd. so'm yoki 67,2 %) Beruniy tumani (96,8 mlrd. so'm yoki umumiy hajmga nisbatan ulushi 81,7 %), ga to'g'ri keldi.

Qurilish ishlarining umumiy hajmida norasmiy sektor

Norasmiy sektor hissasiga to'g'ri kelgan qurilish ishlari ulushi 17,7 % ni tashkil etdi yoki 322,5 mlrd.so'm miqdorida qayd etildi. 2023-yilning yanvar-aprel oylariga nisbatan 104,0 % ni tashkil etdi.



Mulkchilik shakli davlat va nodavlat bo'lgan tashkilotlar tomonidan bajarilgan qurilish ishlari, ulushi foizda

Davlat mulkchiligidagi tashkilotlar tomonidan jami 54,3 mlrd. so'm qurilish ishlari bajarildi. Nodavlat mulkchilikdagi tashkilotlar tomonidan esa 1 764,6 mlrd. so'm qurilish ishlari bajarildi. Ularning respublikadagi ulushi mos ravishda 3,0 % va 97,0 % ni tashkil etdi.



Umumiy hajmdan yangi qurilish, rekonstruksiya, kengaytirish, texnik qayta qurollantirish ishlari ulushi 2024-yil yanvar-aprel oylarida

Bajarilgan qurilish ishlarining katta qismi yangi bino va inshootlarni qurishga tegishli. Jami qurilish ishlarining **68,9 %** i yoki **1 252,5** mlrd. soʻm qurilish ishlari aynan iqtisodiyotda yangi ishlab chiqarish quvvatlari, turar-joy va boshqa ijtimoiy obyektlarni yaratishga qaratilgan.

Yirik qurilish tashkilotlari boʻyicha yangi qurilish hisobidan 94,6 mlrd. soʻmlik ishlar bajarildi yoki jami yirik qurilish tashkilotlarining yangi qurilish ishlaridagi ulushi 7,6 % ni tashkil etdi.

7,6 %

94,6
mlrd. soʻm

Kichik korxonalar va mikrofirmalar boʻyicha yangi qurilish hisobidan 843,6 mlrd. soʻm yoki jami kichik korxonalar va mikrofirmalarning yangi qurilish ishlaridagi 67,3 % ni tashkil etdi.

67,3 %

843,6
mlrd. soʻm

Yangi qurilish ishlari hajmida norasmiy sektor hissasi 314,3 mlrd. soʻm yoki ularning jamiga nisbatan ulushi 25,1 % ni tashkil etdi.

25,1 %

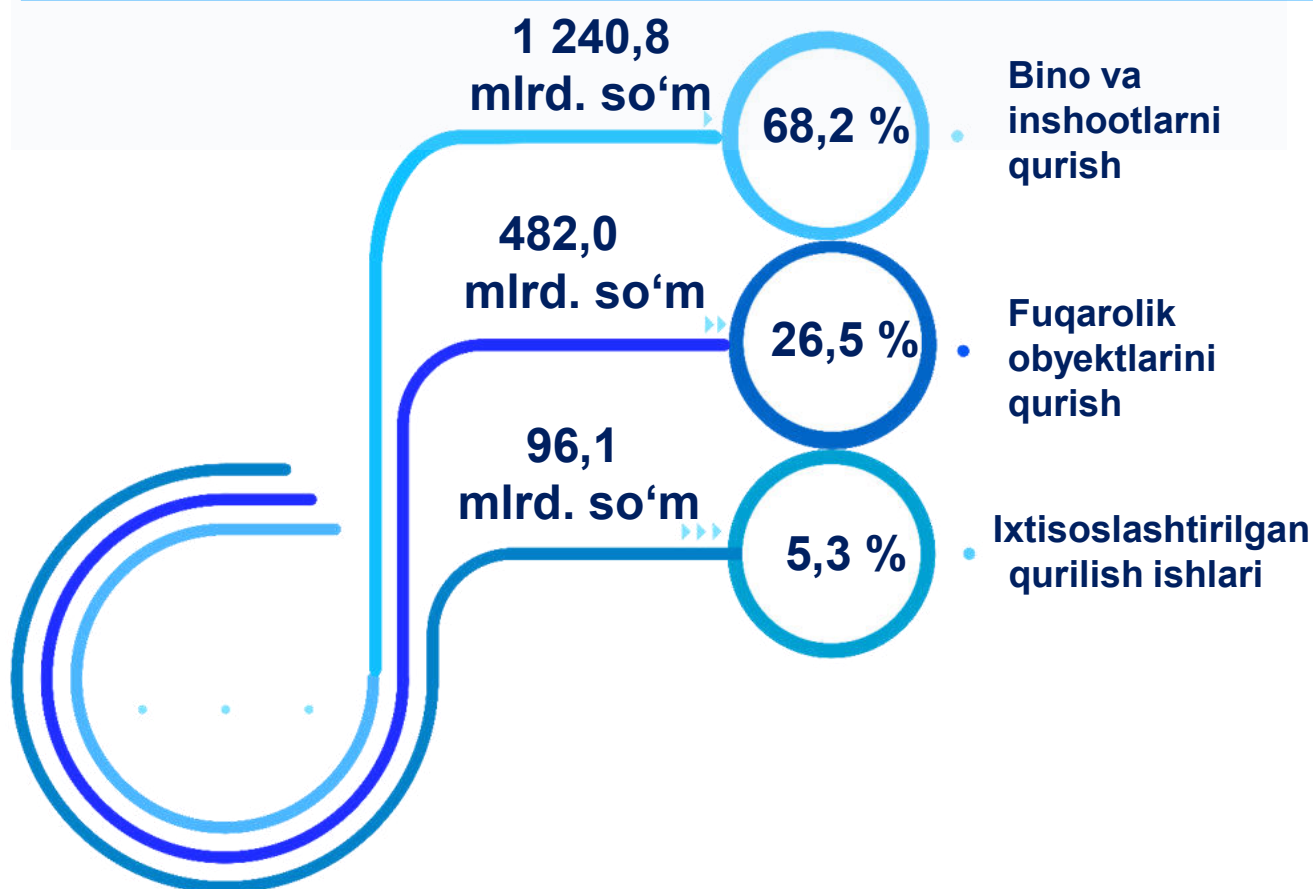
314,3
mlrd. soʻm

Yillar boʻyicha yangi qurilish hajmi va ulushi



Respublikada iqtisodiy faoliyat turlari bo'yicha qurilish ishlari

Iqtisodiy faoliyat turlari bo'yicha qurilish ishlarining asosiy qismi bino va inshootlarni qurishga 1 240,8 mlrd. so'm, ulushi 68,2 % ni, fuqarolik obyektlarini qurishga 482,0 mlrd. so'm, ulushi 26,5 % ni, ixtisoslashtirilgan qurilish ishlariga 96,1 mlrd. so'm va ulushi ulushi 5,3 %ni tashkil etdi



Ma'lumot uchun: Iqtisodiy faoliyat turlari bo'yicha qurilish ishlarining asosiy qismi qurilish, turar joy va yashash uchun mo'ljallangan hamda yashash uchun mo'ljallanmagan binolar qurish bo'yicha amalga oshirilgan qurilish ishlaridan tashkil topdi.

Bino va inshootlar qurilishi

ulushi % da



Yirik qurilish tashkilotlari



Kichik korxonalar va mikrofirmalar



Norasmiy sektor

Bino va inshootlarni qurish bo'yicha qurilish ishlari tarkibida yirik qurilish tashkilotlari tomonidan bajarilgan qurilish ishlari ulushi 5,2 % ni tashkil etib, o'tgan yilning mos davriga nisbatan 2,1 % punktga ko'paygan.

Ushbu faoliyat turida kichik korxonalar va mikrofirmalar hissasiga to'g'ri kelgan ulush o'tgan yilning mos davriga nisbatan 3,7 % punktga ko'payib, 68,8% ni tashkil etdi.


Norasmiy sektorning ulushi esa o'tgan yilning mos davriga nisbatan 5,8 % punktga kamaydi va 26,0 % ni tashkil etdi.

Fuqarolik obyektlarini qurish bo'yicha qurilish ishlari

Fuqarolik obyektlarini qurish bo'yicha yirik qurilish tashkilotlari tomonidan bajarilgan qurilish ishlari hajmining ulushi 17,8 % ni tashkil etdi va o'tgan yilning mos davriga nisbatan 7,6 % punktga ko'paydi.


Shuningdek, kichik korxonalar va mikrofirmalar ulushi mos ravishda 82,2 % ni tashkil etdi.

ulushi % da



Yirik qurilish tashkilotlari

2023-yil
yanvar-aprel



Kichik korxonalar va mikrofirmalar

2024-yil
yanvar-aprel

Ixtisoslashtirilgan qurilish ishlari

Ixtisoslashtirilgan qurilish ishlari tarkibida yirik qurilish tashkilotlari tomonidan bajarilgan qurilish ishlari hajmining ulushi o'tgan yilning mos davriga nisbatan 0,3 % punktga ko'paydi va 7,4 % ni tashkil etdi. Qolgan, 92,6 % i kichik korxonalar va mikrofirmalar hissasiga to'g'ri kelib, o'tgan yilning mos davriga nisbatan 0,3 % punktga kamaydi.

