



QORAQALPOG'ISTON RESPUBLIKASI STATISTIKA BOSHQARMASI



QORAQALPOG'ISTON RESPUBLIKASIDA QURILISH ISHLARI

2024-YIL YANVAR-IYUL OYLARI

Qoraqalpog‘iston Respublikasi statistika boshqarmasi

2024-yilning yanvar-iyul oylarida, Qoraqalpog‘iston Respublikasida jami **3 433,3** mlrd. so‘mlik qurilish ishlari bajarilib, o‘shish sur‘ati **106,4 %** ni tashkil etdi.

11,7 %

Yirik qurilish
tashkilotlari

403,0
mlrd. so‘m

2023-yilning yanvar-iyul
oylariga nisbatan

169,0 %

65,7 %

Kichik korxonalar
va mikrofirmalar

2 254,2
mlrd. so‘m

2023-yilning yanvar-iyul
oylariga nisbatan

103,3 %

22,6 %

Norasmiy sektor

776,1
mlrd. so‘m

2023-yilning yanvar-iyul
oylariga nisbatan

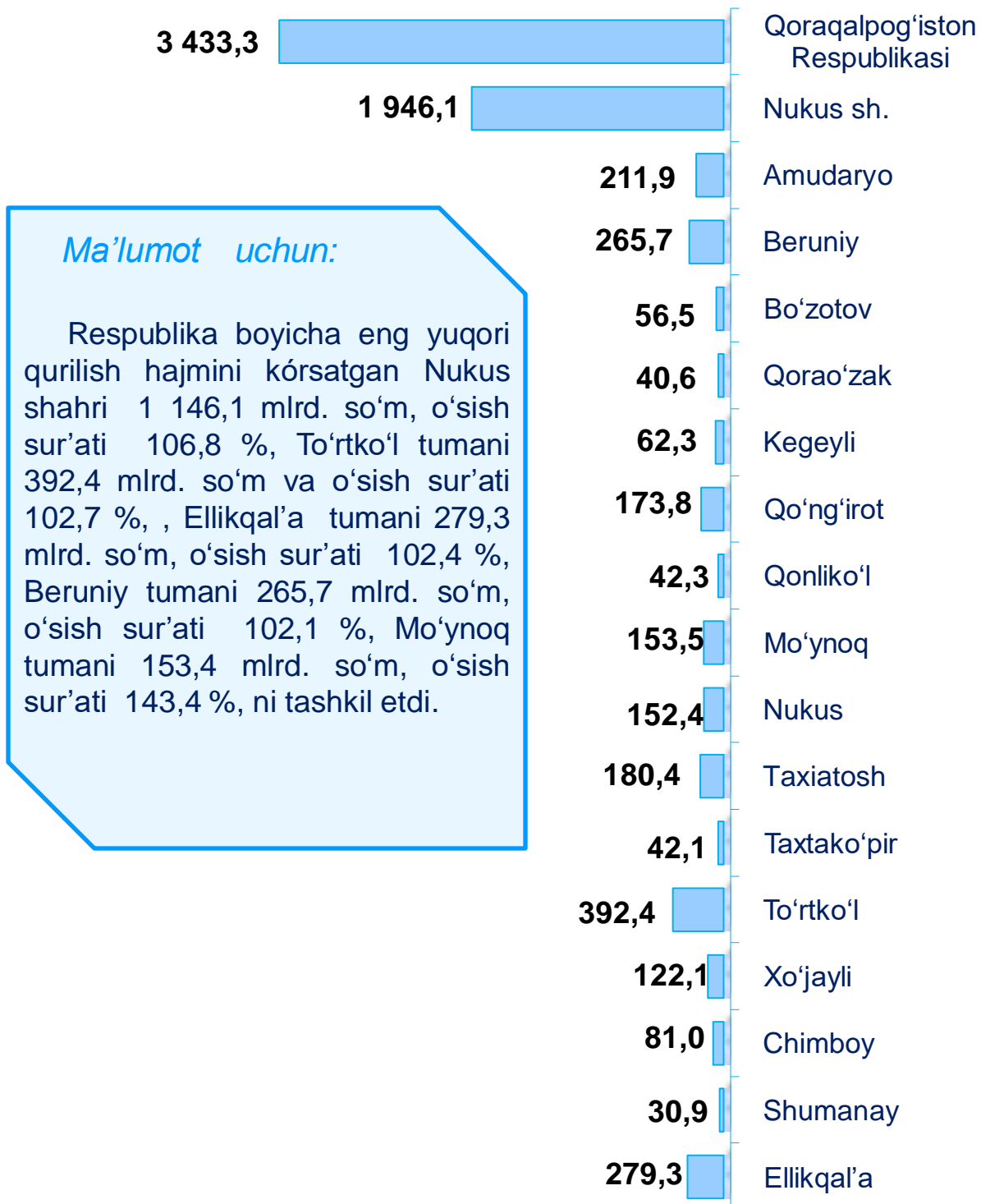
96,4 %

Qurilish ishlari hajmi yirik qurilish tashkilotlari, kichik korxonalar va mikrofirmalar hamda norasmiy sektorlarda amalga oshirilgan ishlar tarkibi bo‘yicha shakllanadi.

2024-yilning yanvar-iyul oylarida, jami qurilish ishlari hajmi tarkibida yirik qurilish tashkilotlari tomonidan bajarilgan qurilish ishlari hajmi 403,0 mlrd. so‘mni tashkil etdi. Qurilish ishlari o‘tgan yilning mos davriga nisbatan 169,0 % ni tashkil etib, jami qurilish ishlari hajmidagi ulushi 4,3 % punktga ko‘payib, 11,7 % ni tashkil etdi.

Shahar va tumanlar kesimida qurilish ishlari 2024-yil yanvar-iyul oylarida

qurilish ishlari hajmi, mlrd. so'm

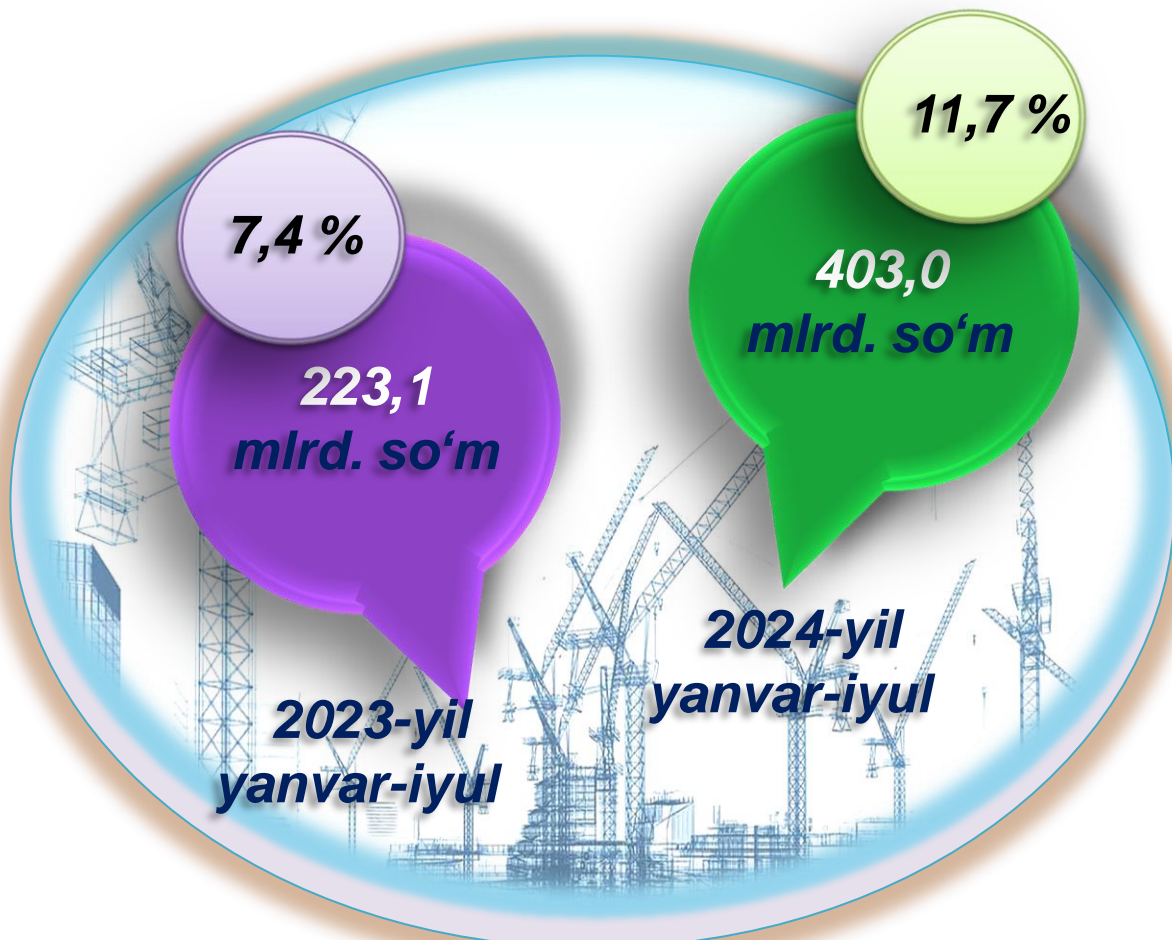


Qurilish ishlari 2024-yil yanvar-iyul oylari uchun

	Qurilish ishlari, mlrd. so'm	Shu jumladan:		
		Yirik qurilish tashkilotlari	Kichik korxonalar va mikrofirmalar	Norasmiy sektor
Qoraqalpog'iston Respublikasi	3 433,3	403,0	2 254,2	776,1
Nukus sh. tumanlar:	1 146,1	57,7	995,3	93,1
Amudaryo	211,9	12,4	109,3	90,2
Beruniy	265,7	5,6	170,3	89,8
Bo'zotov	56,5	2,5	45,4	8,6
Qorao'zak	40,6	5,0	23,0	12,6
Kegeyli	62,3	17,0	31,9	13,4
Qo'ng'iro't	173,8	66,9	77,6	29,3
Qonliko'l	42,3	2,8	4,9	34,6
Mo'ynoq	153,5	111,4	28,7	13,4
Nukus	152,4	6,3	78,1	68,0
Taxiatosh	180,4	30,3	126,9	23,2
Taxtako'pir	42,1	2,0	30,6	9,5
To'rtko'l	392,4	51,3	220,2	120,9
Xo'jayli	122,1	1,7	75,8	44,6
Chimboy	81,0	5,0	26,4	49,6
Shumanay	30,9	2,8	11,8	16,3
Ellikqal'a	279,3	22,3	198,0	59,0

2024-yilning yanvar-iyul oylarida, jami qurilish ishlari hajmi tarkibida yirik qurilish tashkilotlari tomonidan bajarilgan qurilish ishlari hajmi 403,0 mlrd. so'mni tashkil etdi. Qurilish ishlari o'tgan yilning mos davriga nisbatan 169,0 % ni tashkil etib, jami qurilish ishlari hajmidagi ulushi 4,3 % punktga ko'paydi va 11,7 % ni tashkil etdi.

Yirik qurilish tashkilotlari tomonidan bajarilgan qurilish ishlari



Ma'lumot uchun: Yirik qurilish tashkilotlari tomonidan bajarilgan qurilish ishlarining jami qurilish ishlari hajmidagi eng ko'p ulushi Mo'ynoq tumani (tumandagi jami qurilish ishlari hajmining 72,6 % i yoki o'tgan yilning mos davriga nisbatan 196,1 %), Qo'ng'iro't tumani (tumandagi jami qurilish ishlari hajmining 38,5 % i yoki o'tgan yilning mos davriga nisbatan 136,7 %), Kegeyli tumani (tumandagi jami qurilish ishlari hajmining 27,3 % i yoki o'tgan yilning mos davriga nisbatan 445,7 %), va Taxiato'sh (tumandagi jami qurilish ishlari hajmining 16,8 % i yoki o'tgan yilning mos davriga nisbatan 58,4%) tumaniga to'g'ri keldi.

Kichik korxonalar va mikrofirmalar tomonidan bajarilgan qurilish ishlari

2024-yilning yanvar-iyul oylarida kichik korxonalar va mikrofirmalar tomonidan bajarilgan qurilish ishlari hissasiga jami qurilish ishlari hajmining 65,7 % i to'g'ri kelib, 2023-yilning yanvar-iyul oylariga nisbatan 1,7 % punktga kamaygan. Shuningdek, ular hissasiga to'g'ri kelgan qurilish ishlari hajmi 2023-yilning yanvar-iyul oylariga nisbatan 103,3 % ni tashkil etgan holda 2 254,2 mlrd. so'm miqdorida qayd etildi.



Kichik korxonalar va mikrofirmalar, ulushi, % da

65,7

2024-yil
yanvar-iyul

67,4


2023-yil
yanvar-iyul



Ma'lumot uchun: Joriy hisobot davrida kichik korxonalar va mikrofirmalar tomonidan eng yuqori hajm ko'rsatkichi Nukus shahri (995,3 mlrd. so'm yoki umumiy hajmga nisbatan ulushi 86,9 %), To'rtko'l tumani (220,2 mlrd. so'm yoki 56,1 %) Beruniy tumani (170,3 mlrd. so'm yoki umumiy hajmga nisbatan ulushi 64,1 %), ga to'g'ri keldi.

Qurilish ishlarining umumiy hajmida norasmiy sektor

Norasmiy sektor hissasiga to'g'ri kelgan qurilish ishlari ulushi 22,6 % ni tashkil etdi yoki 776,1 mlrd.so'm miqdorida qayd etildi. 2023-yilning yanvar-iyul oylariga nisbatan 96,4 % ni tashkil etdi.



Mulkchilik shakli davlat va nodavlat bo'lgan tashkilotlar tomonidan bajarilgan qurilish ishlari, ulushi foizda

Davlat mulkchiligidagi tashkilotlar tomonidan jami **154,9** mlrd. so'm qurilish ishlari bajarildi. Nodavlat mulkchilikdagi tashkilotlar tomonidan esa **3 278,4** mlrd. so'm qurilish ishlari bajarildi. Ularning respublikadagi ulushi mos ravishda **4,5 %** va **95,5 %** ni tashkil etdi.



Umumiy hajmdan yangi qurilish, rekonstruksiya, kengaytirish, texnik qayta qurollantirish ishlari ulushi 2024-yil yanvar-iyul oylarida

Bajarilgan qurilish ishlarining katta qismi yangi bino va inshootlarni qurishga tegishli. Jami qurilish ishlarining **73,5 %** i yoki **2 523,3** mlrd. soʻm qurilish ishlari aynan iqtisodiyotda yangi ishlab chiqarish quvvatlari, turar-joy va boshqa ijtimoiy obyektlarni yaratishga qaratilgan.

Yirik qurilish tashkilotlari boʻyicha yangi qurilish hisobidan 217,3 mlrd. soʻmlik ishlar bajarildi yoki jami yirik qurilish tashkilotlarining yangi qurilish ishlaridagi ulushi 8,6 % ni tashkil etdi.

8,6 %

217,3
mlrd. soʻm

Kichik korxonalar va mikrofirmalar boʻyicha yangi qurilish hisobidan 1595,8 mlrd. soʻm yoki jami kichik korxonalar va mikrofirmalarning yangi qurilish ishlaridagi 63,2 % ni tashkil etdi.

63,2 %

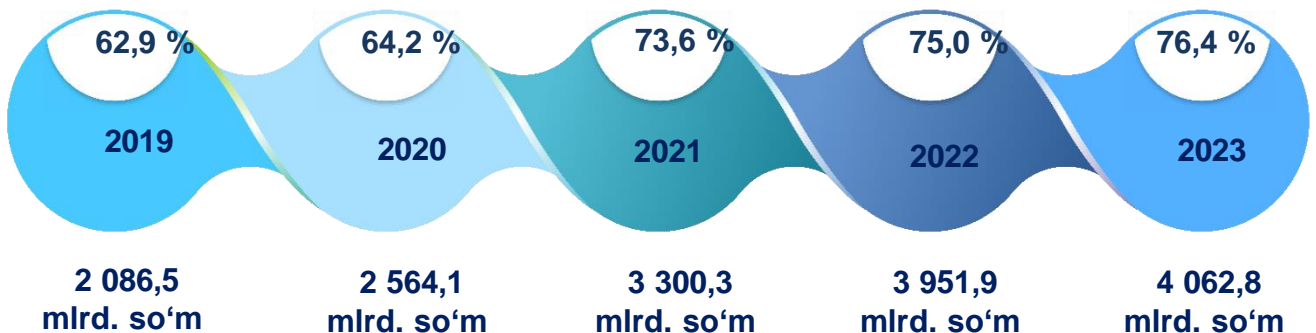
1595,8
mlrd. soʻm

Yangi qurilish ishlari hajmida norasmiy sektor hissasi 710,2 mlrd. soʻm yoki ularning jamiga nisbatan ulushi 28,2 % ni tashkil etdi.

28,2 %

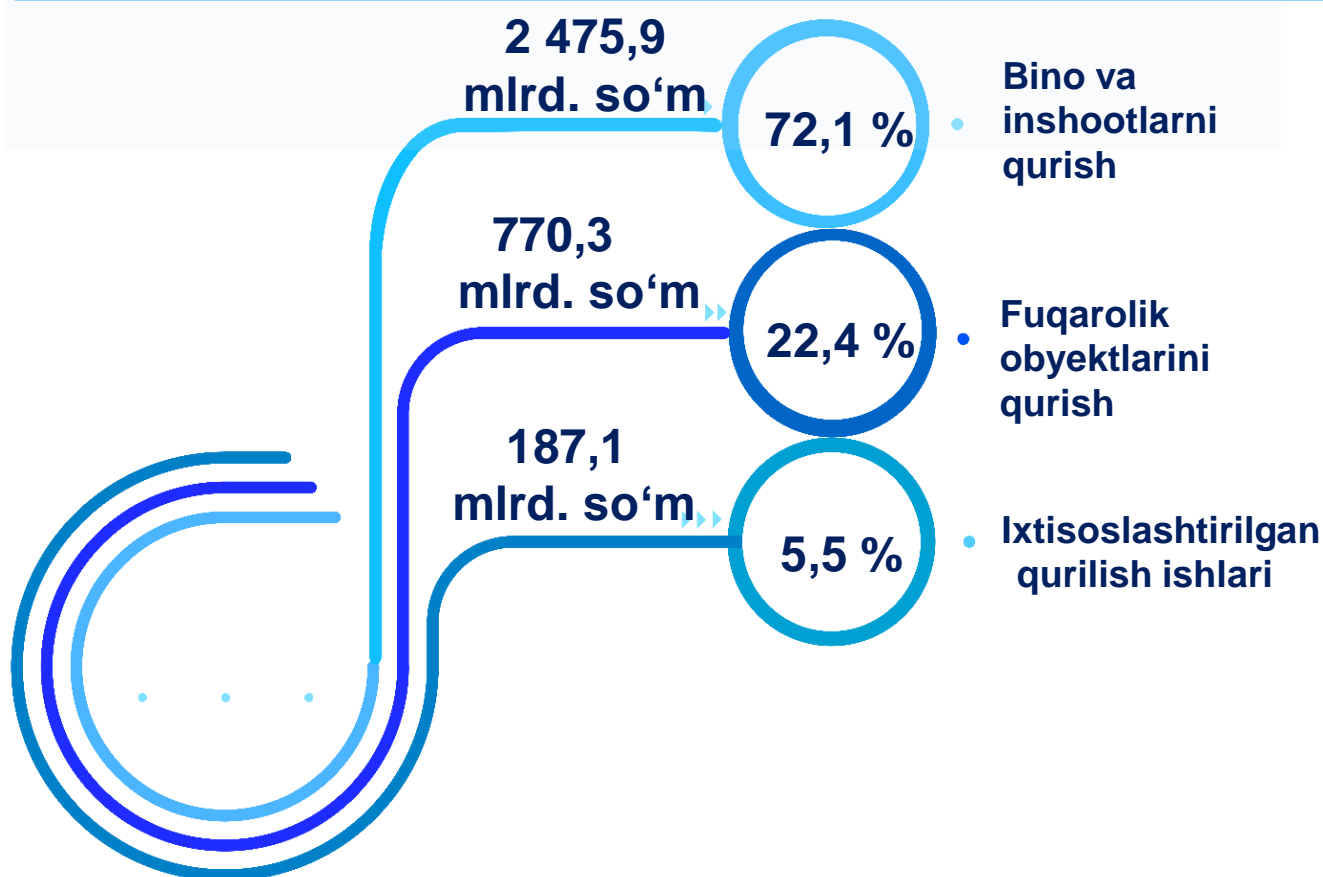
710,2
mlrd. soʻm

Yillar boʻyicha yangi qurilish hajmi va ulushi



Respublikada iqtisodiy faoliyat turlari bo'yicha qurilish ishlari

Iqtisodiy faoliyat turlari bo'yicha qurilish ishlarining asosiy qismi bino va inshootlarni qurishga 2 475,9 mlrd. so'm, ulushi 72,1 % ni, fuqarolik obyektlarini qurishga 770,3 mlrd. so'm, ulushi 22,4 % ni, ixtisoslashtirilgan qurilish ishlariga 187,1 mlrd. so'm va ulushi ulushi 5,5 %ni tashkil etdi



Ma'lumot uchun: Iqtisodiy faoliyat turlari bo'yicha qurilish ishlarining asosiy qismi qurilish, turar joy va yashash uchun mo'ljallangan hamda yashash uchun mo'ljallanmagan binolar qurish bo'yicha amalga oshirilgan qurilish ishlaridan tashkil topdi.

Bino va inshootlar qurilishi

ulushi % da



Bino va inshootlarni qurish bo'yicha qurilish ishlari tarkibida yirik qurilish tashkilotlari tomonidan bajarilgan qurilish ishlari ulushi 7,1 % ni tashkil etdi.

Ushbu faoliyat turida kichik korxonalar va mikrofirmalar hissasiga to'g'ri kelgan ulush o'tgan yilning mos davriga nisbatan 4,0 % punktga kamayib, 61,6 % ni tashkil etdi.

Norasmiy sektorning ulushi esa o'tgan yilning mos davriga nisbatan 3,1 % punktga kamaydi va 31,3 % ni tashkil etdi.

Fuqarolik obyektlarini qurish bo'yicha qurilish ishlari

Fuqarolik obyektlarini qurish bo'yicha yirik qurilish tashkilotlari tomonidan bajarilgan qurilish ishlari hajmining ulushi 27,6 % ni tashkil etdi va o'tgan yilning mos davriga nisbatan 7,4 % punktga ko'paydi.

Shuningdek, kichik korxonalar va mikrofirmalar ulushi mos ravishda 72,4 % ni tashkil etdi.

ulushi % da

38,6

20,2

79,8

27,6

72,4



Yirik qurilish
tashkilotlari

2023-yil
yanvar-iyul

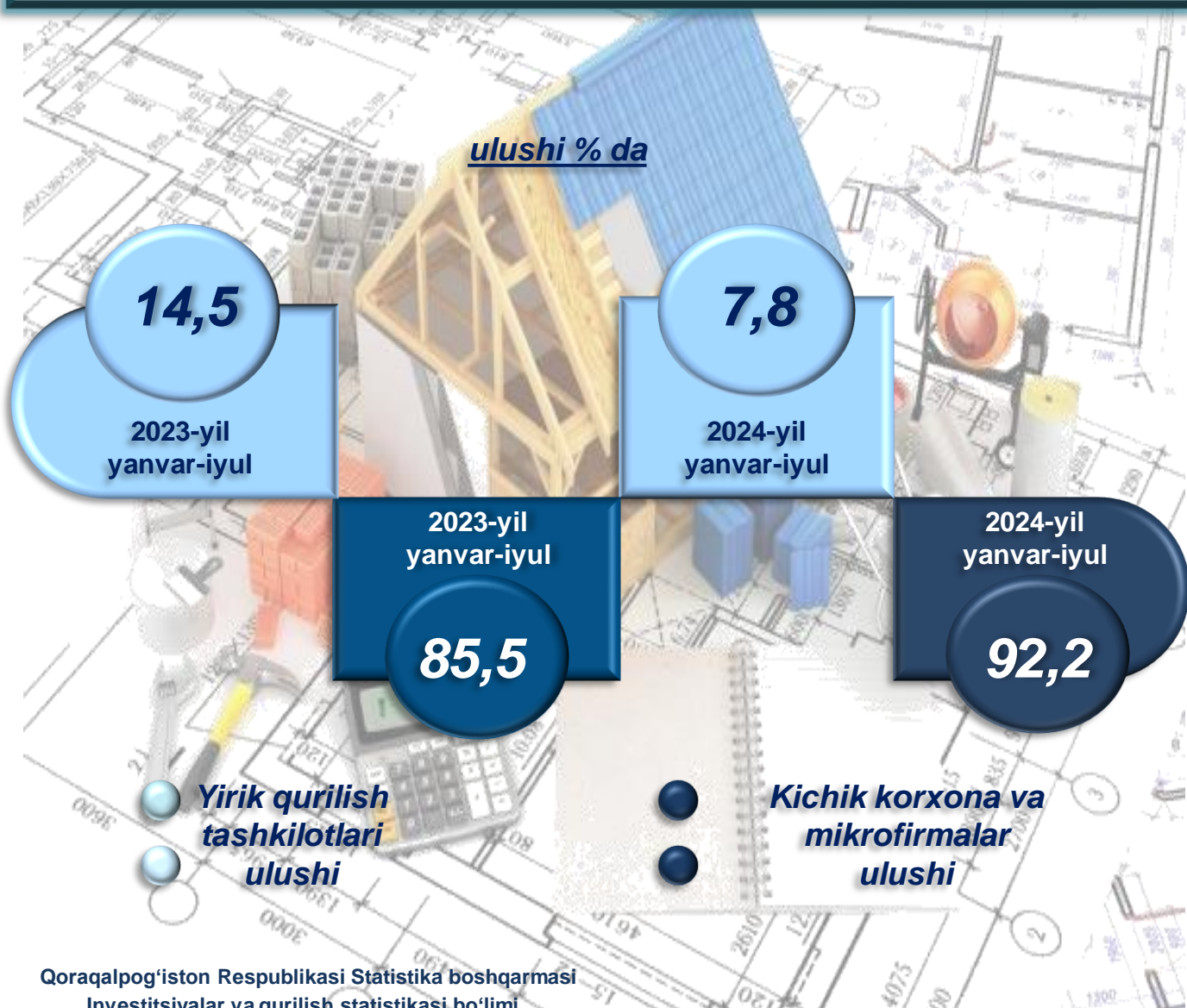


Kichik korxonalar
va mikrofirmalar

2024-yil
yanvar-iyul

Ixtisoslashtirilgan qurilish ishlari

Ixtisoslashtirilgan qurilish ishlari tarkibida yirik qurilish tashkilotlari tomonidan bajarilgan qurilish ishlari hajmining ulushi o'tgan yilning mos davriga nisbatan 6,7 % punktga kamaydi va 7,8 % ni tashkil etdi. Qolgan, 92,2 % i kichik korxonalar va mikrofirmalar hissasiga to'g'ri kelib, o'tgan yilning mos davriga nisbatan 6,7 % punktga ko'paydi.



Qoraqalpog'iston Respublikasi Statistika boshqarmasi
Investitsiyalar va qurilish statistikasi bo'limi

Aloqa telefoni: (61) 222-75-91