QARAQALPAQSTAN RESPUBLIKASÍ STATISTIKA BASQARMASÍ

QARAQALPAQSTAN RESPUBLIKASÍNDA QURÍLÍS JUMÍSLARÍ

2024-JÍL YANVAR-MAY AYLARÍ

Qaraqalpaqstan Respublikası statistika basqarması

2024-jıldıń yanvar-may aylarında, Qaraqalpaqstan Respublikasında jámi 2 264,2 mlrd. somlıq qurılıs jumısları orınlanıp, ósim páti ótken jıldıń sáykes dáwirine salıstırǵanda 105,2 % ti quradı.

11,7 %

Iri qurılıs kárxanaları

265,6
mlrd. som

2023-jıldıń sáykes dáwirine salıstırǵanda
206,7 %

73,0 %

Kishi kárxana hám mikrofirmalar

1 652,4
mlrd. som

2023-jıldıń sáykes dáwirine salıstırǵanda
101,2 %

15,3 %

Rásmiy bolmaǵan sektor

346,2
mlrd. som

2023-jıldıń sáykes dáwirine salıstırǵanda
88,6 %

Qurılıs jumısları kólemi iri qurılıs kárxanaları, kishi kárxana hám mikrofirmalar hámde rásmiy bolmaǵan sektorlarda ámelge asırılǵan jumıslar quramı boyınsha qáliplesedi.

2024-jıldıń yanvar-may aylarında, jámi qurılıs jumısları kóleminiń quramına iri qurılıs kárxanaları tárepinen islengen qurılıs jumısları 265,6 mlrd. somdı quradı. Qurılıs jumısları ótken jıldıń sáykes dáwirine salıstırǵanda ósim páti 206,7 % ti qurap, jámi qurılıs jumısları kólemindegi úlesi 5,7 % punktke kóbeyip, 11,7 % ti quradı.

Qala hám rayonlar kesiminde qurılıs jumısları 2024-jıl yanvar-may aylarında

qurılıs jumısları kólemi, mlrd. som

Maǵlıwmat ushın:

Respublika boyınsha eń joqarı qurılıs kólemin kórsetken Nókis qalası 708,7 mlrd. som, ósim páti 106,4 %, Tórtkúl rayonı 274,3 mlrd. som, ósim pàti 102,8 %, Ellikqala rayonı 156,5 mlrd. som, ósim páti 119,1 % Beruniy rayonı 134,9 mlrd. som, ósim páti 110,0 %, Moynaq rayonı 120,4 mlrd. som, ósim páti 114,7 % ti quradı.

Qurılıs jumısları
2024-jıl yanvar-may ayları ushın

	Qurılıs jumısları mlrd. som	Sonnan:		
		Iri qurılıs kárxanaları	Kishi kárxana hám mikrofirmalar	Rásmiy bolmaǵan sektor
Qaraqalpaqstan Respublikası	2 264,2	265,6	1 652,4	346,2
Nókis qalası	708,7	24,2	660,6	23,9
rayonlar:				
Ámiwdárya	124,6	7,4	75,3	41,9
Beruniy	134,9	4,7	113,3	16,9
Bozataw	38,2	0,5	32,0	5,7
Qaraózek	33,6	3,3	25,6	4,7
Kegeyli	48,1	13,1	30,8	4,2
Qońırat	145,5	56,8	70,5	18,2
Qanlıkól	33,5	2,3	11,1	20,1
Moynaq	120,4	73,6	38,5	8,3
Nókis	114,5	4,6	77,5	32,4
Taqıyatas	124,6	12,6	97,9	14,1
Taxtakópir	34,5	1,2	26,5	6,8
Tórtkúl	274,3	38,5	188,2	47,6
Xojeli	78,3	0,1	55,5	22,7
Shımbay	77,0	3,6	19,1	54,3
Shomanay	17,0	1,8	4,1	11,1
Ellikqala	156,5	17,3	125,9	13,3

2024-jıldıń yanvar-may aylarında, jámi qurılıs jumısları kóleminiń quramına iri qurılıs kárxanaları tárepinen islengen qurılıs jumısları 256,5 mlrd. somdı quradı. Qurılıs jumısları ótken jıldıń sáykes dáwirine salıstırǵanda ósim páti 206,7 % ti qurap, jámi qurılıs jumısları kólemindegi úlesi 5,7 % punktke kóbeyip, 11,7 % ti quradı.

Iri qurılıs kárxanaları tárepinen islengen qurılıs jumısları

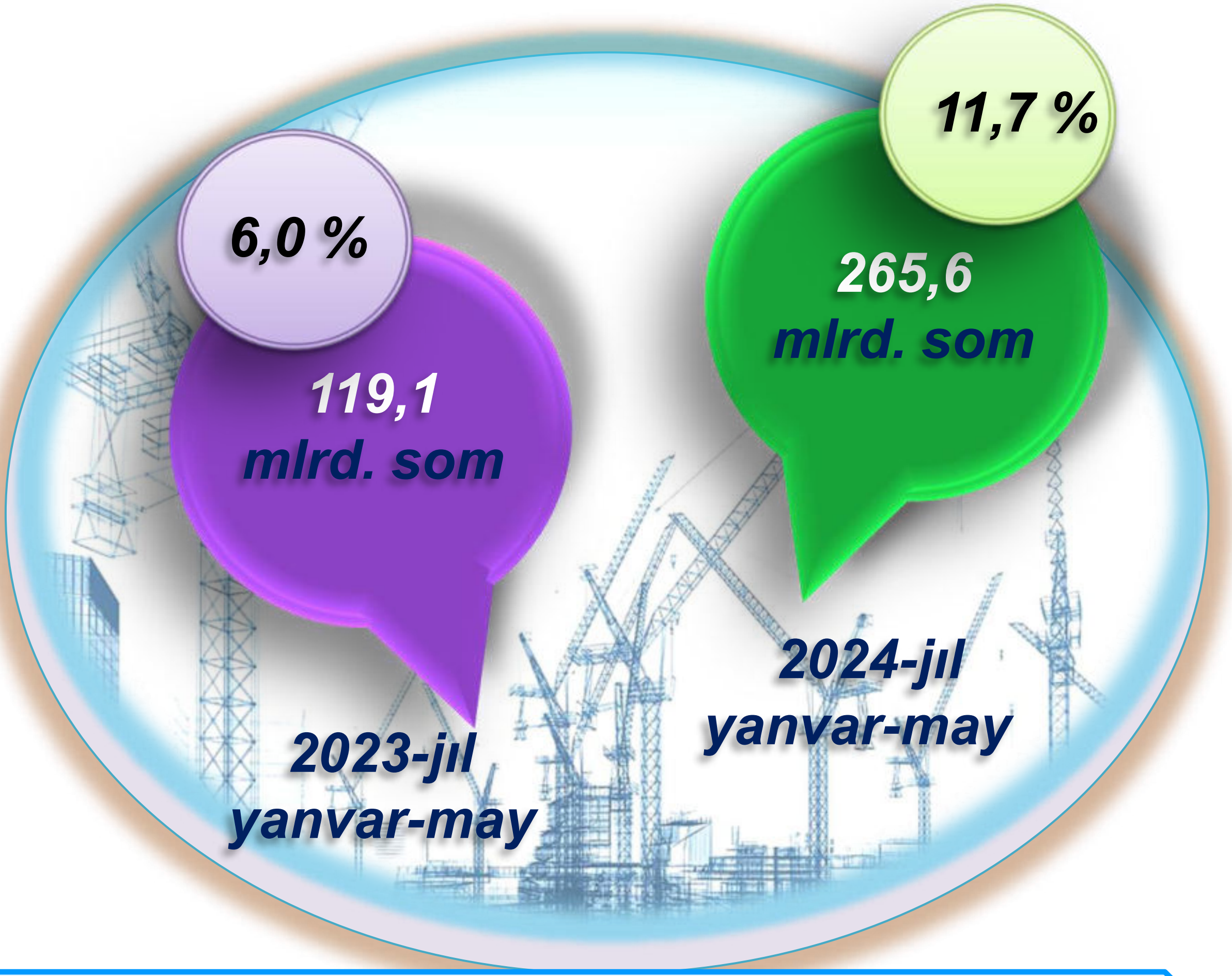

Maǵlıwmat ushın: Iri qurılıs kárxanaları tárepinen islengen qurılıs jumısları kóleminiń eń kóp úlesi Moynaq rayonı (jámi qurılıs jumısları úlesi 61,7 % i yaki ótken jıldıń sáykes dáwirine salıstırǵanda ósim páti 370,8 %), Qońırat rayonı (jámi qurılıs jumısları úlesi 39,0 % i yaki ótken jıldıń sáykes dáwirine salıstırǵanda ósim páti 164,0 %), Kegeyli rayonı (jámi qurılıs jumısları úlesi 27,2 % i yaki ótken jıldıń sáykes dáwirine salıstırǵanda ósim páti 608,7 %) Ellikqala rayonı (jámi qurılıs jumısları úlesi 11,0 % i yaki ótken jıldıń sáykes dáwirine salıstırǵanda ósim páti 888,0 %) ke tuwrı keldi.

Kishi kárxana hám mikrofirmalar tárepinen islengen qurılıs jumısları

2024-jıldıń yanvar-may aylarında kishi kárxana hám mikrofirmalar tárepinen islengen qurılıs jumısları kólemi 73,0 % ke tuwrı kelip, ótken jıldıń sáykes dáwirine salıstırǵanda 2,8 % punktke kemeygen. Sonday-aq, olardıń esabına tuwrı kelgen qurılıs jumısları kólemi 1652,4 mlrd. som muǵdarında bolıp, ótken jıldıń sáykes dáwirine salıstırǵanda ósim páti 101,2 % ti quradı.

Kishi kárxana hám mikrofirmalar, úlesi, % te

Maǵlıwmat ushın: *Usı esabat dáwirinde kishi kárxana hám mikrofirmalar tárepinen islengen qurılıs jumısları kóleminen eń joqarı kólem kórsetkishi Nókis qalası (660,6 mlrd. som yáki ulıwma kólemniń 93,2 %), Tórtkúl rayonı (188,2 mlrd. som yáki 68,7 %) Beruniy rayonı (113,3 mlrd. som yáki ulıwma kólemdegi úlesi 84,0 %) ke tuwrı keldi.*

Qurılıs jumısları ulıwma kóleminde rásmiy bolmaǵan sektor

Rásmiy bolmaǵan sektor esabına tuwrı kelgen qurılıs jumıslarınıń úlesi 15,3 % ti quradı, yáki 346,2 mlrd. som muǵdarında esaplandı, ótken jıldıń sáykes dáwirine salıstırǵanda ósim páti 88,6 % ti quradı.

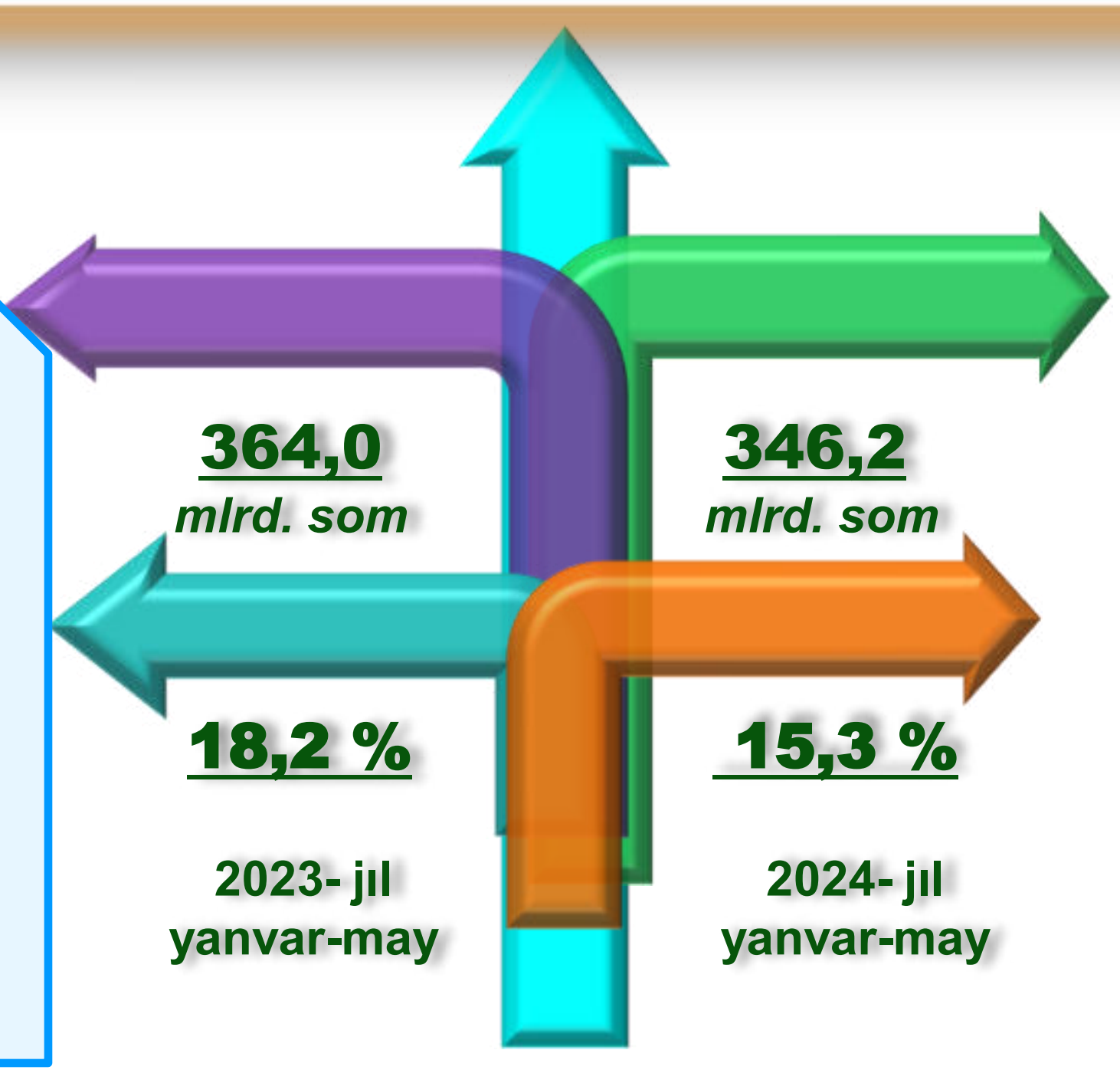

Múlkshiliktiń mámleketlik hám mámleketlik emes bolǵan mákemeler tárepinen islengen qurılıs jumısları úlesi, % te

Múlkshiliktiń mámleketlik mákemeleri tárepinen jámi **78,6** mlrd. som qurılıs jumısları orınlandı. Múlkshiliktiń mámleketlik emes mákemeler tárepinen bolsa **2185,6** mlrd. som qurılıs jumısları orınlanıp, olardıń respublikadaǵı úlesi **3,5 %** hám **96,5 %** ti quradı.

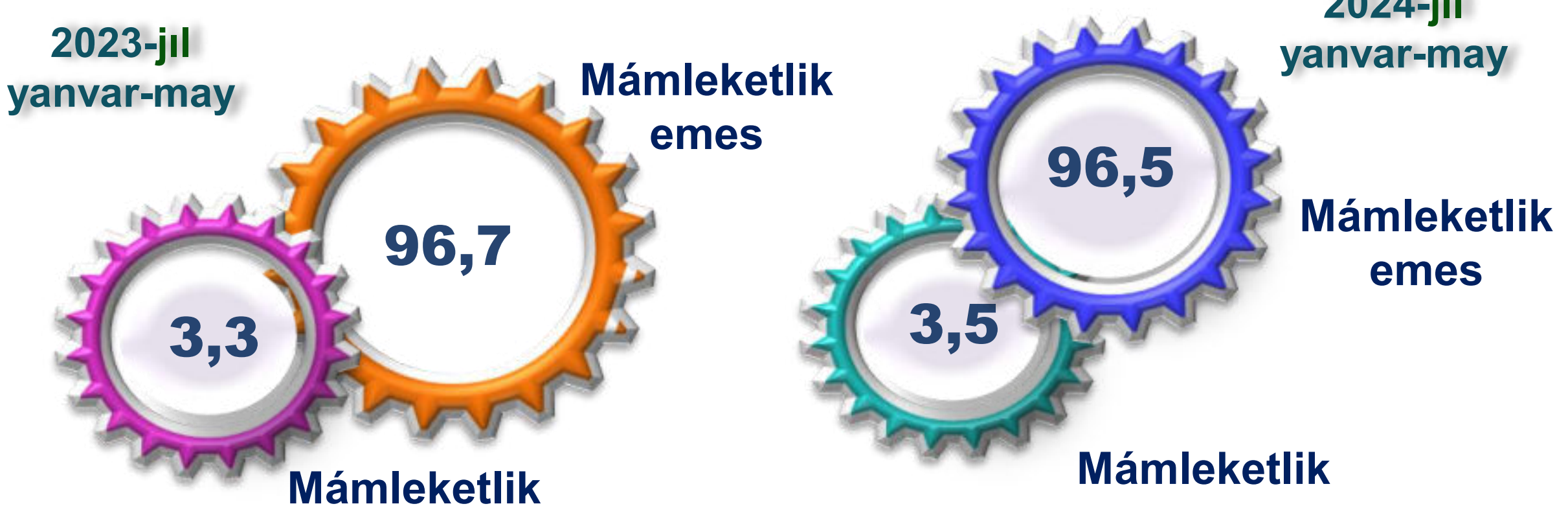

Ulıwma kólemnen jańa qurılıs, rekonstrukciya, keńeytiriw, texnikalıq qayta qurallandırıw jumısları úlesi 2024-jıl yanvar-may aylarında

Ámelge asırılǵan qurılıs jumıslarınıń basım bólegi jańa jay hám imáratlar qurıw boyınsha baǵdarlanǵan. Jámi qurılıs jumıslarınıń **68,0** % i yáki **1 539,8** mlrd. som qurılıs jumısları ekonomikamızda jańa islep shıǵarıw quwatlılıqları, turaq-jay hám basqa sociallıq obyektlerin jaratıwǵa qaratılǵan.

Iri qurılıs kárxanaları boyınsha jańa qurılıs 171,2 mlrd. som jumıslar islendi, yáki jámi iri qurılıs kárxanalarınıń jańa qurılıs jumıslarındaǵı úlesi 11,1 % ti quradı.

11,1 % — **171,2** mlrd. som

Kishi kárxana hám mikrofirmalar boyınsha jańa qurılıs esabınan 1041,4 mlrd. som, yáki jámi kishi kárxana hám mikrofirmalardıń jańa qurılıs jumıslarındaǵı úlesi 67,6 % ti quradı.

67,6 % — **1041,4** mlrd. som

Jańa qurılıs jumısları kóleminde rásmiy bolmaǵan sektor 327,2 mlrd. som, yáki olardıń jámine salıstırǵanda úlesi 21,2 % ti quradı.

21,2 % — **327,2** mlrd. som

Jıllar boyınsha jańa qurılıs kólemi hám úlesi

2019	2020	2021	2022	2023
62,9 %	64,2 %	73,6 %	75,0 %	76,4 %
2 086,5 mlrd. som	2 564,1 mlrd. som	3 300,3 mlrd. som	3 951,9 mlrd. som	4 062,8 mlrd. som

Respublikada ekonomikalıq xızmet túrleri boyınsha qurılıs jumısları úlesi % te

Ekonomikalıq xızmet túrleri boyınsha qurılıs jumıslarınıń tıykarǵı bólegi jay hám imáratlardı qurıw 1533,5 mlrd. som, úlesi 67,7 % ti, puqaralıq obyektlerin quriw 612,7 mlrd. som, úlesi 27,1 % ti, qánigelestirilgen qurılıs jumısları 118,0 mlrd. som, úlesi 5,2 % ti quradı.

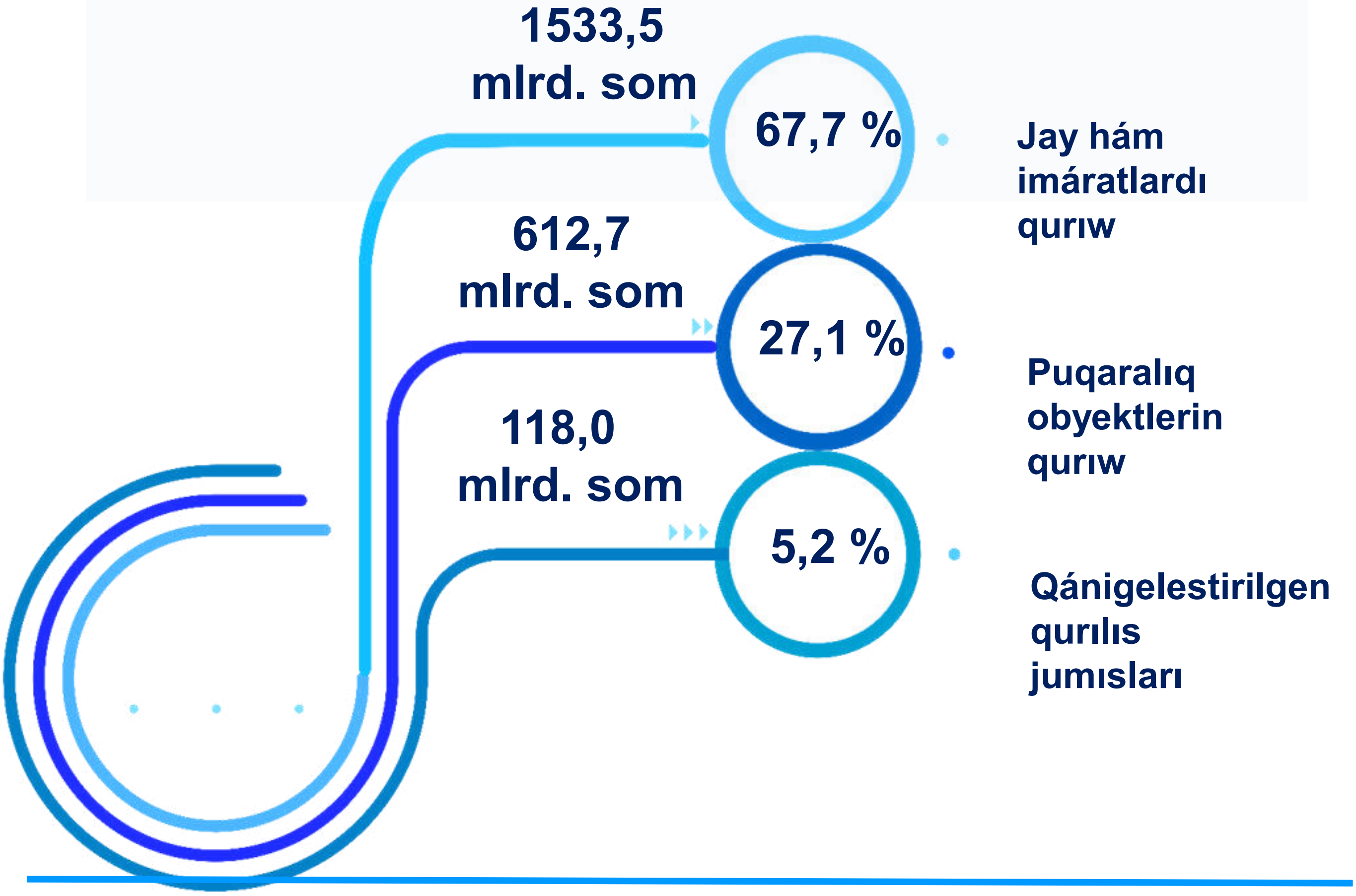

Maǵlıwmat ushın: *ekonomikalıq xızmet túrleri boyınsha qurılıs jumıslarınıń, tiykarǵı bólegi qurılıs, turaq-jay hám jasaw ushın mólsherlengen imárat quriw boyınsha ámelge asırılǵan qurılıs jumısları bolıp esaplanadı.*

Jay hám imáratlardı quriw

úlesi, % te



Jay hám imáratlardı quriw boyınsha qurılıs jumısları quramında iri qurılıs kárxanaları tárepinen islengen qurılıs jumısları úlesi 8,7 % ti qurap, ótken jıldıń sáykes dáwirine salıstırǵanda 6,2 % punktke kóbeygen.

Usı xızmet túrinde kishi kárxana hám mikrofirmalardıń esesine tuwrı kelgen úlesi ótken jıldıń sáykes dáwirine salıstırǵanda 3,3 % punktke kóbeyip, 68,7% ti quradı.

Rásmiy bolmaǵan sektordıń usı xızmettegi úlesi, ótken jıldıń sáykes dáwirine salıstırǵanda 9,5 % punktke kemeyip, 22,6 % ti quradı.

Puqaralıq obyektlerin qurıw

Puqaralıq obyektlerin qurıw boyınsha iri qurılıs kárxanaları tárepinen islengen qurılıs jumısları kóleminiń úlesi 20,2 % ti quradı hám ótken jıldıń sáykes dáwirine salıstırǵanda 8,0 % punktke kóbeydi.

Sonday-aq, kishi kárxana hám mikrofirmalar úlesi 79,8 % ti quradı.

úlesi % te

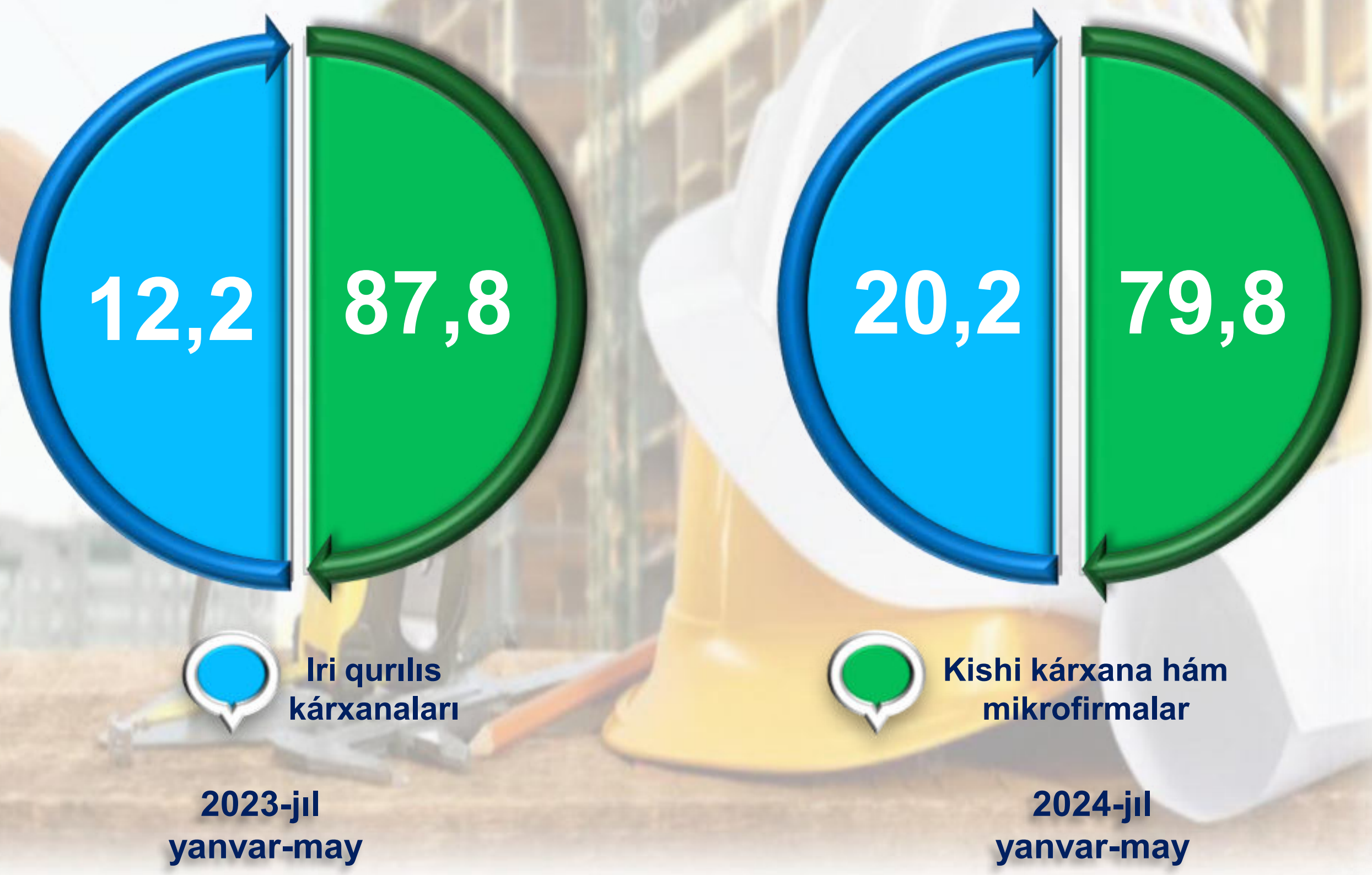

Qánigelestirilgen qurılıs jumısları

Qánigelestirilgen qurılıs jumısları quramında iri qurılıs kárxanaları tárepinen islengen qurılıs jumısları kóleminiń úlesi ótken jıldıń sáykes dáwirine salıstırǵanda 0,3 % punktke kóbeydi hám 6,9 % ti quradı. Qalǵan, 93,1 % i kishi kárxana hám mikrofirmalarǵa tuwrı kelip, ótken jıldıń sáykes dáwirine salıstırǵanda 0,3 % punktke kemeydi.

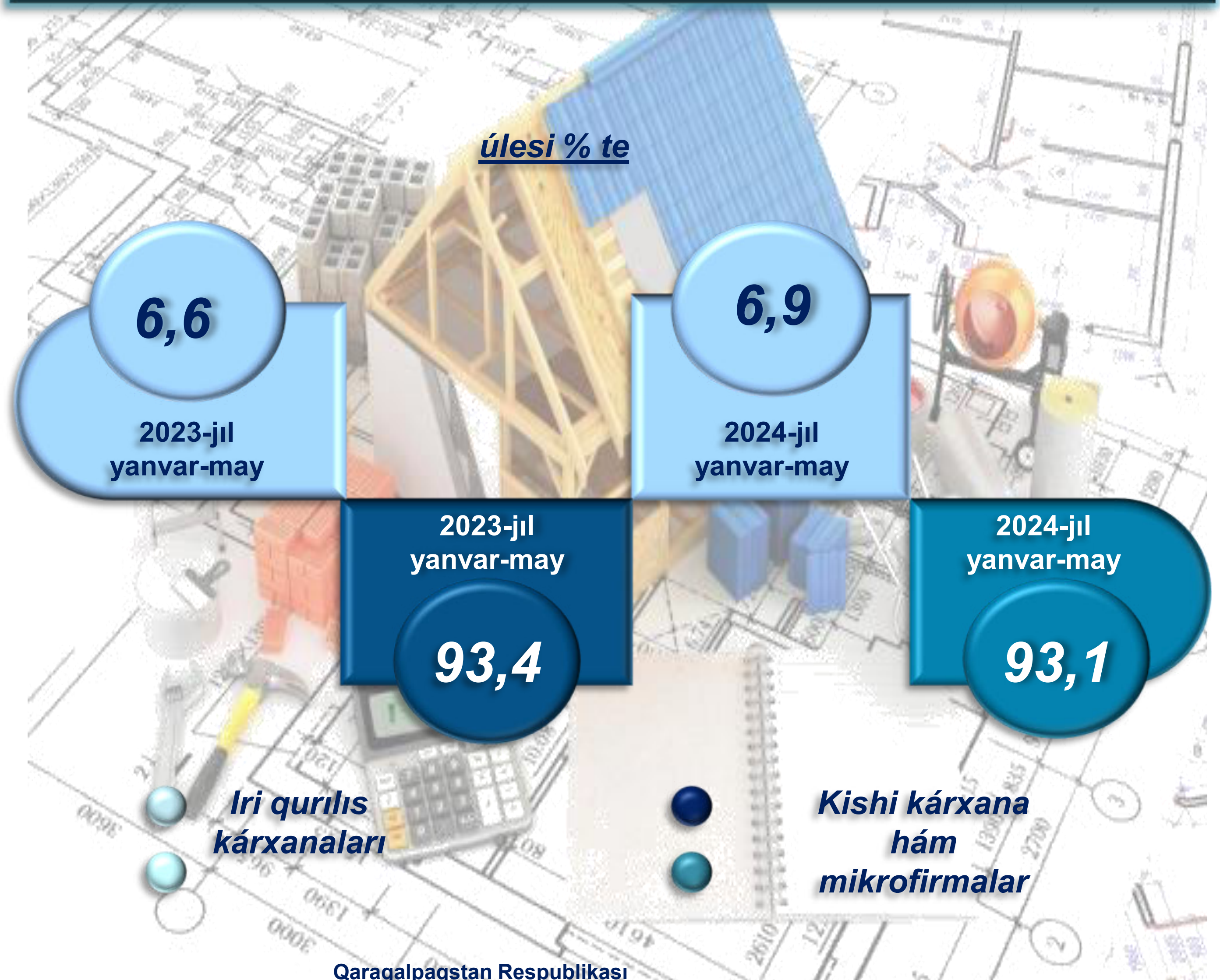

Qaraqalpaqstan Respublikası
Statistika basqarması
Investiciyalar hám qurılıs statistikası bólimi

Baylanıs telefonı: *(61)222-75-91*