



# QORAQALPOG'ISTON RESPUBLIKASI STATISTIKA BOSHQARMASI



## QORAQALPOG'ISTON RESPUBLIKASIDA QURILISH ISHLARI

**2024-YIL YANVAR-MAY OYLARI**

# Qoraqalpog‘iston Respublikasi statistika boshqarmasi

2024-yilning yanvar-may oylarida, Qoraqalpog‘iston Respublikasida jami **2 264,2** mlrd. so‘mlik qurilish ishlari bajarilib, o‘shish sur‘ati **105,2 %** ni tashkil etdi.

**11,7 %**

Yirik qurilish  
tashkilotlari

**265,6**  
mlrd. so‘m

2024-yilning yanvar-may  
oylariga nisbatan

**206,7 %**

**73,0 %**

Kichik korxonalar  
va mikrofirmalar

**1 652,4**  
mlrd. so‘m

2024-yilning yanvar-may  
oylariga nisbatan

**101,2 %**

**15,3 %**

Norasmiy sektor

**346,2**  
mlrd. so‘m

2024-yilning yanvar-may  
oylariga nisbatan

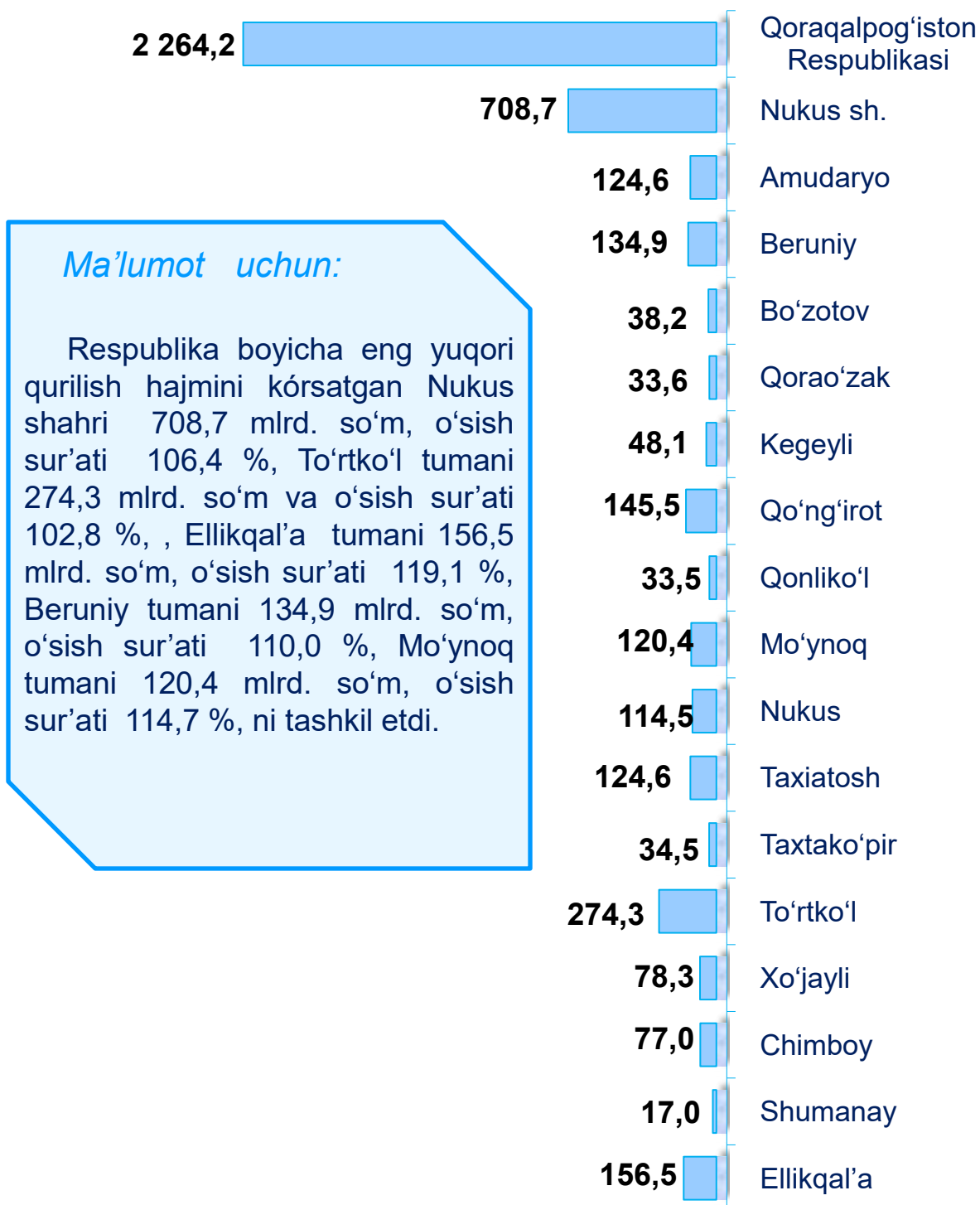
**88,6 %**

Qurilish ishlari hajmi yirik qurilish tashkilotlari, kichik korxonalar va mikrofirmalar hamda norasmiy sektorlarda amalga oshirilgan ishlar tarkibi bo‘yicha shakllanadi.

2024-yilning yanvar-may oylarida, jami qurilish ishlari hajmi tarkibida yirik qurilish tashkilotlari tomonidan bajarilgan qurilish ishlari hajmi 265,6 mlrd. so‘mni tashkil etdi. Qurilish ishlari o‘tgan yilning mos davriga nisbatan 206,7 % ni tashkil etib, jami qurilish ishlari hajmidagi ulushi 5,7 % punktga ko‘payib, 11,7 % ni tashkil etdi.

# Shahar va tumanlar kesimida qurilish ishlari 2024-yil yanvar-may oylarida

qurilish ishlari hajmi, mlrd. so'm

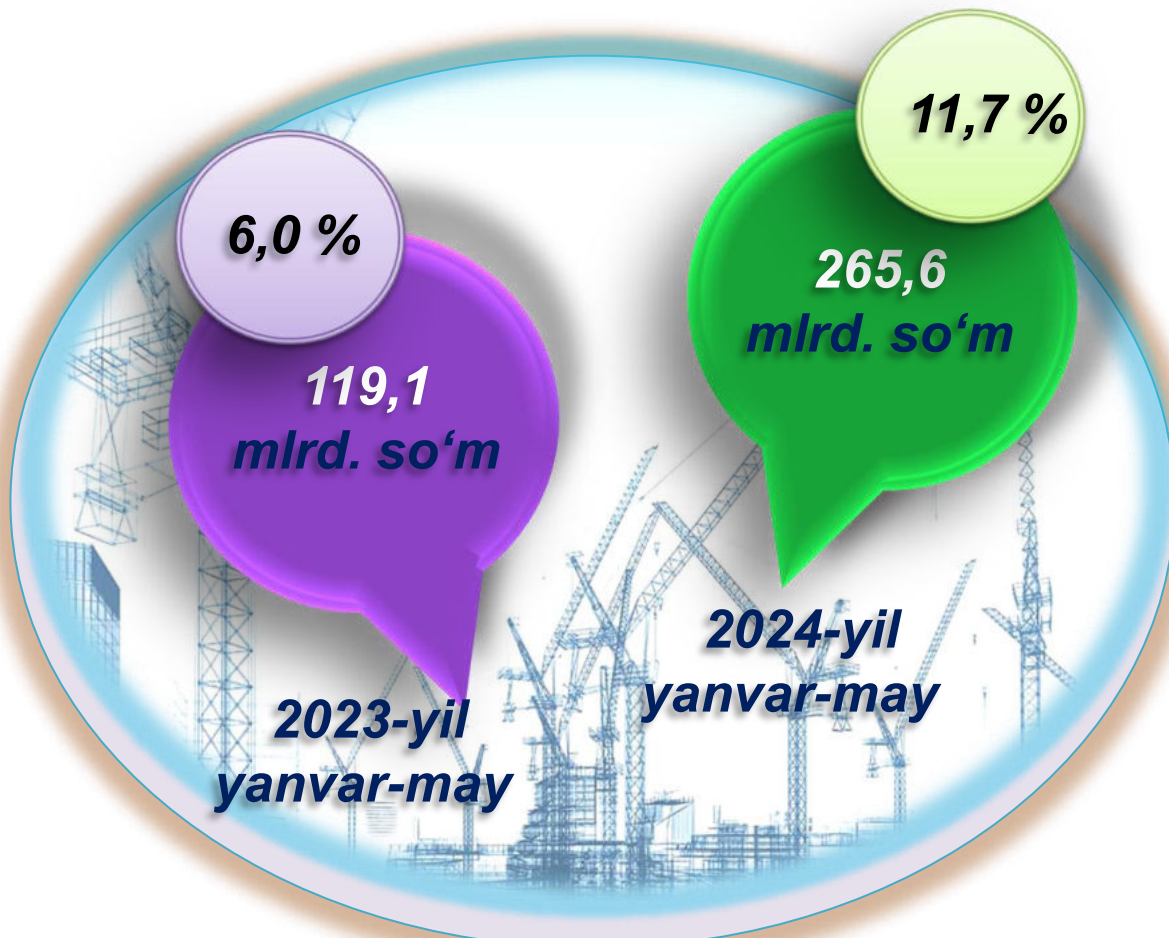


## Qurilish ishlari 2024-yil yanvar-may oylari uchun

	Qurilish ishlari, mlrd. so'm	Shu jumladan:		
		Yirik qurilish tashkilotlari	Kichik korxonalar va mikrofirmalar	Norasmiy sektor
<b>Qoraqalpog'iston Respublikasi</b>	<b>2 264,2</b>	<b>265,6</b>	<b>1 652,4</b>	<b>346,2</b>
<b>Nukus sh. tumanlar:</b>	<b>708,7</b>	<b>24,2</b>	<b>660,6</b>	<b>23,9</b>
<b>Amudaryo</b>	<b>124,6</b>	<b>7,4</b>	<b>75,3</b>	<b>41,9</b>
<b>Beruniy</b>	<b>134,9</b>	<b>4,7</b>	<b>113,3</b>	<b>16,9</b>
<b>Bo'zotov</b>	<b>38,2</b>	<b>0,5</b>	<b>32,0</b>	<b>5,7</b>
<b>Qorao'zak</b>	<b>33,6</b>	<b>3,3</b>	<b>25,6</b>	<b>4,7</b>
<b>Kegeyli</b>	<b>48,1</b>	<b>13,1</b>	<b>30,8</b>	<b>4,2</b>
<b>Qo'ng'iro't</b>	<b>145,5</b>	<b>56,8</b>	<b>70,5</b>	<b>18,2</b>
<b>Qonliko'l</b>	<b>33,5</b>	<b>2,3</b>	<b>11,1</b>	<b>20,1</b>
<b>Mo'ynoq</b>	<b>120,4</b>	<b>73,6</b>	<b>38,5</b>	<b>8,3</b>
<b>Nukus</b>	<b>114,5</b>	<b>4,6</b>	<b>77,5</b>	<b>32,4</b>
<b>Taxiatosh</b>	<b>124,6</b>	<b>12,6</b>	<b>97,9</b>	<b>14,1</b>
<b>Taxtako'pir</b>	<b>34,5</b>	<b>1,2</b>	<b>26,5</b>	<b>6,8</b>
<b>To'rtko'l</b>	<b>274,3</b>	<b>38,5</b>	<b>188,2</b>	<b>47,6</b>
<b>Xo'jayli</b>	<b>78,3</b>	<b>0,1</b>	<b>55,5</b>	<b>22,7</b>
<b>Chimboy</b>	<b>77,0</b>	<b>3,6</b>	<b>19,1</b>	<b>54,3</b>
<b>Shumanay</b>	<b>17,0</b>	<b>1,8</b>	<b>4,1</b>	<b>11,1</b>
<b>Ellikqal'a</b>	<b>156,5</b>	<b>17,3</b>	<b>125,9</b>	<b>13,3</b>

2024-yilning yanvar-may oylarida, jami qurilish ishlari hajmi tarkibida yirik qurilish tashkilotlari tomonidan bajarilgan qurilish ishlari hajmi 265,6 mlrd. so'mni tashkil etdi. Qurilish ishlari o'tgan yilning mos davriga nisbatan 206,7 % ni tashkil etib, jami qurilish ishlari hajmidagi ulushi 5,7 % punktga ko'paydi va 11,7 % ni tashkil etdi.

## Yirik qurilish tashkilotlari tomonidan bajarilgan qurilish ishlari



**Ma'lumot uchun:** Yirik qurilish tashkilotlari tomonidan bajarilgan qurilish ishlarining jami qurilish ishlari hajmidagi eng ko'p ulushi Mo'ynoq tumani (tumandagi jami qurilish ishlari hajmining 61,7 % i yoki o'tgan yilning mos davriga nisbatan 370,8 %), Qo'ng'iro't tumani (tumandagi jami qurilish ishlari hajmining 39,0 % i yoki o'tgan yilning mos davriga nisbatan 164,0 %), Kegeyli tumani (tumandagi jami qurilish ishlari hajmining 27,2 % i yoki o'tgan yilning mos davriga nisbatan 608,7 %), va Ellikqal'a (tumandagi jami qurilish ishlari hajmining 11,0 % i yoki o'tgan yilning mos davriga nisbatan 888,0%) tumaniga to'g'ri keldi.

## Kichik korxonalar va mikrofirmalar tomonidan bajarilgan qurilish ishlari

2024-yilning yanvar-may oylarida kichik korxonalar va mikrofirmalar tomonidan bajarilgan qurilish ishlari hissasiga jami qurilish ishlari hajmining 73,0 % i to'g'ri kelib, 2023-yilning yanvar-may oylariga nisbatan 2,8 % punktga kamaygan. Shuningdek, ular hissasiga to'g'ri kelgan qurilish ishlari hajmi 2023-yilning yanvar-may oylariga nisbatan 101,2 % ni tashkil etgan holda 1 652,4 mlrd. so'm miqdorida qayd etildi.



### Kichik korxonalar va mikrofirmalar, ulushi, % da

73,0

2024-yil  
yanvar-may

75,8


2023-yil  
yanvar-may



**Ma'lumot uchun:** Joriy hisobot davrida kichik korxonalar va mikrofirmalar tomonidan eng yuqori hajm ko'rsatkichi Nukus shahri (660,6 mlrd. so'm yoki umumiy hajmga nisbatan ulushi 93,2 %), To'rtko'l tumani (188,2 mlrd. so'm yoki 68,7 %) Beruniy tumani (113,3 mlrd. so'm yoki umumiy hajmga nisbatan ulushi 84,0 %), ga to'g'ri keldi.

## Qurilish ishlarining umumiy hajmida norasmiy sektor

Norasmiy sektor hissasiga to'g'ri kelgan qurilish ishlari ulushi 15,3 % ni tashkil etdi yoki 346,2 mlrd.so'm miqdorida qayd etildi. 2023-yilning yanvar-may oylariga nisbatan 88,6 % ni tashkil etdi.



### Mulkchilik shakli davlat va nodavlat bo'lgan tashkilotlar tomonidan bajarilgan qurilish ishlari, ulushi foizda

Davlat mulkchiligidagi tashkilotlar tomonidan jami 78,6 mlrd. so'm qurilish ishlari bajarildi. Nodavlat mulkchilikdagi tashkilotlar tomonidan esa 2 185,6 mlrd. so'm qurilish ishlari bajarildi. Ularning respublikadagi ulushi mos ravishda 3,5 % va 96,5 % ni tashkil etdi.



# Umumiy hajmdan yangi qurilish, rekonstruksiya, kengaytirish, texnik qayta qurollantirish ishlari ulushi 2024-yil yanvar-may oylarida

Bajarilgan qurilish ishlarining katta qismi yangi bino va inshootlarni qurishga tegishli. Jami qurilish ishlarining **68,0 %** i yoki **1 539,8** mlrd. soʻm qurilish ishlari aynan iqtisodiyotda yangi ishlab chiqarish quvvatlari, turar-joy va boshqa ijtimoiy obyektlarni yaratishga qaratilgan.

Yirik qurilish tashkilotlari boʻyicha yangi qurilish hisobidan 171,2 mlrd. soʻmlik ishlar bajarildi yoki jami yirik qurilish tashkilotlarining yangi qurilish ishlaridagi ulushi 11,1 % ni tashkil etdi.

11,1 %

171,2  
mlrd. soʻm

Kichik korxonalar va mikrofirmalar boʻyicha yangi qurilish hisobidan 1041,4 mlrd. soʻm yoki jami kichik korxonalar va mikrofirmalarning yangi qurilish ishlaridagi 67,6 % ni tashkil etdi.

67,6 %

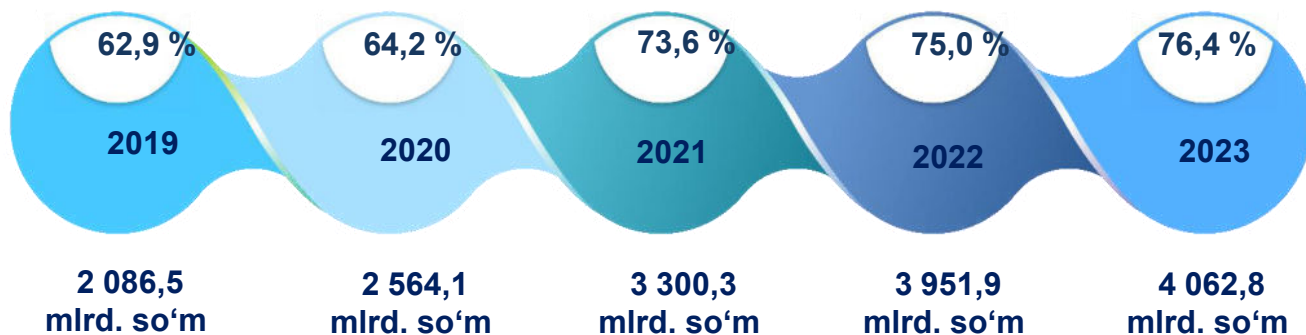
1041,4  
mlrd. soʻm

Yangi qurilish ishlari hajmida norasmiy sektor hissasi 327,2 mlrd. soʻm yoki ularning jamiga nisbatan ulushi 21,2 % ni tashkil etdi.

21,2 %

327,2  
mlrd. soʻm

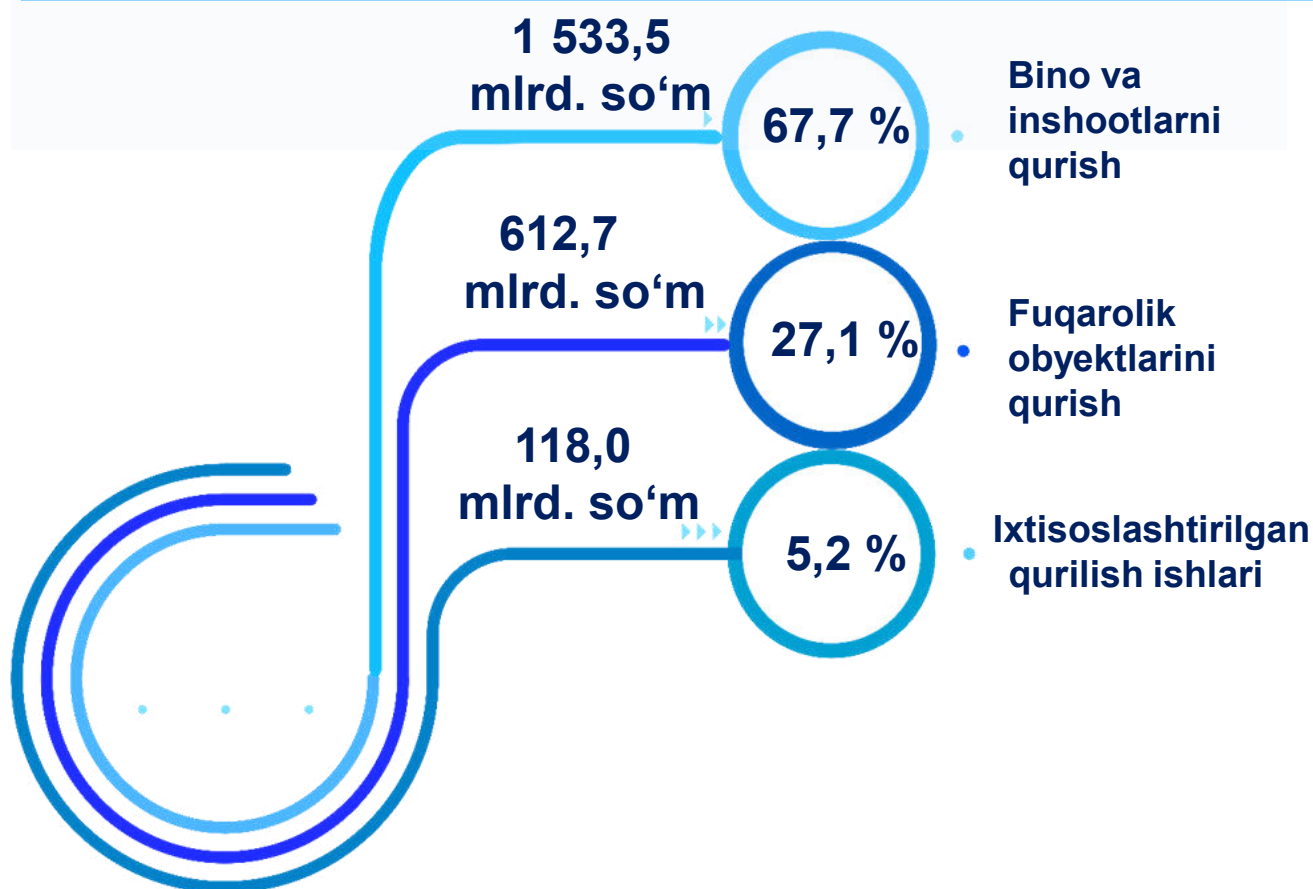
## Yillar boʻyicha yangi qurilish hajmi va ulushi





## Respublikada iqtisodiy faoliyat turlari bo'yicha qurilish ishlari

Iqtisodiy faoliyat turlari bo'yicha qurilish ishlarining asosiy qismi bino va inshootlarni qurishga 1 533,5 mlrd. so'm, ulushi 67,7 % ni, fuqarolik obyektlarini qurishga 612,7 mlrd. so'm, ulushi 27,1 % ni, ixtisoslashtirilgan qurilish ishlariga 118,0 mlrd. so'm va ulushi ulushi 5,2 %ni tashkil etdi



*Ma'lumot uchun:* Iqtisodiy faoliyat turlari bo'yicha qurilish ishlarining asosiy qismi qurilish, turar joy va yashash uchun mo'ljallangan hamda yashash uchun mo'ljallanmagan binolar qurish bo'yicha amalga oshirilgan qurilish ishlaridan tashkil topdi.

# Bino va inshootlar qurilishi

ulushi % da

2023- yil  
yanvar-may

2,5

8,7

65,4

68,7

32,1

22,6

2024- yil  
yanvar-may



Yirik qurilish  
tashkilotlari



Kichik korxonalar  
va mikrofirmalar



Norasmiy  
sektor

Bino va inshootlarni qurish bo'yicha qurilish ishlari tarkibida yirik qurilish tashkilotlari tomonidan bajarilgan qurilish ishlari ulushi 8,7 % ni tashkil etib, o'tgan yilning mos davriga nisbatan 6,2 % punktga ko'paygan.

Ushbu faoliyat turida kichik korxonalar va mikrofirmalar hissasiga to'g'ri kelgan ulush o'tgan yilning mos davriga nisbatan 3,3 % punktga ko'payib, 68,7% ni tashkil etdi.

Norasmiy sektorning ulushi esa o'tgan yilning mos davriga nisbatan 9,5 % punktga kamaydi va 22,6 % ni tashkil etdi.

# Fuqarolik obyektlarini qurish bo'yicha qurilish ishlari

Fuqarolik obyektlarini qurish bo'yicha yirik qurilish tashkilotlari tomonidan bajarilgan qurilish ishlari hajmining ulushi 20,2 % ni tashkil etdi va o'tgan yilning mos davriga nisbatan 8,0 % punktga ko'paydi.

Shuningdek, kichik korxonalar va mikrofirmalar ulushi mos ravishda 79,8 % ni tashkil etdi.

## ulushi % da

38,6

12,2

87,8

20,2

79,8



Yirik qurilish  
tashkilotlari

2023-yil  
yanvar-may



Kichik korxonalar  
va mikrofirmalar

2024-yil  
yanvar-may

# Ixtisoslashtirilgan qurilish ishlari

Ixtisoslashtirilgan qurilish ishlari tarkibida yirik qurilish tashkilotlari tomonidan bajarilgan qurilish ishlari hajmining ulushi o'tgan yilning mos davriga nisbatan 0,3 % punktga ko'paydi va 6,9 % ni tashkil etdi. Qolgan, 93,1 % i kichik korxonalar va mikrofirmalar hissasiga to'g'ri kelib, o'tgan yilning mos davriga nisbatan 0,3 % punktga kamaydi.

