



QORAQALPOG'ISTON RESPUBLIKASI STATISTIKA BOSHQARMASI



QORAQALPOG'ISTON RESPUBLIKASIDA QURILISH ISHLARI

2024-YIL YANVAR-OKTABR OYLARI

Qoraqalpog‘iston Respublikasi statistika boshqarmasi

2024- yilning yanvar-oktabr oylarida, Qoraqalpog‘iston Respublikasida jami **6 850,8** mlrd so‘mlik qurilish ishlari bajarilib, o‘shish sur‘ati **106,4 %** ni tashkil etdi.

12,5 %

Yirik qurilish
tashkilotlari

858,4
mlrd so‘m

2023- yilning yanvar-
oktabr oylariga nisbatan

135,6 %

53,9 %

Kichik korxonalar
va mikrofirmalar

3 692,5
mlrd so‘m

2023- yilning yanvar-
oktabr oylariga nisbatan

101,6 %

33,6%

Norasmiy sektor

2 299,9
mlrd so‘m

2023- yilning yanvar-
oktabr oylariga nisbatan

106,0 %

Qurilish ishlari hajmi yirik qurilish tashkilotlari, kichik korxonalar va mikrofirmalar hamda norasmiy sektorlarda amalga oshirilgan ishlar tarkibi bo‘yicha shakllanadi.

2024- yilning yanvar-oktabr oylarida, jami qurilish ishlari hajmi tarkibida yirik qurilish tashkilotlari tomonidan bajarilgan qurilish ishlari hajmi 858,4 mlrd so‘mni tashkil etdi. Qurilish ishlari o‘tgan yilning mos davriga nisbatan 135,6 % ni tashkil etib, jami qurilish ishlari hajmidagi ulushi 2,8 % punktga ko‘payib, 12,5 % ni tashkil etdi.

* Yashirin iqtisodiyotni hisobga olgan holda

Shahar va tumanlar kesimida qurilish ishlari 2024- yil yanvar-oktabr oylarida

qurilish ishlari hajmi, mlrd so'm

6 850,8

1 531,1

*Qoraqalpog'iston Respublikasi

Nukus sh.

293,1

Amudaryo

355,1

Beruniy

Ma'lumot uchun:

Respublika bo'yicha eng yuqori qurilish hajmini kórsatgan Nukus shahri 1531,1 mlrd so'm, o'sish sur'ati 102,2 %, To'rtko'l tumani 554,4 mlrd so'm va o'sish sur'ati 106,7 %, Ellikqal'a tumani 417,0 mlrd so'm, o'sish sur'ati 110,4 %, Beruniy tumani 355,1 mlrd so'm, o'sish sur'ati 106,5 %, Mo'ynoq tumani 173,2 mlrd so'm, o'sish sur'ati 114,9 % ni tashkil etdi.

87,6

Bo'zotov

62,2

Qorao'zak

88,6

Kegeyli

315,5

Qo'ng'iro't

85,8

Qonliko'l

173,2

Mo'ynoq

208,4

Nukus

237,6

Taxiatosh

55,0

Taxtako'pir

554,4

To'rtko'l

215,0

Xo'jayli

144,4

Chimboy

62,2

Shumanay

417,0

Ellikqal'a

* Yashirin iqtisodiyotni hisobga olgan holda

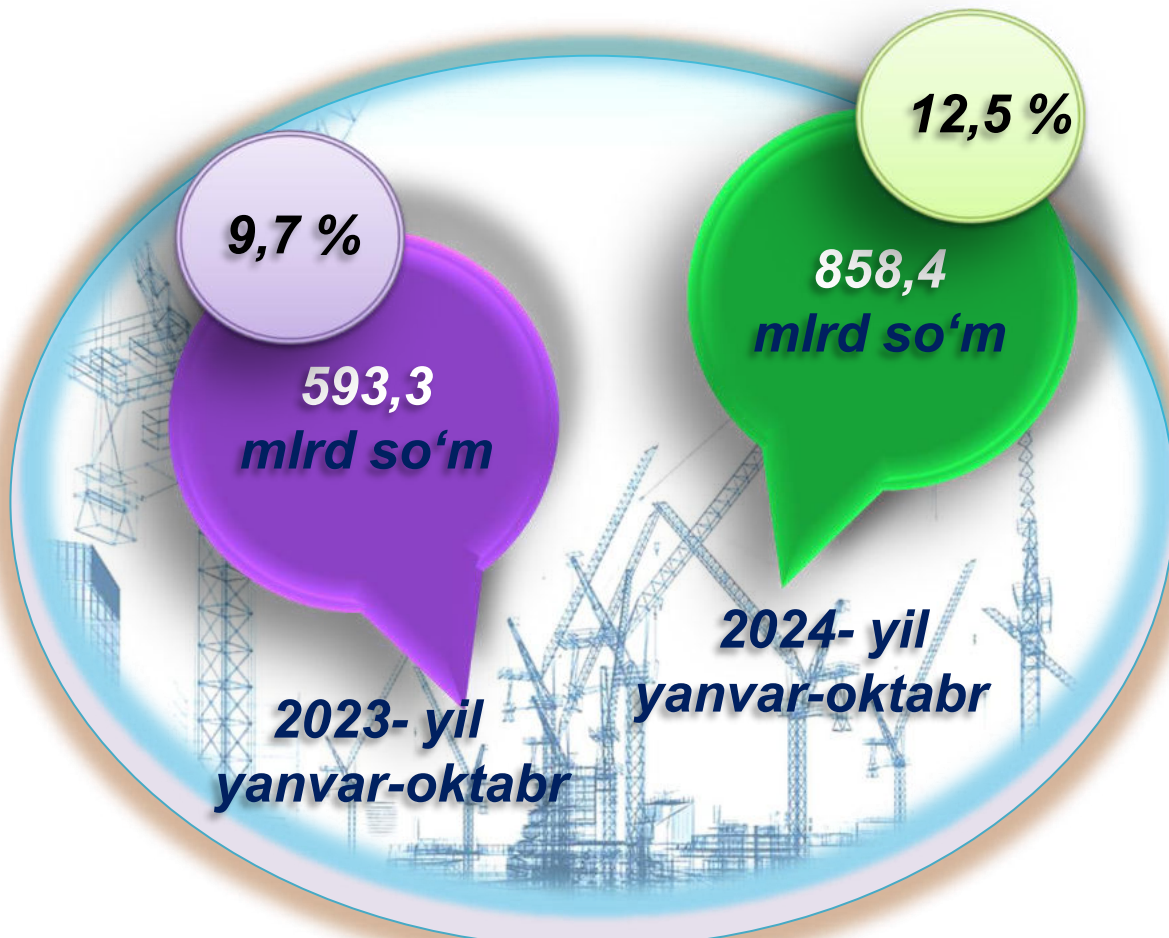
Qurilish ishlari, 2024- yil yanvar-oktabr oylari uchun

	Qurilish ishlari, mlrd so'm	Shu jumladan:		
		Yirik qurilish tashkilotlari	Kichik korxonalar va mikrofirmalar	Norasmiy sektor
Qoraqalpog'iston Respublikasi *	6 850,8	858,4	3 692,5	2 299,9
Nukus sh. tumanlar:	1 531,1	95,1	1 326,2	109,8
Amudaryo	293,1	22,8	153,5	116,8
Beruniy	355,1	9,2	209,8	136,1
Bo'zotov	87,6	3,5	67,9	16,2
Qorao'zak	62,2	9,3	39,1	13,8
Kegeyli	88,6	27,2	45,2	16,2
Qo'ng'iro't	315,5	166,2	115,5	33,8
Qonliko'l	85,8	4,0	8,7	73,1
Mo'ynoq	173,2	117,4	36,5	19,3
Nukus	208,4	11,3	119,6	77,5
Taxiatosh	237,6	50,5	159,8	27,3
Taxtako'pir	55,0	3,6	39,7	11,7
To'rtko'l	554,4	66,7	319,7	168,0
Xo'jayli	215,0	3,3	158,6	53,1
Chimboy	144,4	9,4	33,4	101,6
Shumanay	62,2	6,7	18,4	37,1
Ellikqal'a	417,0	40,3	299,6	77,1

2024- yilning yanvar-oktabr oylarida, jami qurilish ishlari hajmi tarkibida yirik qurilish tashkilotlari tomonidan bajarilgan qurilish ishlari hajmi 858,4 mlrd so'mni tashkil etdi. Qurilish ishlari o'tgan yilning mos davriga nisbatan 135,6 % ni tashkil etib, jami qurilish ishlari hajmidagi ulushi 2,8 % punktga ko'paydi va 12,5 % ni tashkil etdi.

* Yashirin iqtisodiyotni hisobga olgan holda

Yirik qurilish tashkilotlari tomonidan bajarilgan qurilish ishlari



Ma'lumot uchun: Yirik qurilish tashkilotlari tomonidan bajarilgan qurilish ishlarining jami qurilish ishlari hajmidagi eng ko'p ulushi Mo'ynoq tumani (tumandagi jami qurilish ishlari hajmining 67,8 % i yoki o'tgan yilning mos davriga nisbatan 142,9 %), Qo'ng'irost tumani (tumandagi jami qurilish ishlari hajmining 52,7 % i yoki o'tgan yilning mos davriga nisbatan 232,3 %), Kegeyli tumani (tumandagi jami qurilish ishlari hajmining 30,7 % i yoki o'tgan yilning mos davriga nisbatan 375,2 %), va Taxiatoch (tumandagi jami qurilish ishlari hajmining 21,3 % i yoki o'tgan yilning mos davriga nisbatan 91,5%) tumaniga to'g'ri keldi.

Kichik korxonalar va mikrofirmalar tomonidan bajarilgan qurilish ishlari

2024- yilning yanvar-oktabr oylarida kichik korxonalar va mikrofirmalar tomonidan bajarilgan qurilish ishlari hissasiga jami qurilish ishlari hajmining 53,9 % i to'g'ri kelib, 2023- yilning yanvar-oktabr oylariga nisbatan 2,0 % punktga kamaygan. Shuningdek, ular hissasiga to'g'ri kelgan qurilish ishlari hajmi 2023- yilning yanvar-oktabr oylariga nisbatan 101,6 % ni tashkil etgan holda 3 692,5 mlrd so'm miqdorida qayd etildi.

Kichik korxonalar va mikrofirmalar, ulushi, % da



53,9

2024- yil
yanvar-oktabr

55,9


2023- yil
yanvar-oktabr



Ma'lumot uchun: Joriy hisobot davrida kichik korxonalar va mikrofirmalar tomonidan eng yuqori hajm ko'rsatkichi Nukus shahri (1 326,2 mlrd so'm yoki umumiy hajmga nisbatan ulushi 86,6 %), To'rtko'l tumani (319,7 mlrd so'm yoki 57,7 %) Beruniy tumani (209,8 mlrd so'm yoki umumiy hajmga nisbatan ulushi 59,1 %), ga to'g'ri keldi.

Qurilish ishlarining umumiy hajmida norasmiy sektor

Norasmiy sektor hissasiga to'g'ri kelgan qurilish ishlari ulushi 33,6 % ni tashkil etdi yoki 2 299,9 mlrd so'm miqdorida qayd etildi. 2023- yilning yanvar-oktabr oylariga nisbatan 106,0 % ni tashkil etdi.



Mulkchilik shakli davlat va nodavlat bo'lgan tashkilotlar tomonidan bajarilgan qurilish ishlari, ulushi foizda

Davlat mulkchiligidagi tashkilotlar tomonidan jami 278,7 mlrd so'm qurilish ishlari bajarildi. Nodavlat mulkchilikdagi tashkilotlar tomonidan esa 6 572,1 mlrd so'm qurilish ishlari bajarildi. Ularning respublikadagi ulushi mos ravishda 4,1 % va 95,9 % ni tashkil etdi.

2023- yil yanvar-oktabr



2024- yil yanvar-oktabr



Umumiy hajmdan yangi qurilish, rekonstruksiya, kengaytirish, texnik qayta qurollantirish ishlari ulushi 2024- yil yanvar-oktabr oylarida

Bajarilgan qurilish ishlarining katta qismi yangi bino va inshootlarni qurishga tegishli. Jami qurilish ishlarining **78,9 %** i yoki **5 402,0** mlrd so‘m qurilish ishlari aynan iqtisodiyotda yangi ishlab chiqarish quvvatlari, turar-joy va boshqa ijtimoiy obyektlarni yaratishga qaratilgan.

Yirik qurilish tashkilotlari bo‘yicha yangi qurilish hisobidan 527,6 mlrd so‘mlik ishlar bajarildi yoki jami yirik qurilish tashkilotlarining yangi qurilish ishlaridagi ulushi 9,8 % ni tashkil etdi.

9,8 %

527,6
mlrd so‘m

Kichik korxonalar va mikrofirmalar bo‘yicha yangi qurilish hisobidan 2776,7 mlrd so‘m yoki jami kichik korxonalar va mikrofirmalarning yangi qurilish ishlaridagi 51,4 % ni tashkil etdi.

51,4 %

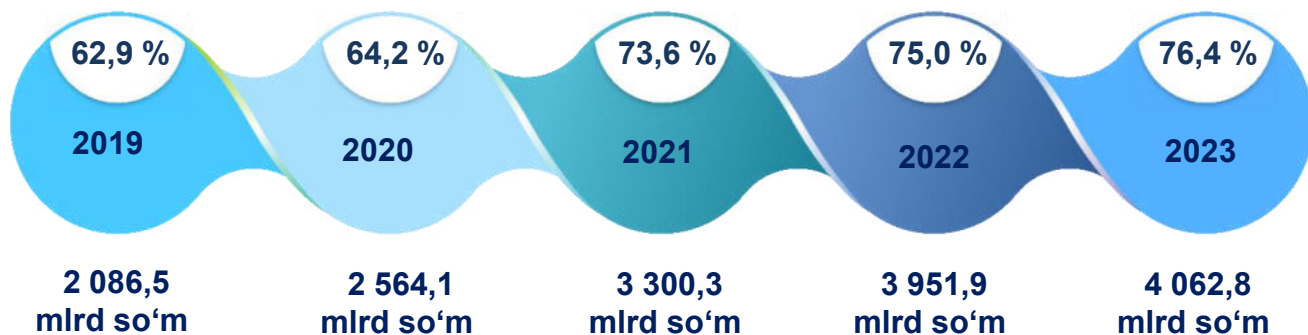
2776,7
mlrd so‘m

Yangi qurilish ishlari hajmida norasmiy sektor hissasi 2097,7 mlrd so‘m yoki ularning jamiga nisbatan ulushi 38,8 % ni tashkil etdi.

38,8 %

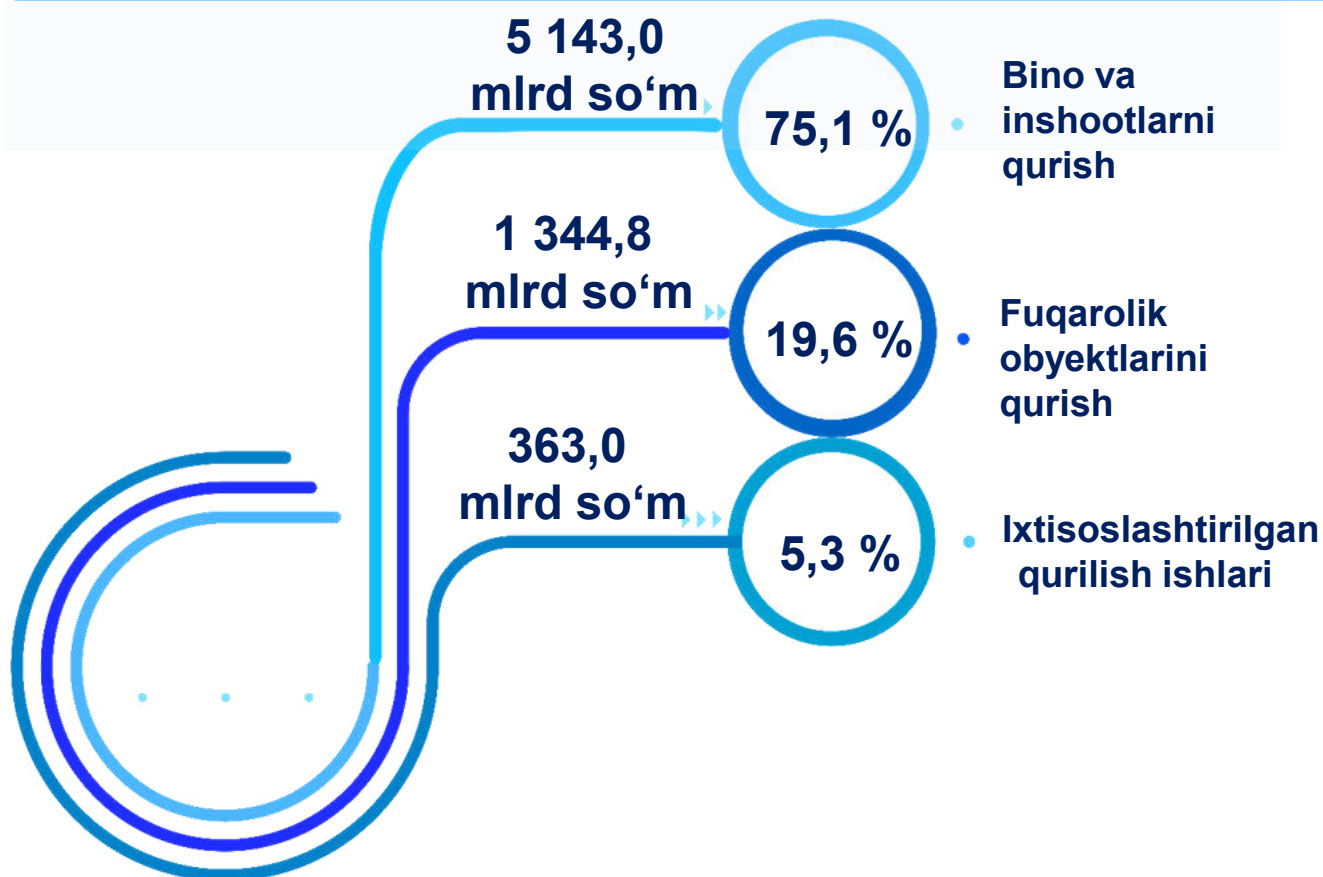
2097,7
mlrd so‘m

Yillar bo‘yicha yangi qurilish hajmi va ulushi



Respublikada iqtisodiy faoliyat turlari bo'yicha qurilish ishlari

Iqtisodiy faoliyat turlari bo'yicha qurilish ishlarining asosiy qismi bino va inshootlarni qurishga 5 143,0 mlrd so'm, ulushi 75,1 % ni, fuqarolik obyektlarini qurishga 1 344,8 mlrd so'm, ulushi 19,6 % ni, ixtisoslashtirilgan qurilish ishlariga 363,0 mlrd so'm va ulushi ulushi 5,3 % ni tashkil etdi



Ma'lumot uchun: Iqtisodiy faoliyat turlari bo'yicha qurilish ishlarining asosiy qismi qurilish, turar joy va yashash uchun mo'ljallangan hamda yashash uchun mo'ljallanmagan binolar qurish bo'yicha amalga oshirilgan qurilish ishlaridan tashkil topdi.

Bino va inshootlar qurilishi

ulushi % da



Yirik qurilish tashkilotlari



Kichik korxonalar va mikrofirmalar



Norasmiy sektor

Bino va inshootlarni qurish bo'yicha qurilish ishlari tarkibida yirik qurilish tashkilotlari tomonidan bajarilgan qurilish ishlari ulushi 7,6 % ni tashkil etdi.

Ushbu faoliyat turida kichik korxonalar va mikrofirmalar hissasiga to'g'ri kelgan ulush o'tgan yilning mos davriga nisbatan 0,6 % punktga kamayib, 47,7 % ni tashkil etdi.


Norasmiy sektorning ulushi esa 44,7 % ni tashkil etdi.

Fuqarolik obyektlarini qurish bo'yicha qurilish ishlari

Fuqarolik obyektlarini qurish bo'yicha yirik qurilish tashkilotlari tomonidan bajarilgan qurilish ishlari hajmining ulushi 31,8 % ni tashkil etdi va o'tgan yilning mos davriga nisbatan 11,7 % punktga ko'paydi.

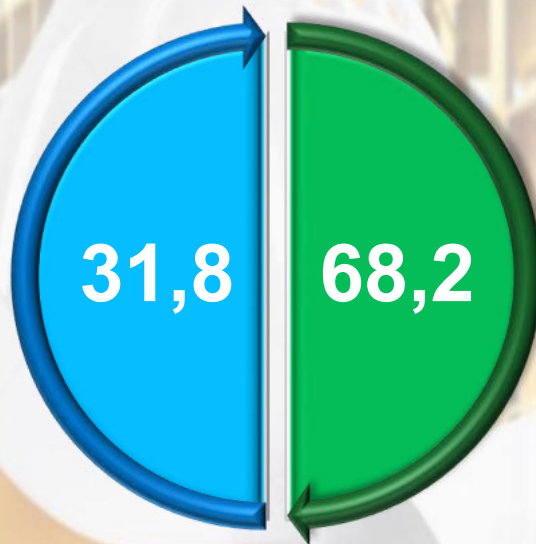
Shuningdek, kichik korxonalar va mikrofirmalar ulushi mos ravishda 68,2 % ni tashkil etdi.

ulushi % da



Yirik qurilish tashkilotlari

2023- yil
yanvar-oktabr



Kichik korxonalar va mikrofirmalar

2024- yil
yanvar-oktabr

Ixtisoslashtirilgan qurilish ishlari

Ixtisoslashtirilgan qurilish ishlari tarkibida yirik qurilish tashkilotlari tomonidan bajarilgan qurilish ishlari hajmining ulushi o'tgan yilning mos davriga nisbatan 4,0 % punktga kamaydi va 11,5 % ni tashkil etdi. Qolgan, 88,5 % i kichik korxonalar va mikrofirmalar hissasiga to'g'ri kelib, o'tgan yilning mos davriga nisbatan 4,0 % punktga ko'paydi.

