



# QORAQALPOG'ISTON RESPUBLIKASI STATISTIKA BOSHQARMASI



## QORAQALPOG'ISTON RESPUBLIKASIDA QURILISH ISHLARI

**2024-YIL YANVAR-NOYABR OYLARI**

# Qoraqalpog'iston Respublikasi statistika boshqarmasi

2024- yilning yanvar-noyabr oylarida, Qoraqalpog'iston Respublikasida jami **7 597,0** mlrd so'mlik qurilish ishlari bajarilib, o'sish sur'ati **106,1 %** ni tashkil etdi.

**12,5 %**

Yirik qurilish  
tashkilotlari

**951,4**  
mlrd so'm

2023- yilning yanvar-  
noyabr oylariga nisbatan

**144,0 %**

**53,3 %**

Kichik korxonalar  
va mikrofirmalar

**4 049,8**  
mlrd so'm

2023- yilning yanvar-  
noyabr oylariga nisbatan

**101,4 %**

**34,2%**

Norasmiy sektor

**2 595,8**  
mlrd so'm

2023- yilning yanvar-  
noyabr oylariga nisbatan

**103,6 %**

Qurilish ishlari hajmi yirik qurilish tashkilotlari, kichik korxonalar va mikrofirmalar hamda norasmiy sektorlarda amalga oshirilgan ishlar tarkibi bo'yicha shakllanadi.

2024- yilning yanvar-noyabr oylarida, jami qurilish ishlari hajmi tarkibida yirik qurilish tashkilotlari tomonidan bajarilgan qurilish ishlari hajmi 951,4 mlrd so'mni tashkil etdi. Qurilish ishlari o'tgan yilning mos davriga nisbatan 144,0 % ni tashkil etib, jami qurilish ishlari hajmidagi ulushi 3,4 % punktga ko'payib, 12,5 % ni tashkil etdi.

\* Yashirin iqtisodiyotni hisobga olgan holda

# Shahar va tumanlar kesimida qurilish ishlari 2024- yil yanvar-noyabr oylarida

qurilish ishlari hajmi, mlrd so'm

7 597,0

1 695,8

\*Qoraqalpog'iston Respublikasi

Nukus sh.

322,6

Amudaryo

388,6

Beruniy

## Ma'lumot uchun:

Respublika bo'yicha eng yuqori qurilish hajmini kórsatgan Nukus shahri 1695,8 mlrd so'm, o'sish sur'ati 102,1 %, To'rtko'l tumani 620,7 mlrd so'm va o'sish sur'ati 107,0 %, Ellikqal'a tumani 457,0 mlrd so'm, o'sish sur'ati 108,1 %, Beruniy tumani 388,6 mlrd so'm, o'sish sur'ati 105,4 %, Mo'ynoq tumani 175,8 mlrd so'm, o'sish sur'ati 111,0 % ni tashkil etdi.

96,5

Bo'zotov

69,6

Qorao'zak

95,2

Kegeyli

346,4

Qo'ng'iro't

96,3

Qonliko'l

175,8

Mo'ynoq

236,2

Nukus

262,6

Taxiatosh

61,5

Taxtako'pir

620,7

To'rtko'l

248,6

Xo'jayli

161,7

Chimboy

68,9

Shumanay

457,0

Ellikqal'a

\* Yashirin iqtisodiyotni hisobga olgan holda

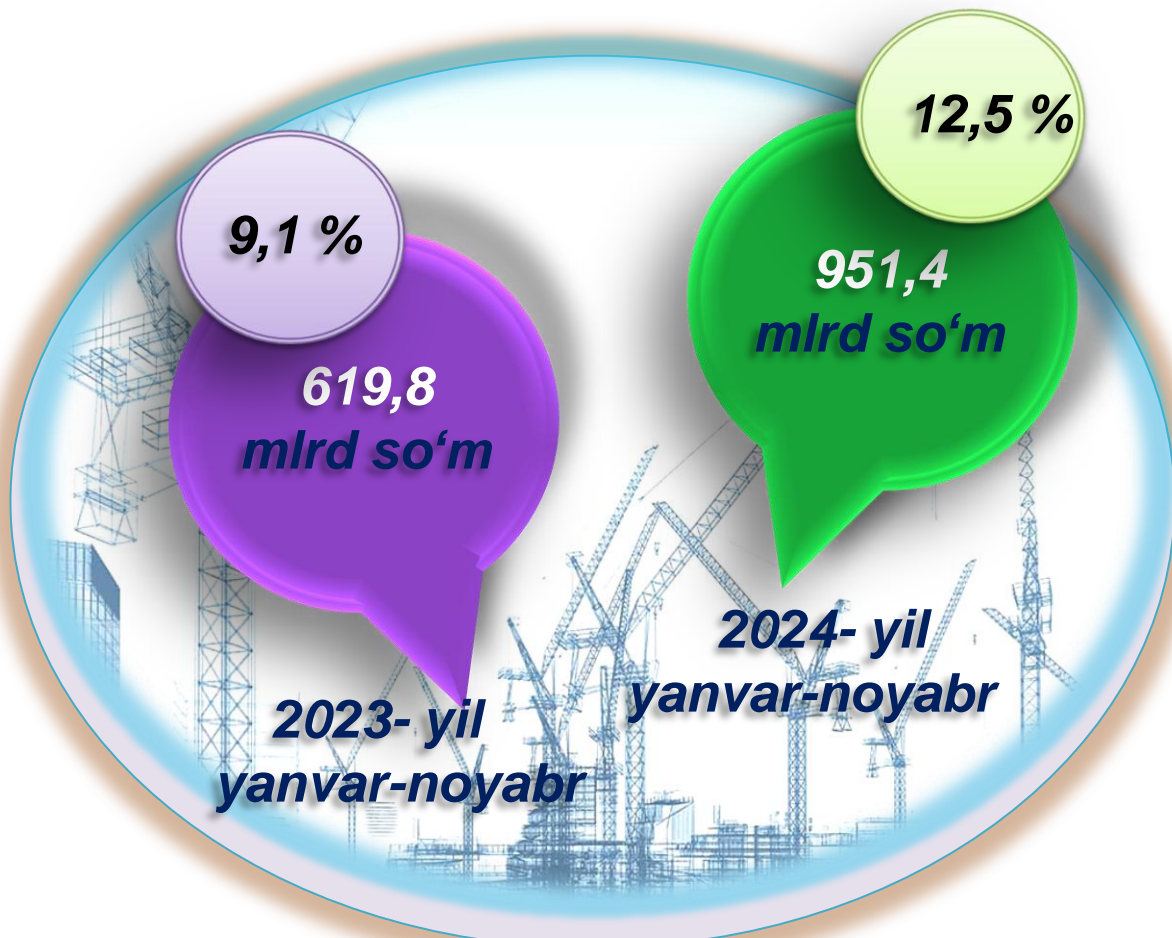
## Qurilish ishlari, 2024- yil yanvar-noyabr oylari uchun

	Qurilish ishlari, mlrd so'm	Shu jumladan:		
		Yirik qurilish tashkilotlari	Kichik korxonalar va mikrofirmalar	Norasmiy sektor
<b>Qoraqalpog'iston Respublikasi *</b>	<b>7 597,0</b>	<b>951,4</b>	<b>4 049,8</b>	<b>2 595,8</b>
<b>Nukus sh. tumanlar:</b>	<b>1 695,8</b>	<b>114,2</b>	<b>1 458,8</b>	<b>122,8</b>
<b>Amudaryo</b>	<b>322,6</b>	<b>24,5</b>	<b>167,9</b>	<b>130,2</b>
<b>Beruniy</b>	<b>388,6</b>	<b>11,5</b>	<b>223,2</b>	<b>153,9</b>
<b>Bo'zotov</b>	<b>96,5</b>	<b>3,5</b>	<b>74,7</b>	<b>18,3</b>
<b>Qorao'zak</b>	<b>69,6</b>	<b>11,0</b>	<b>42,9</b>	<b>15,7</b>
<b>Kegeyli</b>	<b>95,2</b>	<b>27,2</b>	<b>49,8</b>	<b>18,2</b>
<b>Qo'ng'iro't</b>	<b>346,4</b>	<b>192,8</b>	<b>115,5</b>	<b>38,1</b>
<b>Qonliko'l</b>	<b>96,3</b>	<b>4,2</b>	<b>9,2</b>	<b>82,9</b>
<b>Mo'ynoq</b>	<b>175,8</b>	<b>117,6</b>	<b>36,5</b>	<b>21,7</b>
<b>Nukus</b>	<b>236,2</b>	<b>13,8</b>	<b>134,6</b>	<b>87,8</b>
<b>Taxiatosh</b>	<b>262,6</b>	<b>55,8</b>	<b>175,8</b>	<b>31,0</b>
<b>Taxtakopir</b>	<b>61,5</b>	<b>3,8</b>	<b>44,7</b>	<b>13,0</b>
<b>To'rtko'l</b>	<b>620,7</b>	<b>78,7</b>	<b>351,7</b>	<b>190,3</b>
<b>Xo'jayli</b>	<b>248,6</b>	<b>3,5</b>	<b>185,1</b>	<b>60,0</b>
<b>Chimboy</b>	<b>161,7</b>	<b>9,6</b>	<b>36,8</b>	<b>115,3</b>
<b>Shumanay</b>	<b>68,9</b>	<b>7,3</b>	<b>19,5</b>	<b>42,1</b>
<b>Ellikqal'a</b>	<b>457,0</b>	<b>43,3</b>	<b>326,5</b>	<b>87,2</b>

2024- yilning yanvar-noyabr oylarida, jami qurilish ishlari hajmi tarkibida yirik qurilish tashkilotlari tomonidan bajarilgan qurilish ishlari hajmi 951,4 mlrd so'mni tashkil etdi. Qurilish ishlari o'tgan yilning mos davriga nisbatan 144,0 % ni tashkil etib, jami qurilish ishlari hajmidagi ulushi 3,4 % punktga ko'paydi va 12,5 % ni tashkil etdi.

\* Yashirin iqtisodiyotni hisobga olgan holda

## Yirik qurilish tashkilotlari tomonidan bajarilgan qurilish ishlari



**Ma'lumot uchun:** Yirik qurilish tashkilotlari tomonidan bajarilgan qurilish ishlarining jami qurilish ishlari hajmidagi eng ko'p ulushi Mo'ynoq tumani (tumandagi jami qurilish ishlari hajmining 66,9 % i yoki o'tgan yilning mos davriga nisbatan 143,3 %), Qo'ng'iro't tumani (tumandagi jami qurilish ishlari hajmining 55,7 % i yoki o'tgan yilning mos davriga nisbatan 264,8 %), Kegeyli tumani (tumandagi jami qurilish ishlari hajmining 28,5 % i yoki o'tgan yilning mos davriga nisbatan 276,8 %), va Taxiato'sh (tumandagi jami qurilish ishlari hajmining 21,3 % i yoki o'tgan yilning mos davriga nisbatan 101,3%) tumaniga to'g'ri keldi.

## Kichik korxonalar va mikrofirmalar tomonidan bajarilgan qurilish ishlari

2024- yilning yanvar-noyabr oylarida kichik korxonalar va mikrofirmalar tomonidan bajarilgan qurilish ishlari hissasiga jami qurilish ishlari hajmining 53,3 % i to'g'ri kelib, 2023- yilning yanvar-noyabr oylariga nisbatan 1,9 % punktga kamaygan. Shuningdek, ular hissasiga to'g'ri kelgan qurilish ishlari hajmi 2023- yilning yanvar-noyabr oylariga nisbatan 101,4 % ni tashkil etgan holda 4 049,8 mlrd so'm miqdorida qayd etildi.

### Kichik korxonalar va mikrofirmalar, ulushi, % da



53,3

2024- yil  
yanvar-noyabr

55,2


2023- yil  
yanvar-noyabr



**Ma'lumot uchun:** Joriy hisobot davrida kichik korxonalar va mikrofirmalar tomonidan eng yuqori hajm ko'rsatkichi Nukus shahri (1 458,8 mlrd so'm yoki umumiy hajmga nisbatan ulushi 86,1 %), To'rtko'l tumani (351,7 mlrd so'm yoki 56,6 %) Beruniy tumani (223,2 mlrd so'm yoki umumiy hajmga nisbatan ulushi 57,4 %), ga to'g'ri keldi.

## Qurilish ishlarining umumiy hajmida norasmiy sektor

Norasmiy sektor hissasiga to'g'ri kelgan qurilish ishlari ulushi 34,2 % ni tashkil etdi yoki 2 595,8 mlrd so'm miqdorida qayd etildi. 2023- yilning yanvar-noyabr oylariga nisbatan 103,6 % ni tashkil etdi.



### Mulkchilik shakli davlat va nodavlat bo'lgan tashkilotlar tomonidan bajarilgan qurilish ishlari, ulushi foizda

Davlat mulkchiligidagi tashkilotlar tomonidan jami 317,1 mlrd so'm qurilish ishlari bajarildi. Nodavlat mulkchilikdagi tashkilotlar tomonidan esa 7279,9 mlrd so'm qurilish ishlari bajarildi. Ularning respublikadagi ulushi mos ravishda 4,2 % va 95,8 % ni tashkil etdi.

2023- yil yanvar-noyabr



2024- yil yanvar-noyabr



# Umumiy hajmdan yangi qurilish, rekonstruksiya, kengaytirish, texnik qayta qurollantirish ishlari ulushi 2024- yil yanvar-noyabr oylarida

Bajarilgan qurilish ishlarining katta qismi yangi bino va inshootlarni qurishga tegishli. Jami qurilish ishlarining **79,1 %** i yoki **6 005,5** mlrd so‘m qurilish ishlari aynan iqtisodiyotda yangi ishlab chiqarish quvvatlari, turar-joy va boshqa ijtimoiy obyektlarni yaratishga qaratilgan.

Yirik qurilish tashkilotlari bo‘yicha yangi qurilish hisobidan 579,9 mlrd so‘mlik ishlar bajarildi yoki jami yirik qurilish tashkilotlarining yangi qurilish ishlaridagi ulushi 9,6 % ni tashkil etdi.

9,6 %

579,9  
mlrd so‘m

Kichik korxonalar va mikrofirmalar bo‘yicha yangi qurilish hisobidan 3048,1 mlrd so‘m yoki jami kichik korxonalar va mikrofirmalarning yangi qurilish ishlaridagi 50,8 % ni tashkil etdi.

50,8 %

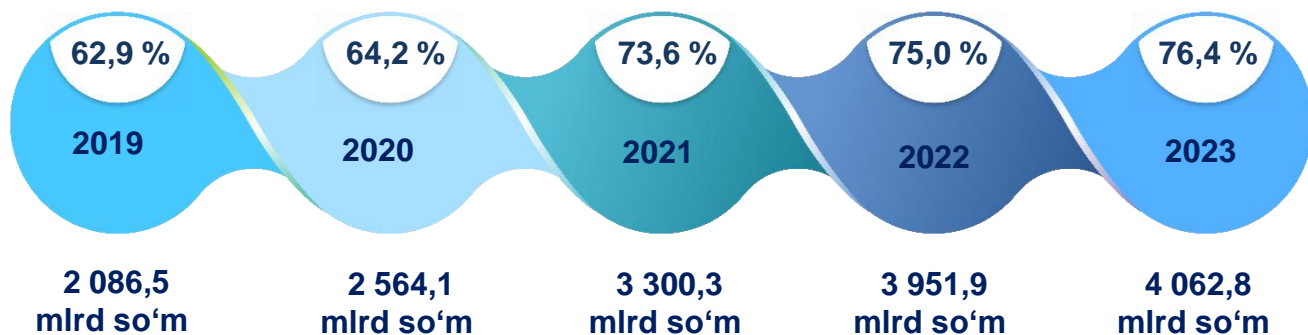
3048,1  
mlrd so‘m

Yangi qurilish ishlari hajmida norasmiy sektor hissasi 2377,5 mlrd so‘m yoki ularning jamiga nisbatan ulushi 39,6 % ni tashkil etdi.

39,6 %

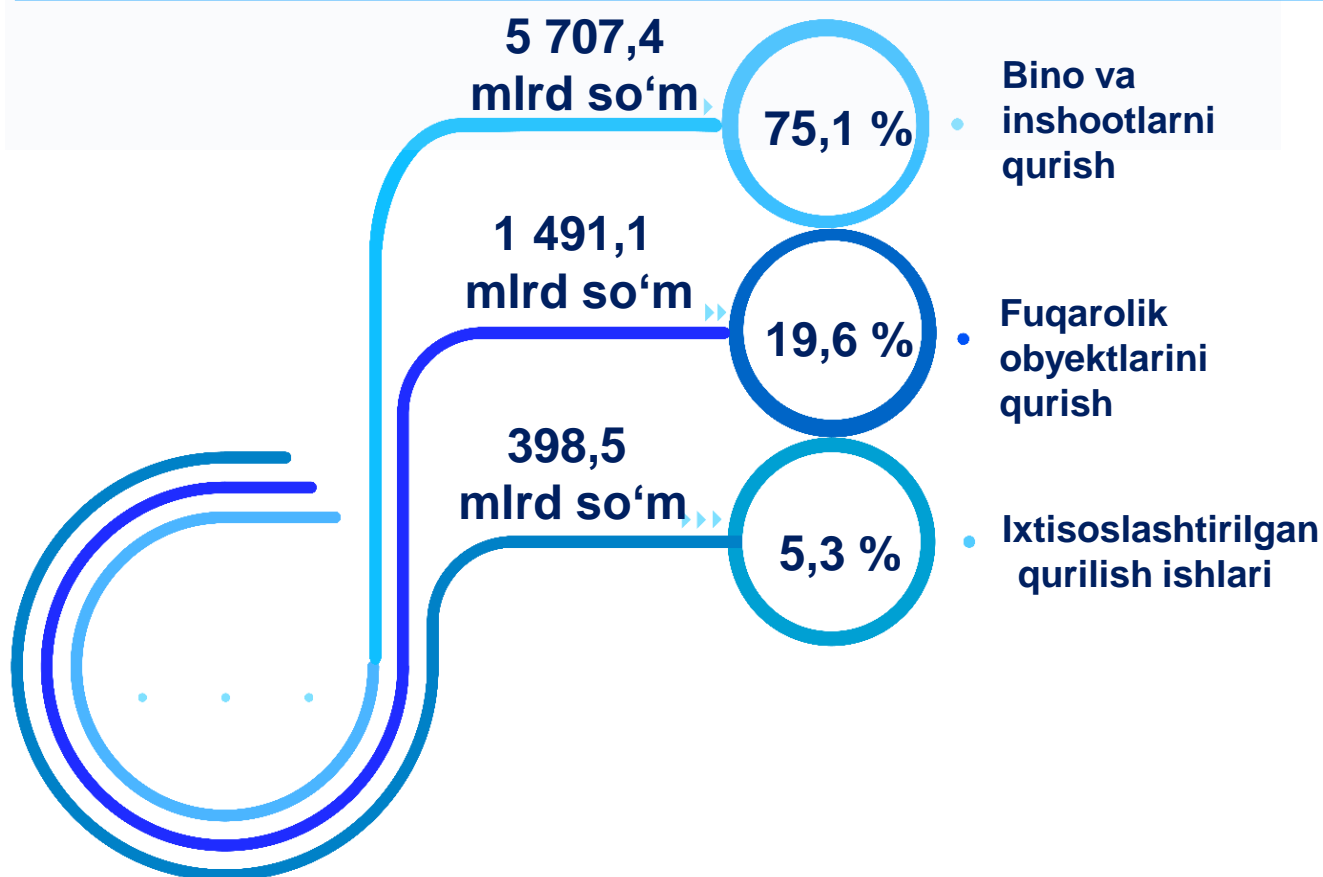
2377,5  
mlrd so‘m

## Yillar bo‘yicha yangi qurilish hajmi va ulushi



## Respublikada iqtisodiy faoliyat turlari bo'yicha qurilish ishlari


Iqtisodiy faoliyat turlari bo'yicha qurilish ishlarining asosiy qismi bino va inshootlarni qurishga 5 707,4 mlrd so'm, ulushi 75,1 % ni, fuqarolik obyektlarini qurishga 1 491,1 mlrd so'm, ulushi 19,6 % ni, ixtisoslashtirilgan qurilish ishlariga 398,5 mlrd so'm va ulushi ulushi 5,3 % ni tashkil etdi



*Ma'lumot uchun:* Iqtisodiy faoliyat turlari bo'yicha qurilish ishlarining asosiy qismi qurilish, turar joy va yashash uchun mo'ljallangan hamda yashash uchun mo'ljallanmagan binolar qurish bo'yicha amalga oshirilgan qurilish ishlaridan tashkil topdi.

# Bino va inshootlar qurilishi

ulushi % da



Yirik qurilish tashkilotlari



Kichik korxonalar va mikrofirmalar



Norasmiy sektor

Bino va inshootlarni qurish bo'yicha qurilish ishlari tarkibida yirik qurilish tashkilotlari tomonidan bajarilgan qurilish ishlari ulushi 7,4 % ni tashkil etdi.

Ushbu faoliyat turida kichik korxonalar va mikrofirmalar hissasiga to'g'ri kelgan ulush o'tgan yilning mos davriga nisbatan 0,3 % punktga kamayib, 47,1 % ni tashkil etdi.


Norasmiy sektorning ulushi esa 45,5 % ni tashkil etdi.

# Fuqarolik obyektlarini qurish bo'yicha qurilish ishlari

Fuqarolik obyektlarini qurish bo'yicha yirik qurilish tashkilotlari tomonidan bajarilgan qurilish ishlari hajmining ulushi 32,5 % ni tashkil etdi va o'tgan yilning mos davriga nisbatan 12,7 % punktga ko'paydi.


Shuningdek, kichik korxonalar va mikrofirmalar ulushi mos ravishda 67,5 % ni tashkil etdi.

## ulushi % da



Yirik qurilish tashkilotlari

2023- yil yanvar-noyabr



Kichik korxonalar va mikrofirmalar

2024- yil yanvar-noyabr

# Ixtisoslashtirilgan qurilish ishlari

Ixtisoslashtirilgan qurilish ishlari tarkibida yirik qurilish tashkilotlari tomonidan bajarilgan qurilish ishlari hajmining ulushi o'tgan yilning mos davriga nisbatan 3,4 % punktga kamaydi va 11,4 % ni tashkil etdi. Qolgan, 88,6 % i kichik korxonalar va mikrofirmalar hissasiga to'g'ri kelib, o'tgan yilning mos davriga nisbatan 3,4 % punktga ko'paydi.

