



# Qoraqalpog'iston Respublikasi statistika boshqarmasi

## Qoraqalpog'iston Respublikasida kichik tadbirkorlik

2024-yil yanvar-mart

Dastlabki ma'lumotlar



# Qoraqalpog‘iston Respublikasida kichik tadbirkorlik

## Faoliyat yuritayotgan kichik korxonalar va mikrofirmalar

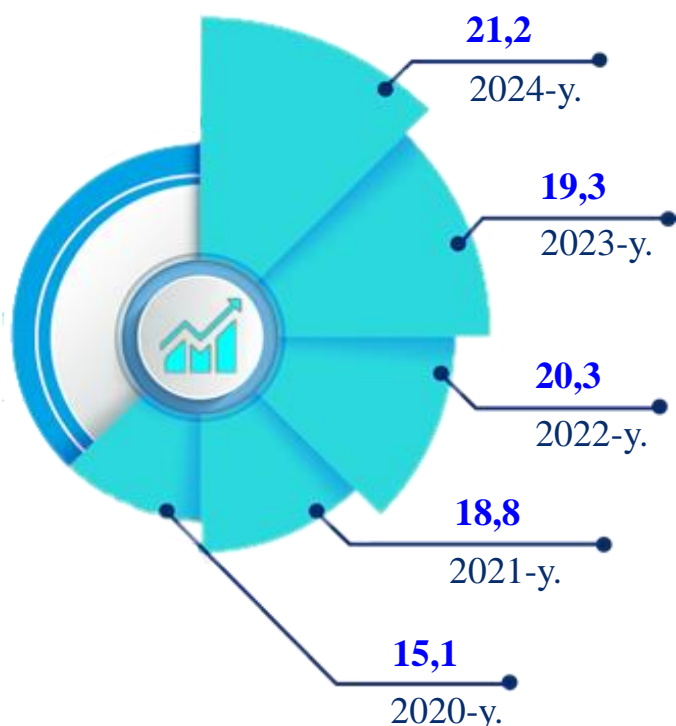
2024-yilning 1-aprel holatiga faoliyat yuritayotgan kichik korxonalar va mikrofirmalar soni **21,2** mingtani tashkil etib, o‘tgan yilning shu davriga nisbatan **1,8** mingtaga kupaygan. Kichik tadbirkorlik subyektlarining soni har **1000** aholiga **13,1** birlikni tashkil qildi.

## Yangi tashkil etilgan kichik korxonalar va mikrofirmalar

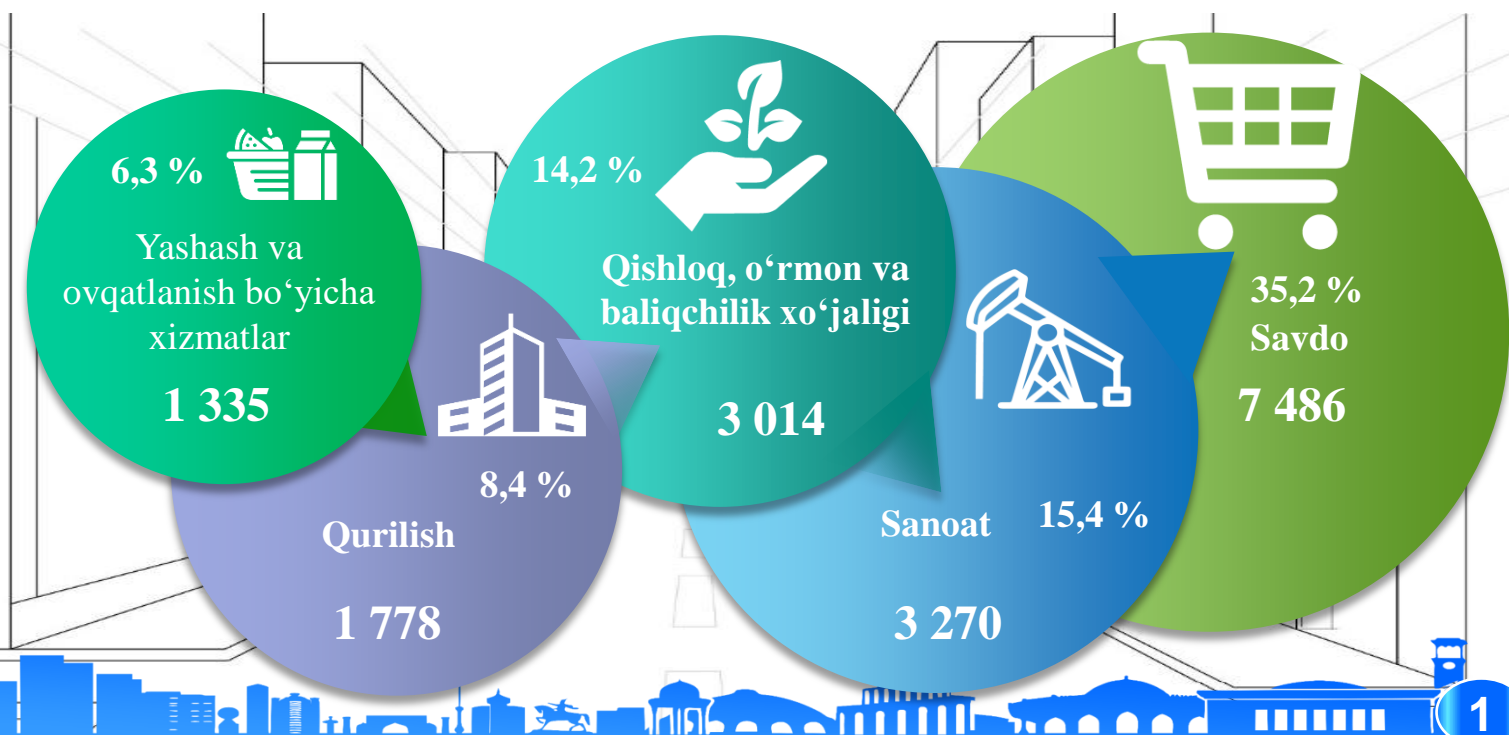
2024-yilning yanvar-mart oylarida **931** ta yangi kichik korxonalar va mikrofirmalar (fermer va dehqon xo‘jaliklarisiz) tashkil qilindi, bu o‘tgan yilning shu davriga nisbatan **51,7** % ga kamaygan.

**Yuridik shaxs** – o‘z mulkida, xo‘jalik yuritishida yoki operativ boshqaruvida alohida mol-mulkka ega bo‘lgan hamda o‘z majburiyatlari yuzasidan ushbu mol-mulk bilan javob beradigan, o‘z nomidan mulkiy yoki shaxsiy nomulkiy huquqlarga ega bo‘la oladigan va ularni amalga oshira oladigan, majburiyatlarni bajara oladigan, suda da‘vog‘ar va javobgar bo‘la oladigan tashkilot yuridik shaxs hisoblanadi.

## 2020-2024-yillar 1-aprel holatida faoliyat yuritayotgan kichik korxonalar va mikrofirmalar soni dinamikasi (fermer va dehqon xo‘jaliklarisiz), ming birlikda



## 2024-yilning 1-aprel holatiga faoliyat yuritayotgan kichik korxonalar va mikrofirmalarning eng yuqori ulushga ega bo‘lgan sohalar bo‘yicha soni va ulushi



# Faoliyat yuritayotgan kichik korxonalar va mikrofirmalar

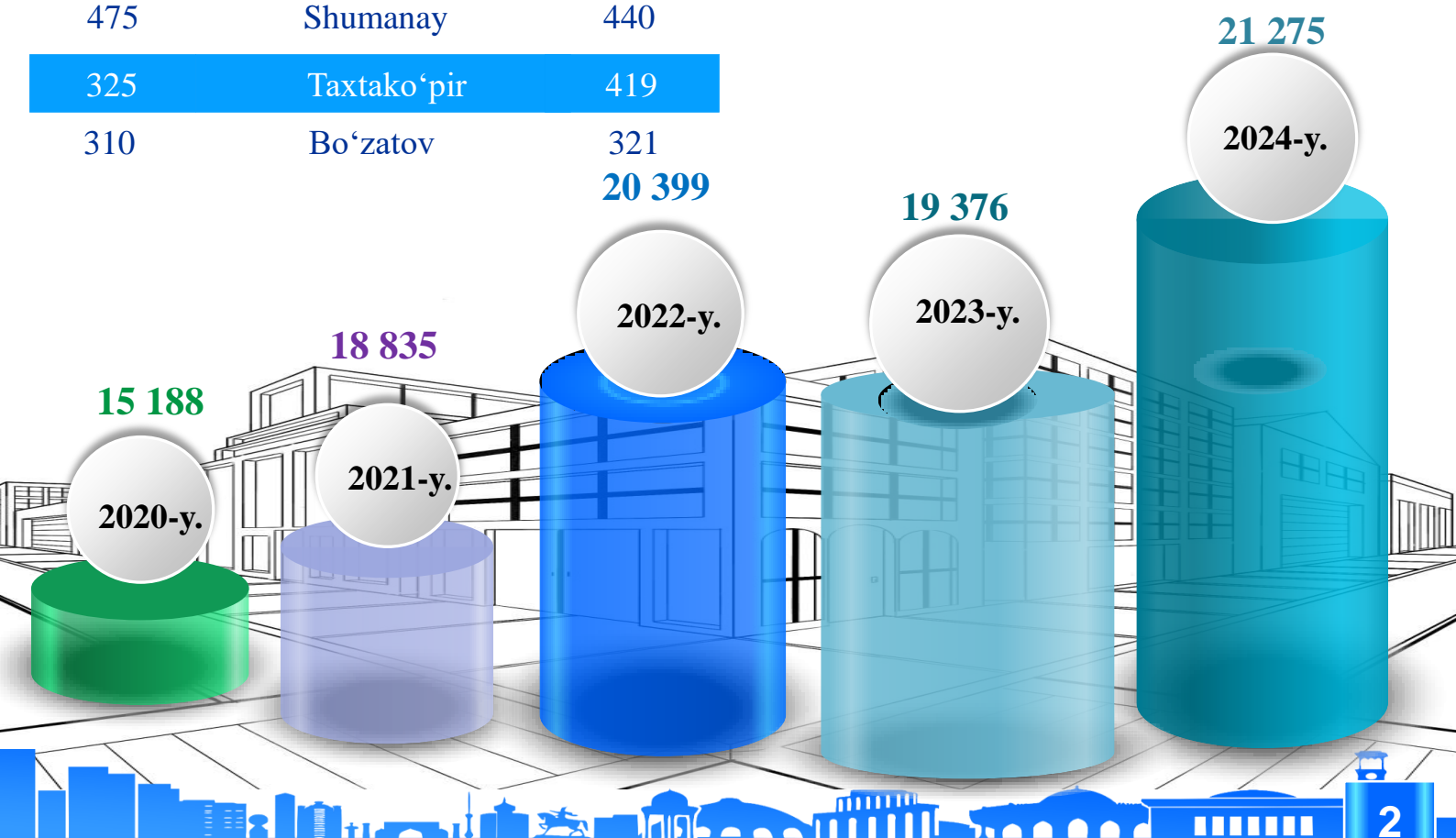
Shahar va tumanlar bo'yicha 1-aprel holatiga faoliyat yuritayotgan kichik korxonalar va mikrofirmalar soni, birlikda

2023-y.		2024-y.
19 376	Qoraqalpog'iston Respublikasi	21 275
5 112	Nukus sh.	5 477
2 092	To'rtko'l	2 317
1 646	Amudaryo	1 820
1 633	Beruniy	1 744
1 278	Ellikqal'a	1 515
1 219	Qo'ng'iro't	1 291
1 035	Xo'jayli	1 110
781	Chimboy	936
698	Nukus	805
639	Kegeyli	663
607	Taxiatosh	643
536	Qorao'zak	618
495	Mo'ynoq	595
495	Qonliko'l	561
475	Shumanay	440
325	Taxtakopir	419
310	Bo'zatov	321
		20 399

2024-yil 1-aprel holatiga faoliyat yuritayotgan kichik korxonalar va mikrofirmalar soni jami **21 275** tani, shundan yangi tashkil etilganlari **931**tani tashkil etdi.

2024-yilning 1-aprel holatiga ko'ra shahar va tumanlar bo'yicha faoliyat yuritayotgan kichik korxonalar va mikrofirmalarning eng ko'pi Nukus shahrida **5 477** tani yoki jamiga nisbatan **25,7 %** ni tashkil etdi.

**1-aprel holatiga faoliyat yuritayotgan kichik korxonalar va mikrofirmalar soni, birlikda**

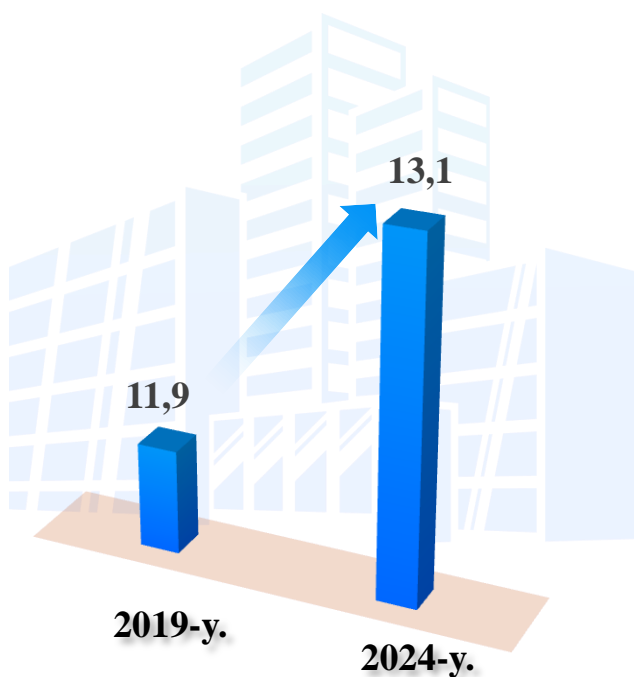
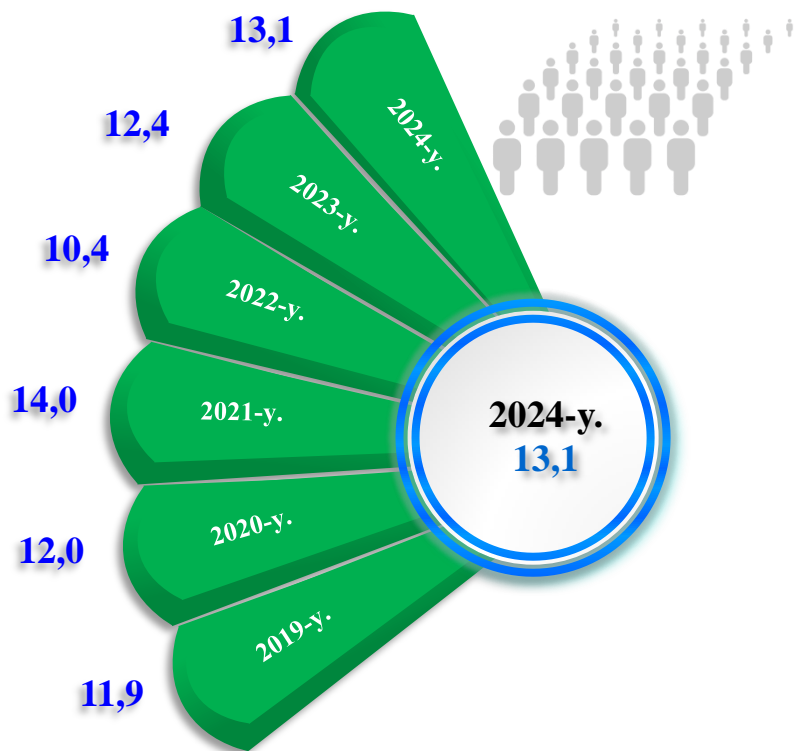


# Kichik tadbirkorlik subyektlarining har ming aholiga nisbati

Shahar va tumanlar kesimida 2024-yil 1-aprel holatiga faoliyat yuritayotgan kichik tadbirkorlik subyektlari sonining har 1000 aholiga nisbati, birlikda)\*

Qoraqalpog‘iston Respublikasida 2019-2024-yillar 1-aprel holatiga, faoliyat yuritayotgan kichik tadbirkorlik subyektlari sonining har 1000 aholiga nisbati birlikda

Nukus	21,7
Mo‘ynoq	20,2
Bo‘zatov	18,0
Qorao‘zak	17,9
Qonliko‘l	16,7
Nukus sh.	16,1
Taxtako‘pir	15,9
Kegeyli	13,0
Shumanay	12,5
Ellikqal’a	12,4
To‘rtko‘l	12,4
Qo‘ng‘irot	11,4
Beruniy	11,4
Chimboy	11,2
Xo‘jayli	10,3
Amudaryo	10,3
Taxiatosh	9,4



2024-yil 1-aprel holatiga faoliyat yuritayotgan kichik tadbirkorlik subyektlari soni har 1000 aholiga nisbatan **13,1** birlikni tashkil etib, bu ko‘rsatkich 2023-yilga nisbatan **0,7** birlikka kupaygan.

Shahar va tumanlar kesimida kichik tadbirkorlik subyektlari sonining har 1000 aholiga nisbati eng yuqori ko‘rsatkich Nukus tumanida **21,7** birlik, Mo‘ynoq tumanida **20,2** birlik, Bo‘zatov tumanida **18,0** birlik, Qorao‘zak tumanida **17,9** birlikka va Qonliko‘l tumanida **16,7** birlik yetdi.

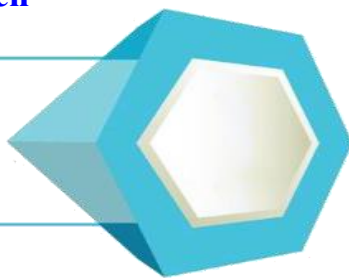
\* Kichik korxonalar va mikrofirmalar (fermer va dehqon xo‘jaliklarini qo‘shgan holda)

# Kichik tadbirkorlik subyektlarining har ming aholiga nisbati

Qoraqalpog‘iston Respublikasida faoliyat yuritayotgan kichik tadbirkorlik subyektlari sonining har 1000 aholiga nisbati, birlikda

## Eng yuqori ko‘rsatkich

Nukus tumani  
21,7 birlik.



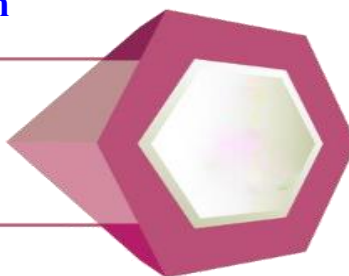
## O‘rta ko‘rsatkich

Kegeyli tumani  
13,0 birlik.



## Eng past ko‘rsatkich

Taxiatosh tumani  
9,4 birlik.



Kichik tadbirkorlik subyektlari sonining har 1000 aholiga nisbati tuman va shaharlar kesimida tahlil qilinganda eng yuqori ko‘rsatkich Nukus tumanida **21,7** birlik, Mo‘ynoq tumanida **20,2** birlik, Bo‘zatov tumanida **18,0** birlik, Qorao‘zak tumanida **17,9** birlik, Qonliko‘l tumanida **16,7** birlik, Nukus shahrida **16,1** birlik, Taxtako‘pir tumanida **15,9** birlik, Kegeyli tumanida **13,0** birlik va Shumanay tumanida **12,5** birlik kuzatildi.

**Tadbirkorlik faoliyati (kichik tadbirkorlik)** – tadbirkorlik faoliyati subyektlari tomonidan qonun hujjatlariga muvofiq amalga oshiriladigan, o‘zi tavakkal qilib va o‘z mulkiy javobgarligi ostida daromad (foyda) olishga qaratilgan tashabbuskorlik faoliyatidir.

2024-yil 1-aprel holatiga har 1000 aholiga nisbatan to‘g‘ri keladigan tadbirkorlik subyektlarining ko‘p tashkil etgan shahar va tumanlar, birlikda

Qonliko‘l tumani

16,7

Bo‘zatov tumani

18,0

Nukus tumani

21,7

Qorao‘zak tumani

17,9

Mo‘ynoq tumani

20,2

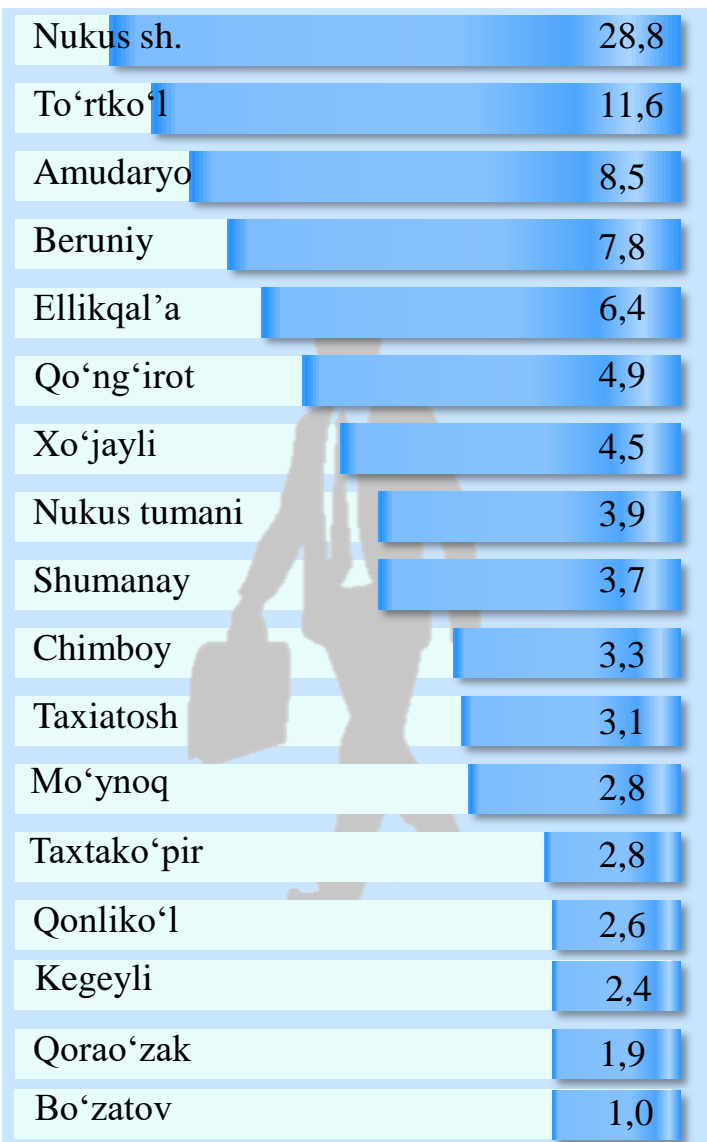
# Yangi tashkil etilgan kichik korxonalar va mikrofirmalar

Yanvar-mart oylarida shahar va tumanlar bo'yicha yangi tashkil etilgan kichik korxonalar va mikrofirmalar,

2023-y. birlikda yanvar-mart 2024-y.

325	Nukus sh.	268
183	To'rtko'l	108
132	Amudaryo	79
205	Beruniy	73
146	Ellikqal'a	60
188	Qo'ng'iroq	46
71	Xo'jayli	42
44	Nukus tumani	36
70	Shumanay	34
84	Chimboy	31
43	Taxiatosh	29
36	Taxtakopir	26
52	Mo'ynoq	26
66	Qonliqol	24
69	Kegeyli	22
60	Qorao'zak	18
26	Bo'zatov	9

2024-yil yanvar-mart oylarida yangi tashkil etilgan kichik korxonalar va mikrofirmalarning shahar va tumanlar bo'yicha ulushi, % da




2024-yilning yanvar-mart oylarida shahar va tumanlar bo'yicha yangi tashkil etilgan kichik korxonalar va mikrofirmalarning jamiga nisbatan eng ko'p ulushi Nukus shahri – **28,8** %, To'rtko'l tumani – **11,6** %, Amudaryo tumani – **8,5** %, Beruniy tumani – **7,8** %, Ellikqal'a tumani – **6,4** %, Qo'ng'iroq tumani – **4,9** %, Xo'jayli tumani – **4,5** % hissalariga to'g'ri keldi.

# Yangi tashkil etilgan kichik korxonalar va mikrofirmalar

2023-2024-yillarning yanvar-mart oylarida iqtisodiy faoliyat turlari bo'yicha yangi tashkil etilgan kichik korxonalar va mikrofirmalar, birlikda



Yangi tashkil etilgan kichik korxonalar va mikrofirmalar bo'yicha eng yuqori ko'rsatkichga ega bo'lgan shahar va tumanlar, birlikda

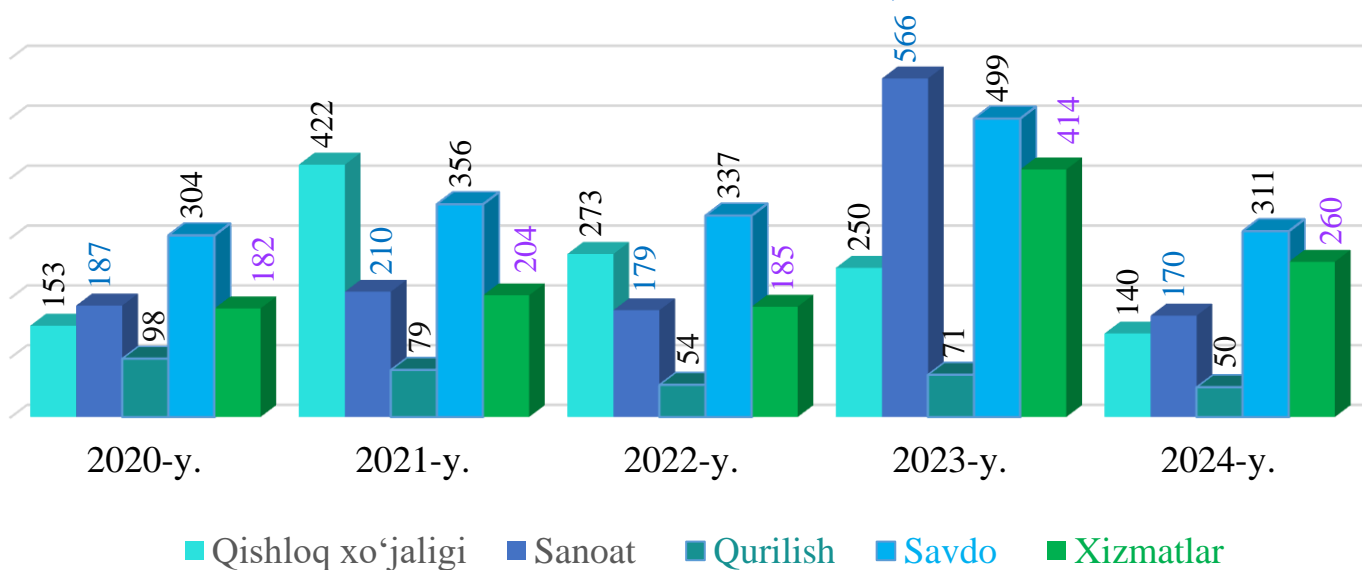


2024-yilning yanvar-mart oylarida iqtisodiy faoliyat turlari bo'yicha eng ko'p kichik korxonalar va mikrofirmalar savdo sohasida 311 ta, sanoatda 170 ta hamda qishloq, o'rmon va baliqchilik xo'jaligida 140 ta yangidan tashkil etilgan.

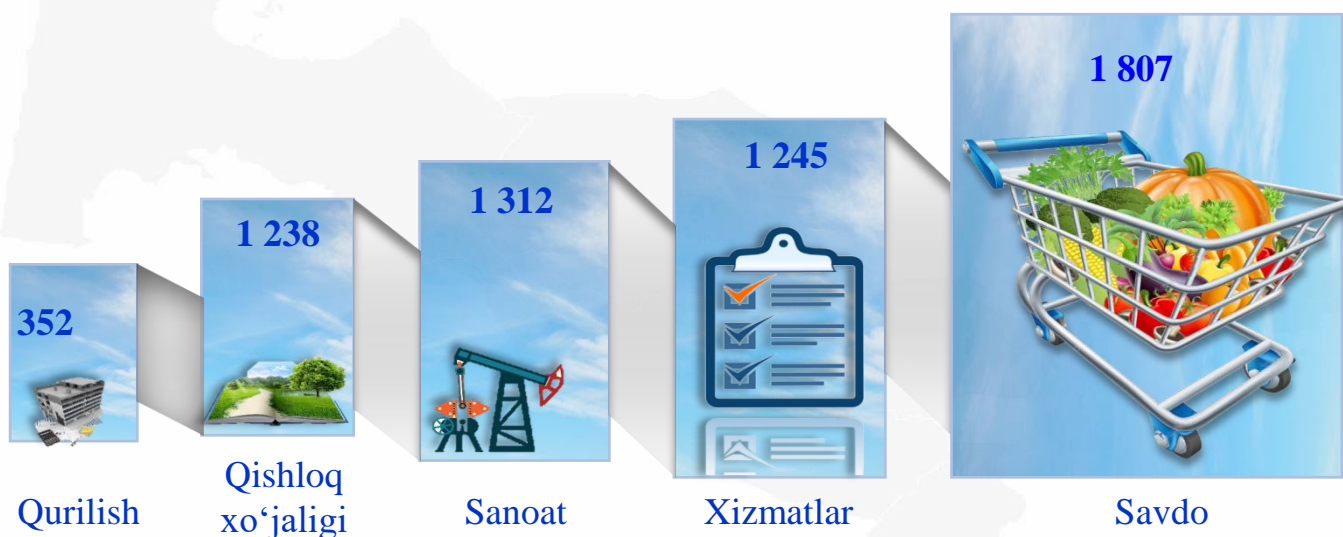
Respublikaning tumanlar va shaharlar kesimida tahlil qilinganda, eng ko'p kichik korxonalar va mikrofirmalar Nukus shahri 268 ta, To'rtko'l 108 ta, Amudaryo tumanida 79 ta hamda Beruniy tumanida 73 ta yangidan tashkil etilgan.

# Yangi tashkil etilgan kichik korxonalar va mikrofirmalar

Iqtisodiy faoliyat turlari bo'yicha yanvar-mart oylarida yangi tashkil etilgan kichik korxonalar va mikrofirmalar soni, birlik



Iqtisodiy faoliyat turlari kesimida 2020-2024-yillarning yanvar-mart davomida yangi tashkil etilgan kichik korxonalar va mikrofirmalar soni, birlik



So'nggi yillarda O'zbekiston Respublikasi Prezidenti tomonidan kichik tadbirkorlik subyektlarini qo'llab - quvvatlash hamda ishbilarmonlik muhitini sifat jihatdan yaxshilash bo'yicha qabul qilingan qaror va farmonlari, shuningdek, bu sohaga berayotgan katta e'tiborlari natijasida 2020-2024-yillarning yanvar-mart oylar davomida jami **5 954** ta kichik korxonalar va mikrofirma yangidan tashkil etildi. Yangi tashkil etilgan kichik korxonalar va mikrofirmalar sohalar kesimida tahlil qilinganda, eng ko'p yangi subyektlar savdo sohasida - **1 807** (yoki **30,3 %**) ta, xizmatlar sohasida - **1 245** (yoki **20,9 %**) ta, sanoat sohasida - **1 312** (yoki **22,9 %**) ta, qishloq, o'rmon va baliqchilik xo'jaligida - **1 238** (yoki **20,7 %**) ta va qurilish sohasida - **352** (yoki **5,2 %**) tani tashkil etgan.

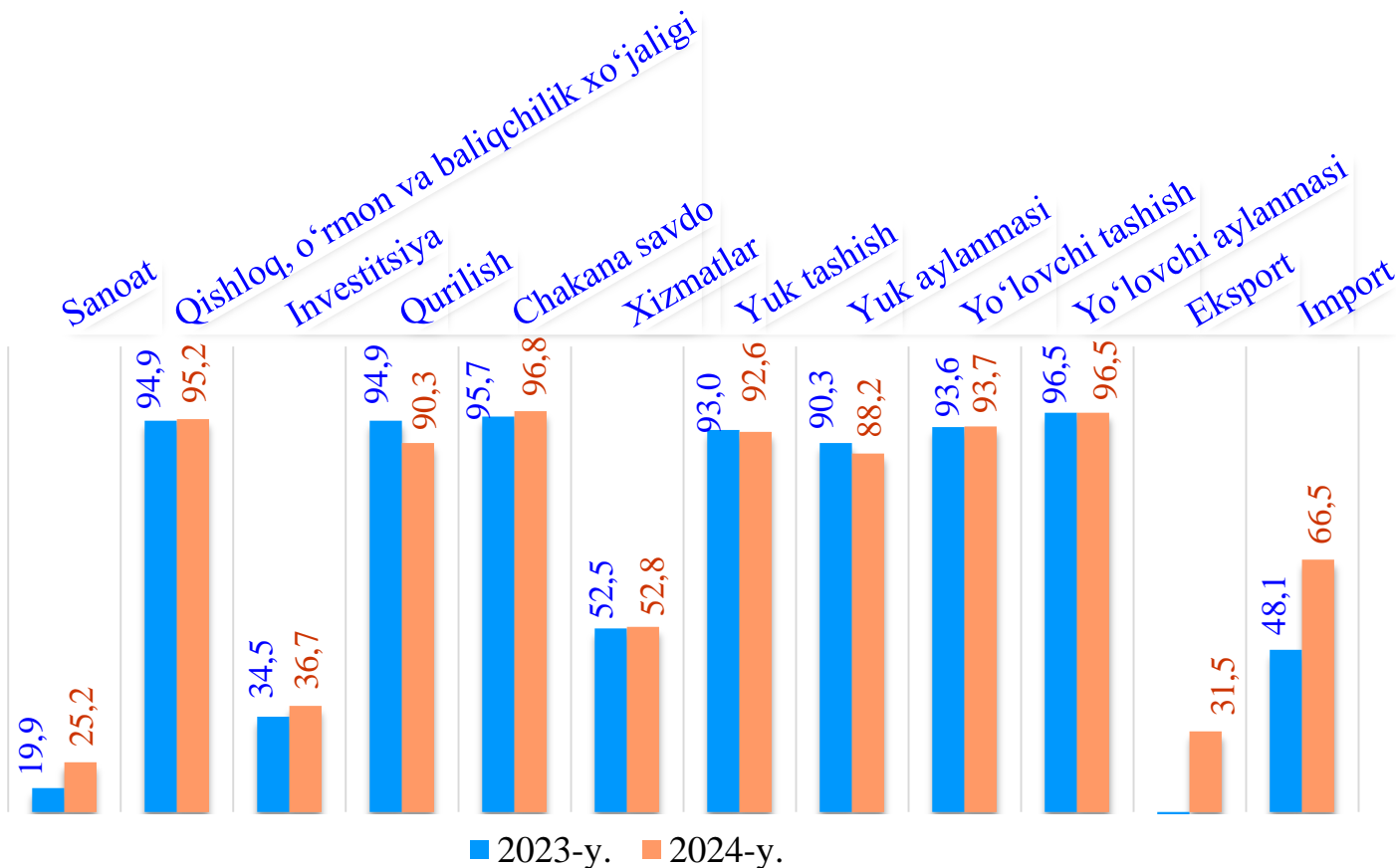


# Kichik tadbirkorlik subyektlarining asosiy iqtisodiy ko'rsatkichlari

Yanvar-mart oylarida kichik tadbirkorlikning asosiy ko'rsatkichlari, % da



■ 2023-y. ■ 2024-y.

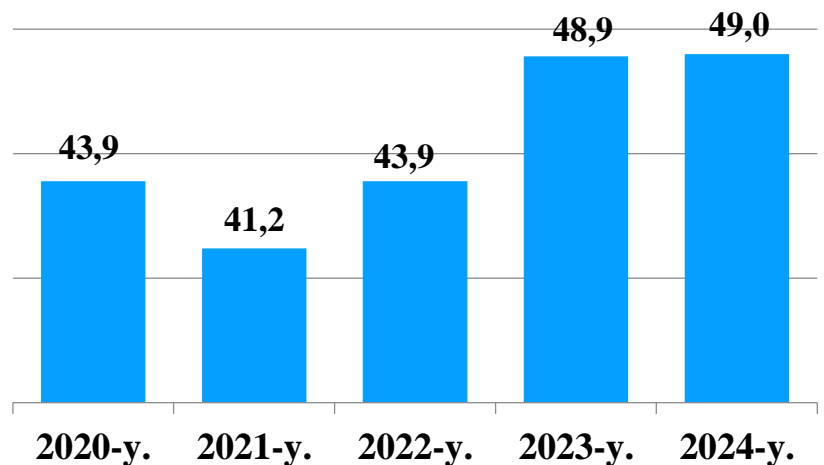


■ 2023-y. ■ 2024-y.


# Kichik tadbirkorlik subyektlarining asosiy iqtisodiy ko'rsatkichlari

## Kichik tadbirkorlik subyektlarining YAHMdagi ulushi dinamikasi (yanvar-mart oylarida), % da

2024-yilning yanvar-martida YAHM tarkibida kichik tadbirkorlik subyektlarining ulushi **49,0** % ni tashkil qilib, 2023- yilning tegishli davriga nisbatan **0,1** punktga ko'paygan.



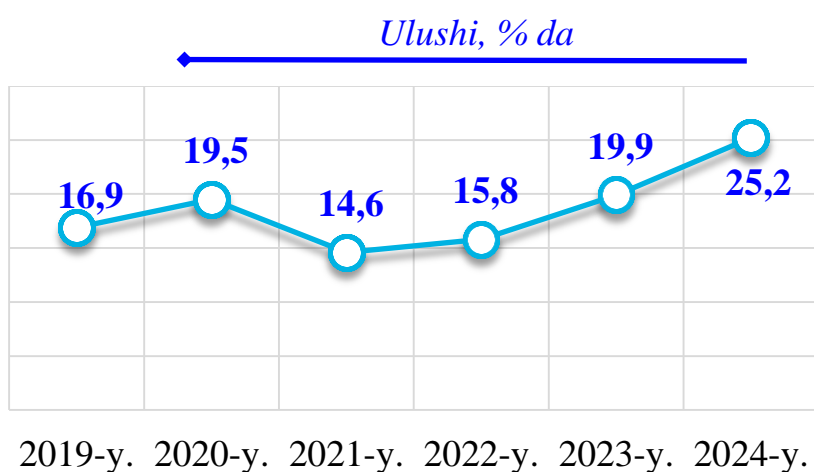
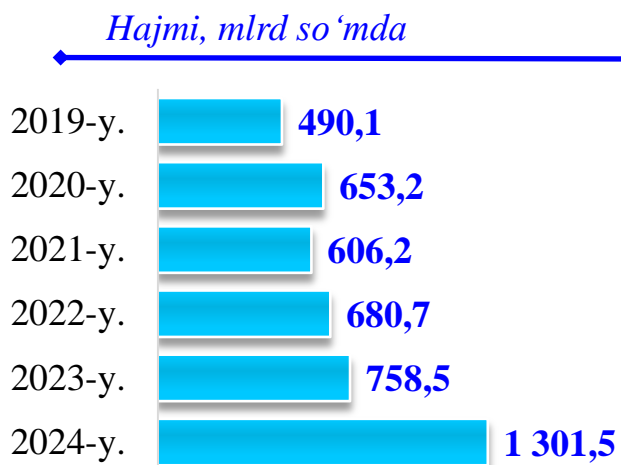
## 2024-yilning yanvar-mart oylarida kichik tadbirkorlik subyektlarining eng yuqori ulushga ega bo'lgan tarmoqlari, % da



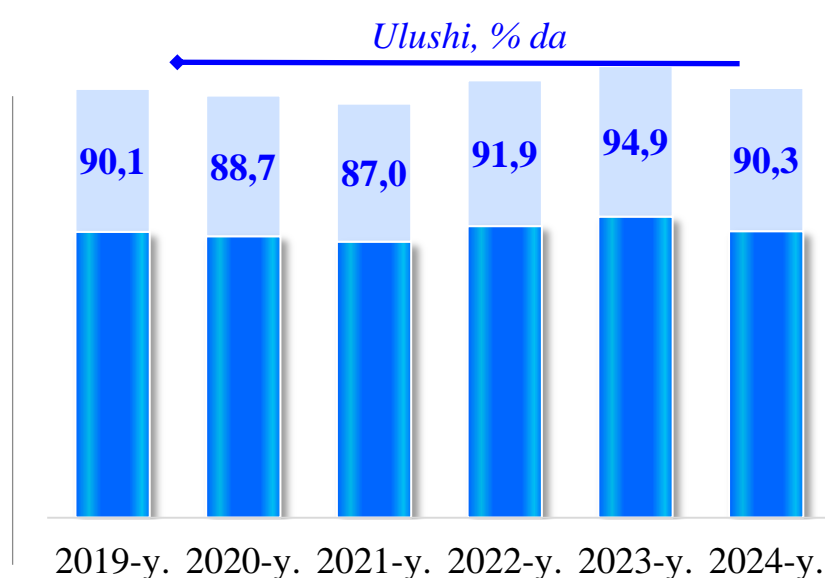
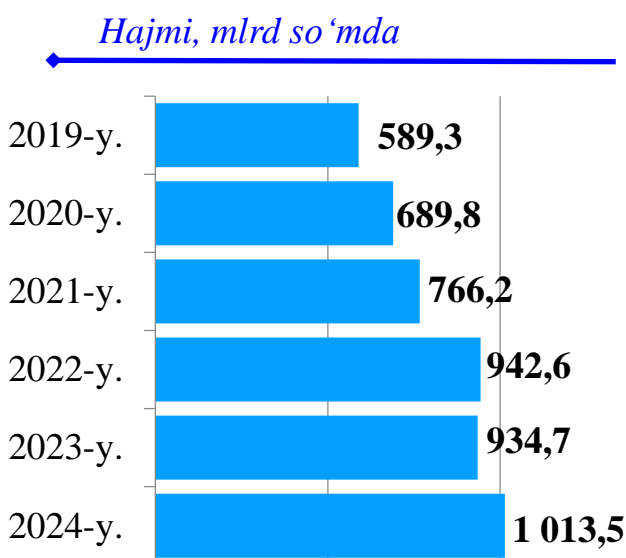
2024-yilning yanvar-mart oylarida kichik tadbirkorlikning eng yuqori ulushlari chakana savdoda **96,8** % ni, yo'lovchi aylanmasida **96,5** % ni, qishloq xo'jaligida **95,2** % ni, yo'lovchi tashishda **93,7** % ni, qurilishda **90,3** % ni, yuk aylanmasida **88,2** % ni, tashkil etdi.

# Kichik tadbirkorlik subyektlarining asosiy iqtisodiy ko'rsatkichlari (yanvar-mart oylarida)

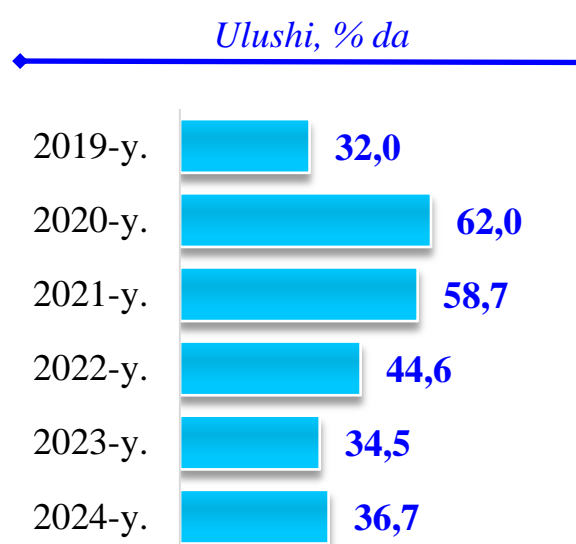
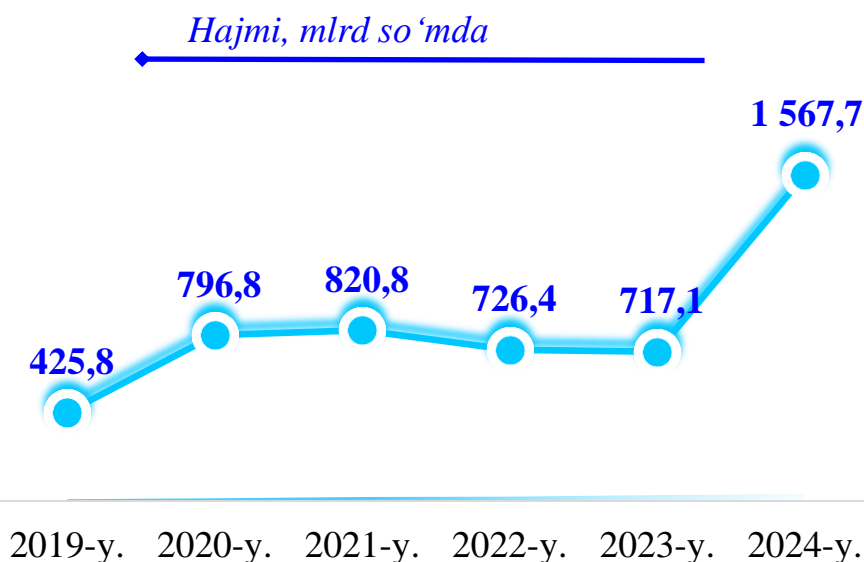
## Kichik tadbirkorlik subyektlarida sanoat faoliyati



## Kichik tadbirkorlik subyektlarida qurilish faoliyati



## Kichik tadbirkorlik subyektlarida investitsiya faoliyati

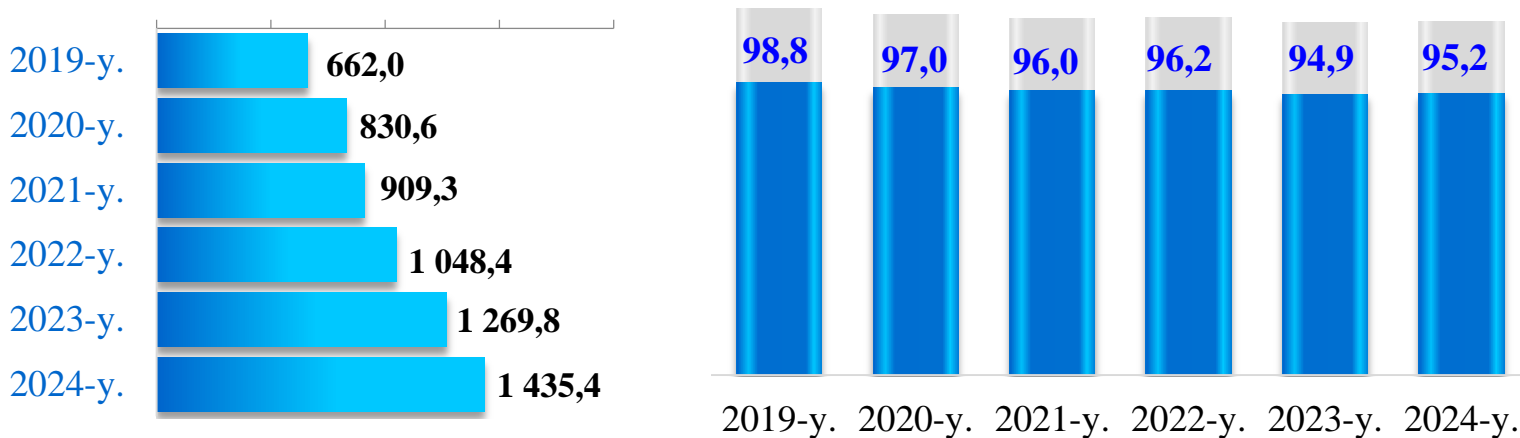


# Kichik tadbirkorlik subyektlarining asosiy iqtisodiy ko'rsatkichlari (yanvar-mart oylarida)

## Kichik tadbirkorlik subyektlarida qishloq xo'jaligi faoliyati

Hajmi, mlrd so'mda

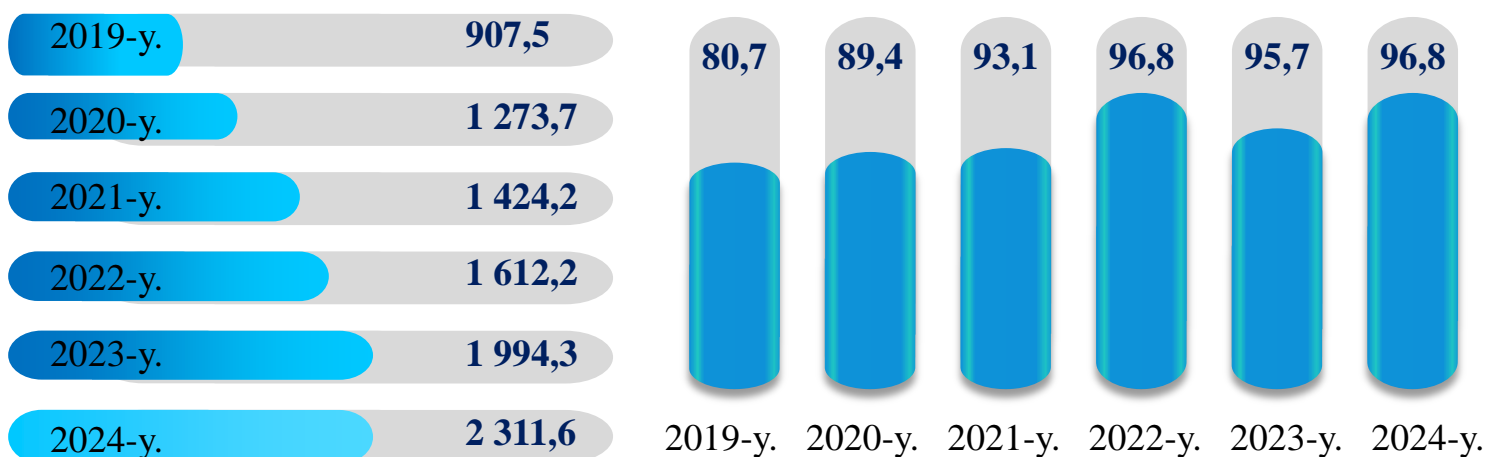
Ulushi, % da



## Kichik tadbirkorlik subyektlarining chakana savdodagi faoliyati

Hajmi, mlrd so'mda

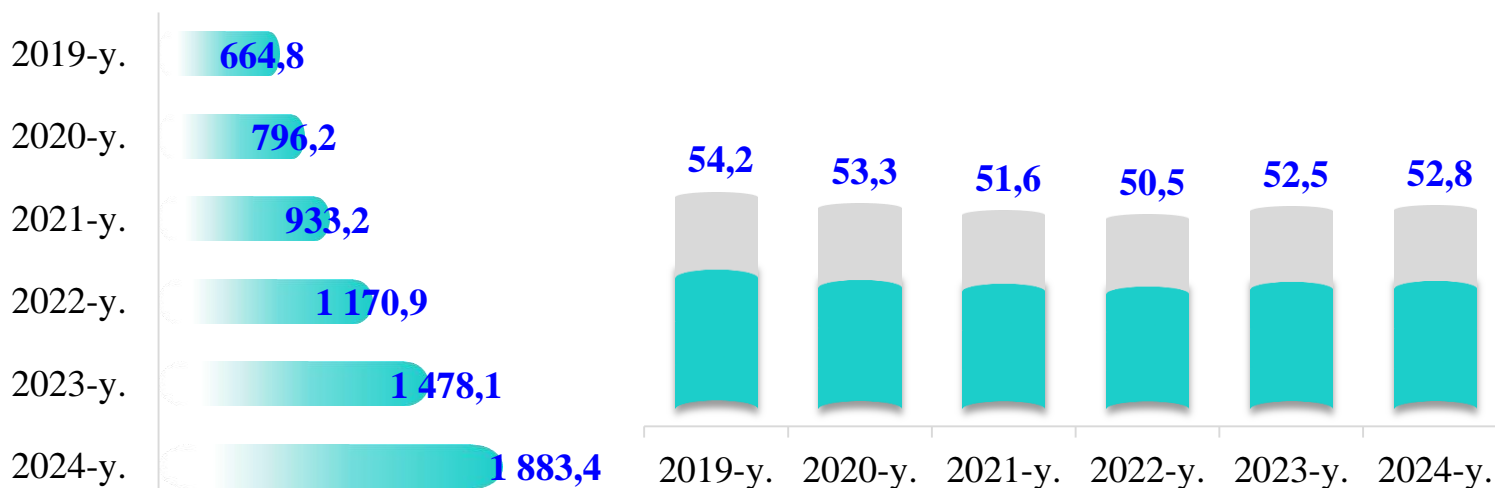
Ulushi, % da



## Kichik tadbirkorlik subyektlarining xizmat ko'rsatishdagi faoliyati

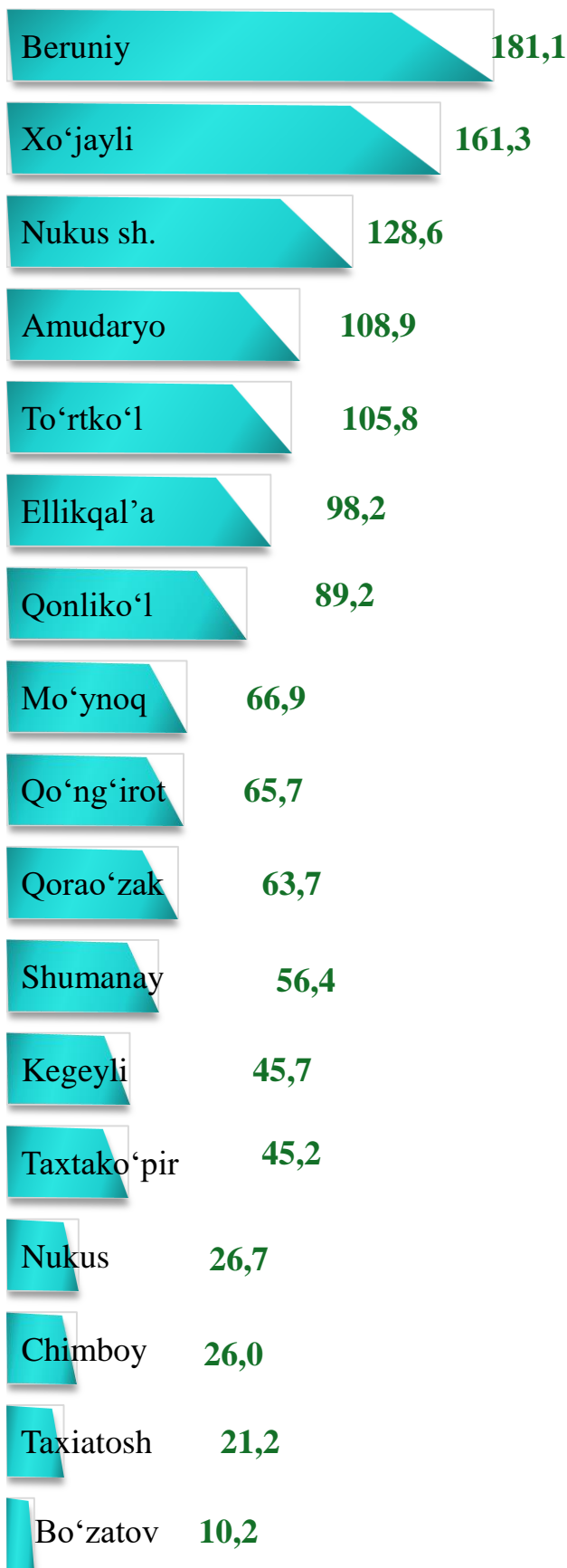
Hajmi, mlrd so'mda

Ulushi, % da



# Kichik tadbirkorlik subyektlarining sanoat faoliyati

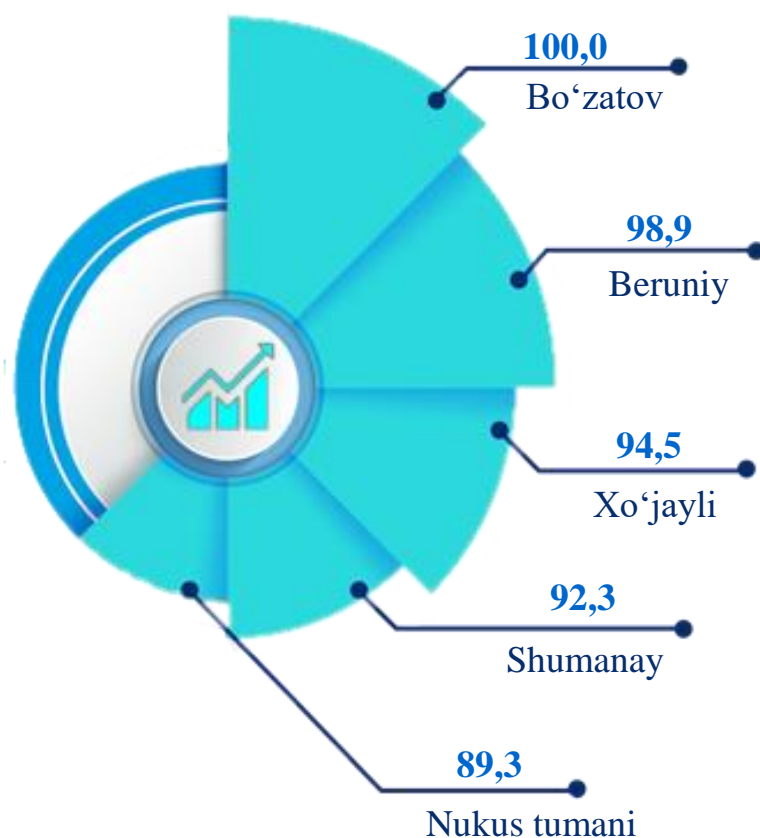
2024-yilning yanvar-mart oylarida shahar va tumanlar bo'yicha kichik tadbirkorlik subyektlari tomonidan sanoat mahsulotlari ishlab chiqarish hajmi, mlrd. so'm



2024-yilning yanvar-mart oylarida kichik tadbirkorlik subyektlari tomonidan **1 301,5** milliard so'mlik sanoat mahsulotlari ishlab chiqarildi.

Shahar va tumanlar kesimida kichik tadbirkorlik subyektlarining eng ko'p sanoat mahsulotlari ishlab chiqarish hajmi Beruniy (**181,1** mlrd. so'm), Xo'jayli (**161,3** mlrd. so'm), Nukus shahri (**128,6** mlrd. so'm), Amudaryo (**108,9** mlrd. so'm), va To'rtko'l (**105,8** mlrd. so'm) tumanlari hissasiga to'g'ri keldi. Bo'zatov tumanida (**10,2** mlrd. so'm) sanoat mahsulotlari ishlab chiqarish hajmi eng past bo'lib qolmoqda.

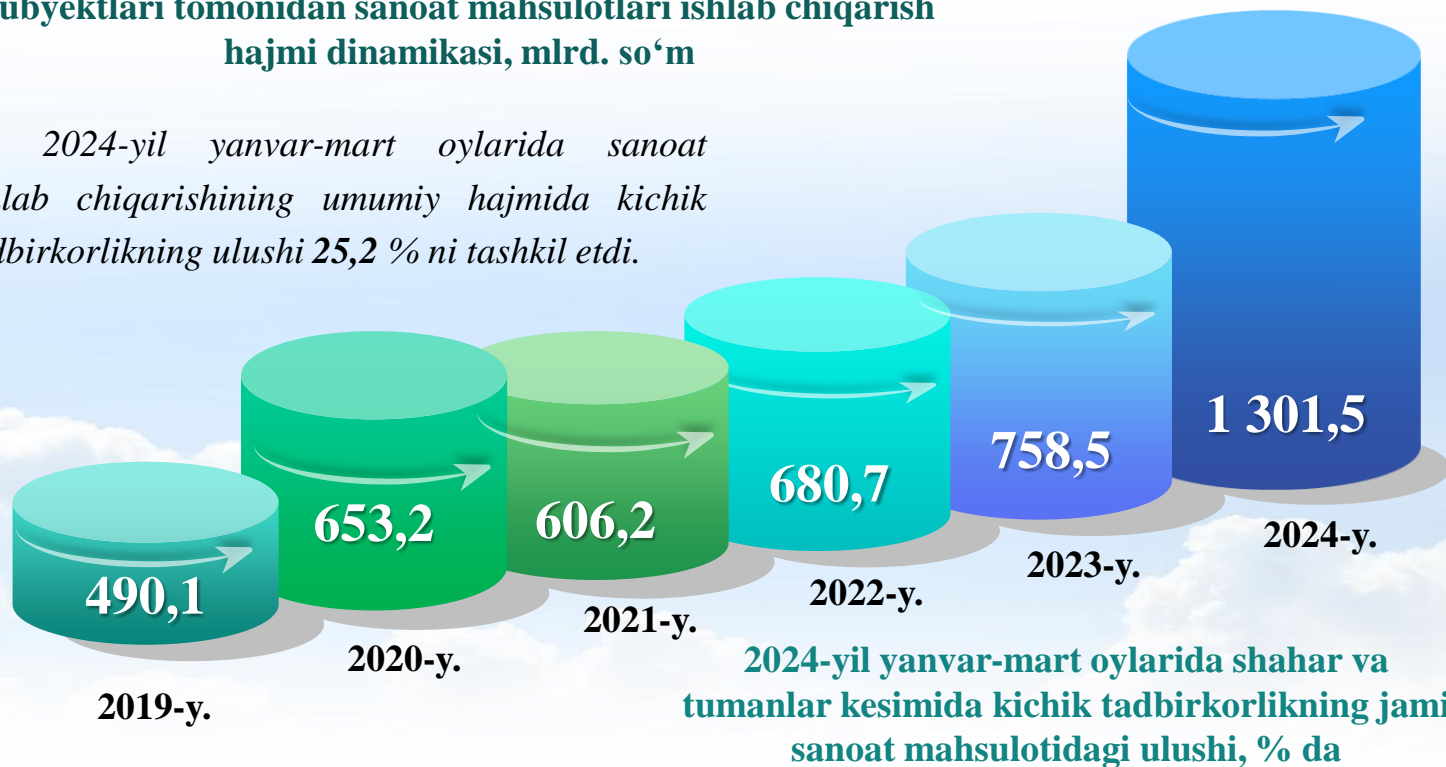
Kichik tadbirkorlik subyektlari tomonidan ishlab chiqarilgan sanoat mahsulotlari hajmida eng yuqori ulushga ega tumanlar, % da



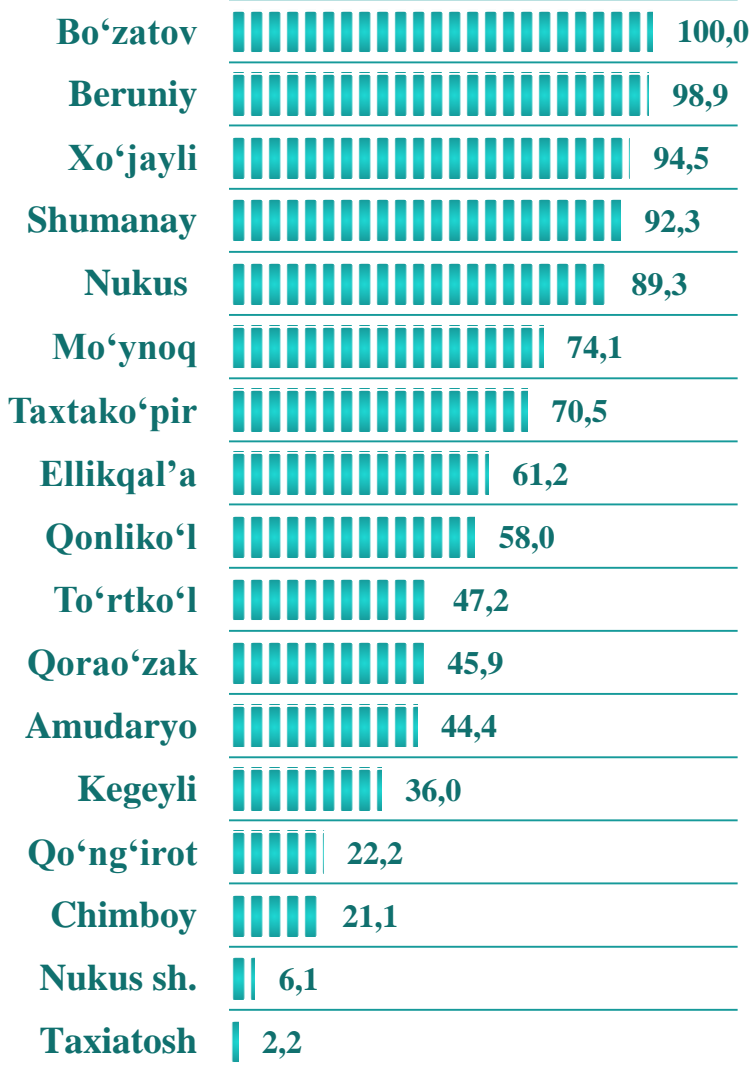
# Kichik tadbirkorlik subyektlarining sanoat faoliyati

2019-2024-yillarning yanvar-mart oylarida kichik tadbirkorlik subyektlari tomonidan sanoat mahsulotlari ishlab chiqarish hajmi dinamikasi, mlrd. so‘m

2024-yil yanvar-mart oylarida sanoat ishlab chiqarishining umumiy hajmida kichik tadbirkorlikning ulushi 25,2 % ni tashkil etdi.




Shahar va tumanlar kesimida kichik tadbirkorlikning jami sanoat mahsulotidagi eng yuqori ulushini Bo‘zatov tumanida (100,0 %), Beruniy tumani (98,9 %), Xo‘jayli tumani (94,5 %), Shumanay tumani (92,3 %), Nukus tumani (89,3 %), Mo‘ynoq tumani (74,1 %), Taxtako‘pir tumani (70,5 %), Ellikqal‘a tumani (61,2 %), Qonliko‘l tumani (58,0 %), To‘rtko‘l tumani (47,2 %) va tashkil etdi.

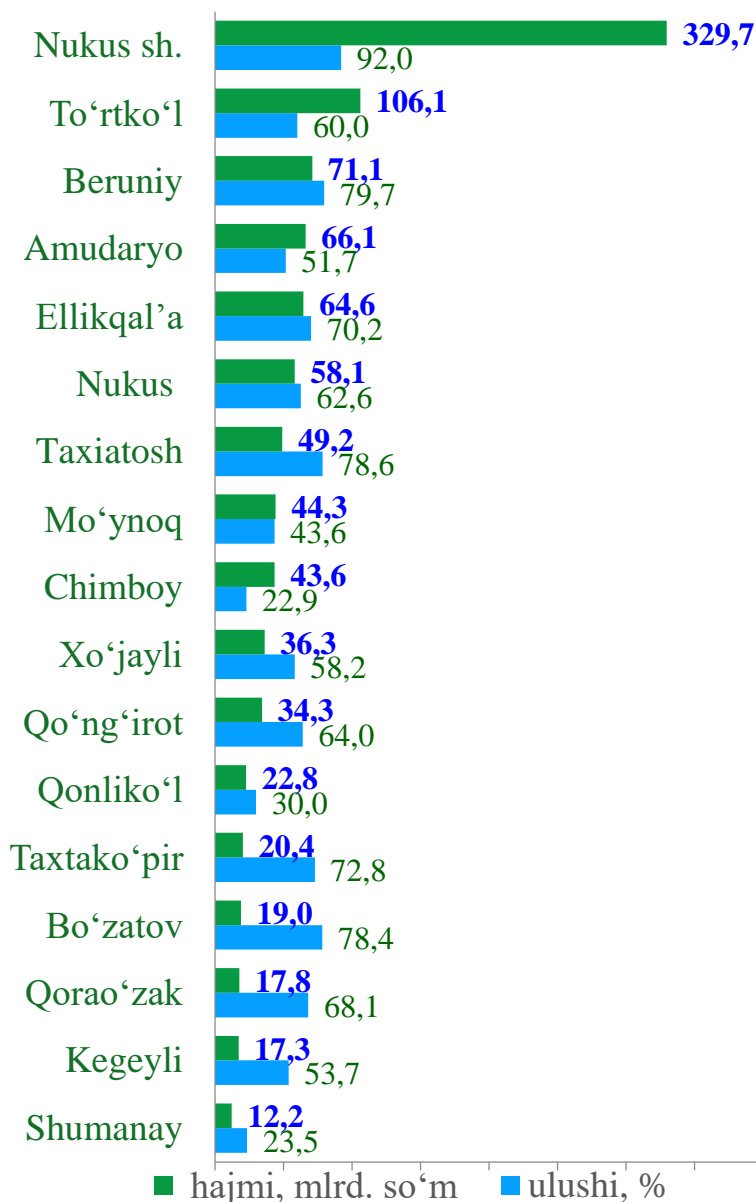


# Kichik tadbirkorlik subyektlarining qurilish faoliyati

2019-2024-yillarning yanvar-mart oylarida kichik tadbirkorlik subyektlarining qurilishdagi hajmi va ulushi dinamikasi



2024-yil yanvar-mart oylarida shahar va tumanlar bo'yicha kichik tadbirkorlik subyektlarida bajarilgan qurilish ishlari hajmi va ulushi

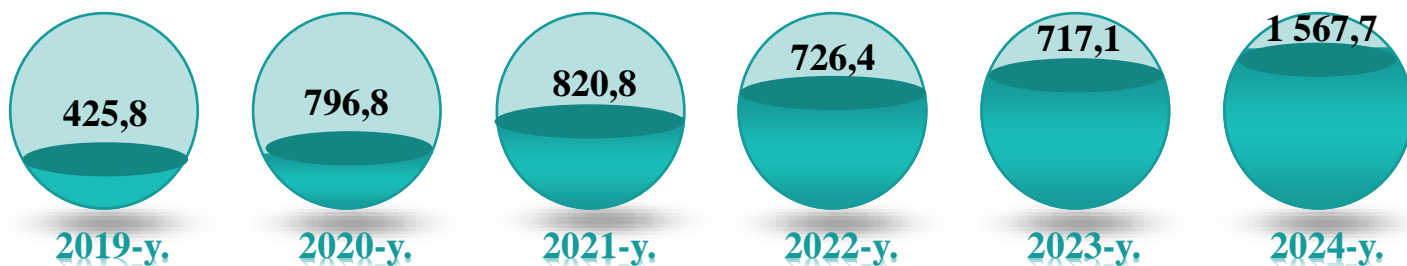


2024-yil yanvar-mart oylarida kichik tadbirkorlik subyektlari tomonidan amalga oshirilgan qurilish ishlari hajmi **1 013,5** milliard so'mni yoki qurilish ishlari umumiy hajmining **90,3** % ini tashkil etdi. O'sish sur'ati 2023-yil yanvar-mart oylariga nisbatan **100,4** % ni tashkil qildi.

Shahar va tumanlar kesimida kichik tadbirkorlik subyektlarining eng ko'p bajarilgan qurilish ishlari hajmi Nukus shahri (**329,7** mlrd. so'm), To'rtko'l (**106,1** mlrd. so'm), Beruniy (**71,1** mlrd. so'm), Amudaryo (**66,1** mlrd. so'm) Ellikqal'a (**64,6** mlrd. so'm), Nukus tumani (**58,1** mlrd. so'm) Taxiato'sh (**49,2** mlrd. so'm) hamda tumanlarida qayd etildi.

# Kichik tadbirkorlik subyektlarining investitsiya faoliyati

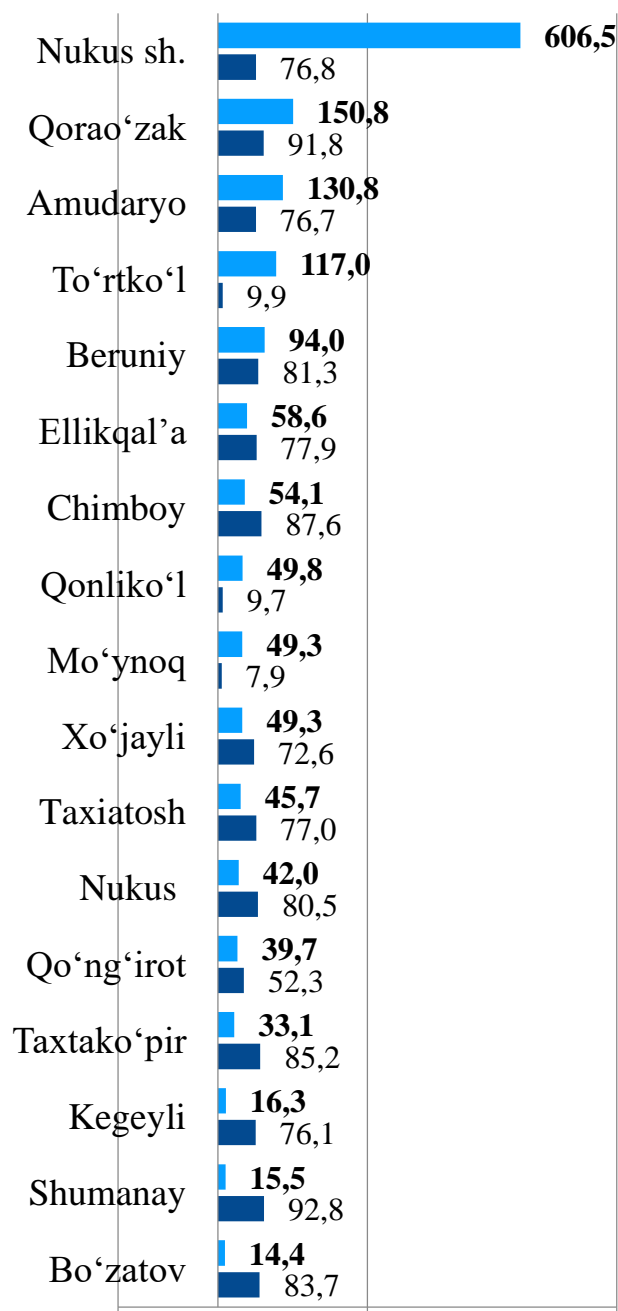
## 2019-2024-yillarning yanvar-mart oylarida kichik tadbirkorlik subyektlarining investitsiya hajmining o'zgarish dinamikasi, mlrd. so'mda



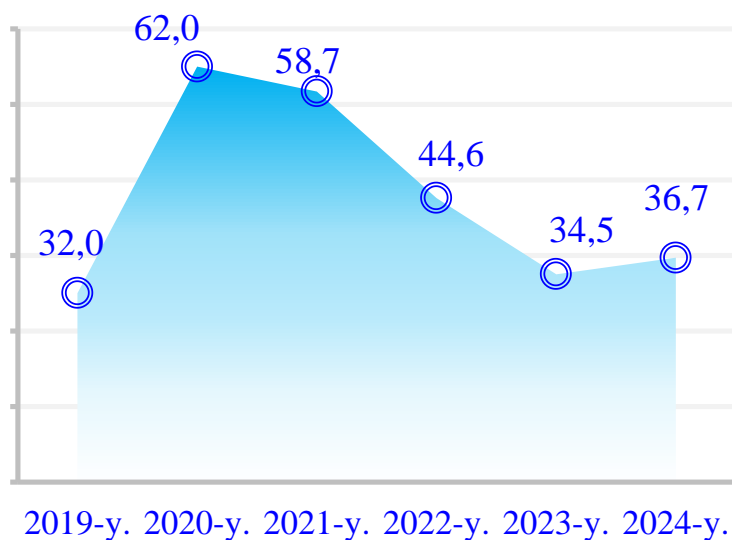
2024-yil yanvar-mart oylarida kichik tadbirkorlik subyektlari tomonidan asosiy kapitalga kiritilgan investitsiyalar hajmi **1 567,7** milliard so'mni yoki jami investitsiya hajmining **36,7 %** ini tashkil etdi. O'sish sur'ati 2023-yilning mos davriga nisbatan **221,5 %** ni tashkil qildi.

Shahar va tumanlar kesimida kichik tadbirkorlik subyektlarining eng yuqori asosiy kapitalga kiritilgan investitsiyalari hajmi Nukus shahri (**606,5** mlrd. so'm), Qorao'zak (**150,8** mlrd. so'm), Amudaryo (**130,8** mlrd. so'm), To'rtko'l (**117,0** mlrd. so'm), Beruniy (**94,0** mlrd. so'm), Ellikqal'a (**58,6** mlrd. so'm) Chimboy (**54,1** mlrd. so'm), hamda Qonliko'l (**49,8** mlrd. so'm) tumanlarida qayd etildi.

## 2024-yil yanvar-mart oylarida kichik tadbirkorlik subyektlarining investitsiya hajmi va ulushi



## 2019-2024-yillarning yanvar-mart oylarida kichik tadbirkorlik subyektlarining investitsiyadagi ulushi dinamikasi, % da




■ hajmi, mlrd. so'm ■ ulushi, %



# Kichik tadbirkorlik subyektlarining qishloq xo‘jaligi faoliyati

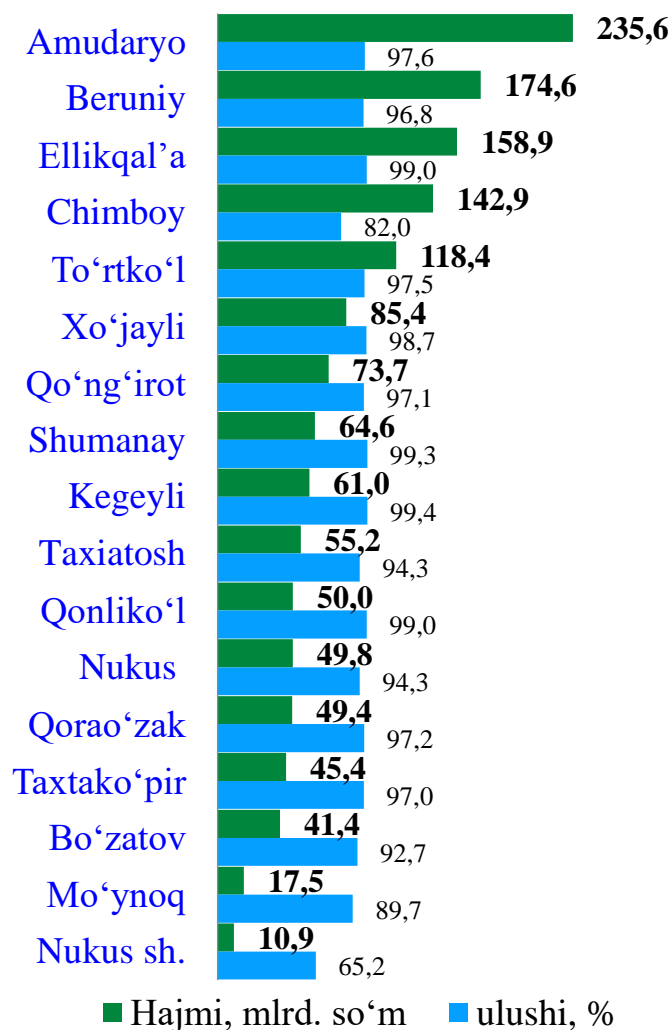
2024-yilning yanvar-mart oylarida kichik tadbirkorlik subyektlari tomonidan ishlab chiqarilgan qishloq xo‘jaligi mahsulotlari hajmi **1 435,4** mlrd. so‘mni yoki jami qishloq xo‘jaligi mahsuloti hajmining **95,2** % ini tashkil etdi. O‘sish sur‘ati 2023-yilning tegishli davriga nisbatan **103,9** % ni tashkil qildi.

**2019-2024-yillarning yanvar-mart oylarida kichik tadbirkorlik subyektlari qishloq xo‘jaligi hajmining o‘zgarish dinamikasi, mlrd.so‘mda**

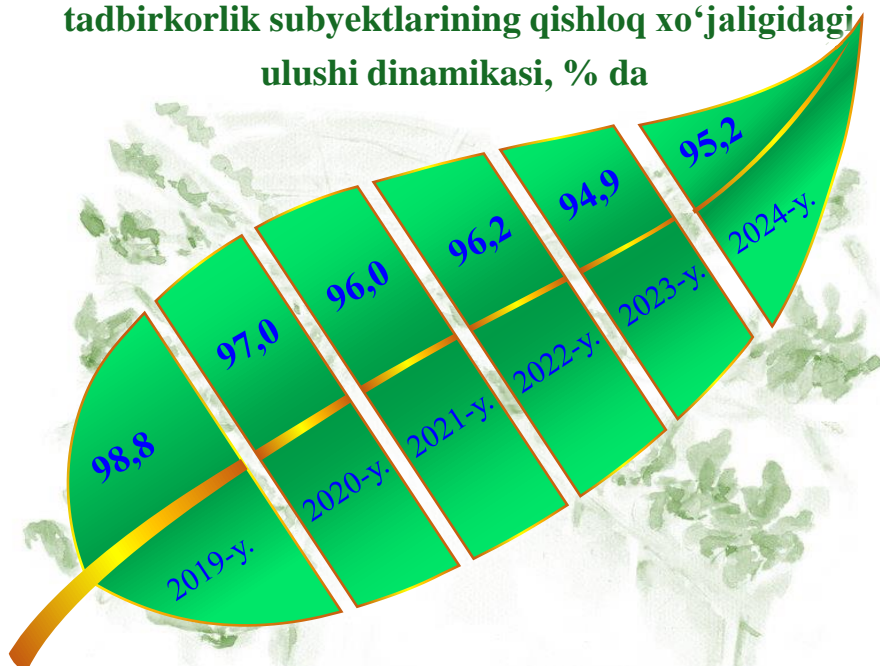


Shahar va tumanlar kesimida kichik tadbirkorlik subyektlarining eng ko‘p ishlab chiqarilgan qishloq xo‘jaligi mahsulotlari hajmi Amudaryo (**235,6** mlrd. so‘m), Beruniy (**174,6** mlrd. so‘m), Ellikqal’a (**158,9** mlrd. so‘m), Chimboy (**142,9** mlrd. so‘m), To‘rtko‘l (**118,4** mlrd. so‘m) hamda Xo‘jayli (**85,4** mlrd.so‘m) tumanlarida qayd etildi.

**2024-yilning yanvar-mart oylarida kichik tadbirkorlik subyektlari tomonidan ishlab chiqarilgan qishloq xo‘jaligi mahsulotlari hajmi va ulushi**

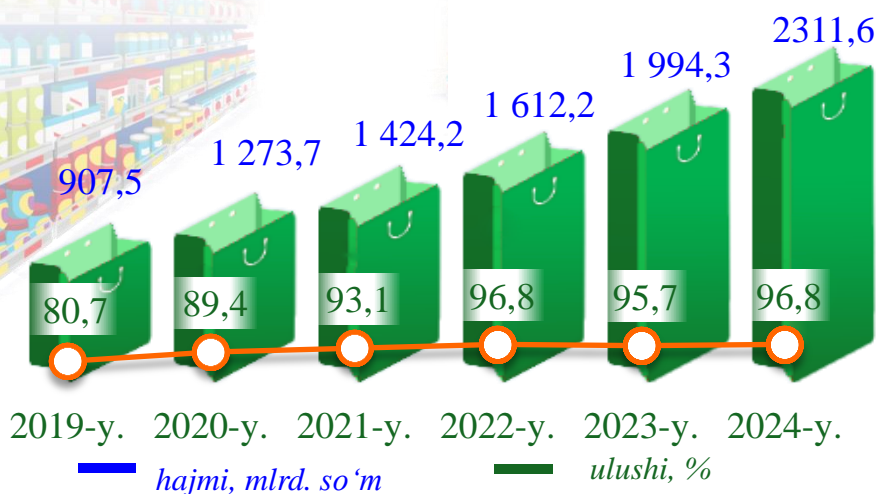


**2019-2024-yillarning yanvar-mart oylarida kichik tadbirkorlik subyektlarining qishloq xo‘jaligidagi ulushi dinamikasi, % da**



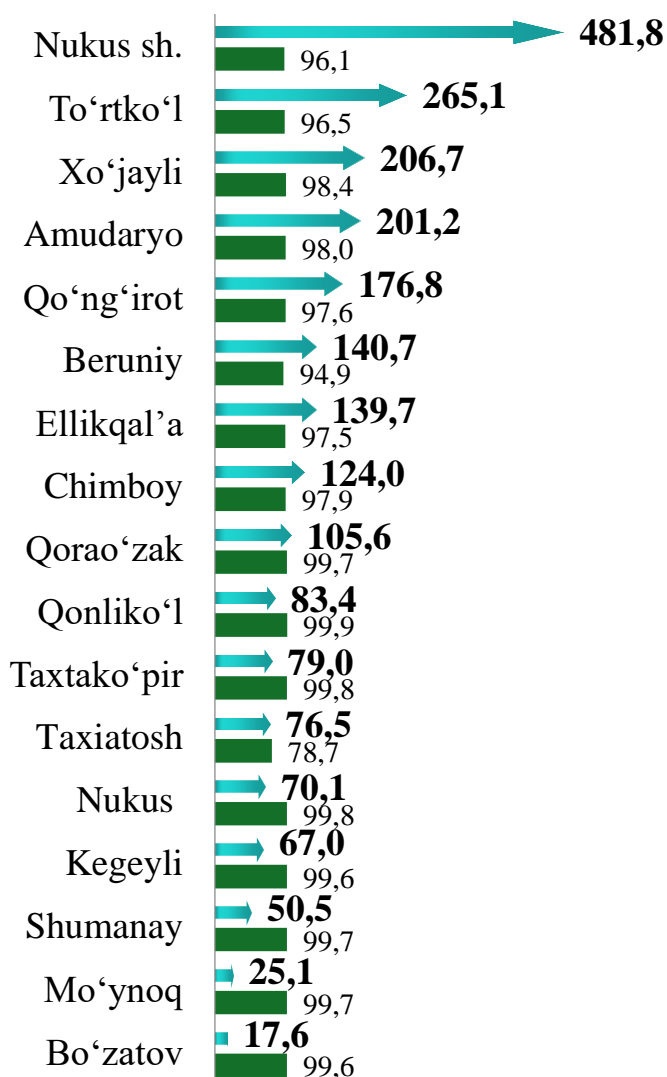
# Kichik tadbirkorlik subyektlarining chakana savdo faoliyati

## 2019-2024-yillarning yanvar-mart oylarida kichik tadbirkorlik subyektlarining chakana savdodagi hajmi va ulushi dinamikasi




2024-yilning yanvar-mart oylarida kichik tadbirkorlik subyektlarining chakana savdo tovar aylanmasi hajmi **2 311,6** mlrd. so'mni yoki umumiy chakana savdo tovar aylanmasining **96,8 %** ini tashkil etib, o'sish sur'ati 2023-yilning tegishli davriga nisbatan **107,7 %** ni tashkil qildi.

## 2024-yil yanvar-mart oylarida shahar va tumanlar bo'yicha kichik tadbirkorlik subyektlarida chakana savdo tovar aylanmasi va ulushi



Shahar va tumanlar kesimida kichik tadbirkorlik subyektlarining eng ko'p chakana savdo tovar aylanmasi hajmi Nukus shahri (**481,8** mlrd. so'm), To'rtko'l (**265,1** mlrd. so'm), Xo'jayli (**206,7** mlrd. so'm), Amudaryo (**201,2** mlrd. so'm), Qo'ng'iro't (**176,8** mlrd. so'm), Beruniy (**140,7** mlrd. so'm) va Ellikqal'a (**139,7** mlrd. so'm) tumanlari hissasiga to'g'ri keldi.

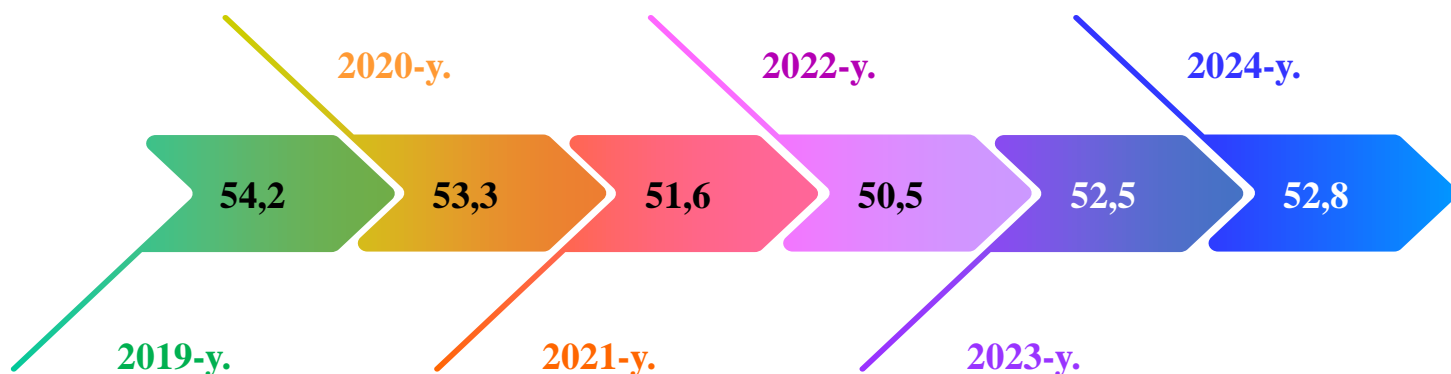
## 2019 va 2024-yillarning yanvar-martida kichik tadbirkorlik subyektlarining chakana savdodagi hajmining o'zgarishi, mlrd. so'm




■ hajmi, mlrd. so'm ■ ulushi, %

# Kichik tadbirkorlik subyektlarining xizmat ko'rsatish faoliyati

2019-2024-yillarning yanvar-mart oylarida kichik tadbirkorlik subyektlarining ko'rsatilgan xizmatlar hajmidagi ulushi dinamikasi, % da



2024-yil yanvar-mart oylarida shahar va tumanlar bo'yicha kichik tadbirkorlik subyektlarida xizmat ko'rsatish hajmi, mlrd. so'mda



2024-yil yanvar-mart oylarida kichik tadbirkorlik subyektlari tomonidan **1 883,4** mlrd. so'mlik xizmatlar ko'rsatildi yoki ko'rsatilgan xizmatlar umumiy hajmining **52,8 %** ini tashkil qildi va o'sish sur'ati 2023-yil yanvar-mart oylariga nisbatan **112,1 %** ni tashkil qildi.

Shahar va tumanlar kesimida kichik tadbirkorlik subyektlarining eng ko'p xizmatlar hajmi Nukus shahri (**636,8** mlrd. so'm), To'rtko'l (**183,9** mlrd. so'm), Qo'ng'iro't (**146,8** mlrd. so'm), Amudaryo (**130,6** mlrd. so'm), Beruniy (**122,8** mlrd. so'm), Xo'jayli (**117,4** mlrd. so'm), va Ellikqal'a (**101,8** mlrd. so'm) hissasiga to'g'ri keldi.

# Kichik tadbirkorlik subyektlarining xizmat ko'rsatish faoliyati

Xizmatlar sohasida kichik tadbirkorlik subyektlarining eng yuqori hajmga va ulushga ega bo'lgan turlari (yanvar-mart oylarida)


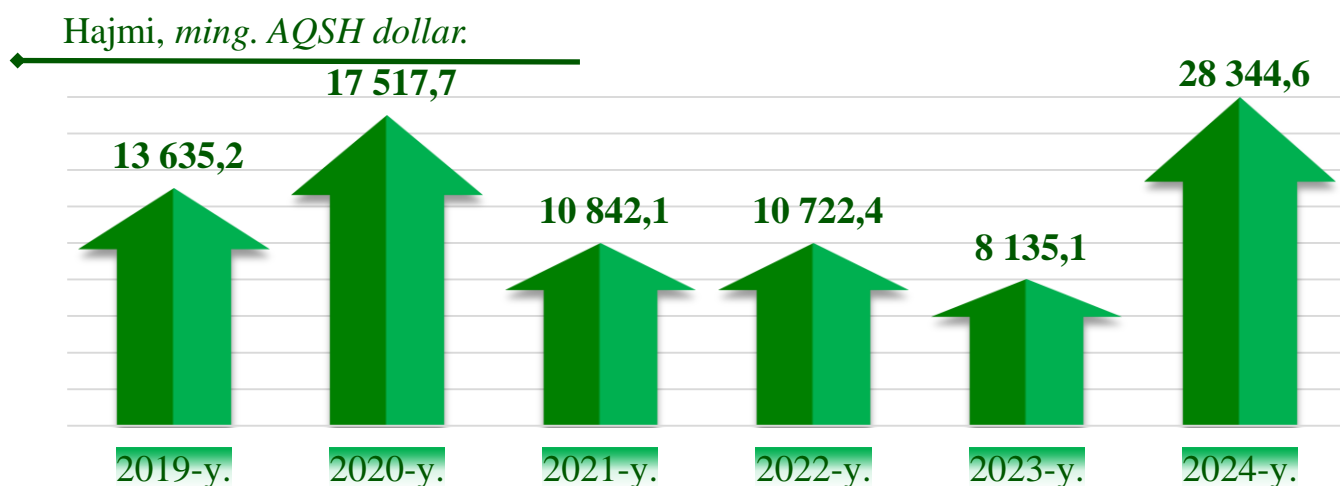
<i>Hajmi, mlrd. so'mda</i>		<i>Ulushi, foizda</i>
709,3	Savdo xizmatlari	37,7
510,3	Transport xizmatlari	27,1
142,4	Shaxsiy xizmatlar	7,6
107,5	Kompyuterlar va maishiy tovarlarni ta'mirlash bo'yicha xizmatlar	5,7
95,4	Yashash va ovqatlanish xizmatlari	5,1
68,6	Ko'chmas mulk bilan bog'liq xizmatlar	3,6
66,0	Ijara xizmatlari	3,5
62,5	Boshqa xizmatlar	3,3
45,4	Ta'lim sohasidagi xizmatlar	2,4
26,4	Sog'liqni saqlash sohasidagi xizmatlar	1,4
27,3	Me'morchilik, muhandislik izlanishlari, exnik sinovlar va tahlil sohasidagi xizmatlar	1,5
15,7	Aloqa va axborotlashtirish xizmatlari	0,8
5,8	Moliyaviy xizmatlar	0,3

Yuqoridagi diagramma ma'lumotlariga ko'ra, xizmatlar sohasida kichik tadbirkorlik subyektlarining eng yuqori ulushi savdo xizmatlarida – **37,7 %** (**709,3** mlrd. so'm), transport xizmatlarida – **27,1 %** (**510,3** mlrd. so'm), shaxsiy xizmatlarda – **7,6 %** (**142,4** mlrd. so'm) hamda kompyuterlar va maishiy tovarlarni ta'mirlash bo'yicha xizmatlaryashash **5,7 %** (**107,5** mlrd. so'm)ni tashkil etdi.

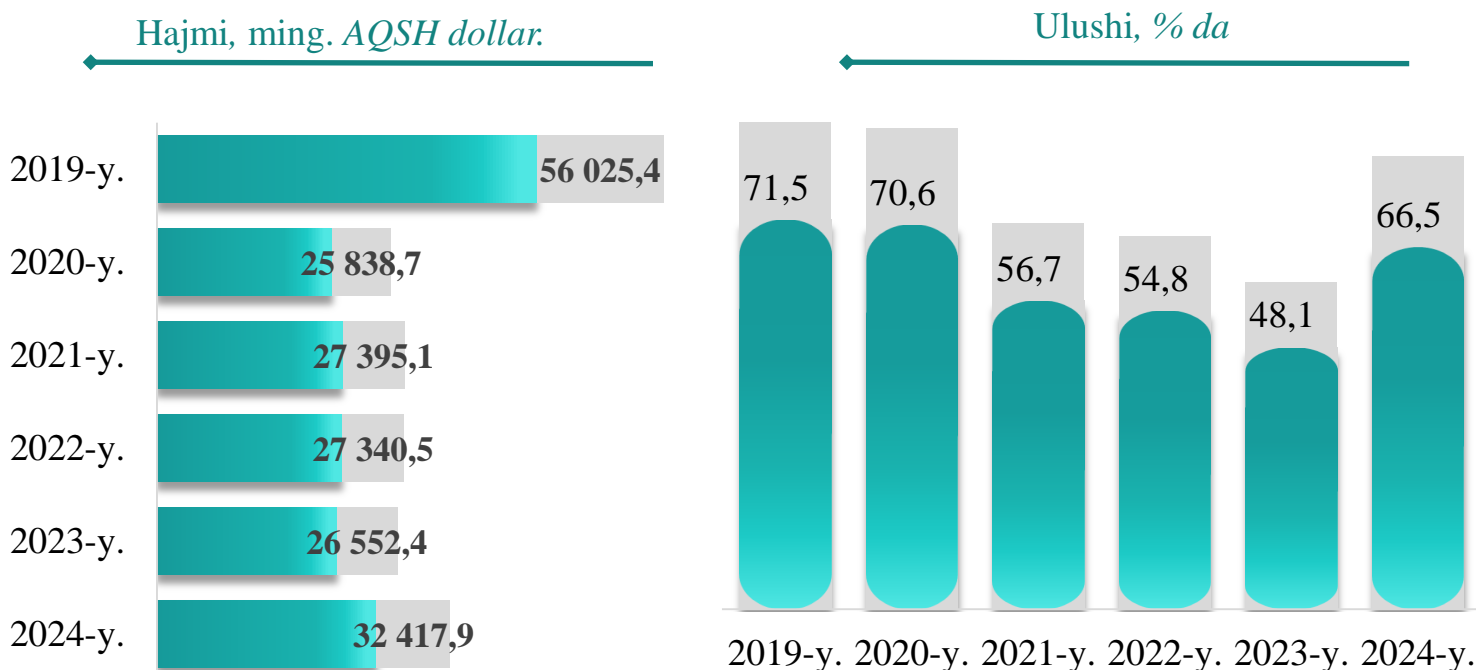
Kichik biznes subyektlarining xizmatlar sohasida eng kichik ulushi moliyaviy xizmatlarda **0,3 %** (**5,8** mlrd so'm) kuzatildi.

# Kichik tadbirkorlik subyektlarining tashqi savdo faoliyati (yanvar-mart oylarida)

## Kichik tadbirkorlik subyektlarining eksport faoliyati

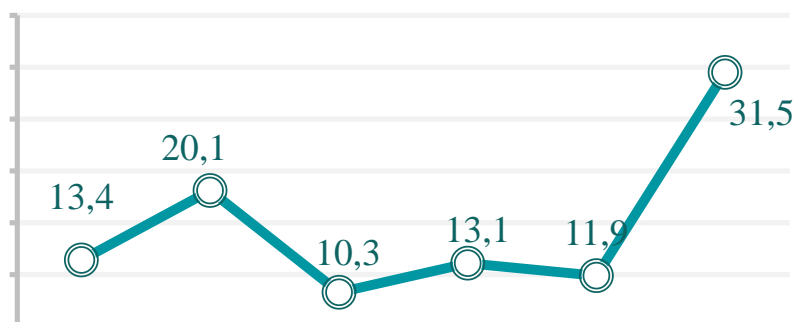


## Kichik tadbirkorlik subyektlarining import faoliyati



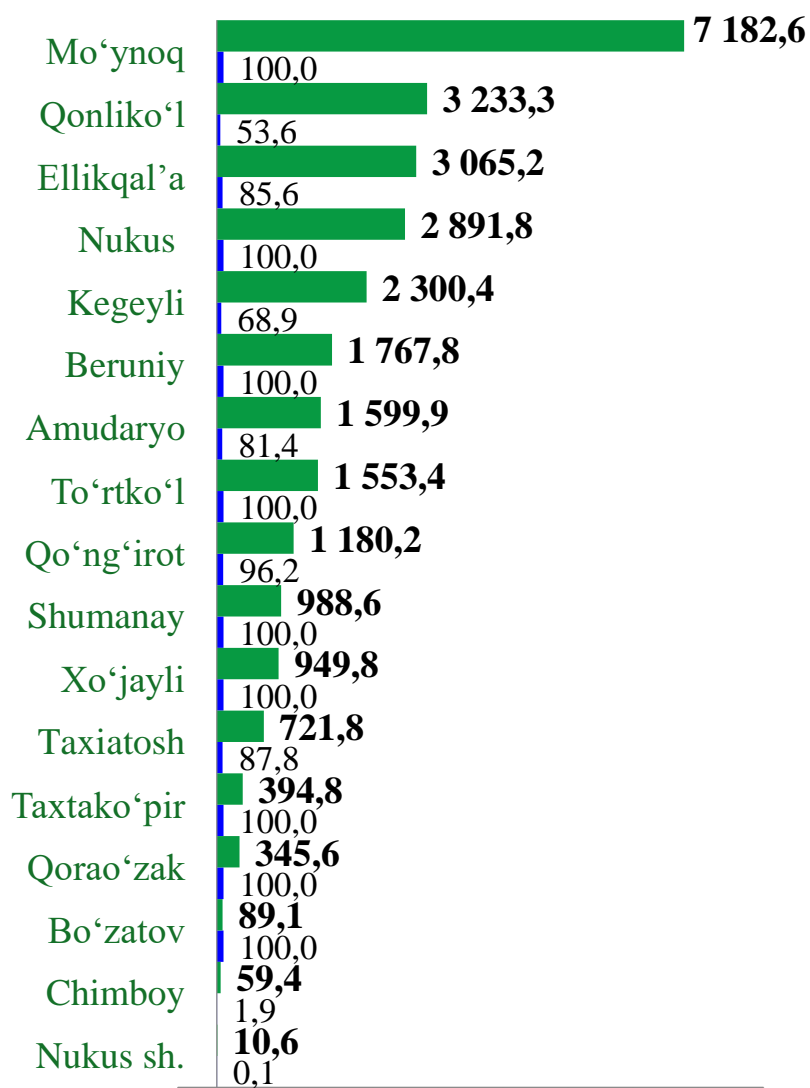
# Kichik tadbirkorlik subyektlarining eksport faoliyati

**2019-2024-yillarning yanvar-mart oylarida kichik tadbirkorlik subyektlarining mahsulotlar (ishlar va xizmatlar) eksporti hajmidagi ulushi dinamikasi, % da**



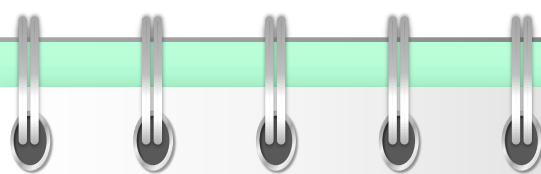
2019-y. 2020-y. 2021-y. 2022-y. 2023-y. 2024-y.

**2024-yilning yanvar-mart oylarida kichik tadbirkorlik subyektlari tomonidan amalga oshirilgan mahsulot (ishlar va xizmatlar) eksportining hajmi va ulushi**



■ hajmi, ming. AQSH dollar ■ ulushi, %

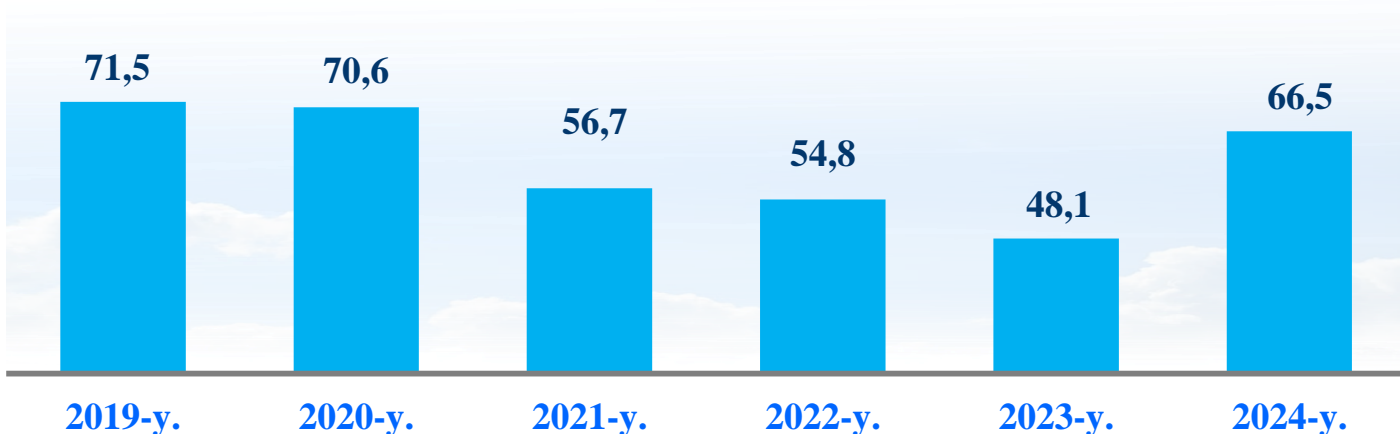
2024-yilning yanvar-mart oylarida kichik biznes subyektlari tomonidan amalga oshirilgan mahsulot (ishlar va xizmatlar) eksporti hajmi **28 344,6** ming. AQSH dollarini yoki umumiy eksport hajmining **31,5** % ini tashkil etdi.



2024-yil yanvar-mart oylarida shahar va tumanlar bo'yicha kichik tadbirkorlik subyektlari tomonidan amalga oshirilgan mahsulot (ishlar va xizmatlar) eksportining jamiga nisbatan eng ko'p ulushi Qorao'zak, Taxtako'pir, Bo'zatov, Xo'jayli, Shumanay, To'rtko'l, Nukus tumani, Mo'ynoq, Beruniy, tumanlarida – **100,0** %, Qo'ng'irot tumaniida – **96,2** %, Taxiatoosh tumanida – **87,8** %, Ellikqal'a tumanida – **85,6** %, Amudaryo tumanida – **81,4** % va Kegeyli tumanida – **68,9** % ni tashkil qildi. Eng past ko'rsatkich Nukus shahrida – **0,1**% ni tashkil etdi.

# Kichik tadbirkorlik subyektlarining import faoliyati


2019-2024-yillarning yanvar-mart oylarida kichik tadbirkorlik subyektlarining mahsulotlar (ishlar va xizmatlar) importi hajmidagi ulushi dinamikasi, % da



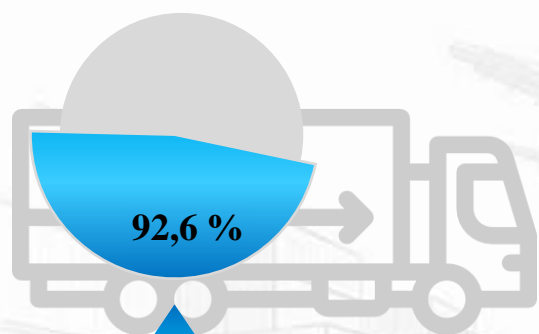
2024-yilning yanvar-mart oylarida kichik biznes subyektlari tomonidan amalga oshirilgan mahsulot (ishlar va xizmatlar) importining hajmi **32 417,9** ming. AQSH dollarini yoki jami importning **66,5** % ini tashkil etdi.

2024-yilning yanvar-mart oylarida kichik tadbirkorlik subyektlari tomonidan amalga oshirilgan mahsulotlar (ishlar va xizmatlar) importining jami importdagi ulushi, % da

2024-yil yanvar-mart oylarida shahar va tumanlar bo'yicha kichik tadbirkorlik subyektlari tomonidan amalga oshirilgan mahsulotlar (ishlar va xizmatlar) importining jami importga nisbatan eng yuqori ulushi Mo'ynoq, Taxtako'pir, Xo'jayli, Ellikqal'a, Amudaryo, Beruniy tumanlarida – **100,0** %, To'rtko'l tumanida – **99,2** %, Qo'ng'iro't tumanida – **91,8** %, Qorao'zak tumanida – **87,9** %, Kegeyli tumanida – **70,8** %, hamda Qonliko'l tumanida – **67,3** %, ni tashkil etdi.

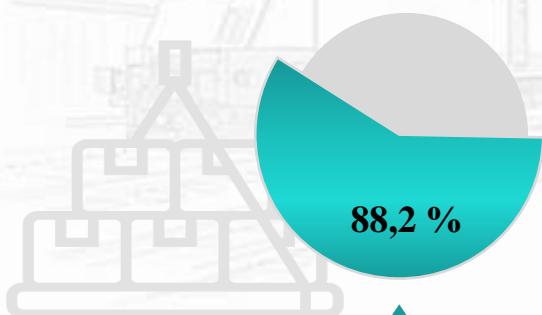


# Kichik tadbirkorlik subyektlarining transport faoliyati



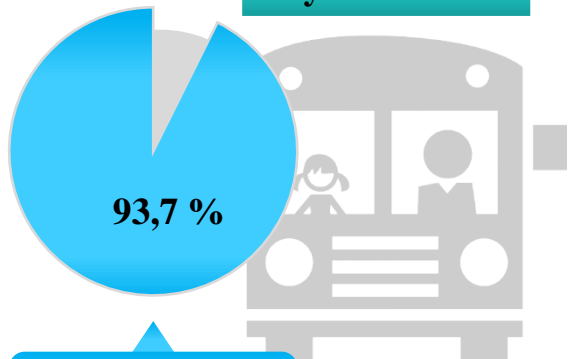
**Yuk  
tashishda**

2024-yilning yanvar-martida avtomobil transportida yuk tashishning umumiy hajmida kichik tadbirkorlikning ulushi **92,6 %** ni tashkil etdi. 2023-yilning tegishli davriga nisbatan o‘shish sur‘ati **102,4 %** ni tashkil qildi.



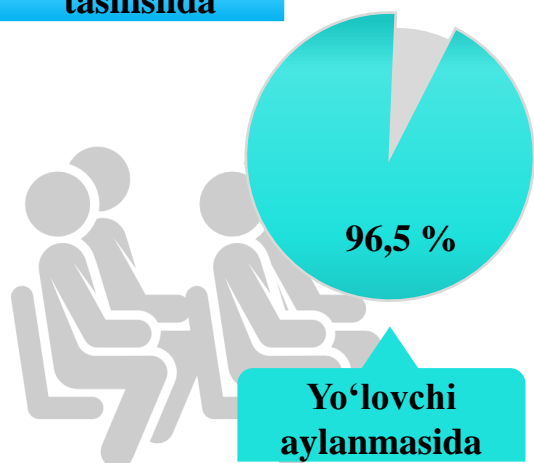
**Yuk  
aylanmasida**

2024-yilning yanvar-martida, avtomobil transportida yuk aylanmasining umumiy hajmida kichik tadbirkorlikning ulushi **88,2 %** ni tashkil etgan bo‘lib, 2023-yilning tegishli davriga nisbatan o‘shish sur‘ati **102,0 %** ni tashkil qildi.



**Yo‘lovchi  
tashishda**

2024-yilning yanvar-martida, avtomobil transportida yo‘lovchi tashish xizmatlarining umumiy hajmida kichik tadbirkorlikning ulushi **93,7 %** ni tashkil etib, 2023-yilning tegishli davriga nisbatan o‘shish sur‘ati **101,8 %** ni tashkil qildi.



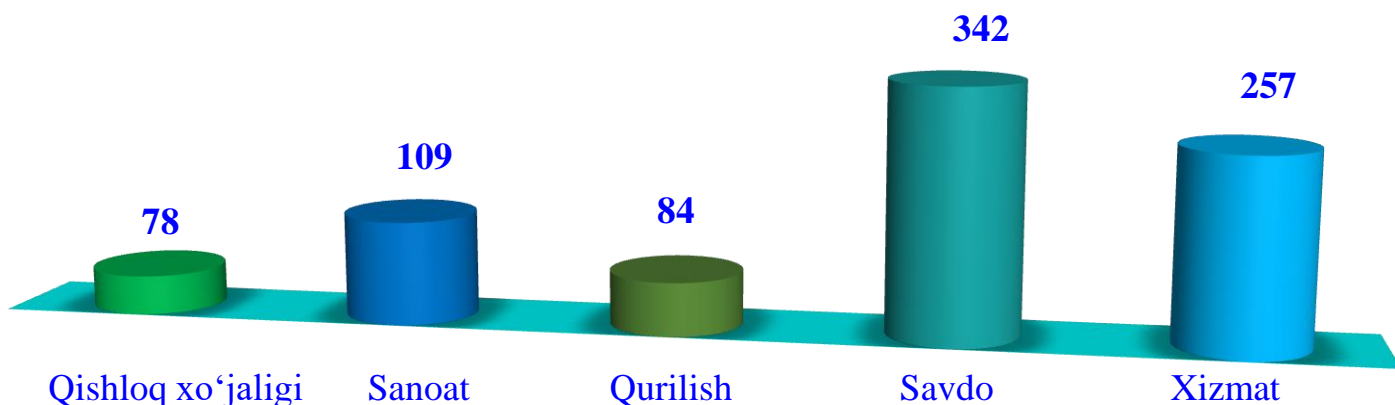
**Yo‘lovchi  
aylanmasida**

2024-yilning yanvar-martida, avtomobil transporti yo‘lovchi aylanmasining umumiy hajmida kichik tadbirkorlikning ulushi **96,5 %** ni tashkil etib, 2023-yilning tegishli davriga nisbatan o‘shish sur‘ati **100,9 %** ni tashkil qildi.



# Kichik korxonalar va mikrofirmalarning tanlanma kuzatuvlari

2024-yil I chorak bo'yicha tanlanma kuzatuvda ishtirok etgan kichik korxonalar va mikrofirmalarning iqtisodiy faoliyat turlari bo'yicha taqsimlanishi, birlikda

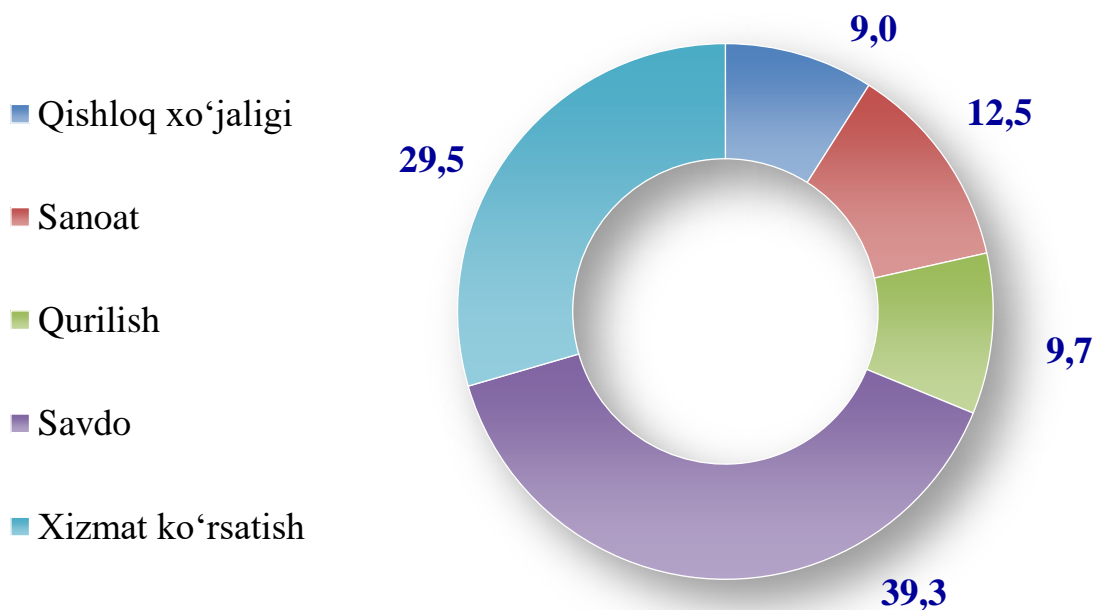


2024-yil I chorak yakunlariga ko'ra, kichik korxonalar va mikrofirmalar o'rtasida tanlanma kuzatuvlar o'tkazildi.

Ushbu so'rovnoma **870** ta kichik korxonalar va mikrofirmalar ishtirok etdi. Ularning **338** (**38,9** %) tasi iqtisodiy vaziyatni qulay deb baholadi. **433** (**49,8** %) ta subyektlar iqtisodiy vaziyatni qoniqarli deb baholadi. Qolgan **99** (**11,4** %) ta subyektlar iqtisodiy vaziyatni qoniqarsiz deb baholagan.

Iqtisodiy faoliyat turlari bo'yicha kuzatuvda ishtirok etgan kichik korxonalar va mikrofirmalarning taqsimlanishi (ulushi) savdoda – **39,3** % (**342** ta), xizmatlar sohasida – **29,5** % (**257** ta), sanoatda – **12,5** % (**109** ta), qurilishda – **9,7** % (**84** ta) ni, qishloq, o'rmon va baliqchilik xo'jaligida – **9,0** % (**78** ta) tashkil etdi.

2024-yil I chorak bo'yicha tanlanma kuzatuvda ishtirok etgan kichik korxonalar va mikrofirmalarning iqtisodiy faoliyat turlari bo'yicha taqsimlanishi, % da



# Kichik korxonalar va mikrofirmalarning tanlanma kuzatuvlari

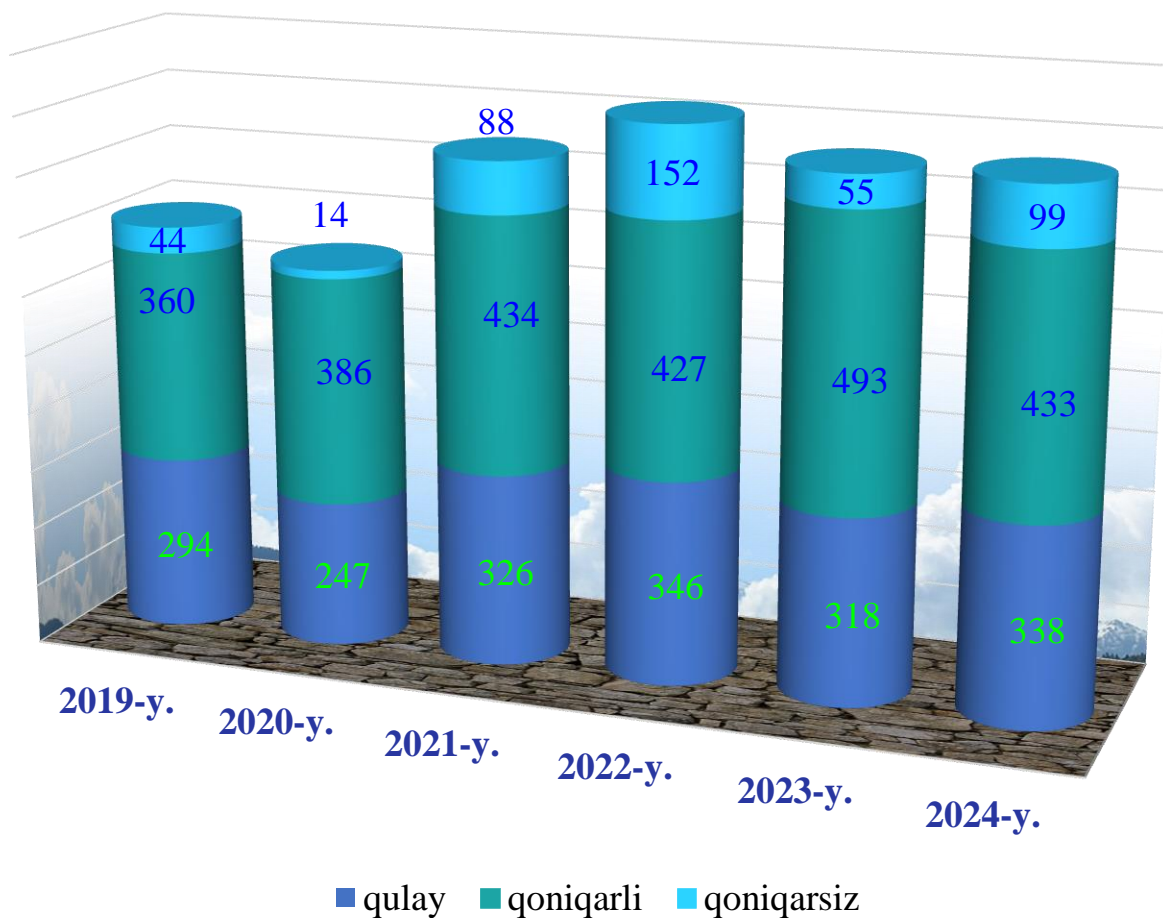
2024-yil I chorak bo'yicha kuzatuvda ishtirok etgan kichik korxonalar va mikrofirmalarning shahar va tumanlar bo'yicha taqsimlanishi

Hajmi, mln. so'mda		Ulushi, foizda
97 865,7	Nukus sh.	28,6
39 539,6	Ellikqal'a	11,6
37 922,7	Mo'ynoq	11,1
28 366,4	Xo'jayli	8,3
24 058,7	To'rtko'l	7,0
22 471,6	Qo'ng'iroq	6,6
22 270,0	Beruniy	6,5
15 408,9	Nukus tumani	4,5
11 218,0	Bo'zatov	3,3
9 572,6	Qorao'zak	2,8
7 714,5	Taxiatosh	2,3
6 100,0	Chimboy	1,8
5 372,4	Kegeyli	1,6
4 795,9	Qonliqo'l.	1,4
4 469,8	Taxtakopir	1,3
4 266,6	Shumanay	1,2
451,2	Amudaryo	0,1

Shahar va tumanlar kesimida kichik tadbirkorlik subyektlarining eng ko'p kuzatuvda ishtirok etgan kichik korxonalar va mikrofirmalar Nukus shahri (**234** ta), Ellikqal'a (**84** ta), To'rtko'l (**73** ta), Beruniy (**65** ta) tumanlari hissasiga to'g'ri keldi.

# Kichik korxonalar va mikrofirmalarning tanlanma kuzatuvlari

Kichik tadbirkorlik subyektlarining 2019-2024-yillarning I choragi uchun umumiy iqtisodiy holatini baholanishi dinamikasi(joriy davrga nisbatan), birlik



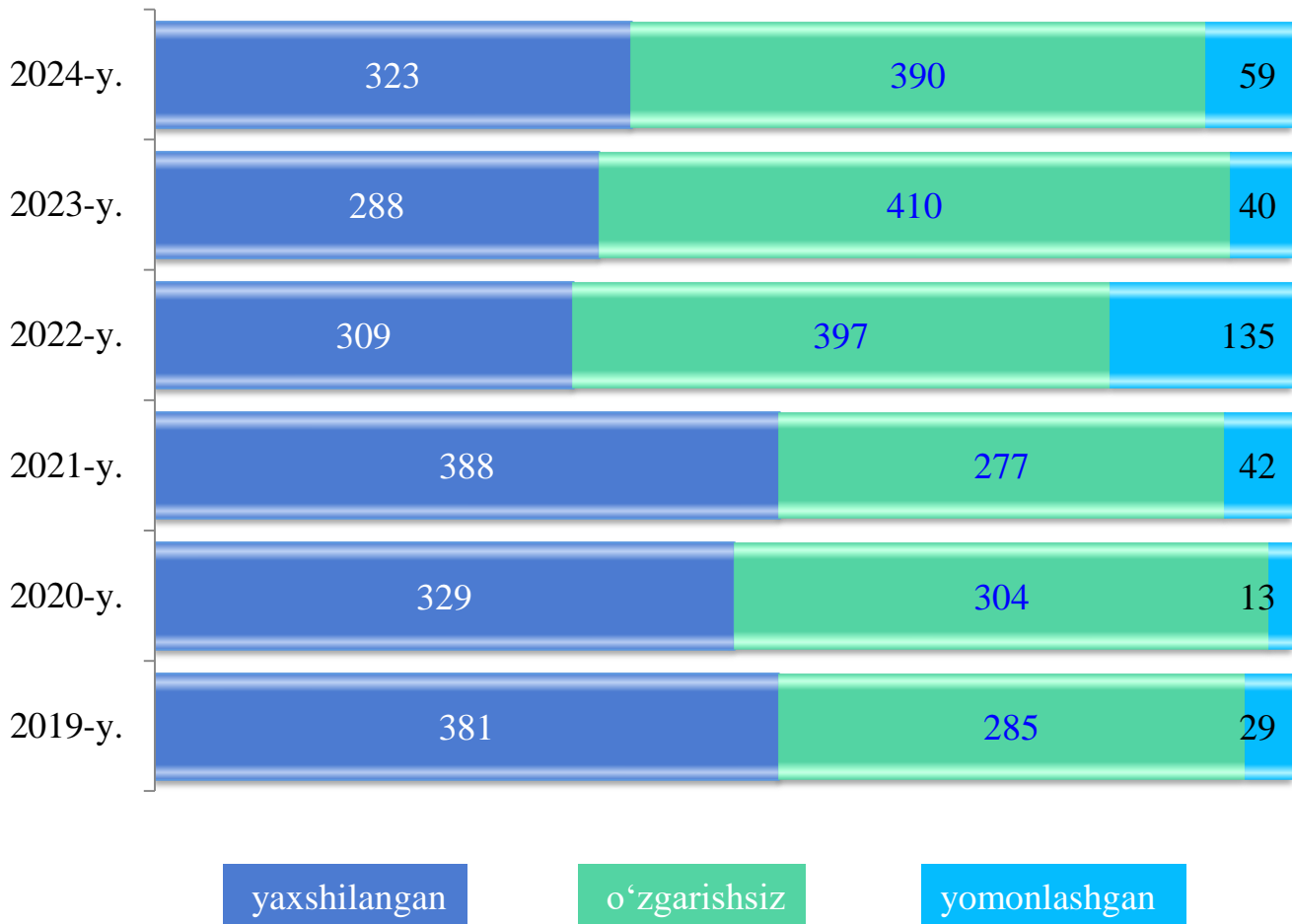
Kichik korxonalar va mikrofirmalar faoliyati natijalari bo'yicha o'tkaziladigan tanlanma kuzatuv ma'lumotlari natijasi bo'yicha kichik korxonalar va mikrofirmalarning ishbilarmonlik muhiti holati tahlil qilinganda, korxonalar tomonidan o'zlarining umumiy iqtisodiy vaziyatini joriy davr uchun qulay deb baholagan korxonalar soni 2019-yilning I choragida **294** tani tashkil etgan bo'lsa, bu ko'rsatkich 2024-yilning I choragiga kelib esa **338** taga yetgan yoki 2019-yilning I choragiga nisbatan **44** taga kupaygan.

Shuningdek, iqtisodiy vaziyatini qoniqarli deb baholagan korxonalar soni 2019-yilda **360** ta bo'lgan bo'lsa, bu ko'rsatkich 2024-yilning yanvar-martida **433** ta yoki **73** taga kupaygan.

O'z nabatida, iqtisodiy vaziyatini qoniqarsiz deb hisoblagan korxonalar ulushi esa 2019-yilda **44** tani tashkil etgan bo'lsa, bu ko'rsatkich, 2024-yilga kelib **99** tani tashkil etgan va bu ko'rsatkich 2019-yilga nisbatan **55** taga kupaygan.

# Kichik korxonalar va mikrofirmalarning tanlanma kuzatuvlari

Kichik tadbirkorlik subyektlarining 2019-2024-yillarning I choragida umumiy iqtisodiy holatini baholaganlar soni (o'tgan yilning tegishli davriga nisbatan), birlik



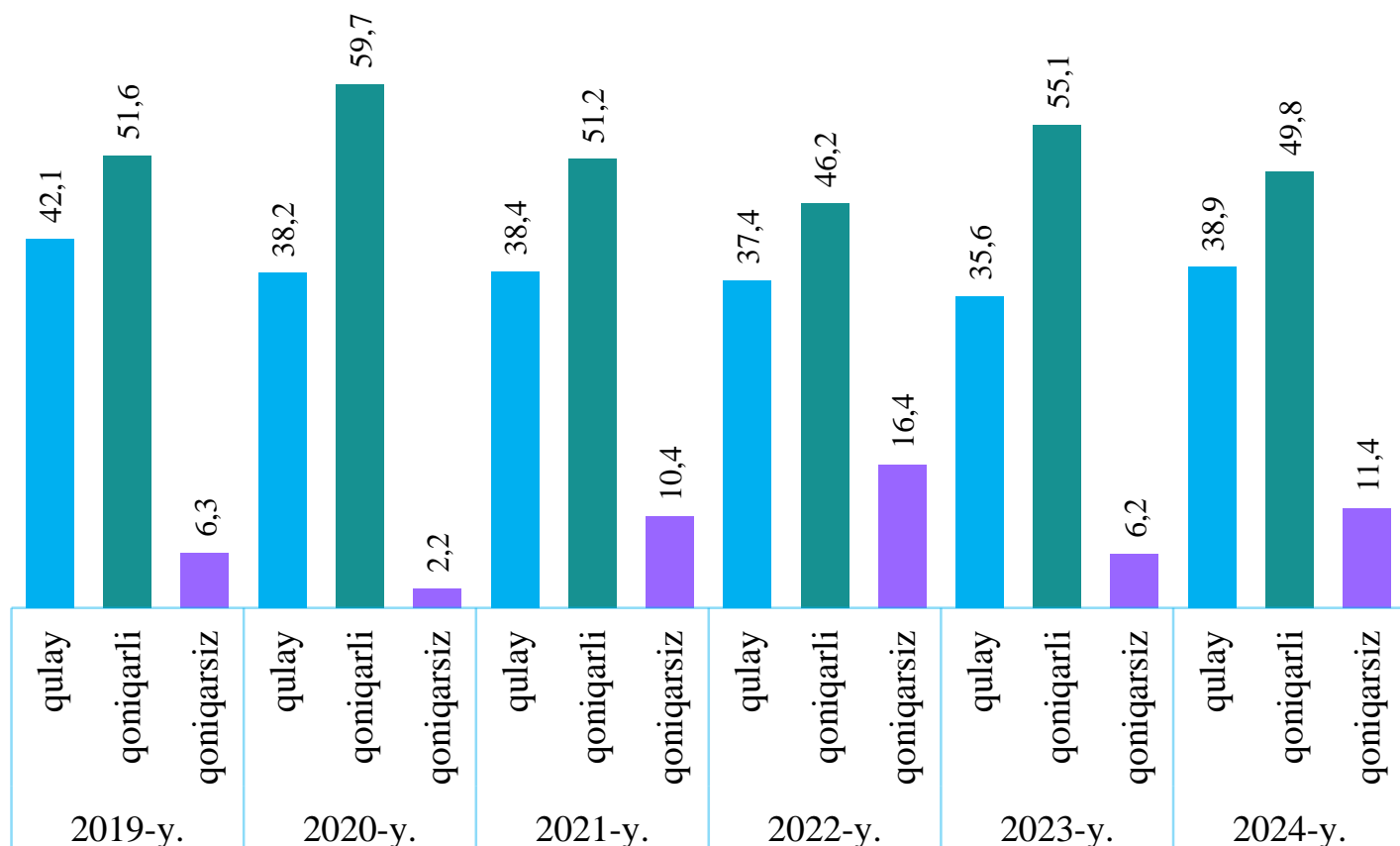
Kichik korxonalar va mikrofirmalar faoliyati natijalari bo'yicha o'tkaziladigan tanlanma kuzatuv ma'lumotlari natijasi bo'yicha kichik korxonalar va mikrofirmalarning ishbilarmonlik muhiti holati tahlil qilinganda, korxonalar tomonidan o'zlarining umumiy iqtisodiy vaziyatini o'tgan yilning mos davriga nisbatan yaxshilangan deb baholagan korxonalar soni 2019-yilning I choragida **381** tani tashkil etgan bo'lsa, bu ko'rsatkich 2024-yilning I choragiga kelib esa **323** taga yetgan yoki 2019-yilga nisbatan **58** taga kamaygan.

Shuningdek, iqtisodiy vaziyatini o'zgarishsiz deb baholagan korxonalar soni 2019-yilning I choragida **285** ta bo'lgan bo'lsa, bu ko'rsatkich 2024-yilning I choragida **390** ta yoki **105** taga kupaygan.

O'z navbatida, iqtisodiy vaziyatini yomonlashgan deb hisoblagan korxonalar soni esa 2019-yilning I choragida **29** ta bo'lgan bo'lsa, 2024-yilning I choragiga kelib, bu ko'rsatkich **59** tani tashkil etib, **30** taga kupaygan.

# Kichik korxonalar va mikrofirmalarning tanlanma kuzatuvlari

Kichik tadbirkorlik subyektlarining 2019-2024-yillarning I choragida umumiy iqtisodiy holatining baholanish dinamikasi (korxonaning joriy holati bo'yicha), % da



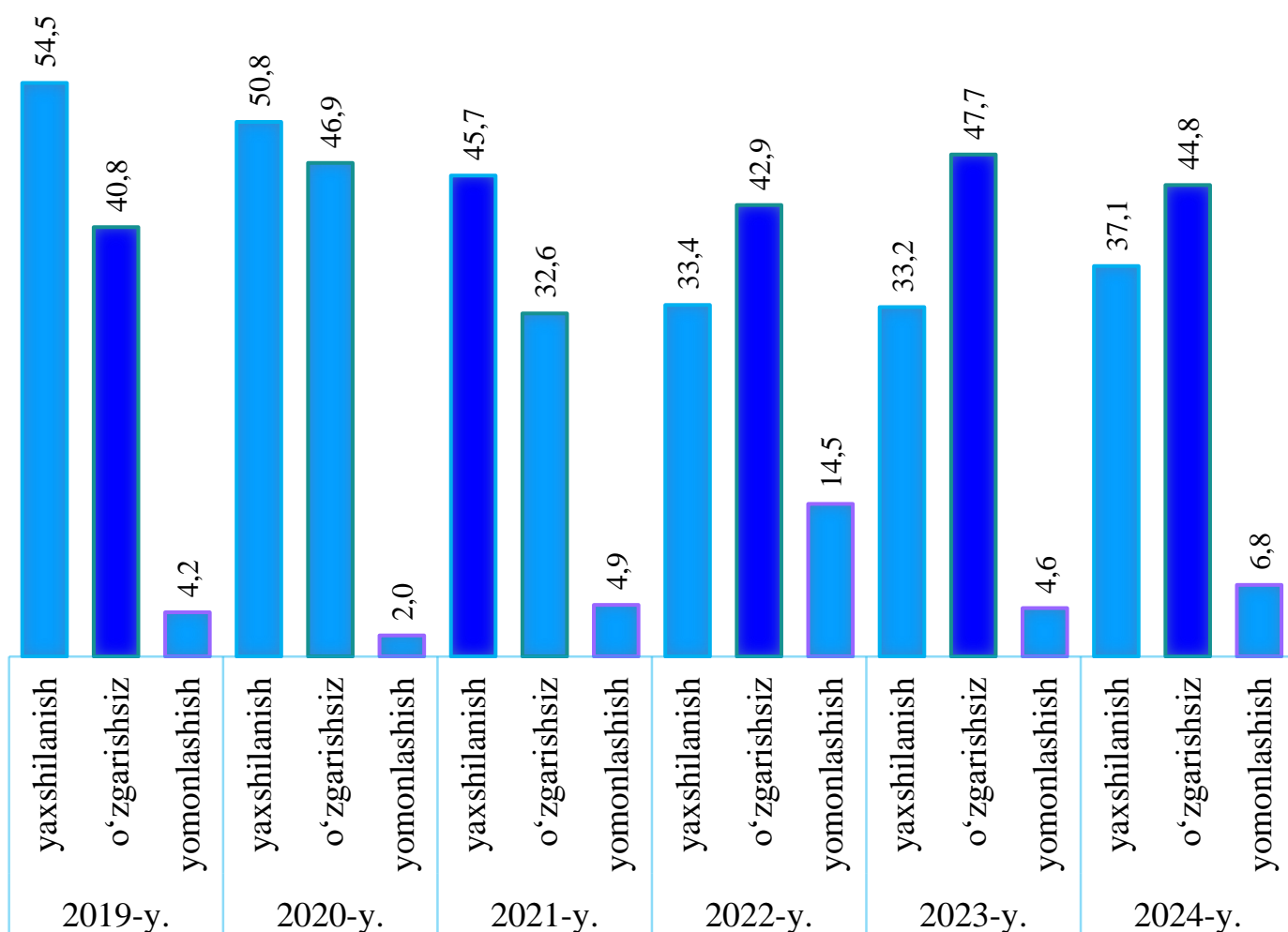
Kichik korxonalar va mikrofirmalar faoliyati natijalari bo'yicha o'tkaziladigan tanlanma kuzatuv ma'lumotlari natijasi bo'yicha kichik korxonalar va mikrofirmalarning ishbilarmonlik muhiti holati tahlil qilinganda, korxonalar tomonidan o'zlarining umumiy iqtisodiy vaziyatini joriy davr uchun qulay deb baholagan korxonalar ulushi 2019-yilning I choragida **42,1** % ni tashkil etgan bo'lsa, bu ko'rsatkich 2024-yilga kelib esa **38,9** % ga yetgan yoki 2019-yilga nisbatan **3,2** % birlik kamaygan.

Shuningdek, iqtisodiy vaziyatini qoniqarli deb baholagan korxonalar ulushi 2019-yilda **51,6** % bo'lgan bo'lsa, bu ko'rsatkich 2024-yilning I choragida **49,8** % yoki **1,8** % birlikka kamaygan.

O'z navbatida, iqtisodiy vaziyatini qoniqarsiz deb hisoblagan korxonalar ulushi esa 2019-yilda **6,3** % bo'lgan bo'lsa, bu ko'rsatkich, 2024-yilga kelib, bu ko'rsatkich **11,4** % ga yetgan yoki **5,1** % ga oshgan.

# Kichik korxonalar va mikrofirmalarning tanlanma kuzatuvlari

Kichik tadbirkorlik subyektlarining 2019-2024-yillar I choragida umumiy iqtisodiy holatining baholanish dinamikasi (o'tgan yillarning mos davriga nisbatan), % da



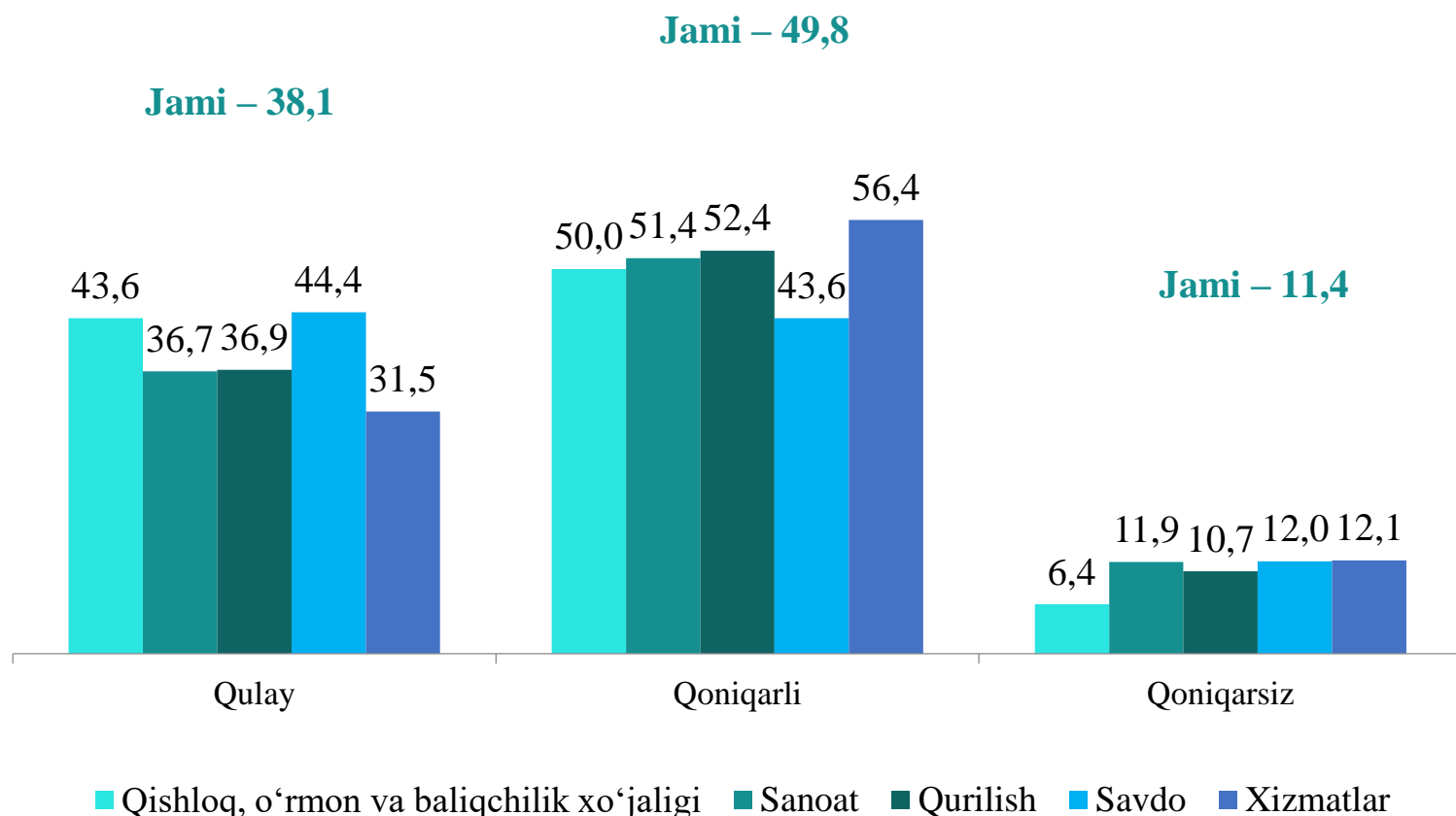
Kichik korxonalar va mikrofirmalar faoliyati natijalari bo'yicha o'tkaziladigan tanlanma kuzatuv ma'lumotlari natijasi bo'yicha kichik korxonalar va mikrofirmalarning ishbilarmonlik muhiti holati tahlil qilinganda, korxonalar tomonidan o'zlarining umumiy iqtisodiy vaziyatini o'tgan yillarning mos davriga nisbatan yaxshilangan deb baholagan korxonalar ulushi 2019-yilning I choragida **54,5** % ni tashkil etgan bo'lsa, bu ko'rsatkich 2024-yilga kelib esa **37,1** % ga yetgan yoki 2019-yilning I choragida nisbatan **17,4** % birlikka kamaygan.

Shuningdek, iqtisodiy vaziyatini o'zgarishsiz deb baholagan korxonalar ulushi 2019-yilning I choragida **40,8** % bo'lgan bo'lsa, bu ko'rsatkich 2024-yilning yanvar-mart oylarida **44,8** % yoki **4,0** % birlikka kupaygan.

O'z navbatida, iqtisodiy vaziyatini yomonlashgan deb hisoblagan korxonalar ulushi esa 2019-yilning I choragida **4,2** % ni tashkil etgan bo'lsa, 2024-yilning I choragiga kelib, bu ko'rsatkich **6,8** % yoki **2,6** % birlikka oshgan.

# Kichik korxonalar va mikrofirmalarning tanlanma kuzatuvlari

2024-yilning I choragida kuzatuvda ishtirok etgan kichik korxonalar va mikrofirmalarning joriy davrda iqtisodiy vaziyatini baholash, % da



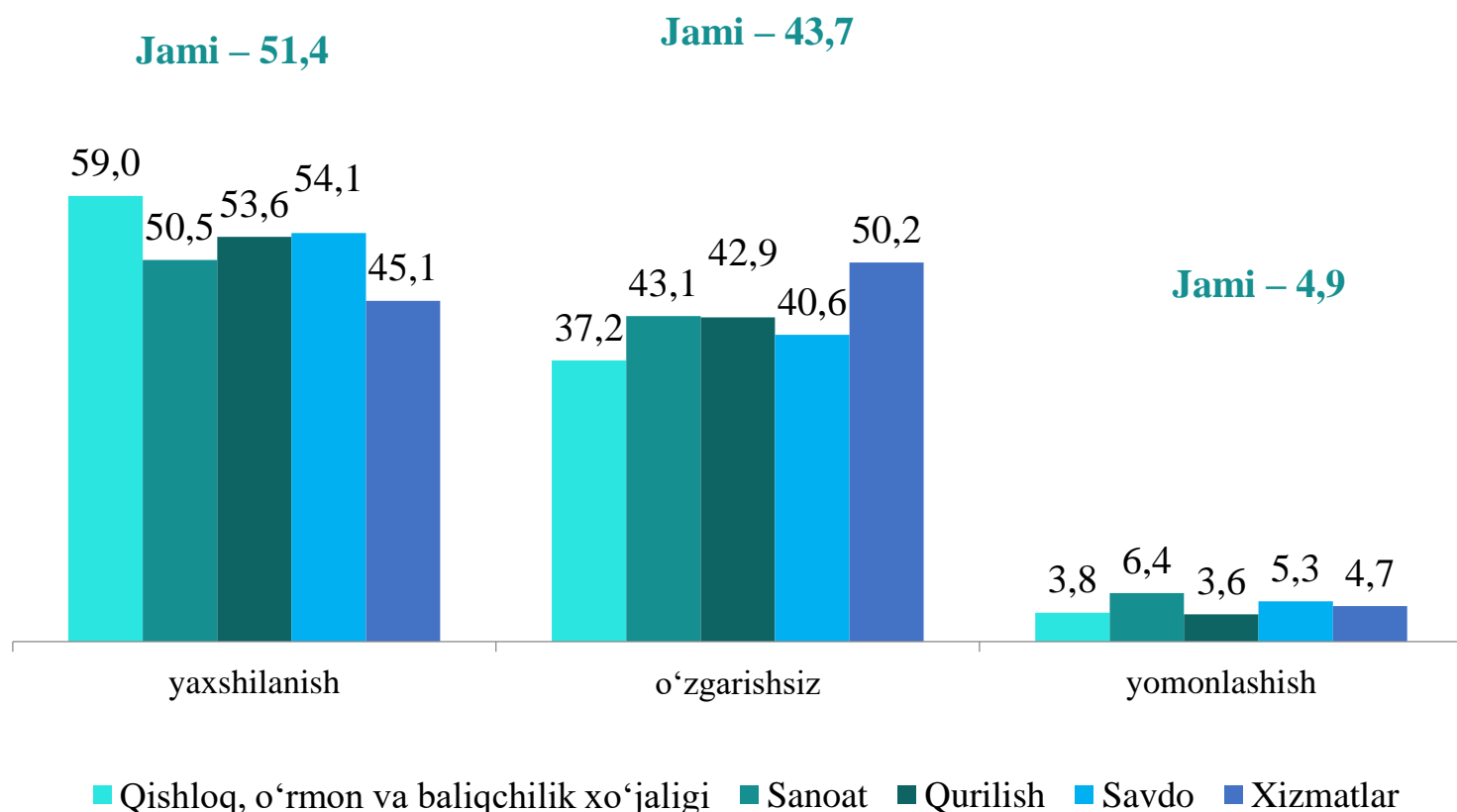
Kichik korxonalar va mikrofirmalarning 2024-yilning I choragida oʻtkazilgan kuzatuv natijalariga koʻra, joriy davrda iqtisodiy vaziyatni qulay deb baholagan korxonalarining iqtisodiy faoliyat turlari boʻyicha eng koʻp ulushi savdoda – **44,4** % ni, qishloq, oʻrmon va baliqchilik xoʻjaligida – **43,6** % ni, sanoatda – **36,9** % ni tashkil etdi.

Shuningdek, iqtisodiy vaziyatni qoniqarli deb baholagan korxonalarining eng koʻp ulushi xizmatlar sohasida – **56,4** % ni, qurilishda – **52,4** % ni, sanoatda – **51,4** % ni tashkil etdi.

Iqtisodiy vaziyatni qoniqarsiz deb baholagan korxonalarining eng koʻp ulushi xizmatlar sohasida – **12,1** % ni, savdoda – **12,0** % ni, sanoatda – **11,9** % ni, tashkil etdi.

# Kichik korxonalar va mikrofirmalarning tanlanma kuzatuvlari

2024-yilning I choragida kuzatuvda ishtirok etgan kichik korxonalar va mikrofirmalarning yaqin 3 oydagi o'zgarishlar istiqboli bo'yicha iqtisodiy vaziyatini baholash, % da



2024-yilning I choragida kuzatuvda ishtirok etgan kichik korxonalar va mikrofirmalarning yaqin 3 oydagi o'zgarishlar istiqboli bo'yicha iqtisodiy vaziyatni yaxshilangan deb baholagan korxonalarining iqtisodiy faoliyat turlari bo'yicha eng ko'p ulushi qishloq, o'rmon va baliqchilik xo'jaligida – 59,0 % ni, savdoda – 54,1 % ni va qurilishda – 53,6 % ni tashkil etdi.

Shuningdek, yaqin 3 oydagi o'zgarishlar istiqboli bo'yicha iqtisodiy vaziyatni o'zgarishsiz deb baholagan korxonalarining eng ko'p ulushi xizmatlar sohasida – 50,2 % ni, sanoatda – 43,1 % ni, qurilishda – 42,9 % ni tashkil etdi.

Yaqin 3 oydagi o'zgarishlar istiqboli bo'yicha iqtisodiy vaziyatni yomonlashgan deb baholagan korxonalarining eng ko'p ulushi sanoatda – 6,4 % ni, savdoda – 5,3 % ni, xizmatlar sohasida – 4,7 % ni tashkil etdi.



# Kichik korxonalar va mikrofirmalarning tanlanma kuzatuvlari

2024-yilning I choragida biznesga ishonch muhitini baholash, % da

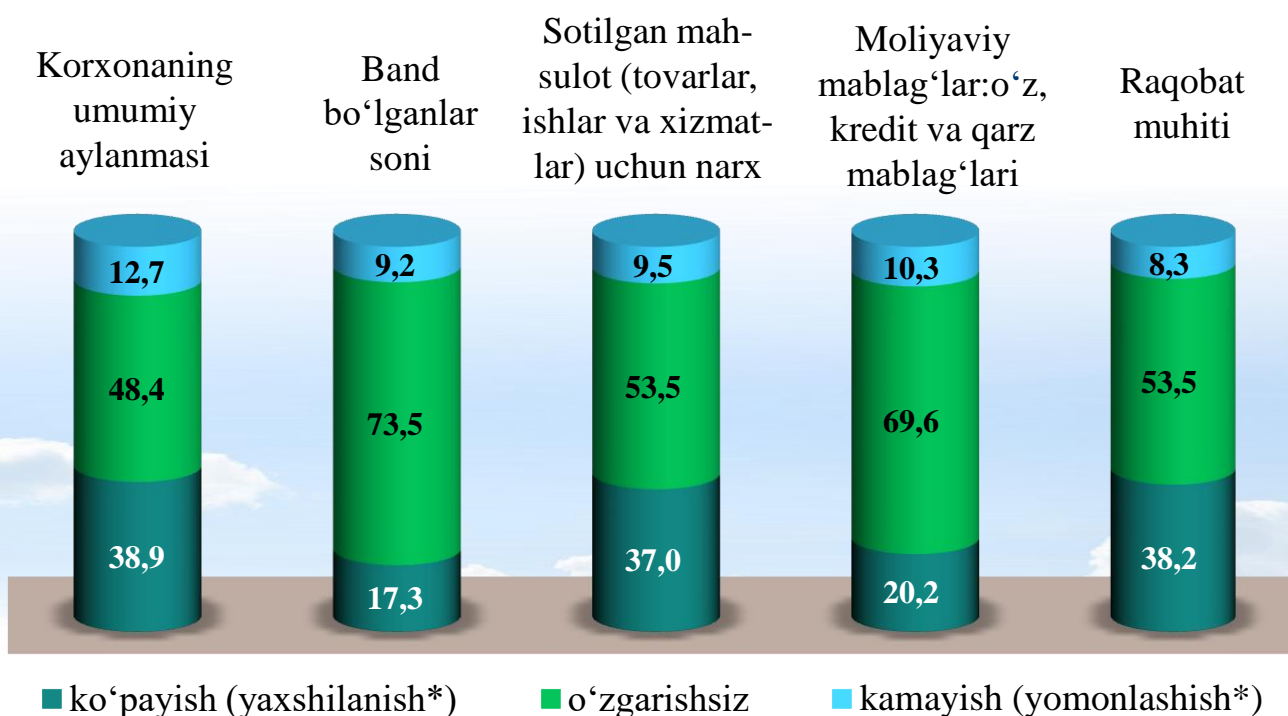
	O'tgan yilning shu davriga nisbatan joriy davrdagi o'zgarishlar		
	Ko'payish (yaxshilanish*)	o'zgarishsiz	Kamayish (yomonlashish*)
<b>Korxonaning umumiy aylanmasi</b>	38,9	48,4	12,7
<b>Band bo'lganlar soni</b>	17,3	73,5	9,2
<b>Sotilgan mahsulot (tovarlar, ishlar va xizmatlar) uchun narx</b>	37,0	53,5	9,5
<b>Moliyaviy mablag'lar: o'z, kredit va qarzi mablag'lari</b>	20,2	69,6	10,3
<b>Raqobat muhiti</b>	38,2	53,5	8,3

	Yaqin 3 oyda o'zgarishlar istiqboli		
	Ko'payish (yaxshilanish*)	o'zgarishsiz	kamayish (yomonlashish*)
<b>Korxonaning umumiy aylanmasi</b>	45,6	47,7	6,7
<b>Band bo'lganlar soni</b>	22,0	73,1	4,9
<b>Sotilgan mahsulot (tovarlar, ishlar va xizmatlar) uchun narx</b>	40,6	52,9	6,6
<b>Moliyaviy mablag'lar: o'z, kredit va qarzi mablag'lari</b>	24,5	69,0	6,6
<b>Raqobat muhiti</b>	38,4	55,4	6,2

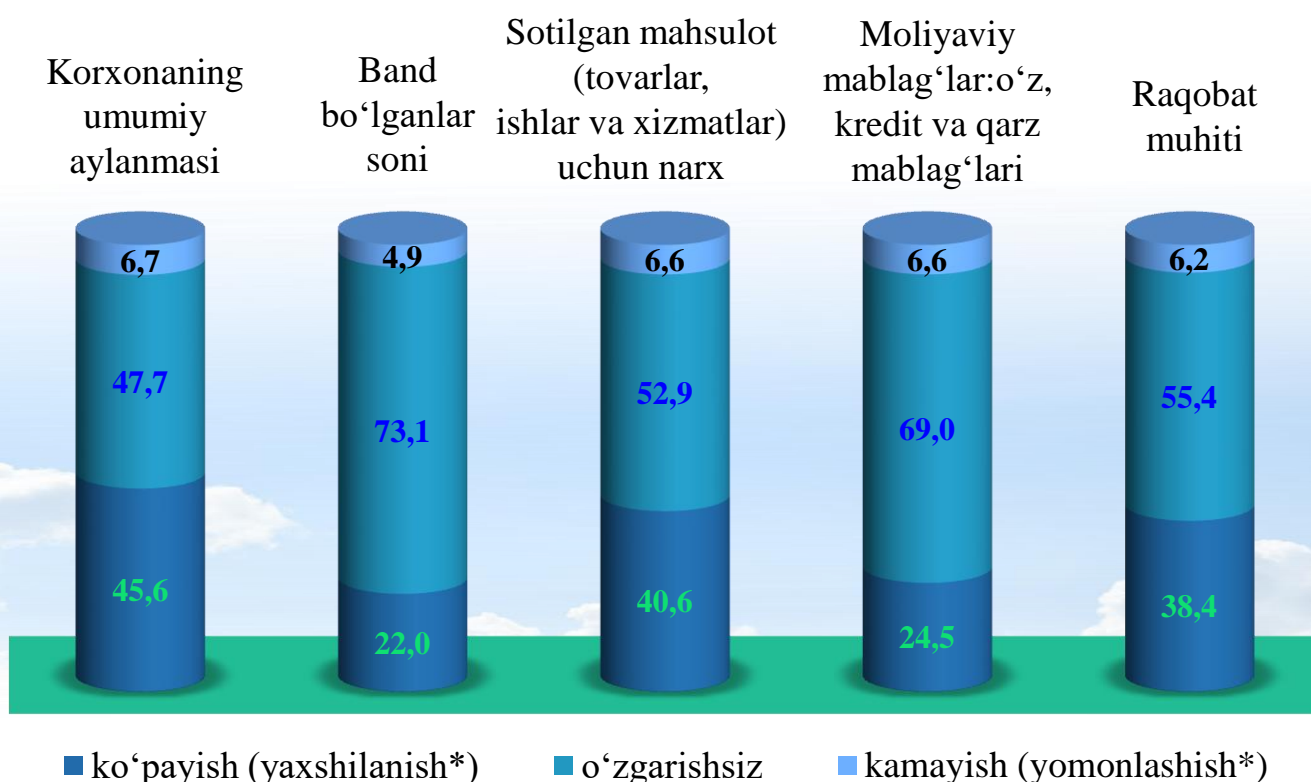
\* Faqat raqobat muhitiga tegishli

# Kichik korxonalar va mikrofirmalarning tanlanma kuzatuvlari

2024-yilning I choragida biznesga ishonch muhitini baholash, o'tgan yilning shu davriga nisbatan joriy davrdagi o'zgarishlar, % da



2024-yilning I choragida biznesga ishonch muhitini baholash, yaqin 3 oyda o'zgarishlar istiqboli, % da



\* Faqat raqobat muhitiga tegishli