




QORAQALPOG'ISTON RESPUBLIKASI STATISTIKA BOSHQARMASI

QORAQALPOG'ISTON RESPUBLIKASINING SANOAT ISHLAB CHIQRISHI 2024- YIL YANVAR-OKTABR



DASTLABKI MA'LUMOT

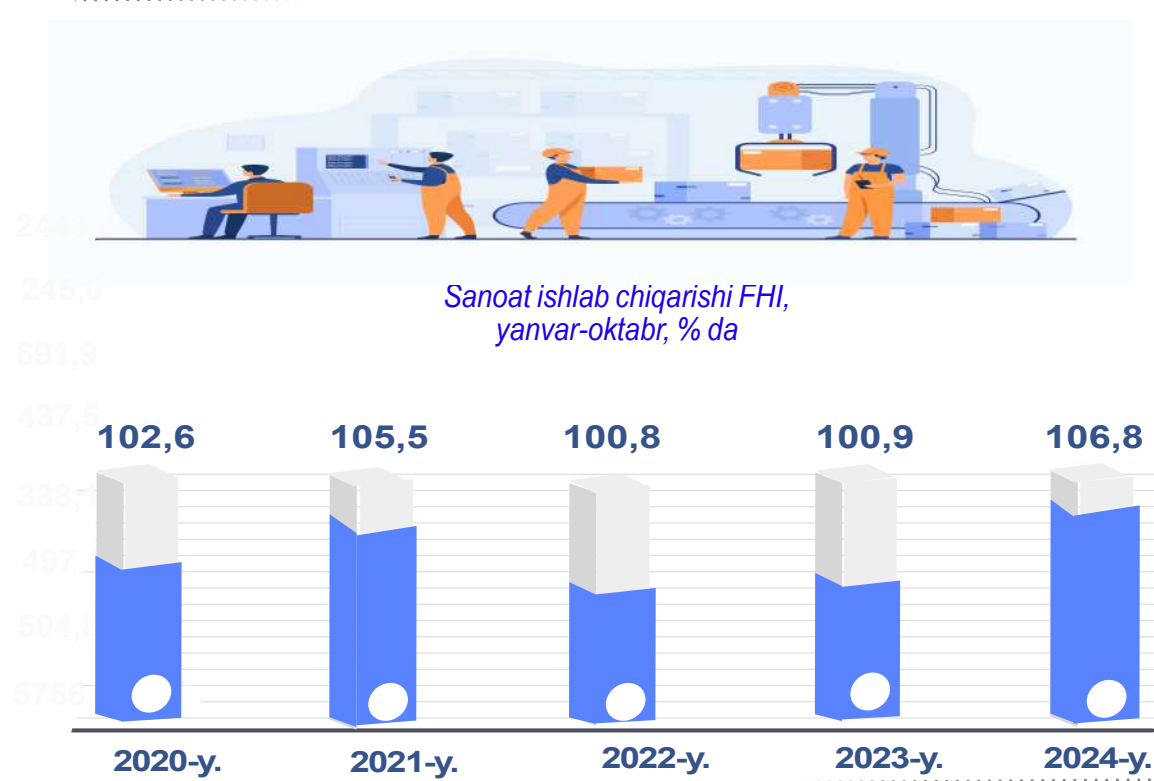
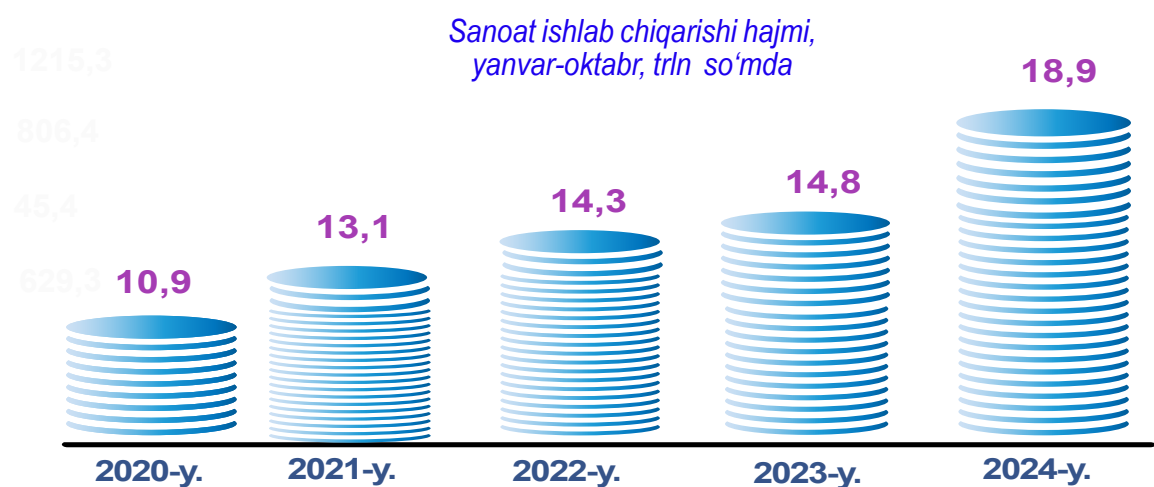
Tel.: 61-222-75-87
www.qrstat.uz

Qoraqalpog‘iston Respublikasi sanoatining asosiy ko‘rsatkichlari

Sanoat bu – xomashyoni qayta ishlash, yer osti boyliklarini o‘zlashtirish, ishlab chiqarish vositalari va xalq iste‘moli mollarini yaratishni qamrab oluvchi ishlab chiqarish tarmog‘i.

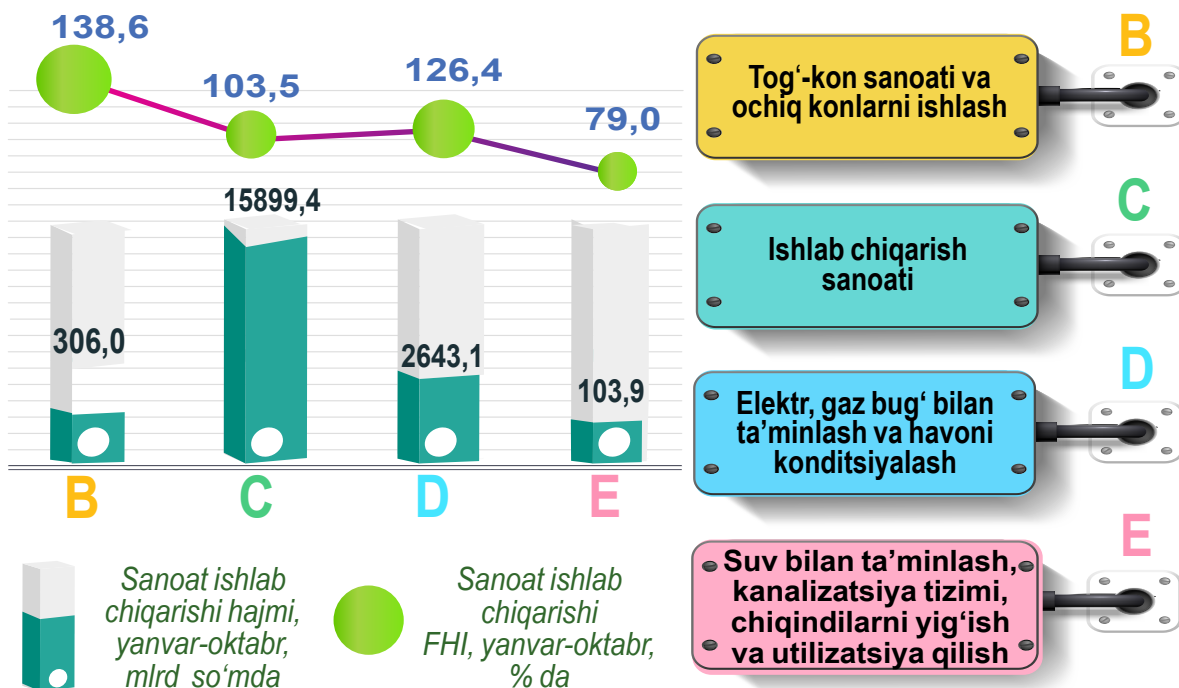
Dastlabki ma‘lumotlar bo‘yicha 2024- yilning yanvar-oktabr oylarida Qoraqalpog‘iston Respublikasi korxonalari tomonidan 18952,4 mlrd so‘mlik sanoat mahsulotlari ishlab chiqarilgan bo‘lib, 2023- yilning yanvar-oktabr oylariga nisbatan sanoat ishlab chiqarishining fizik hajmi indeksi 106,8 % ni tashkil etdi.

Sanoat ishlab chiqarishining fizik hajmi indeksi ishlab chiqarilgan mahsulotlar (ishlar, xizmatlar) hajmining taqqoslanadigan davrlardagi o‘zgarishini tavsiflovchi nisbiy ko‘rsatkichdir.



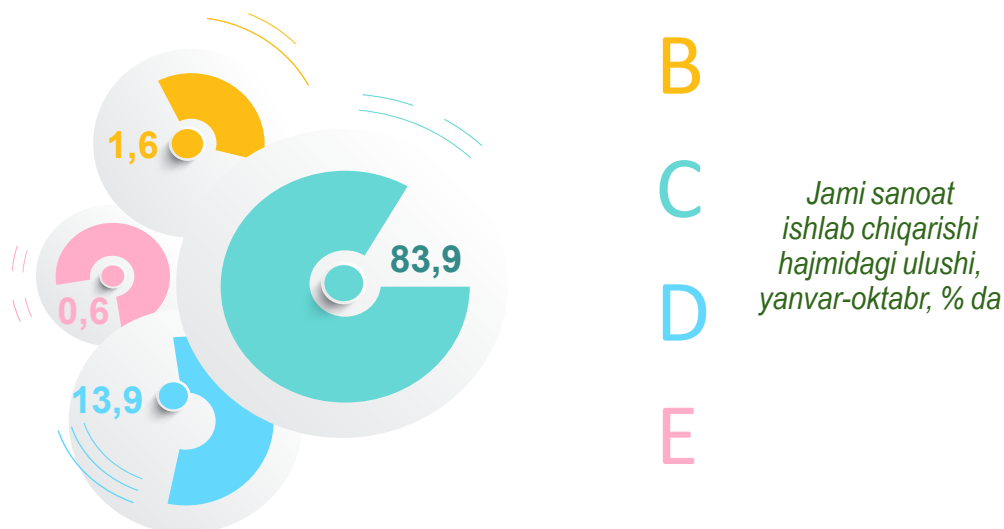
Sanoat ishlab chiqarishining asosiy tarmoqlari

Sanoat ishlab chiqarishi tarkibida eng katta ulush ishlab chiqaradigan sanoat hissasiga to'g'ri kelib, 15899,4 mlrd so'mni, jami sanoat ishlab chiqarishidagi ulushi 83,9 % ni tashkil etdi.



Jami sanoat ishlab chiqarishi fizik hajmi o'sishining asosiy omili bo'lib, tog'-kon sanoati va ochiq konlarni ishlash sanoatning – 38,6 % ga, ishlab chiqaradigan (qayta ishlash) sanoatning – 3,5 % ga hamda elektr, gaz, bug' bilan ta'minlash va havoni konditsiyalashning – 26,4 % ga o'sishi kuzatildi.

Shuningdek, o'tgan yilning tegishli davriga nisbatan suv bilan ta'minlash, kanalizatsiya tizimi, chiqindilarni yig'ish va utilizatsiya qilish – 21,0 % ga kamayish kuzatildi.

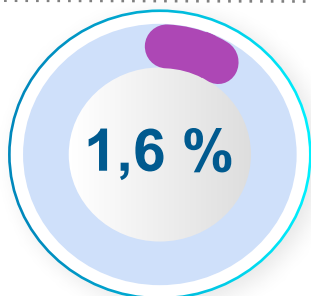
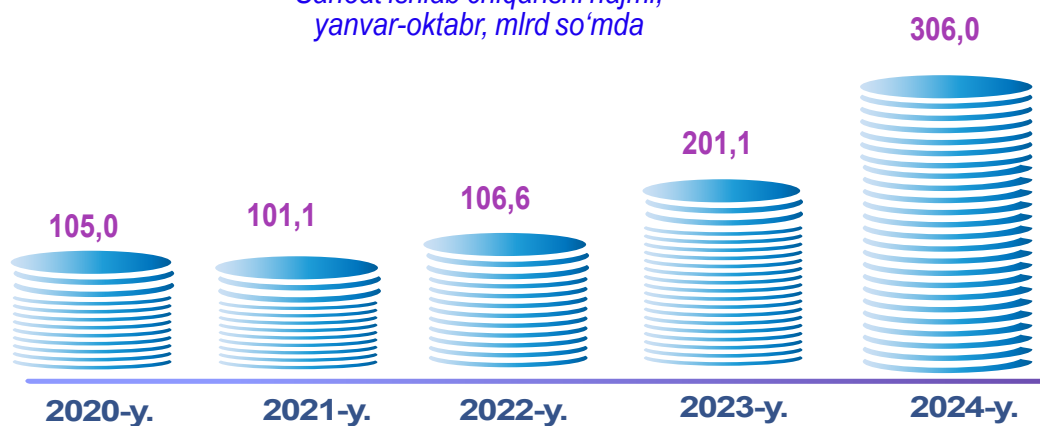


Tog'-kon sanoati va ochiq konlarni ishlash

Tog'-kon sanoati va ochiq konlarni ishlash – tabiatda qattiq jinslar shaklida uchraydigan (ko'mir, ruda), suyuq holatda uchraydigan (neft) yoki gazsimon holatda uchraydigan (tabiiy gaz) foydali qazilmalarni qazib olishni o'z ichiga oladi.

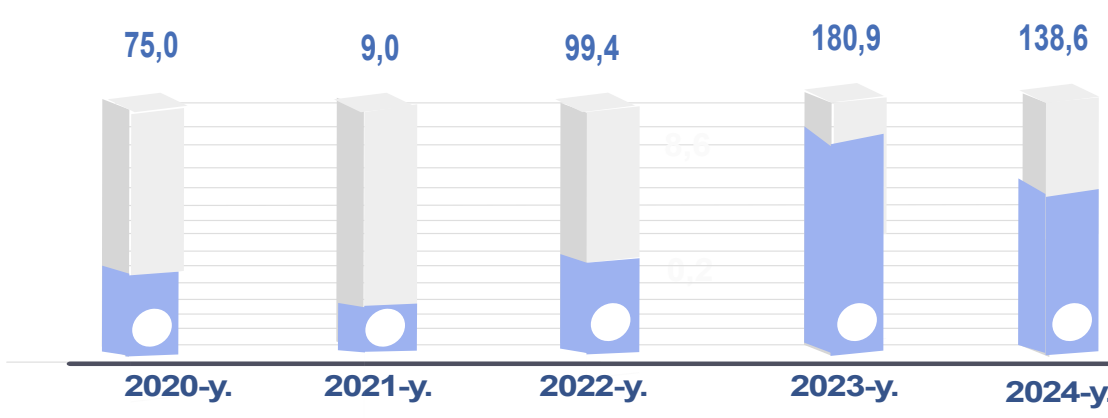
Tog'-kon sanoati va ochiq konlarni ishlash sanoati korxonalari tomonidan 2024- yilning yanvar-oktabr oylarida ishlab chiqarilgan mahsulotlar hajmi 306,0 mlrd so'm yoki jami ishlab chiqarilgan sanoat mahsulotlari hajmidagi ulushi 1,6 % ga to'g'ri keldi.

Sanoat ishlab chiqarishi hajmi,
yanvar-oktabr, mlrd so'mda

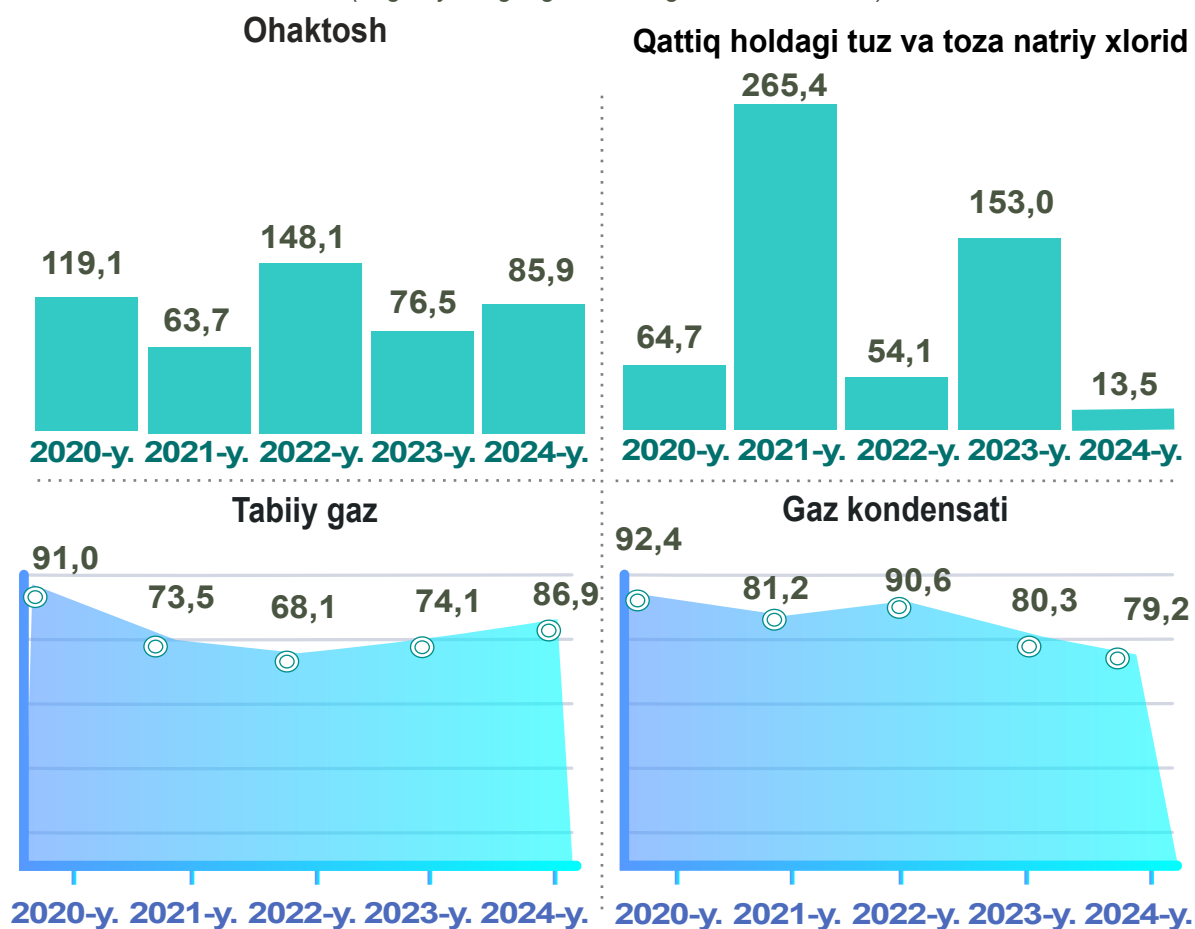


Tog'-kon sanoati va ochiq konlarni ishlashning
jami sanoat ishlab chiqarishi hajmidagi ulushi

Sanoat ishlab chiqarishi FHI,
yanvar-oktabr, % da



**Yanvar-oktabr oylarida yirik sanoat korxonalarini tomonidan
ayrim turdagi sanoat mahsulotlarini ishlab chiqarish**
(o'tgan yilning tegishli davriga nisbatan % da*)



* tegishli davr uchun sanoat ishlab chiqarishi hajmini hisoblash metodikasiga ko'ra

**Yirik sanoat korxonalarini tomonidan ayrim turdagi
sanoat mahsulotlarini ishlab chiqarish hajmi**

Sanoat mahsulotlari	2023- yil yanvar-oktabr*	2024- yil yanvar-oktabr
Ohaktosh, ming t.	146,7	126,0
Gaz kondensati, ming t.	54,0	42,8
Tabiiy gaz, mln. kub.m	834,1	724,6

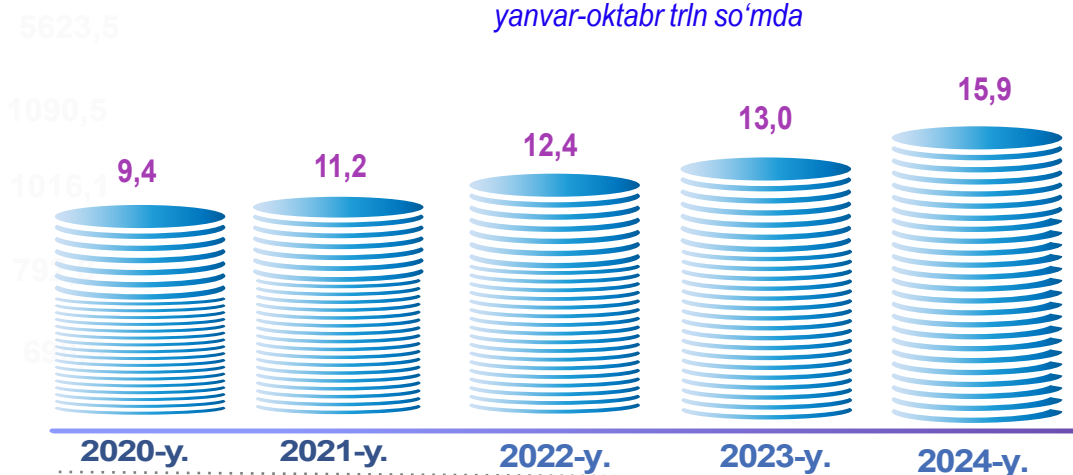
* 2023-yil yanvar-oktabr oylari uchun ishlab chiqarish xajmlari korxonalar tomonidan yillik balansga muvofiq aniqlik kiritilgan ma'lumotlar asosida shakllantirilgan

Ishlab chiqaradigan sanoat

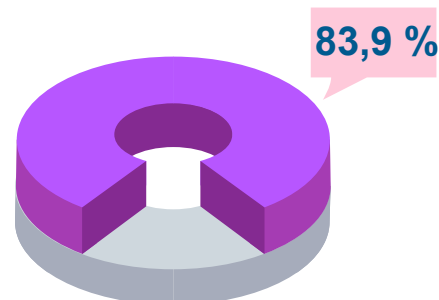
Ishlab chiqaradigan sanoat bu – tarmoq yangi mahsulot chiqarish maqsadida modda yoki komponentlarni, materiallarni, garchi ishlab chiqarishning ma’lum turi uchun birdan-bir to’liq me’zon hisoblanmasa ham, fizik yoki kimyoviy qayta ishlashni o’z ichiga oladi.

2024- yilning yanvar-oktabr oylarida ishlab chiqaradigan sanoat korxonalari tomonidan ishlab chiqarilgan mahsulotlar hajmi 15899,4 mlrd so’mni yoki jami sanoat mahsulotlari hajmidagi ulushi 83,9 % ni tashkil etdi.

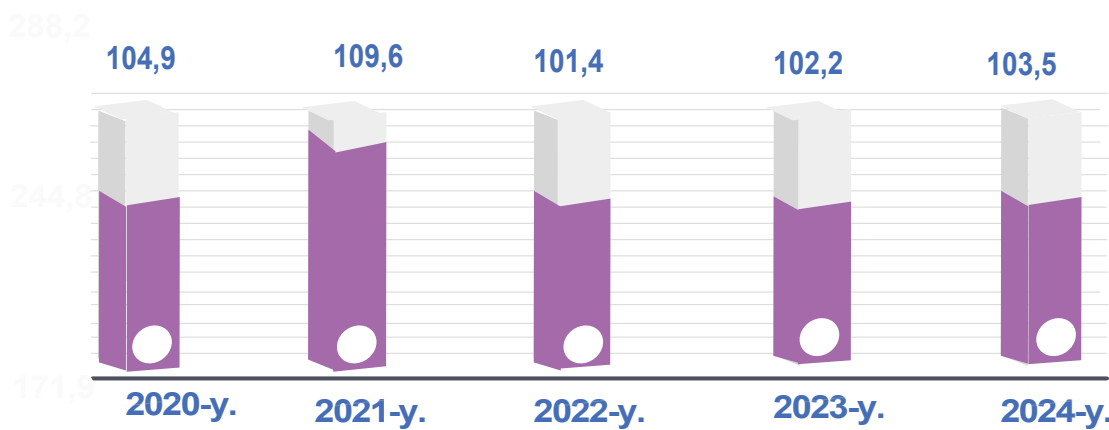
Sanoat ishlab chiqarishi hajmi, yanvar-oktabr trln so’mda



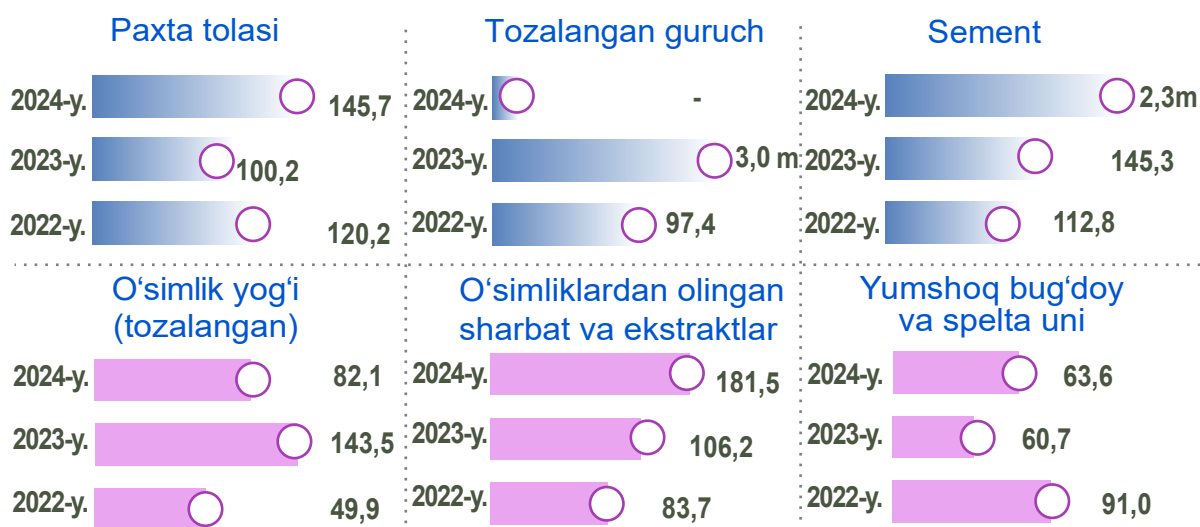
Ishlab chiqaradigan sanoatning jami sanoat ishlab chiqarishi hajmidagi ulushi



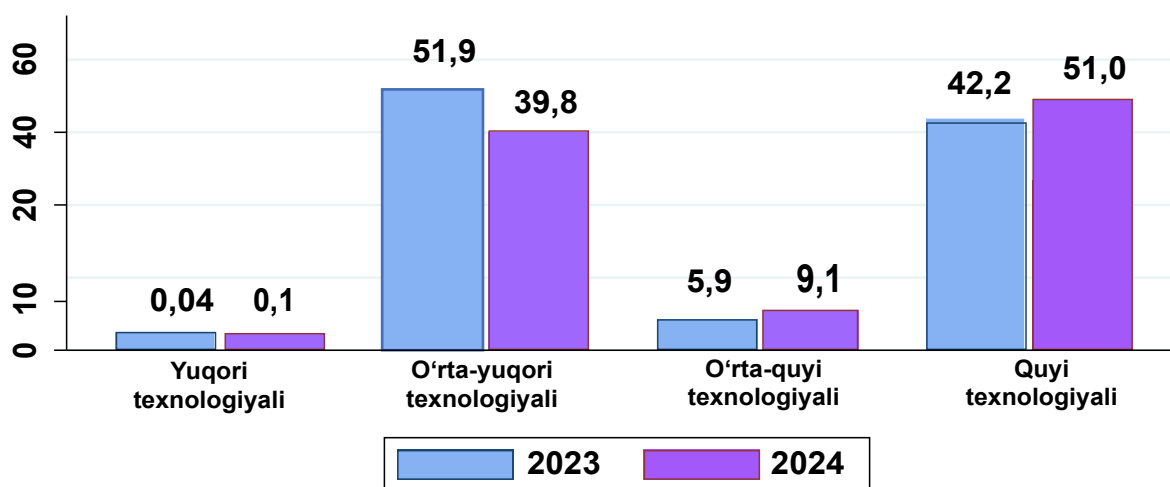
Sanoat ishlab chiqarishi FHI, yanvar-oktabr % da



Yanvar-oktabr oylarida ishlab chiqaradigan sanoatda yirik korxonalar tomonidan ishlab chiqarilgan ayrim turdagi mahsulotlar
(o'tgan yilning mos davriga nisbatan, % da*)



O'tgan yilning mos davri bilan solishtirganda ishlab chiqaradigan sanoat tarkibida yuqori texnologiyali tarmoqning ulushi 0,1 % ni (2023- yilning yanvar-oktabr oylarida 0,04 %), o'rta-yuqori texnologiyali –39,8 % (51,9 %), o'rta-quyi texnologiyali – 9,1 % (5,9 %), quyi texnologiyali 51,0 % (42,2 %) ni tashkil etgan.

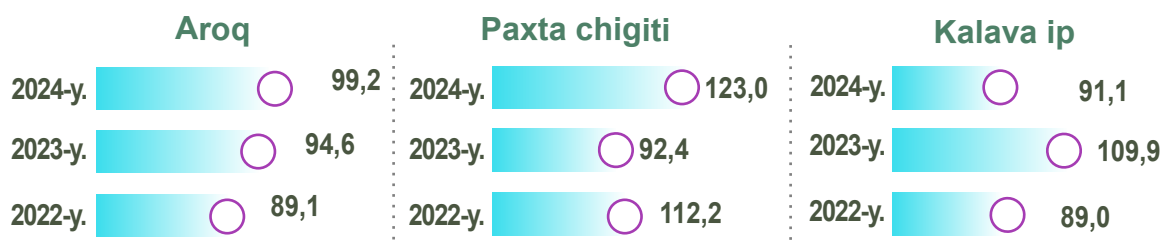


Jami ishlab chiqaradigan sanoat tarkibida kimyo mahsulotlari, rezina va plastmassa buyumlarini ishlab chiqarishning ulushi – 40,8 % (2023- yilning yanvar-oktabr oylariga nisbatan fizik hajm indeksi 88,3 %), to'qimachilik, kiyim, teri mahsulotlarini ishlab chiqarishning ulushi – 25,2 % (2023- yilning yanvar-oktabr oylariga nisbatan fizik hajm indeksi 141,7 %) ga, oziq-ovqat, ichimliklar va tamaki mahsulotlarini ishlab chiqarishning ulushi – 22,3 % (2023- yilning yanvar-oktabr oylariga nisbatan fizik hajm indeksi 107,8 %) to'g'ri keldi.

* tegishli davr uchun sanoat ishlab chiqarishi hajmini hisoblash metodikasiga ko'ra

Yanvar-oktabr oylarida ishlab chiqaradigan sanoatda yirik korxonalar tomonidan ishlab chiqarilgan ayrim turdagi mahsulotlar (o'tgan yilning mos davriga nisbatan, % da*)

Ishlab chiqaradigan sanoat tarkibida yog'och va po'kak buyumlar, pohlol va to'qish uchun materiallardan buyumlar, qog'oz va qog'oz mahsulotlari, mebellar ishlab chiqarish – 2,6 % (2023- yilning yanvar-oktabr oylariga nisbatan fizik hajm indeksi 105,8 %) ni tashkil etdi.



* tegishli davr uchun sanoat ishlab chiqarishi hajmini hisoblash metodikasiga ko'ra

Yirik sanoat korxonalarini tomonidan ayrim turdagi sanoat mahsulotlarini ishlab chiqarish hajmi

2024-yilning yanvar-oktabr oylarida Qoraqalpog'iston Respublikasida 814,6 ming tonna portlandsement (2023-yilning yanvar-oktabr oylariga nisbatan 2,3 marta ko'paygan), 5,0 ming tonna o'simliklardan olingan sharbat va ekstraktlar (81,5 % ga ko'paygan), 38,7 ming tonna paxta tolasi (45,7 % ga ko'paygan), 5,5 ming tonna o'simlik yog'i (17,9 % ga kamaygan), 2743,3 ming litr aroq (0,8 % ga kamaygan), 14,4 ming tonna kalava ip (8,9 % ga kamaygan), 34,1 ming tonna yumshoq bug'doy va spelta uni (36,4 % ga kamaygan) hamda 55,9 ming m² gazlamalar (95,5 % ga kamaygan) ishlab chiqarilgan.

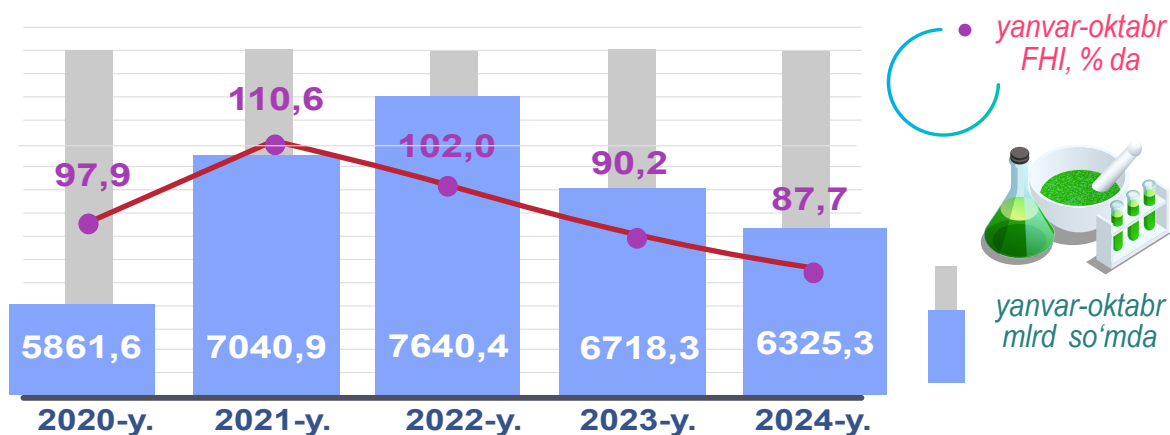
Sanoat mahsulotlari	2023- yil yanvar-oktabr*	2024- yil yanvar-oktabr
Aroq, ming litr 100 % li spirt	2765,1	2743,3
O'simlik yog'i, (tozalangan), tonna	6683,7	5490,6
Portlandsement, tonna	350703	814634
Yumshoq bug'doy va spelta uni, tonna	53651,1	34134,7
Paxta tolasi, tonna	26577,9	38733,1

* 2023-yil yanvar-oktabr oylari uchun ishlab chiqarish xajmlari korxonalar tomonidan yillik balansga muvofiq aniqlik kiritilgan ma'lumotlar asosida shakllantirilgan

Kimyo mahsulotlari ishlab chiqarish

Kimyo mahsulotlari ishlab chiqarish – kimyoviy jarayonlar yordamida organik va noorganik xomashyo, materiallarni qayta ishlashni va tayyor mahsulot ishlab chiqarishni o‘z ichiga oladi.

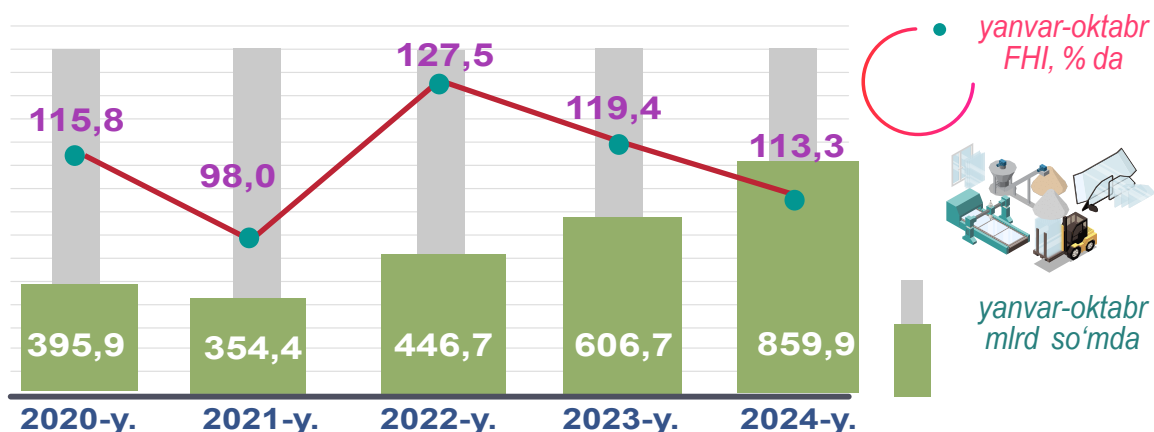
2024- yilning yanvar-oktabr oylari yakunlariga ko‘ra, kimyo mahsulotlari ishlab chiqarishning ishlab chiqaradigan sanoat tarkibidagi ulushi 39,8 % ni tashkil etib, o‘tgan yilning tegishli davriga nisbatan fizik hajm indeksi 12,3 % ga kamaydi hamda ishlab chiqarish hajmi 6325,3 mlrd so‘mni tashkil etgan.



Boshqa nometall mineral mahsulotlar ishlab chiqarish

Boshqa nometall mineral mahsulotlar ishlab chiqarish – minerallar asosida mahsulotlar ishlab chiqarishga tegishli bo‘lgan ishlab chiqarish turlarini o‘z ichiga olib, shisha va shishadan mahsulotlar, keramik buyumlar, polga o‘rnatiladigan qoplamalar, kafel, cherepitsa, terrakota buyumlar, sement va xomashyodan tayyor mahsulotgacha ishlab chiqarishni o‘z ichiga oladi.

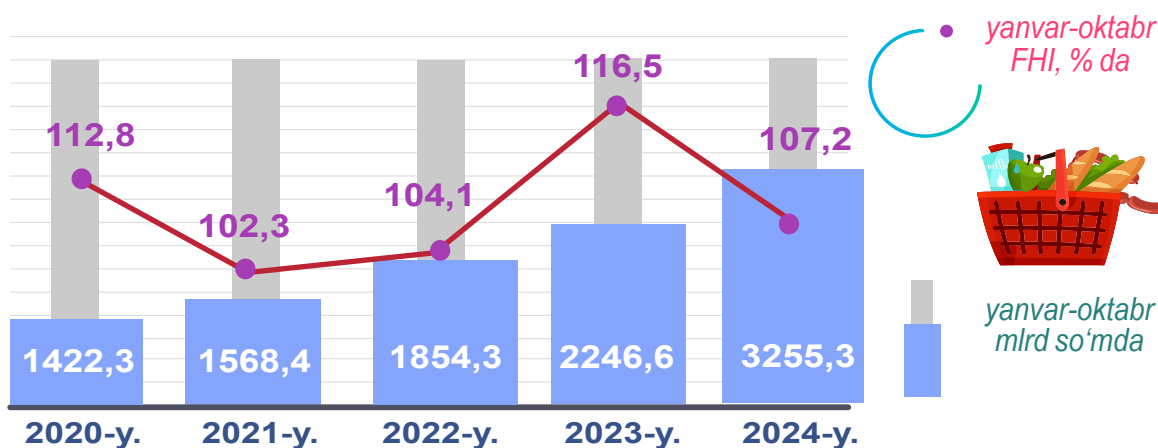
2024- yilning yanvar-oktabr oylari yakunlariga ko‘ra, boshqa nometall mineral mahsulotlar ishlab chiqarish sanoatining ishlab chiqaradigan sanoat tarkibidagi ulushi 5,4 % ni tashkil etib, o‘tgan yilning mos davriga nisbatan fizik hajm indeksi 13,3 % ga o‘sdi va ishlab chiqarish hajmi 859,9 mlrd so‘mga to‘g‘ri keldi.



Oziq-ovqat mahsulotlari ishlab chiqarish

Oziq-ovqat mahsulotlari ishlab chiqarish – yeyiladigan qishloq xo‘jaligi, o‘rmon va baliqchilik (oziq-ovqat) mahsulotlarini, spirtsiz ichimliklarni, mineral suvlarni va boshqa idishdagi suvlarni o‘z ichiga oladi.

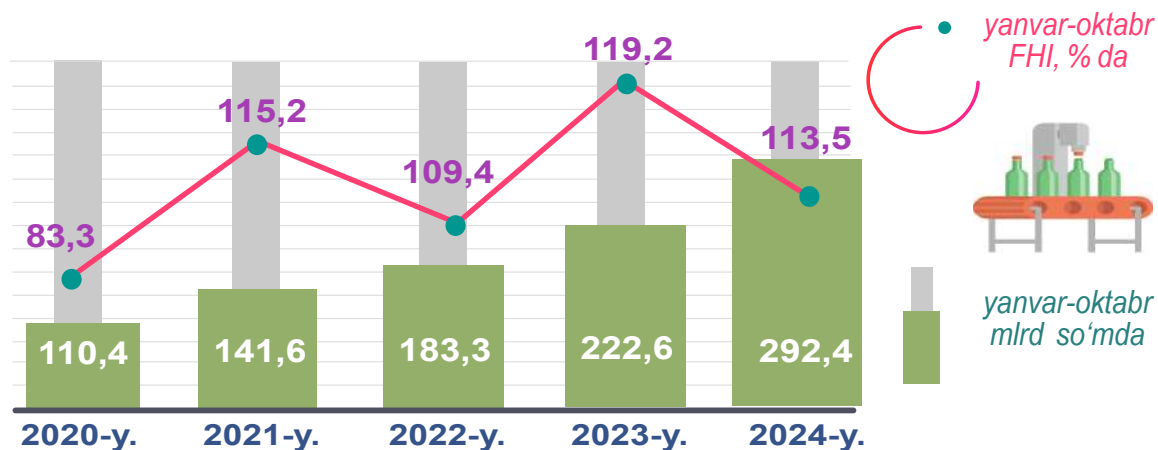
2024- yilning yanvar-oktabr oylari yakunlariga ko‘ra, oziq-ovqat mahsulotlari ishlab chiqarishning ishlab chiqaradigan sanoat tarkibidagi ulushi 20,5 % ni tashkil etib, o‘tgan yilning tegishli davriga nisbatan fizik hajm indeksi 107,2 % va ishlab chiqarish hajmi 3255,3 mlrd so‘mga to‘g‘ri keldi.



Ichimliklar ishlab chiqarish sanoati

Ichimliklar ishlab chiqarish – spirtsiz ichimliklar va mineral suvlarni ishlab chiqarishni, spirtli ichimliklarni ishlab chiqarishni, asosan fermentatsiya metodi orqali; pivo va vino, shuningdek, distillangan alkogol ichimliklar ishlab chiqarishni o‘z ichiga oladi.

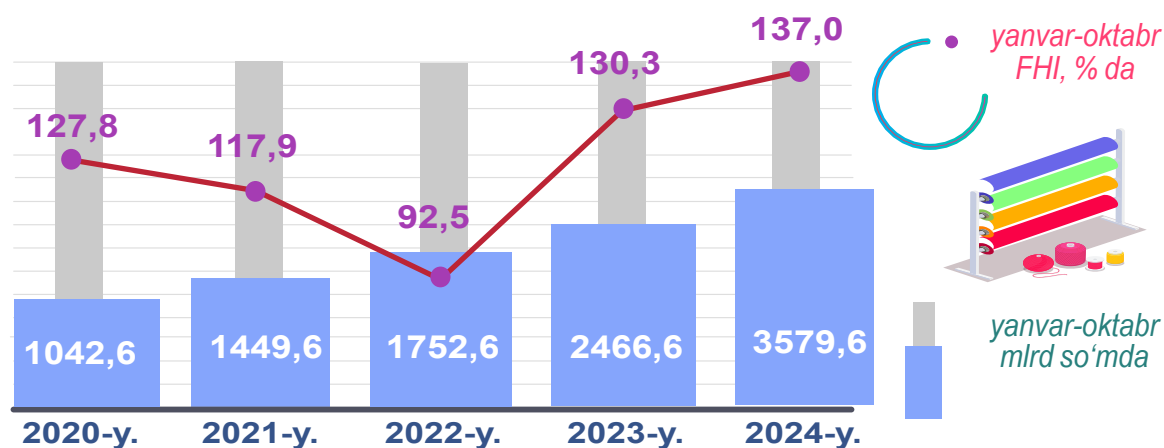
2024- yilning yanvar-oktabr oylari yakunlariga ko‘ra, ichimlik mahsulotlari ishlab chiqarishning ishlab chiqaradigan sanoat tarkibidagi ulushi 1,8 % bo‘lib, o‘tgan yilning tegishli davriga nisbatan fizik hajm indeksi 113,5 % ni tashkil etdi va ishlab chiqarish hajmi 292,4 mlrd so‘mga to‘g‘ri keldi.



To'qimachilik mahsulotlari ishlab chiqarish sanoati

To'qimachilik mahsulotlari ishlab chiqarish – to'qimachilik tolasini tayyorlash va yigirish, shuningdek, to'qimachilik gazlamalarini va tayyor to'qimachilik mahsulotlarini ishlab chiqarish, to'qimachilik mahsulotlariga va kiyimlarga bezak berish, kiyimlardan tashqari tayyor to'qimachilik mahsulotlarini ishlab chiqarishni o'z ichiga oladi.

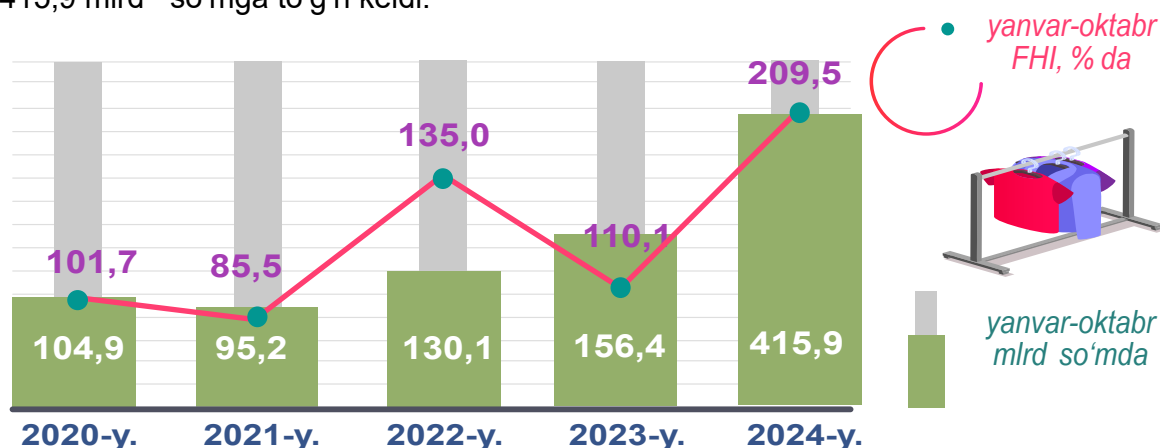
2024- yilning yanvar-oktabr oylarida to'qimachilik mahsulotlari ishlab chiqarishning ishlab chiqaradigan sanoat tarkibidagi ulushi 22,5 % ni tashkil etgan, o'tgan yilning tegishli davriga nisbatan fizik hajm indeksi 37,0 % ga ko'payib, ishlab chiqarish hajmi 3579,6 mlrd so'mga to'g'ri keldi.



Kiyim ishlab chiqarish

Kiyim ishlab chiqarish – barcha materiallardan (masalan, teri, to'qimachilik gazlamalari, to'qilgan va trikotaj gazlamalari va h.k.) barcha tikish mahsulotlarini (tayyor yoki alohida buyurtma bo'yicha qilingan), kiyimlarning barcha turlari (masalan, ustki kiyim, erkaklar, ayollar va bolalar uchun ichki kiyimlar, ish, ofis, kundalik yoki sport kiyimlari va h.k.) va aksessuarlarni ishlab chiqarishni o'z ichiga oladi.

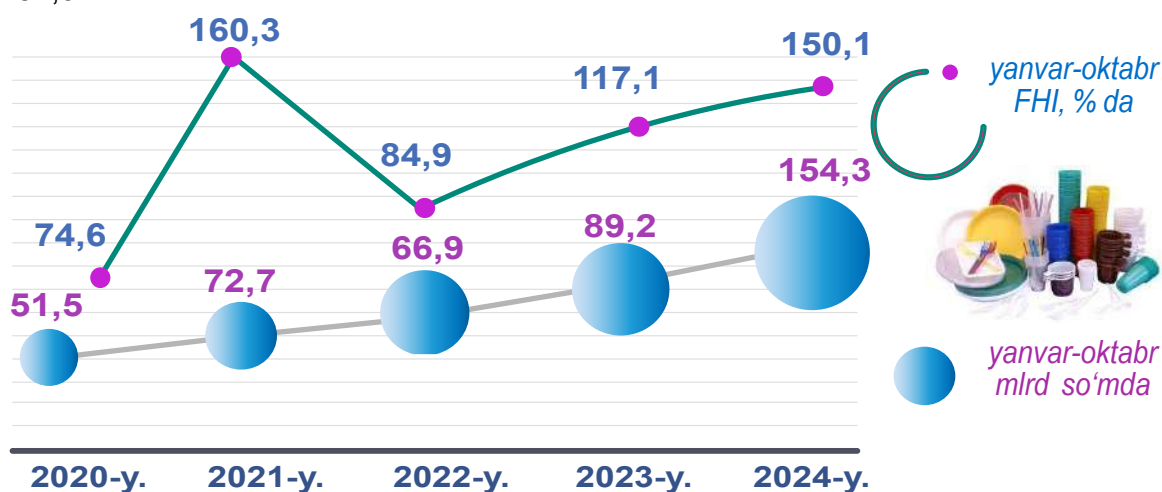
2024- yilning yanvar-oktabr oylarida kiyim ishlab chiqarishning ishlab chiqaradigan sanoat tarkibidagi ulushi 2,6 % bo'lib, o'tgan yilning tegishli davriga nisbatan fizik hajm indeksi 109,5 % ga oshdi va ishlab chiqarish hajmi 415,9 mlrd so'mga to'g'ri keldi.



Rezina va plastmassa buyumlar ishlab chiqarish

Rezina va plastmassa buyumlar ishlab chiqarish – rezina va plastikdan mahsulot ishlab chiqarishni, ishlab chiqarishda foydalanadigan xomashyo materiallarini o‘z ichiga oladi. Lekin bu bo‘limga ishlab chiqarishning barcha turlari va materiallari kiradi degani emas.

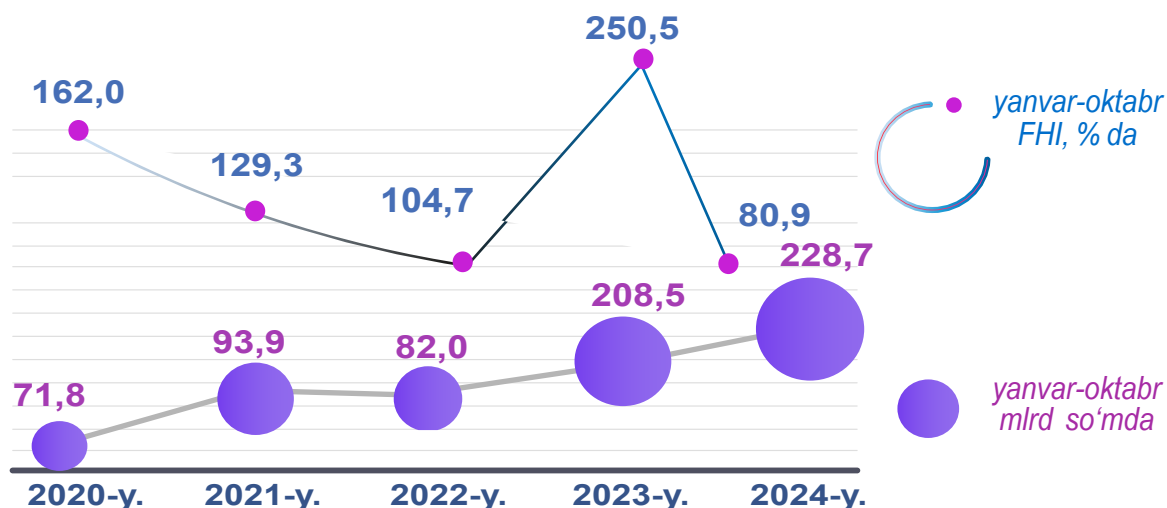
2024- yilning yanvar-oktabr oylari yakunlariga ko‘ra, rezina va plastmassa buyumlar ishlab chiqarishning ishlab chiqaradigan sanoat tarkibidagi ulushi 1,0 % ni, fizik hajm indeksi 150,1 % ni tashkil qildi hamda ishlab chiqarish hajmida 154,3 mlrd so‘m kuzatildi.



Mebel ishlab chiqarish

Mebel ishlab chiqarish – korxonalar hamda muassasalar, oshxonalar mebellarini ishlab chiqarishni o‘z ichiga oladi.

2024- yilning yanvar-oktabr oylari yakunlariga ko‘ra, ishlab chiqaradigan sanoat tarkibidagi mebel ishlab chiqarishning ulushi 1,4 % ni, o‘tgan yilning tegishli davriga nisbatan fizik hajm indeksi 80,9 % ni tashkil etdi hamda ishlab chiqarish hajmi 228,7 mlrd so‘m ekani kuzatildi.

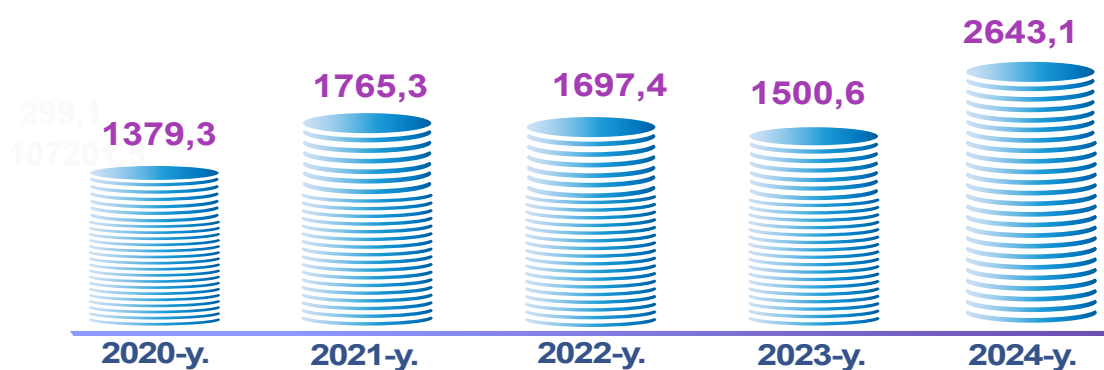


Elektr, gaz bug' bilan ta'minlash va havoni konditsiyalash

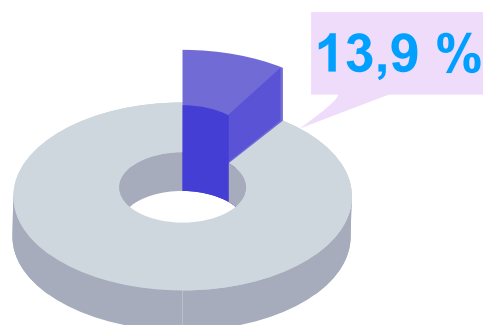
Elektr, gaz, bug' bilan ta'minlash va havoni konditsiyalash – elektr energiya-sini, tabiiy gazni, bug'ni, issiq suvni va shu kabilarni doimiy tarmoqlar – kabellar, quvurlar, suv quvurlari orqali yetkazib berish bilan bog'liq faoliyatni o'z ichiga oladi.

Elektr, gaz, bug' bilan ta'minlash va havoni konditsiyalash korxonalarini tomonidan ishlab chiqarilgan mahsulotlar hajmi 2643,1 mlrd so'mni (jami ishlab chiqarilgan sanoat mahsulotlari hajmining 13,9 % ini) tashkil etgan.

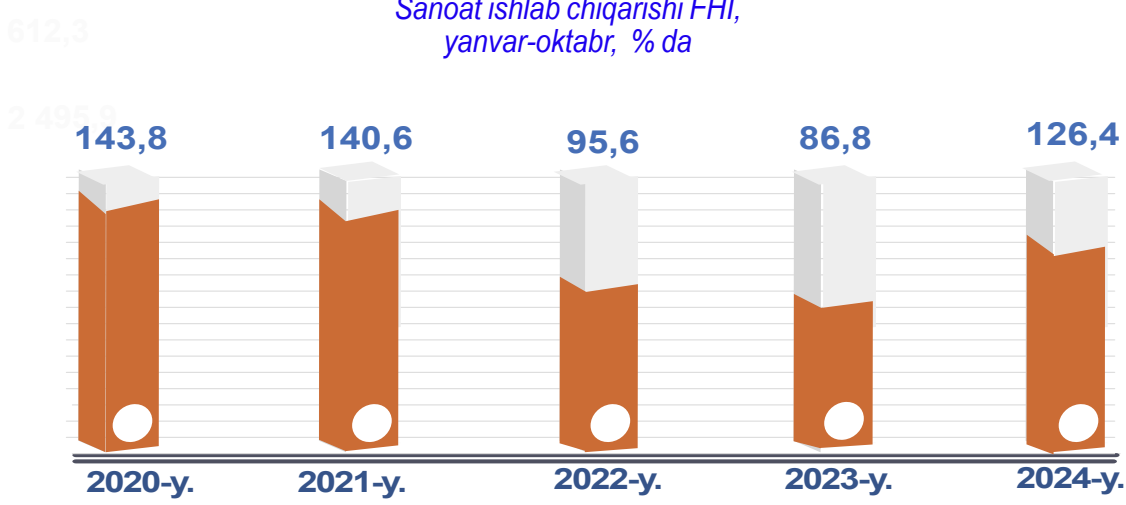
Sanoat ishlab chiqarishi hajmi, yanvar-oktabr, mlrd so'mda



Elektr, gaz, bug' bilan ta'minlash va havoni konditsiyalashning jami sanoat ishlab chiqarishi hajmidagi ulushi



Sanoat ishlab chiqarishi FHI, yanvar-oktabr, % da



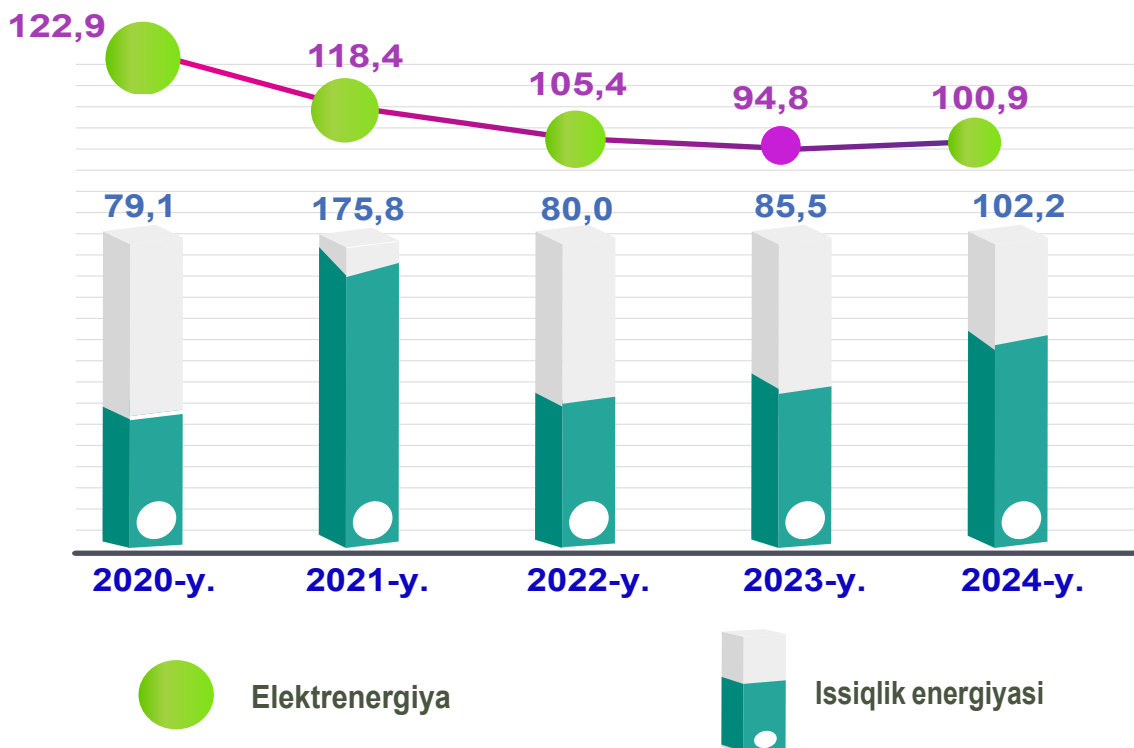
Elektr, gaz, bug' bilan ta'minlash va havoni konditsiyalash sohasida yirik sanoat korxonalarini tomonidan sanoat mahsulotlarini ishlab chiqarish hajmi

<i>Sanoat mahsulotlari</i>	<i>2023- yil yanvar-oktabr*</i>	<i>2024- yil yanvar-oktabr</i>
Elektrenergiya, mln.kVt.s	4171,1	4207,9
Issiqlik energiyasi, ming gkal	30,1	30,8
Gazsimon yonilg'ini quvurlar orqali taqsimlash bo'yicha xizmatlar, mln so'm	90919,2	114767,3

* 2023-yil yanvar-oktabr oylari uchun ishlab chiqarish xajmlari korxonalar tomonidan yillik balansga muvofiq aniqlik kiritilgan ma'lumotlar asosida shakllantirilgan

Elektrenergiya va issiqlik energiyasi ishlab chiqarish
(O'tgan yilning mos davriga nisbatan, % da*)

2024- yilning yanvar-oktabr oylarida o'tgan yilning mos davriga nisbatan elektrenergiya ishlab chiqarish 100,9 % ni, issiqlik energiyasi ishlab chiqarish esa 102,2 % ni tashkil etdi.



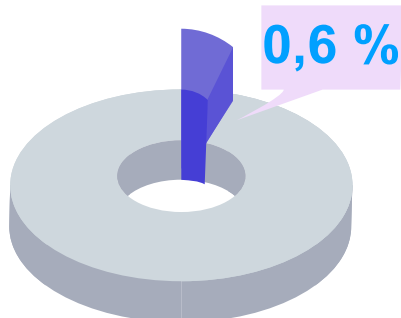
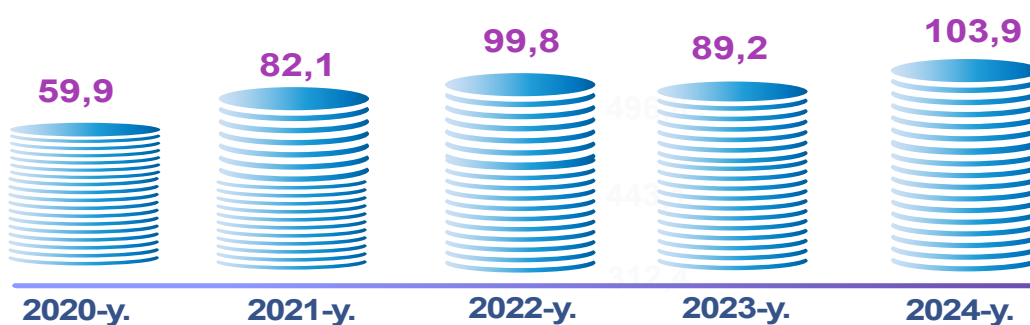
* tegishli davr uchun sanoat ishlab chiqarishi hajmini hisoblash metodikasiga ko'ra

Suv bilan ta'minlash, kanalizatsiya tizimi, chiqindilarni yig'ish va utilizatsiya qilish

Suv bilan ta'minlash, kanalizatsiya tizimi, chiqindilarni yig'ish va utilizatsiya qilish – qattiq va suyuq, sanoat va maishiy, shuningdek, zaharlangan chiqindilarning barcha turlariga ishlov berish (yig'ish, qayta ishlash va yo'qotish)ni o'z ichiga oladi.

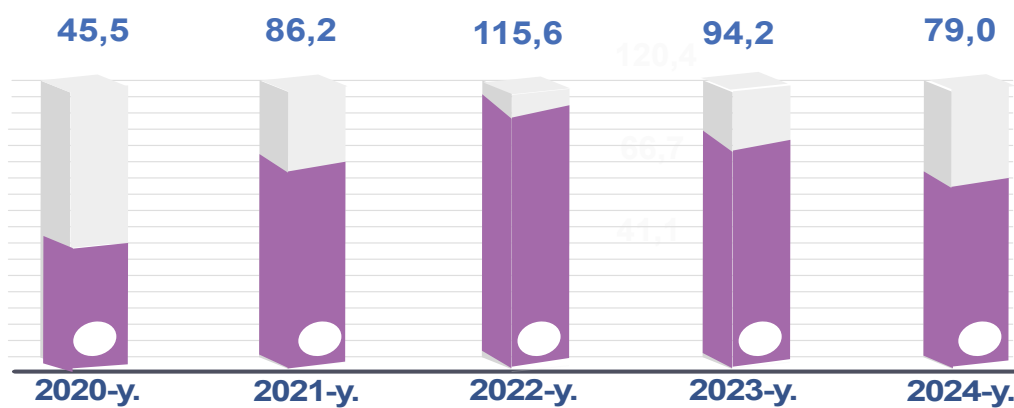
Suv bilan ta'minlash, kanalizatsiya tizimi, chiqindilarni yig'ish va utilizatsiya qilish korxonalari tomonidan ishlab chiqarilgan mahsulotlar hajmi 103,9 mlrd so'mga (jami ishlab chiqarilgan sanoat mahsulotlari hajmining 0,6 % iga) to'g'ri keldi.

Sanoat ishlab chiqarishi hajmi, yanvar-oktabr mlrd so'mda



Suv bilan ta'minlash, kanalizatsiya tizimi, chiqindilarni yig'ish va utilizatsiya qilishning jami sanoat ishlab chiqarishi hajmidagi ulushi

Sanoat ishlab chiqarishi FHI, yanvar-oktabr % da



mln so'mda

Suv bilan ta'minlash, kanalizatsiya tizimi, chiqindilarni yig'ish va utilizatsiya qilish korxonalarini tomonidan sanoat mahsulotlarini ishlab chiqarish hajmi

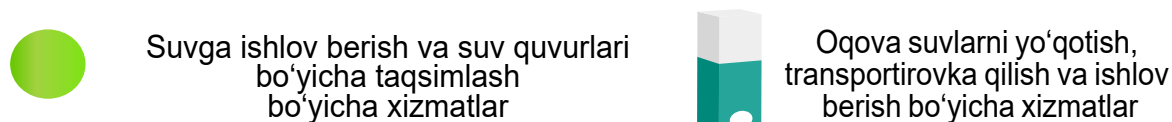
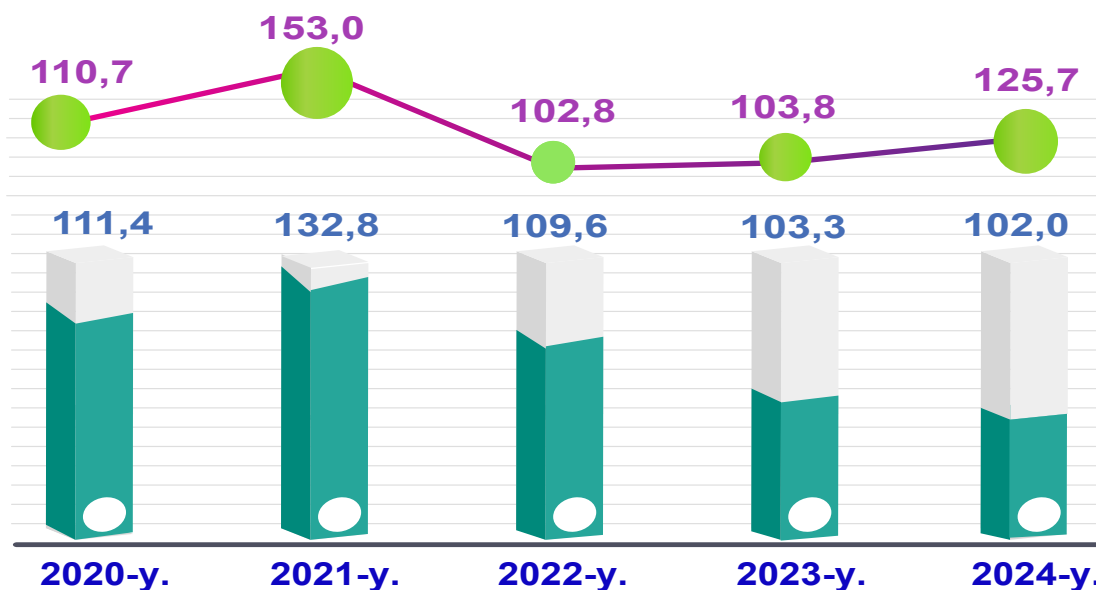
Sanoat mahsulotlari	2023-yil yanvar-oktabr*	2024-yil yanvar-oktabr
Oqova suvlarni yo'qotish, transportirovka qilish va ishlov berish bo'yicha xizmatlar, mln so'm	7505,3	7655,2
Suvga ishlov berish va suv quvurlari bo'yicha taqsimlash bo'yicha xizmatlar mln so'm	57130,1	71822,2
Xavfsiz chiqindilarni yig'ish bo'yicha xizmatlar mln so'm	8030,0	10874,8

* 2023-yil yanvar-oktabr oylari uchun ishlab chiqarish xajmlari korxonalar tomonidan yillik balansga muvofiq aniqlik kiritilgan ma'lumotlar asosida shakllantirilgan

Oqova suvlarni yo'qotish, transportirovka qilish va ishlov berish va suvga ishlov berish va suv quvurlari bo'yicha taqsimlash bo'yicha xizmatlar

(o'tgan yilning mos davriga nisbatan, % da*)

O'tgan yilning mos davriga nisbatan suvga ishlov berish va suv quvurlari bo'yicha taqsimlash bo'yicha 25,7 % ga, xavfsiz chiqindilarni yig'ish bo'yicha xizmatlarda 35,4 % ga hamda oqova suvlarni yo'qotish, transportirovka qilish va ishlov berish bo'yicha xizmatlarda 2,0 % ga ko'paydi.

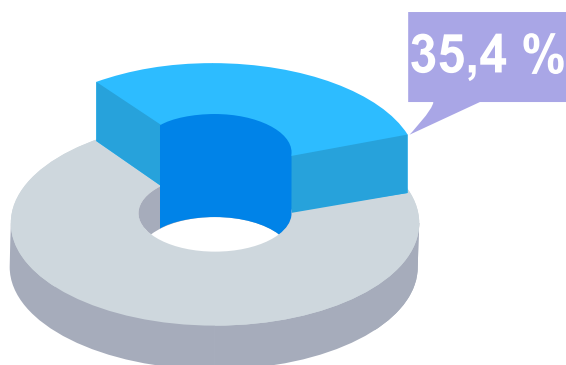
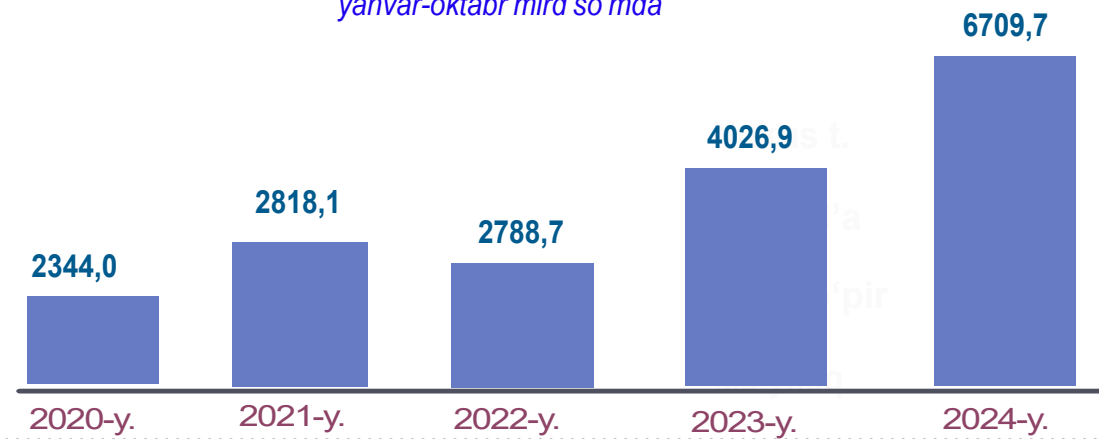


* tegishli davr uchun sanoat ishlab chiqarishi hajmini hisoblash metodikasiga ko'ra

Kichik biznes tadbirkorlik subyektlari tomonidan sanoat mahsulotlari ishlab chiqarish

Hisobot davrida kichik tadbirkorlik subyektlari tomonidan 6709,7 mlrd soʻmlik sanoat mahsuloti ishlab chiqarilib, uning umumiy ishlab chiqarish hajmidagi ulushi 35,4 % ni tashkil etdi. 2023- yilning yanvar-oktabr oylarida kichik biznes subyektlarining umumiy ishlab chiqarishdagi ulushi 27,2 % ni tashkil etgan.

Sanoat ishlab chiqarishi hajmi, yanvar-oktabr mlrd soʻmda



Kichik tadbirkorlik subyektlarining jami sanoat ishlab chiqarishi hajmidagi ulushi

Jami sanoat ishlab chiqarishidagi ulushi, yanvar-oktabr % da

