

QARAQALPAQSTAN RESPUBLIKASIDA USAQLAP HÁM KÓTERE SATIW TOVAR AYLANISI

*Dáslepki maǵlıwmat
2024-jil yanvar-avgust*



*Sırtqı ekonomikalıq baylanıs hám sawda
statistika bólimi
Tel. 61-222-67-45*

Statistikaliq maǵlıwmatlar jámiyette ámelge asırılıp atırǵan sociallıq-ekonomikalıq hádiyse hám processlerdi xarakteristikaw hám basqarıwdıń eń áhmiyetli quralı esaplanadı. Házirgi waqıtta joqarı sapalı statistikaliq maǵlıwmatlardan paydalanbastan mámleket siyasatında durıs basqarıw qararların qabıllaw imkansız. Solar qatarında sawda statistikası kórsetkishlerin júzege keltiriw de áhmiyetli esaplanadı. Sol qatarda, kótere sawda hám usaqlap satıw sawdası hámde ulıwmalıq awqatlanıw kárxanaları sawda aylanısı statistikaliq kórsetkishi usılar qatarınan orın iyeleydi.

Usaqlap satıw tovar aylanısınıń ósiw pátleri , % te



2024-jıl 1-sentabr jaǵdayında usaqlap satıw tovar aylanısında sawda alıp barıp atırǵan sawda kárxanaları sanı **4 589** den ibarat bolıp, sodan iri kárxanalardıń sanı **75** dana, kishi kárxana hám mikrofirmalar sanı **4 514** dananı quraydı.

Sol qatarda, sawda tarawında yuridikalıq shaxs payda etpey turıp sawda alıp barıp atırǵan JTI ler hám (fizikalıq shaxslardıń) gúzetiwleri arqalı jıynalǵan maǵlıwmatlar, usaqlap satıw tovar aylanısı kórsetkishlerine kiritilgen.

Usaqlap satıw tovar aylanısı – sawda tarawında juwmaqlawshı tutınıw ushın xalıqqa tovarlardı danalap yáki kóp bolmaǵan muǵdarlarda naq pulǵa (bank kartaları arqalı) satıwdı kózde tutatuǵın taraw.



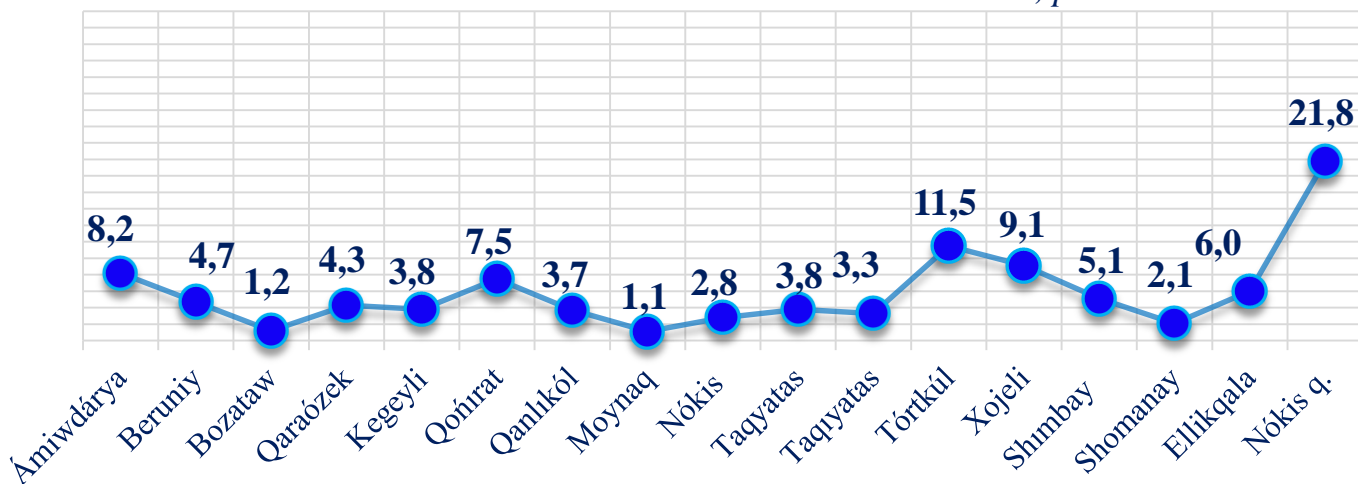
Joqarida atap otilgen isbilermenlik subyektlari is ilajlari natijesinde, 2024-jildin yanvar-avgust aylarında respublikanın usaqlap satiw tovar aylanisi **7 321,6** mlrd. somdi qurap, 2023-jildin yanvar-avgust aylarına salistirganda **108,6** % ke jetti.

Atap aytqanda, iri karxanalardin tovar aylanisi **214,0** mlrd. somdi (osiw pati **87,2** %), kishi biznes ham jeke isbilermenlik subyektlarini tovar aylanisi **7 107,6** mlrd. somdi (osiw pati **109,5** %), usidan sholkemlespegen sawda tovar aylanisi **964,1** mlrd. somdi (osiw pati **114,0**%) quradi.

	Jami mlrd. som	2023-jil yanvar-avgust aylarina salistirganda procentte
Qaraqalpaqstan Respublikasi	7 321,6	108,6
Nokis qalasi	1 594,5	113,8
rayonlar:	-	
Amiwdarya	602,3	106,2
Beruniy	344,0	106,1
Bozataw	89,1	105,8
Qarazek	314,4	104,3
Kegeyli	278,8	105,1
Qonirat	552,6	107,1
Qanlikol	269,8	107,8
Moynaq	78,8	104,5
Nokis	206,6	106,3
Taqiyatas	274,9	103,1
Taxtakopir	239,4	107,4
Tortkul	844,6	112,3
Xojeli	663,4	106,5
Shimbay	371,6	110,8
Shomanay	154,1	104,1
Elliqqala	442,6	107,7

2024-jildin yanvar-avgust aylarında, 2023-jildin yanvar-avgust aylarına salistirganda respublikanın Tortkul (**112,3**%), Shimbay (**110,8**%), Qanlikol (**107,8**%) rayonlari ham Nokis qalasında (**113,8**%) usaqlap satiw tovar aylanisında ulesi joqari boldi.

Úlesi, procentte

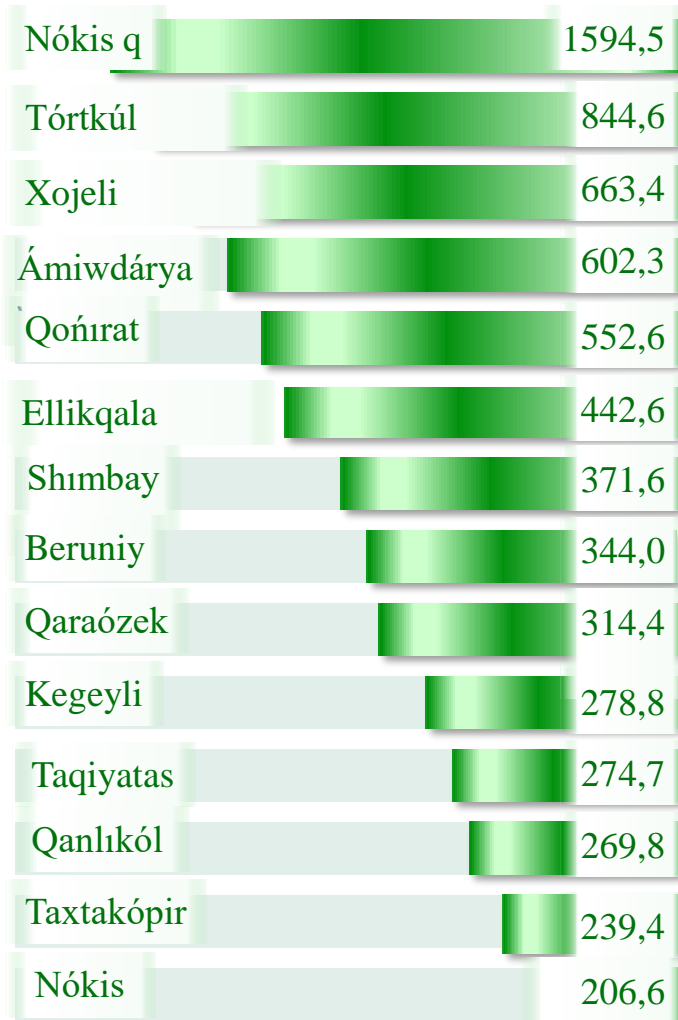


Respublika usaqlap satiw tovar aylanısında eń joqarı úlesti Nókis qalası 21,8 % penen 1 594,5 mlrd. somdı quradı.

Respublika usaqlap satiw tovar aylanısında eń tómen úlesti bolsa, Moynaq rayonu 1,1 % penen 78,8 mlrd. somdı quradı.

2023-jıldıń mas dawirine salıstırǵanda, usaqlap satiw tovar aylanısında bárshe aymaqlarında ósiw pátı gúzetildi.


Kólemi, mlrd. som






Kishi biznes hám jeke isbilermenlik kárxanalariniń eń joqarı ósiw pátine iye aymaqlar (procentte)

Kishi biznes hám jeke isbilermenlik subyekteriniń usaqlap satiw tovar aylanısı kólemi statistikalıq esap-kitaplarǵa qaraǵanda, **7 107,6 mlrd.** somdı qurap, 2023-jıldıń yanvar-avgust aylarına salıstırǵanda **9,5%** ke kóbeydi. Respublika kóleminde bul sektordıń jámi usaqlap satiw tovar aylanısındaǵı úlesi **97,1%** ti quradı.

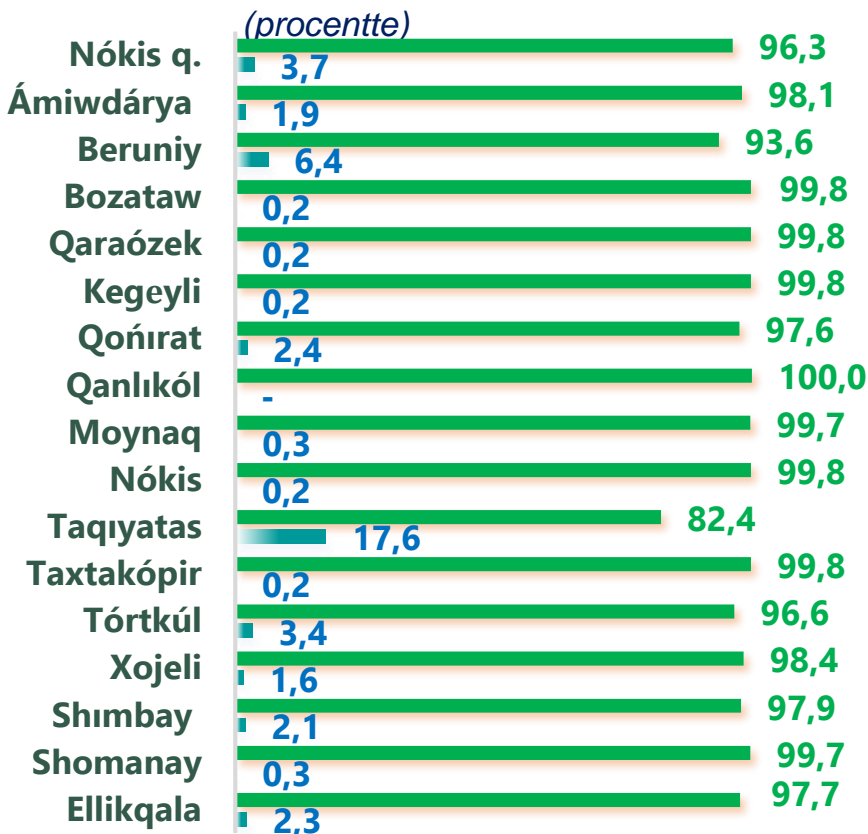


Usaqlap satiw tovar aylanısı quramında iri kárxanalardıń tovar aylanısı kólemi, 2023-jıldıń yanvar-avgust aylarına salıstırǵanda **87,2%** ke ósti hám **214,0 mlrd.** somdı quradı. Bul ulıwma sawda kólemniń **2,9%** úlesine tuwrı keldi.

Iri kárxanalardıń eń joqarı ósiw pátine iye aymaqlar (procentte)



USAQLAP SATIW TOVAR AYLANISINDA IRI KÁRXANALAR, KISHI BIZNES HÁM JEKE ISBILERMENLIK SUBYEKTLERINIŃ AYMAQLAR KESIMINDEGI ÚLESİ,



Iri kárxanalar




Kishi biznes hám jeke isbilermenlik

Analiz nátiyjelerine tiykar usaqlap satiw tovar aylanısındaǵı kishi biznes hám jeke isbilermenlik subyektleriniń úlesi boyınsha Qaraózek (**99,8 %**), Nókis (**99,8 %**) hám Qanlıkól (**100,0%**) rayonları jetekshilik etpekte. Usaqlap satiw tovar aylanısı quramındaǵı iri kárxanalardıń úlesi **2,9 %** ti qurap, eń joqarı úles Taqiyatas (**17,6%**), Beruniy (**6,4%**), Nókis qalası (**3,7%**) hám Tórtkúl (**3,4%**) rayonlarında gúzetildi.

2,9%

97,1%



Iri kárxanalar



Kishi biznes hám jeke isbilermenlik



Aymaqlar kesimindeki maǵlıwmat,
miń. somda

Nókis qalası

4 681,4

Ámiwdárya

2 828,8

Beruniy

1 670,0

Bozataw

4 070,4

Qaraózek

5 769,2

Kegeyli

3 717,2

Qońırat

4 054,5

Qanlıkól

5 006,2

Moynaq

2 337,5

Nókis

3 818,8

Taqiyatas

3 575,1

Taxtakópir

6 153,7

Tórtkúl

3 680,3

Xojeli

5 143,0

Shimbay

3 206,5

Shomanay

2 647,6

Ellikqala

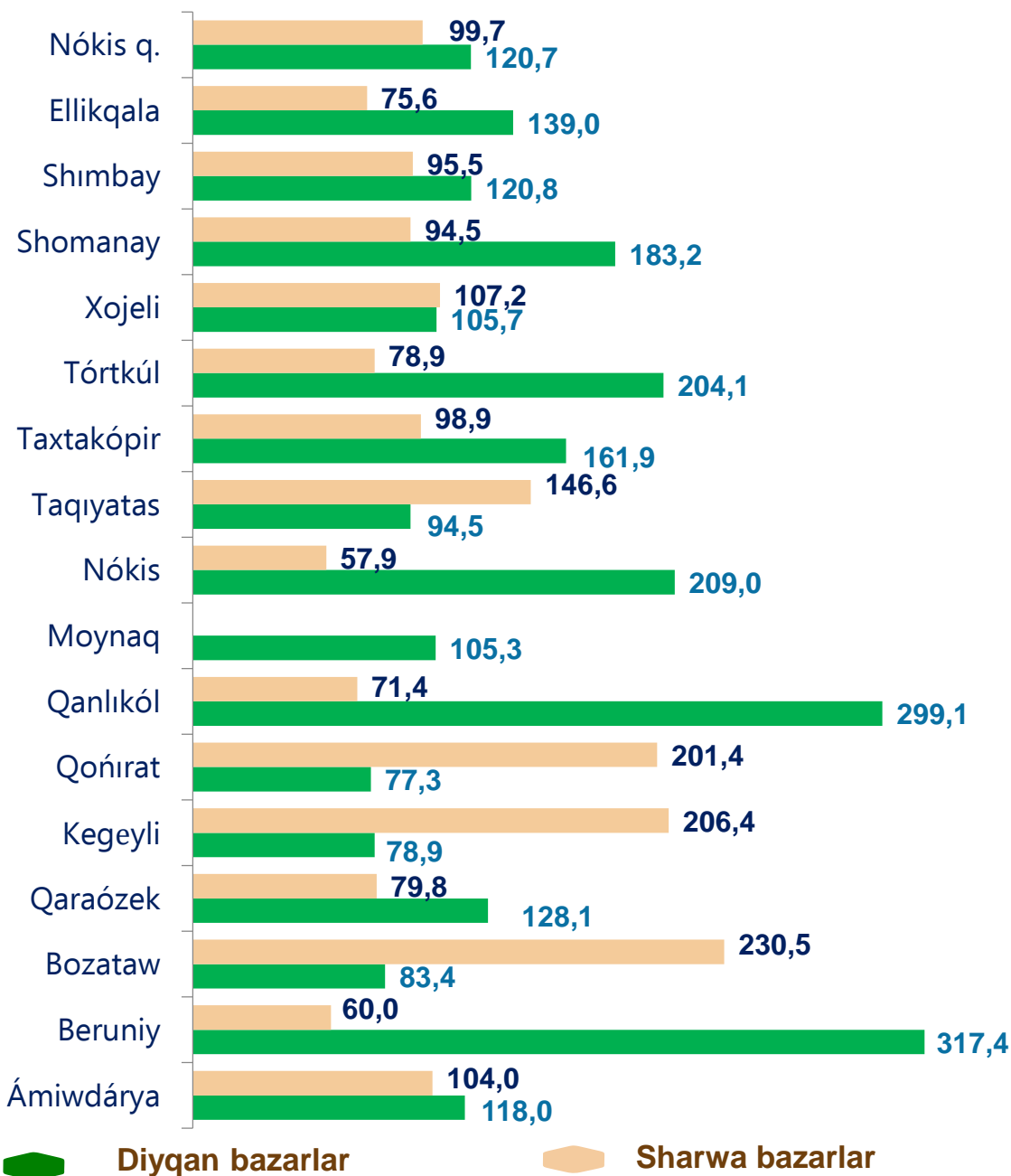
2 579,1

2024-jıldıń yanvar-avgust ayları jaǵdayına ortasha xalıqtıń jan basına usaqlap satıw tovar aylanısı **3 644,6** miń. somdı (2023-jıldıń yanvar-avgust aylarına salıstırǵanda **107,2%**) quradı. Bul kórsetkishti aymaqlar kesiminde salıstırǵanda eń joqarı kólem Taxtakópir (6 153,7 miń.som), Qaraózek (5 769,2 miń.som) hám Xojeli (5 143,0 miń.som) rayonları esabına tuwrı keldi.



Ishki sawda kórsetkishlerin payda etiwde shólkemlespegen sawda tovar aylanısı da esaplandı. Buǵan diyqan (azıq-awqat) bazarı hámde sharwa malları, quslar hám basqa haywanlar bazarında fizikalıq shaxslar tárepinen ámelge asırılǵan sawda kólemleri kiredi. Shólkemlespegen sawda quramına fizikalıq shaxslar (diyqanlar)dıń úy xojalıǵında óz kúshleri menen jetistirgen awıl xojalıǵı ónimleri esapqa alınadı.

Aymaqlar kesiminde shólkemlespegen sawda tovar aylanısı ósiw pátı, procentte



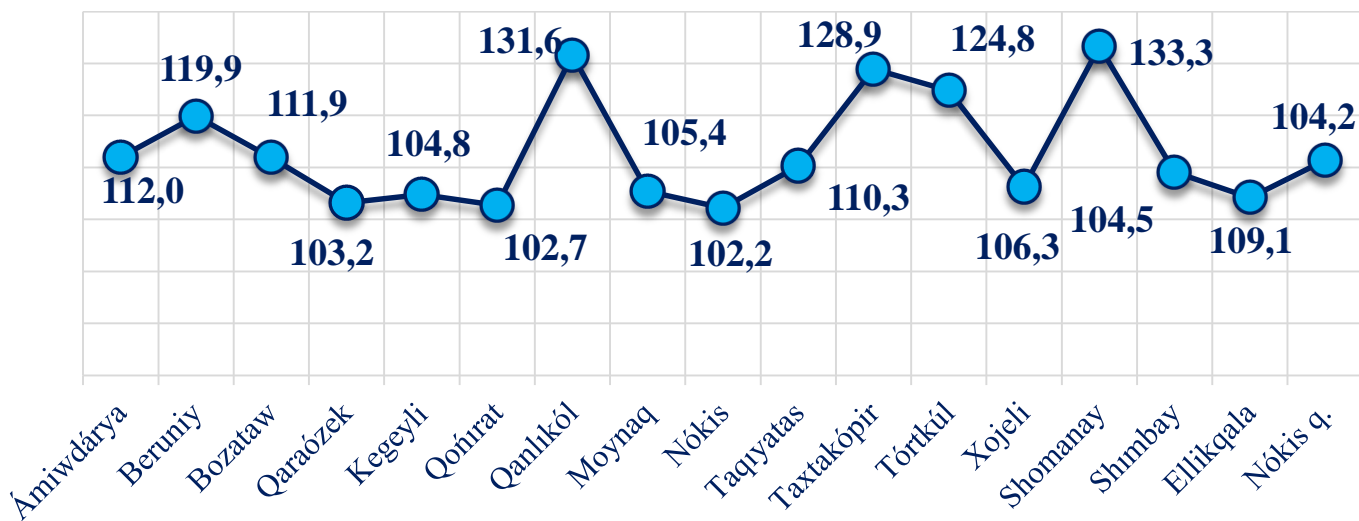
Diqqan (azıq-awqat) bazarı – keń túrdegi awıl xojalıǵı azıq-awqat ónimleriniń hám onı qayta islewden alınatuǵın ónimlerdiń sawda prilavka, sawda orınları, turaqlı sawda orınları (sol qatarda sawda pavilonları, kiyoskaları)nan paydalanǵan jaǵdayda usaqlap satıwdı júzege keltiretuǵın turaqlı yamasa waqtınsha ámel etiwshi múkli kompleks esaplanadı

	Jámi, mlrd. som	2023-jil yanvar- avgust aylarına salıstırǵanda, procentte
Qaraqalpaqstan Respublikası	578,4	138,4
Nókis qalası	75,0	120,7
rayonlar:		
Ámiwdárya	44,1	118,0
Beruniy	38,0	317,4
Bozataw	12,5	83,4
Qaraózek	25,4	128,1
Kegeyli	45,9	78,9
Qońırat	31,1	77,3
Qanlıkól	27,3	299,1
Moynaq	10,6	105,3
Nókis	25,0	209,0
Taqiyatas	14,2	94,5
Taxtakópir	24,4	161,9
Tórtkúl	79,6	204,1
Xojeli	39,5	105,7
Shimbay	48,3	183,2
Shomanay	13,1	120,8
Ellikqala	24,2	139,0

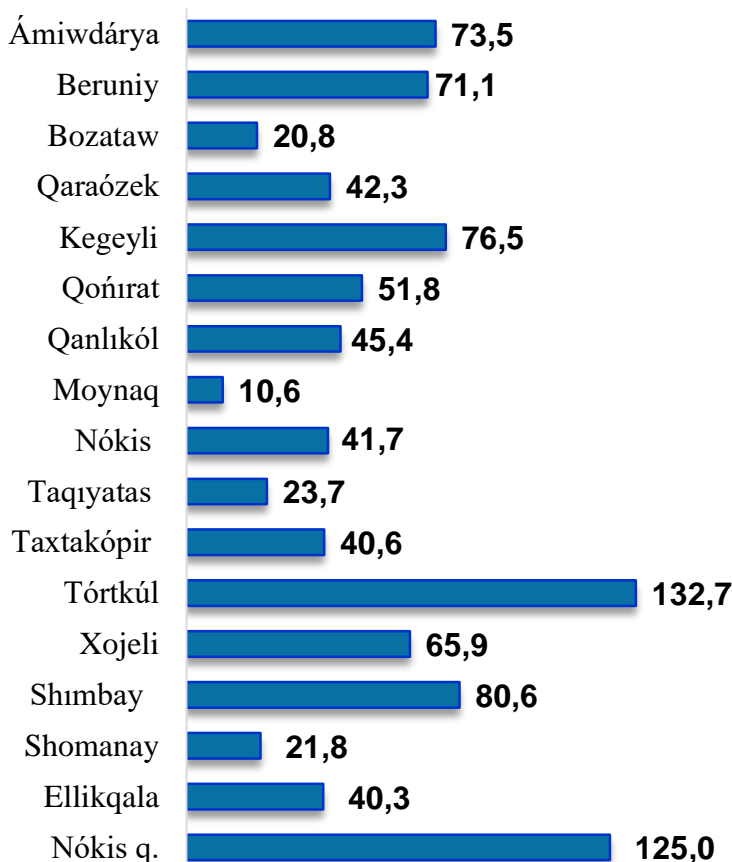
* – xojalıq júrgiziwshi subyektler hám jeke tártiptegi isbilermenler (JTI) di qospaǵan jaǵdayda ;

– fizikalıq shaxslar (diyqanlar)diń úy xojalıǵında óz kúshleri menen jetistirgen awıl xojalıǵı ónimleri hám sharwa (quslar) malları satılıwı esapqa alınǵan.

Aymaqlar kesiminde shólkemlespegen sawda tovar aylanısı ósiw páti, procentte














Qala hám rayonlar kesiminde shólkemlespegen sawda tovar aylanısı kólemi (mlrd. sum)



Qaraqalpaqstan Respublikası boyınsha 2024-jıldıń yanvar-avgust aylarında shólkemlespegen sawda tovar aylanısı **964,1** mlrd. somdı qurap, 2023-jıldıń yanvar-avgust aylarına salıstırǵanda **114,0%** ti quradı. Sol qatarda, 12 bazar hám 12 bazar (sharwa) (aylıq) gúzetiwleri maǵlıwmatlarına tiykarlanıp, diyqan bazarlarda sawda tarawı menen shuǵıllanatuǵın fizikalıq shaxslardıń úy xojalıqlarında jetistirgen ónimlerin satıw kólemi **578,4** mlrd. somdı (**138,4%**), sharwa malları hám quslar satıwshı fizikalıq shaxslardıń sawda aylanısı kólemi **385,6** mlrd somdı (**90,1 %**) ti quraydı













2024-jıldıń janvar-avgust aylarında respublikanıń bárshe aymaqlarında jaylasqan diyqan bazarlarında awıl xojalıǵı ónimlerin satıwshı fizikalıq shaxslardıń tańlanba gúzetiwi ótkizildi. Gúzetiw nátiyjelerine tiykar sawda aylanısı kólemi **578,4** mlrd. somdı quradı. Bunda tiykarǵı úlken kólem jańa úzilgen awıl xojalıǵı ónimleri sawdasına (**279,9** mlrd. som) tuwrı keldi.

Shólkemlespegen sawda aylanısında awıl xojalıǵı ónimleri sawdası kólemi hám úlesi

<p>Jańa úzilgen awıl xojalıǵı ónimleri</p> <p>279,9 mlrd. som</p>  <p>48,4%</p>	<p>Nan hám nan ónimleri</p> <p>33,6 mlrd. som</p>  <p>5,8%</p>	<p>Dán ónimleri (másh, lobiya, gúrish hám basqalar)</p> <p>76,2 mlrd. som</p>  <p>13,2%</p>
<p>Tawıq góshi</p> <p>30,3 mlrd. som</p>  <p>5,2 %</p>	<p>Qaqlanǵan awıl xojalıǵı ónimleri (ǵoza, badam, piste hám basqalar)</p> <p>17,9 mlrd. som</p>  <p>3,1%</p>	<p>Máyek</p> <p>30,4 mlrd. som</p>  <p>5,2 %</p>
<p>Dámberiwshiler</p> <p>18,0 mlrd. som</p>  <p>3,1 %</p>	<p>Sút hám sút ónimleri (sır, brinza,...)</p> <p>32,0 mlrd. som</p>  <p>5,5 %</p>	<p>Sharwa malları hám quslar ushın hár qıylı jem-ot</p> <p>22,5 mlrd. som</p>  <p>3,9%</p>
<p>Duzlanǵan ónimler</p> <p>20,8 mlrd. som</p>  <p>3,6%</p>	<p>Gúller, ósimlik hám náleri (dekorativ hám awıl xojalıǵı)</p> <p>16,8 mlrd. som</p>  <p>2,9%</p>	<p>Azıq-awqat emes tovarlar</p> <p>- mlrd. som</p> <p>- %</p>

2024-jıldıń yanvar-avgust aylarında respublikanıń bárshe aymaqlarında jaylasqan sharwa(quslar) bazarlarında quslar hám sharwa mallardı satıwshı fizikalıq shaxslar tańlanba gúzetiwı ótkerildi. Gúzetiw nátiyjelerine tiykar sawda aylanısı kólemi **385,6 mlrd. somdı** quradı. Bunda hár-qıylı jastağı qaramallar sawdası **327,3 mlrd. som**, qoy hám eshkiler – **50,6 mlrd. somdı**, atlar – **5,3 mlrd. somdı**, quslar – **2,4 mlrd. somdı** quradı.

Shólkemlespegen sawda aylanısında sharwa malları (quslar) sawdası kólemi hám úlesi

<p>2 jastan úlken bolğan qara mallar</p> <p>181,6 mlrd. som</p>  <p>47,1%</p>	<p>1 jastan 2 jasqa shekem bolğan jas mallar</p> <p>72,6 mlrd. som</p>  <p>18,8%</p>	<p>1 jasqa shekem bolğan qaramallar</p> <p>73,1 mlrd. som</p>  <p>19,0%</p>
<p>Qoylar</p> <p>31,9 mlrd. som</p>  <p>8,3%</p>	<p>Atlar</p> <p>5,3 mlrd. som</p>  <p>1,4%</p>	<p>Eshkiler</p> <p>18,7 mlrd. som</p>  <p>4,8%</p>
<p>Túye tawıq, úyrek, ǵaz</p> <p>1,6 mlrd. som</p>  <p>0,4 %</p>	<p>Tawıqlar</p> <p>0,8 mlrd. som</p>  <p>0,2 %</p>	<p>Qoyanlar</p> <p>- mlrd. som</p>  <p>-%</p>
<p>Quslar</p> <p>- mlrd. som</p>  <p>-%</p>		

2024-jil 1-sentabr jaǵdayına uliwma awqatlanıw tarawındaǵı sawda kárxanaları sanı 1 111 dananı qurap, sonnan kishi kárxana hám mikrofirmalar sanı 1 111 dananı quraydı.

	Jámi mlrd. som	2023-jil yanvar- avgust aylarına salıstırǵanda, procentte
Qaraqalpaqstan Respublikası	251,3	108,0
Nókis qalası	108,1	109,2
rayonlar:		
Ámiwdárya	11,0	107,2
Beruniy	8,4	107,5
Bozataw	0,7	106,7
Qaraózek	6,3	106,6
Kegeyli	2,7	108,9
Qońırat	57,3	106,5
Qanlıkól	2,9	108,2
Moynaq	1,0	108,4
Nókis	2,2	109,3
Taqiyatas	5,6	106,8
Taxtakópir	1,6	109,5
Tórtkúl	15,6	106,7
Xojeli	13,8	107,7
Shımbay	7,1	110,3
Shomanay	1,2	109,9
Ellikqala	5,8	106,3

2024-jıldıń yanvar-avgust aylarında awqatlanıw kárxanalarınıń sawda aylanısı **251,3 mlrd.** somǵa jetti. 2023-jıldıń sáykes dáwirine salıstırǵanda **108,0 %** ke kóbeydi. Bunda sawda aylanısınıń **100,0 %** úlesi kishi biznes hám jeke isbilermenlik subyektleri úlesine tuwrı keldi



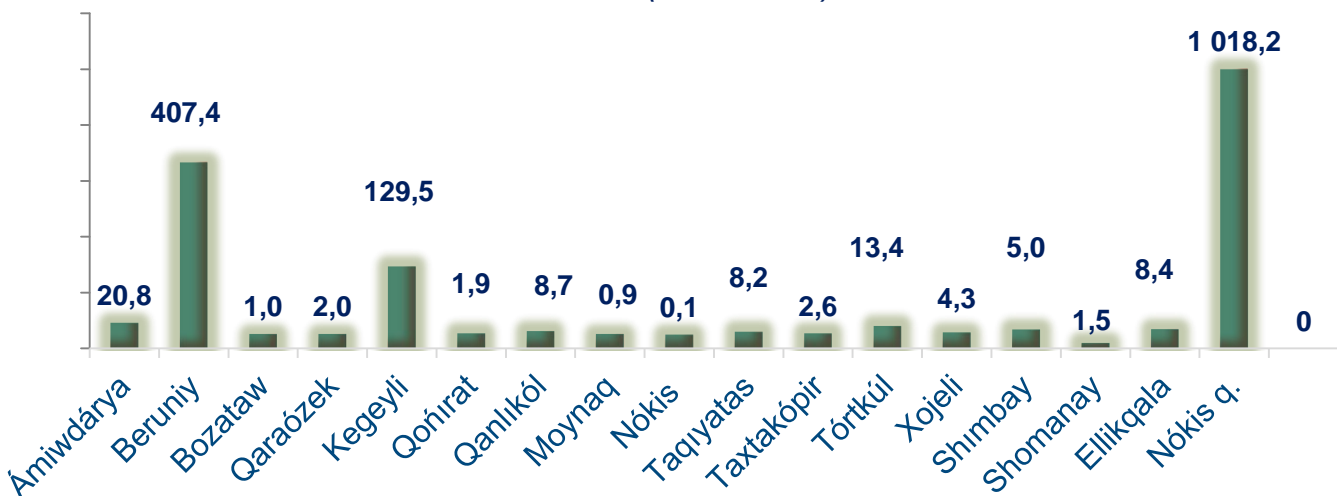
Avtotransport qurallari hám olardiń awısıq bólekleriniń kótere sawda hám usaqlap satıw tovar aylanısı

Aymaqlar kesiminde maǵlıwmat

	Kólem, mlrd. som	Úlesi, procentte
Qaraqalpaqstan Respublikası	1 634,0	100,0
Nókis qalası	1 018,2	62,3
rayonlar:		
Ámiwdárya	20,8	1,3
Beruniy	407,4	24,9
Bozataw	1,0	0,1
Qaraózek	2,0	0,1
Kegeyli	129,5	7,9
Qońırat	1,9	0,1
Qanlıkól	8,7	0,5
Moynaq	0,9	0,1
Nókis	0,1	0,0
Taqiyatas	8,2	0,5
Taxtakópir	2,6	0,2
Tórtkúl	13,4	0,8
Xojeli	4,3	0,3
Shımbay	5,0	0,3
Shomanay	1,5	0,1
Ellikqala	8,4	0,5

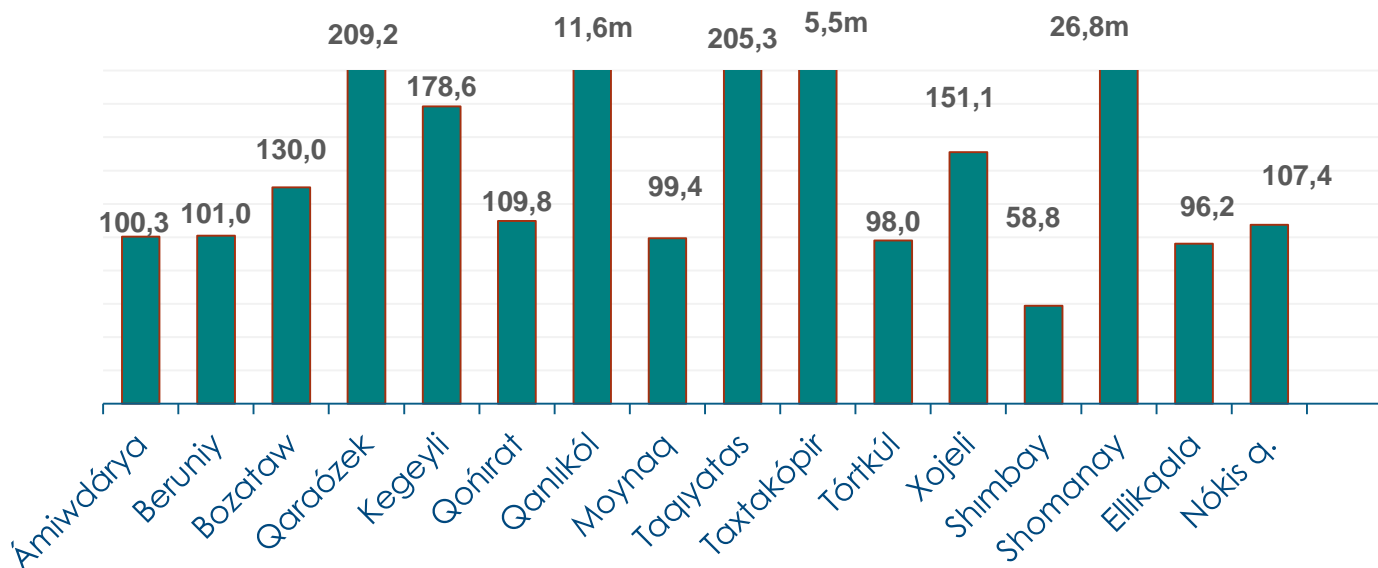
Bul kórsetkishti aymaqlar kesiminde salıstırǵanda eń joqarı kólem Nókis qalası (**1 018,2 mlrd. som**), Beruniy (**407,4 mlrd. som**) hám Kegeyli (**129,5 mlrd. som**) rayonları úlesine tuwrı kelmekte.

Avtotransport qurallari hám olardıń awısıq bólekleri kótere sawda hám usaqlap satıw tovar aylanısı (mlrd. som)



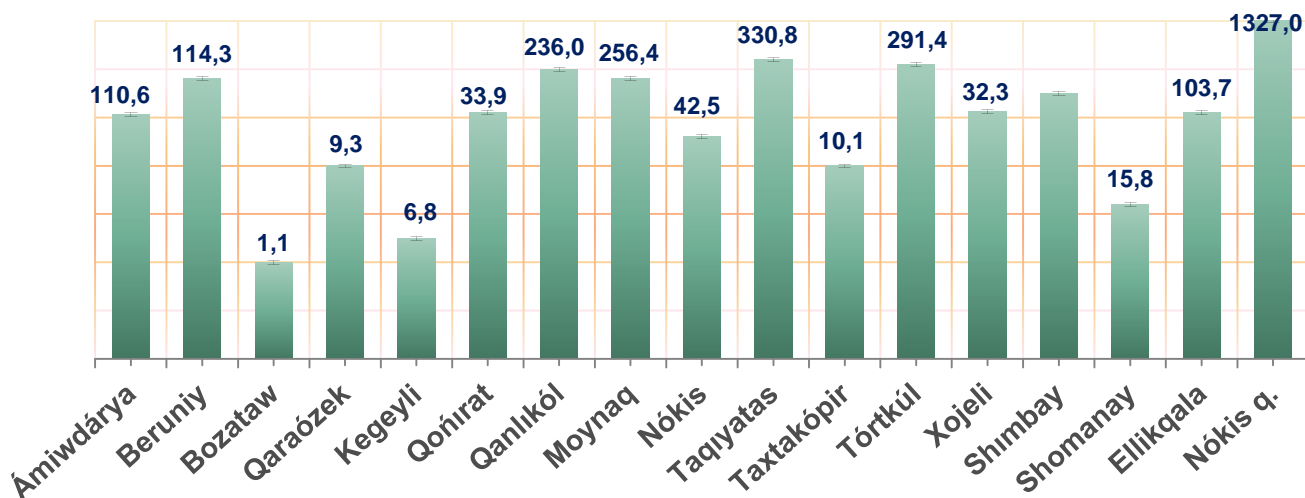
2024-jil 1-sentabr jaǵdayına avtotransport quralları hám olardıń awısıq bólekleri kótere sawda hám usaqlap satıw tovar aylanısı (IFUT-2 45-bólim 45.2 va 45.40.3 kodlarına tisqari–motorlı transport quralları hám motocikllardı ońlaw hám texnikalıq xızmetler) **1 634,0 mlrd. somdı** quradı hám ótken jıldıń sáykes dáwirine salıstırǵanda **109,8%** ke kóbeydi. Sonday-aq, iri kárxanalar sawda kólemi **520,6 mlrd. som** (ósiw pátı **92,0 %**), kishi isbilermenlik hám jeke isbilermenlik sawda kólemi – **1 113,4 mlrd. somdı** (ósiw pátı – **120,7%**) quradı.

Avtotransport qurallari hám olardıń awısıq bólekleri kótere sawda hám usaqlap satıw aylanısı ósiw pátı, procentte



Kótere sawda tovar aylanısı – bul tovarlar ushın haq tólenetuǵın yáki tólenbegenligine qaramastan, qayta satıw maqsetinde satıp alınǵan hám isbilermenlik tarawında paydalanıw yáki óz paydalanıwı (qayta islew) ushın úshinshi tárep shólkemleri hám jeke tártiptegi isbilermenlerge ózgerilmegen jaǵdayda jiberilgen tovarlardıń qunı esaplanadı

Aymaqlar kesiminde kótere sawda tovar aylanısı , mlrd. somda



Qaraqalpaqstan Respublikası boyınsha 2024-jıldıń yanvar-avgust aylarında kótere sawda tovar aylanısı **3 075,9 mlrd. somdı** qurap, 2023-jıldıń sáykes dáwirine salıstırǵanda **13,2%ti** quradi.

Sawda aylanısı úlesi



Iri kárxanalar



Mikrofırma hám kishi kárxanalar

Kishi bıznes subyektleriniń kótere sawda aylanısındaǵı úlesi statistikalıq esaplarǵa qaraǵanda **2 583,9 mlrd. somdı** qurap, 2023-jıldıń sáykes dáwirine salıstırǵanda **105,8% ke** tuwrı keldi. Respublikada usı sektordıń kótere sawda kólemindegi úlesi **84,0% ti** quraydı.

KÓTERE SAWDA AYLANÍSÍNDA IRI KÁRXANALAR HÁM KISHI BIZNES SUBYEKTLERINIŃ KÓLEMI HÁM ÓZGERIW PÁTLERI

2024-jil 1-sentabr jaǵdayına kótere sawda tarawında sawda kárxanaları sanı **1 587** dananı qurap, sodan, iri kárxanalar sanı **5 dananı**, kishi kárxanalar hám mikrofirmalar sanı **1 582** quraydı.

Kótere sawda tovar aylanısında joqarı ósiw pátlerine eń iri kárxanalar Nókis qalasında (**126,3%**) hám Taqiyatas rayonında (**102,3%**) gúzetildi

	Jámi mlrd. som	2023-jil yanvar- avgust aylarına salıstırǵanda, procentte
Qaraqalpaqstan Respublikasi	3 075,9	113,2
Nókis qalası	1 327,0	105,9
<i>rayonlar:</i>		
Ámiwdárya	110,6	118,5
Beruniy	114,3	102,0
Bozataw	1,1	106,3
Qaraózek	9,3	101,6
Kegeyli	6,8	100,6
Qońırat	33,9	115,3
Qanlıkól	236,0	716,9
Moynaq	256,4	104,6
Nókis	42,5	105,3
Taqiyatas	330,8	102,2
Taxtakópir	10,1	110,5
Tórtkúl	291,4	108,1
Xojeli	32,3	105,7
Shımbay	153,9	103,1
Shomanay	15,8	101,9
Ellikqala	103,7	107,7