

QARAQALPAQSTAN RESPUBLIKASIDA USAQLAP HÁM KÓTERE SATIW TOVAR AYLANISI

*Dáslepki maǵlıwmat
2024- jil yanvar-mart*



*Sırtqı ekonomikalıq baylanıs hám sawda
statistika bólimi
Tel. 61-222-67-45*

Statistikalıq maǵlıwmatlar jámiyette ámelge asırılıp atırǵan sociallıq-ekonomikalıq hádiyse hám processlerdi xarakteristikalaw hám basqarıwdıń eń áhmiyetli quralı esaplanadı. Házirgi waqıtta joqarı sapalı statistikalıq maǵlıwmatlardan paydalanbastan mámleket siyasatında durıs basqarıw qararların qabıllaw imkansız. Solar qatarında sawda statistikası kórsetkishlerin júzege keltiriw de áhmiyetli esaplanadı. Sol qatarda, kótere sawda hám usaqlap satıw sawdası hámde ulıwmalıq awqatlanıw kárxanaları sawda aylanısı statistikalıq kórsetkishi usılar qatarınan orın iyeleydi.

Usaqlap satıw tovar aylanısınıń ósiw pátleri , % te



2024-jil 1-aprel jaǵdayında usaqlap satıw tovar aylanısında sawda alıp barıp atırǵan sawda kárxanaları sanı **2 856** den ibarat bolıp, sodan iri kárxanalardıń sanı **83** dana, kishi kárxana hám mikrofirmalar sanı **2773** dananı quraydı.

Sol qatarda, sawda tarawında yuridikalıq shaxs payda etpey turıp sawda alıp barıp atırǵan JTI ler hám (fizikalıq shaxslardıń) gúzetiwleri arqalı jıynalǵan maǵlıwmatlar, usaqlap satıw tovar aylanısı kórsetkishlerine kiritilgen.

Usaqlap satıw tovar aylanısı – sawda tarawında juwmaqlawshı tutınıw ushın xalıqqa tovarlardı danalap yáki kóp bolmaǵan muǵdarlarda naq pulǵa (bank kartaları arqalı) satıwdı kózde tutatuǵın taraw.



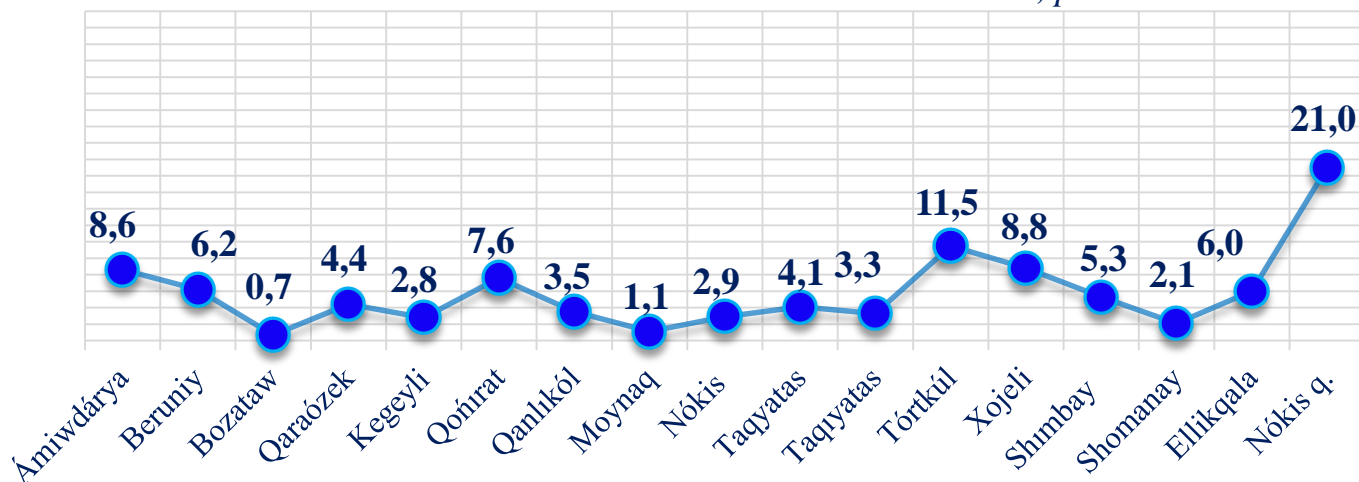
Joqarida atap ótilgen isbilermenlik subyektlari is ilajlari nátiyjesinde, 2024-jıldıń yanvar-mart aylarında respublikanıń usaqlap satiw tovar aylanısı **2 388,8** mlrd. somdı qurap, 2023-jıldıń yanvar-mart aylarına salıstırǵanda **106,5** % ke jetti.

Atap aytqanda, iri kárxanalardıń tovar aylanısı **76,9** mlrd. somdı (ósiw páti **80,1%**), kishi biznes hám jeke isbilermenlik subyektleriniń tovar aylanısı **2 311,6** mlrd. somdı (ósiw páti **107,7** %), usıdan shólkemlespegen sawda tovar aylanısı **330,2** mlrd. somdı (ósiw páti **119,9** %) quradı.

	Jámi mlrd. som	2023-jil yanvar-mart aylarına salıstırǵanda procentte
Qaraqalpaqstan Respublikası	2 388,5	106,5
Nókis qalası rayonlar:	-	
Ámiwdárya	205,4	106,4
Beruniy	148,3	107,4
Bozataw	17,7	109,8
Qaraózek	106,0	104,9
Kegeyli	67,3	104,9
Qońırat	181,2	105,0
Qanlıkól	83,5	105,1
Moynaq	25,2	104,0
Nókis	70,3	107,9
Taqiyatas	97,3	102,4
Taxtakópir	79,2	106,5
Tórtkúl	274,8	104,5
Xojeli	210,0	106,8
Shimbay	126,8	111,4
Shomanay	50,7	106,3
Ellikqala	143,3	107,0

2024-jıldıń yanvar-mart aylarında, 2023-jıldıń yanvar-mart aylarına salıstırǵanda respublikanıń Shimbay (**111,4** %), Bozataw (**109,8%**), Nókis (**107,9%**) rayonları hám Nókis qalasında (**108,0%**) usaqlap satiw tovar aylanısında úlesi joqarı boldı.

Úlesi, procentte

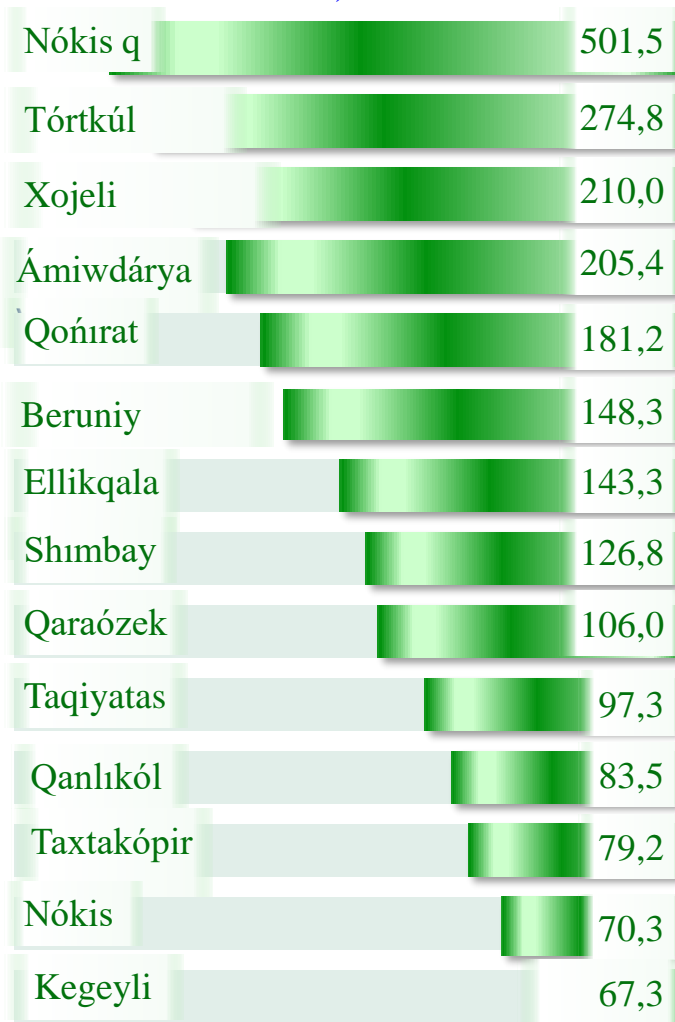


Respublika usaqlap satiw tovar aylanısında eń joqarı úlesti Nókis qalası 21,0 % penen 501,5 mlrd. somdı quradı.

Respublika usaqlap satiw tovar aylanısında eń tómen úlesti bolsa, Bozataw rayonu 0,7 % penen 17,7 mlrd. somdı quradı.

2023-jıldıń mas dawirine salıstırǵanda, usaqlap satiw tovar aylanısında bárshe aymaqlarında ósiw pátı gúzetildi.


Kólemi, mlrd. som






Kishi biznes hám jeke isbilermenlik kárxanalariniń eń joqarı ósiw pátine iye aymaqlar (procentte)

Kishi biznes hám jeke isbilermenlik subyektleriniń usaqlap satiw tovar aylanısı kólemi statistikalıq esap-kitaplarǵa qaraǵanda, **2 311,6 mlrd.** somdı qurap, 2023-jıldıń yanvar-mart aylarına salıstırǵanda **7,7 %** ke kóbeydi. Respublika kóleminde bul sektordıń jámi usaqlap satiw tovar aylanısındaǵı úlesi **96,8 %** ti quradı.

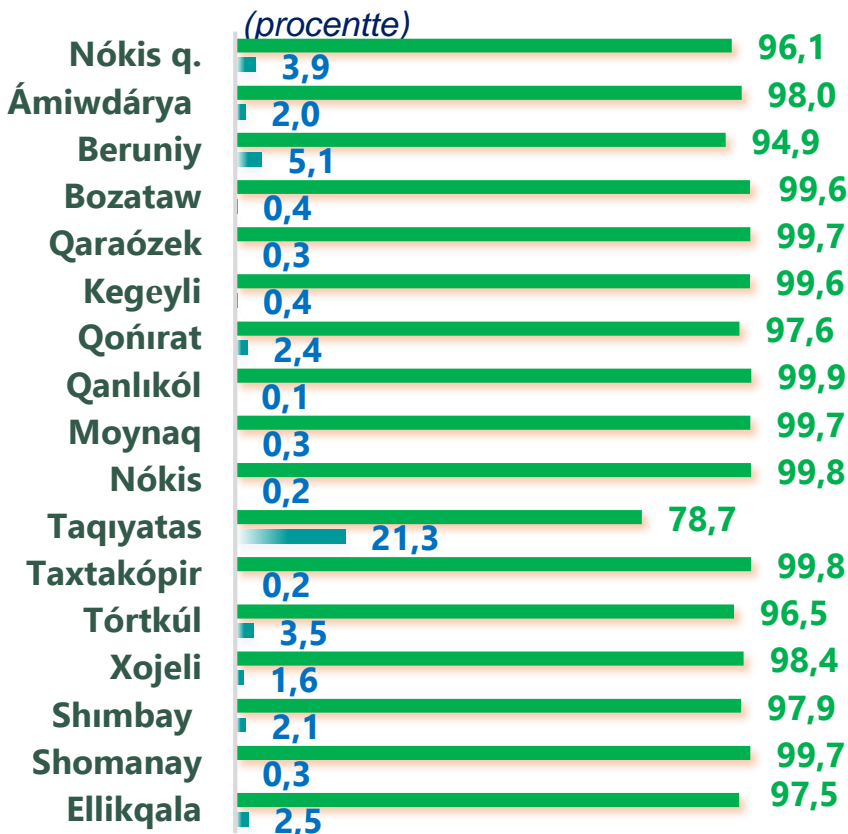


Usaqlap satiw tovar aylanısı quramında iri kárxanalardıń tovar aylanısı kólemi, 2023-jıldıń yanvar-mart aylarına salıstırǵanda **80,1 %** ke ósti hám **76,9 mlrd.** somdı quradı. Bul ulıwma sawda kólemniń **3,2 %** úlesine tuwrı keldi.

Iri kárxanalardıń eń joqarı ósiw pátine iye aymaqlar (procentte)



USAQLAP SATIW TOVAR AYLANISINDA IRI KÁRXANALAR, KISHI BIZNES HÁM JEKE ISBILERMENLIK SUBYEKTLERINIŇ AYMAQLAR KESIMINDEGI ÚLESİ,



Iri kárxanalar




Kishi biznes hám jeke isbilermenlik

Analiz nátiyjelerine tiykar usaqlap satiw towar aylanısındaǵı kishi biznes hám jeke isbilermenlik subyektleriniń úlesi boyınsha Qaraózek (99,7 %), Nókis (99,8 %) hám Qanlıkól (99,9%) rayonları jetekshilik etpekte. Usaqlap satiw towar aylanısı quramındaǵı iri kárxanalardıń úlesi 3,2 % ti qurap, eń joqarı úles Taqiyatas (21,3%), Beruniy (5,1%), Nókis qalası (3,9%) hám Tórtkúl (3,5%) rayonlarında gúzetildi.

3,2%

96,8%



Iri kárxanalar




Kishi biznes hám jeke isbilermenlik



Aymaqlar kesimindeki maǵlıwmat,
mıń. somda

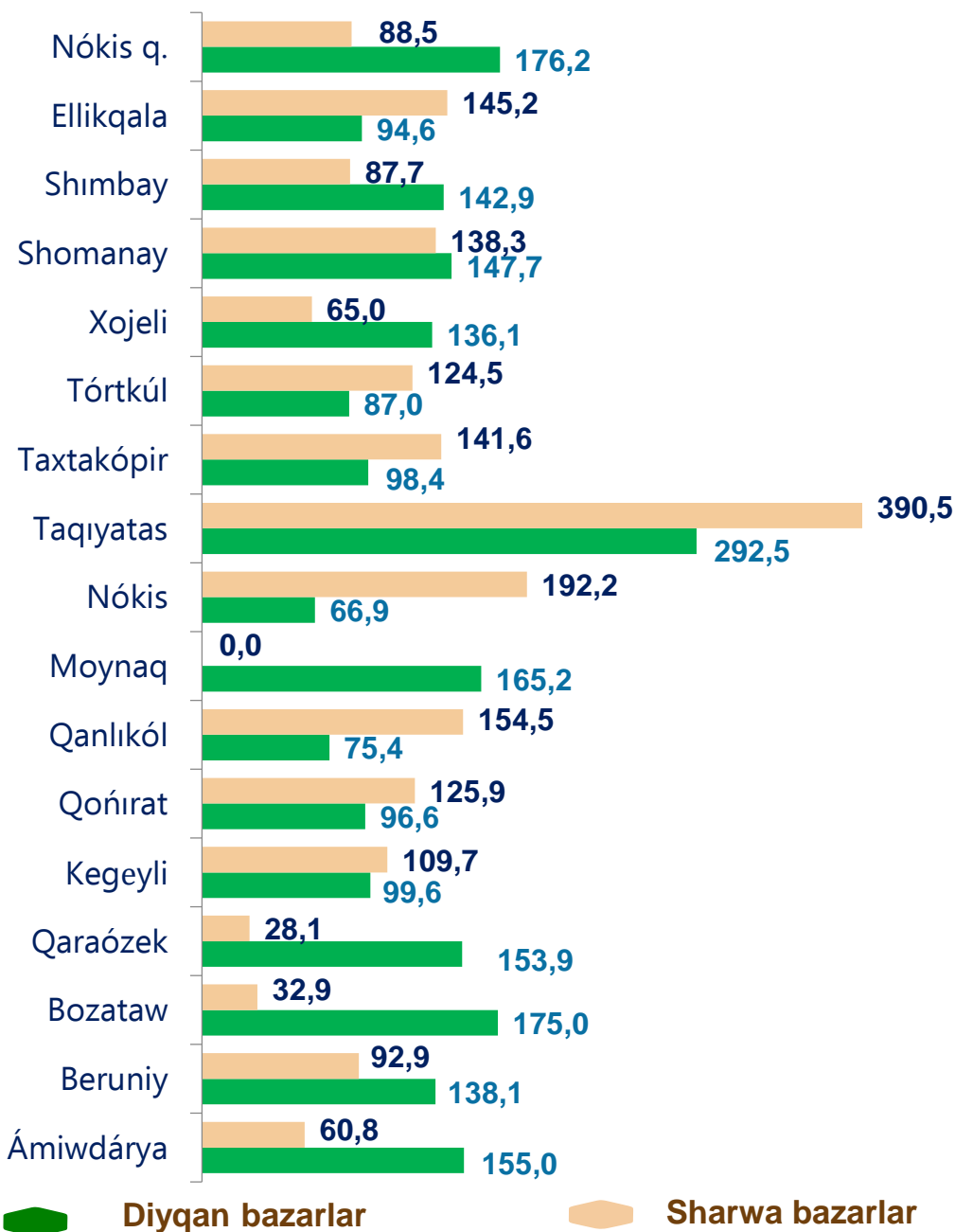


2024-jıldıń yanvar-mart ayları jaǵdayına ortasha xalıqtıń jan basına usaqlap satıw tovar aylanısı **1 190,8** mıń. somdı (2023-jıldıń yanvar-mart aylarına salıstırǵanda **105,1%**) quradı. Bul kórsetkishti aymaqlar kesiminde salıstırǵanda eń joqarı kólem Taxtakópir (2 035,7 mıń. som), Qaraózek (1 947,8 mıń. som) hám Xojeli (1 629,1 mıń. som) rayonları esabına tuwrı keldi.



Ishki sawda kórsetkishlerin payda etiwde shólkemlespegen sawda tovar aylanısı da esaplandı. Buǵan diyqan (azıq-awqat) bazarı hámde sharwa malları, quslar hám basqa haywanlar bazarında fizikalıq shaxslar tárepinen ámelge asırılǵan sawda kólemleri kiredi. Shólkemlespegen sawda quramına fizikalıq shaxslar (diyqanlar)dıń úy xojalıǵında óz kúshleri menen jetistirgen awıl xojalıǵı ónimleri esapqa alınadı.

Aymaqlar kesiminde shólkemlespegen sawda tovar aylanısı ósiw pátı, procentte



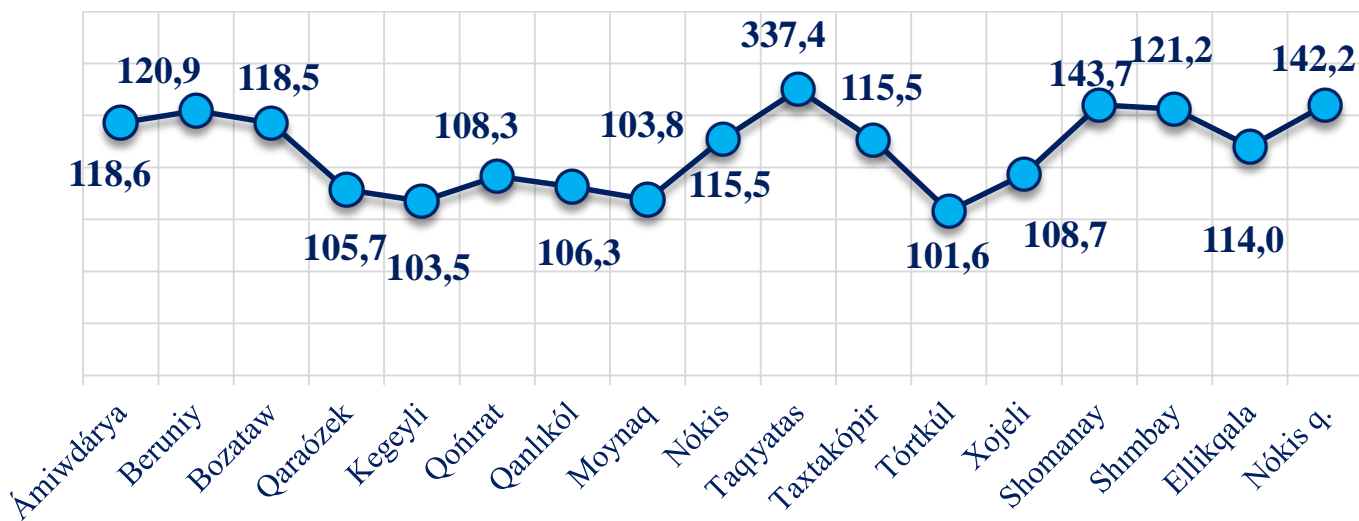
Diqqan (azıq-awqat) bazarı – keń túrdegi awıl xojalıǵı azıq-awqat ónimleriniń hám onı qayta islewden alınatuǵın ónimlerdiń sawda prilavka, sawda orınları, turaqlı sawda orınları (sol qatarda sawda pavilonları, kiyoskaları)nan paydalanǵan jaǵdayda usaqlap satıwdı júzege keltiretuǵın turaqlı yamasa waqtınsha ámel etiwshi múلكli kompleks esaplanadı

	Jámi, mlrd. som	2023-jil yanvar- mart aylarına salıstırǵanda, procentte
Qaraqalpaqstan Respublikası	217,7	128,7
Nókis qalası	32,6	176,2
rayonlar:		
Ámiwdárya	19,5	155,0
Beruniy	22,3	138,1
Bozataw	5,5	175,0
Qaraózek	12,3	153,9
Kegeyli	9,1	99,6
Qońırat	10,3	96,6
Qanlıkól	5,3	75,4
Moynaq	3,6	165,2
Nókis	6,0	66,9
Taqiyatas	7,9	292,5
Taxtakópir	8,7	98,4
Tórtkúl	25,0	87,0
Xojeli	15,5	136,1
Shimbay	17,7	147,7
Shomanay	5,5	142,9
Ellikqala	5,3	94,6

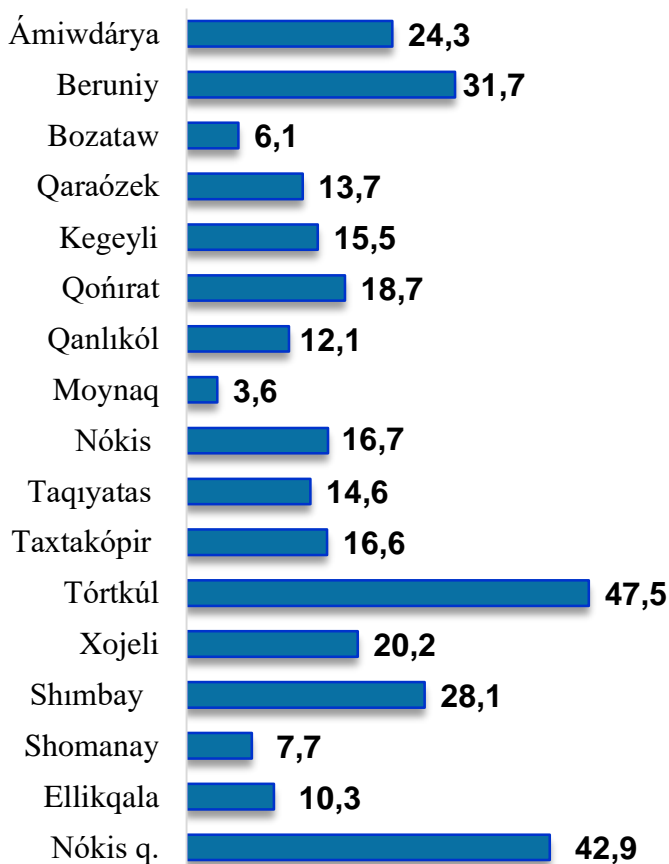
* – xojalıq júrgiziwshi subyektler hám jeke tártiptegi isbilermenler (JTI) di qospaǵan jaǵdayda ;

– fizikalıq shaxslar (diyqanlar)diń úy xojalıǵında óz kúshleri menen jetistirgen awıl xojalıǵı ónimleri hám sharwa (quslar) malları satılıwı esapqa alınǵan.

Aymaqlar kesiminde shólkemlespegen sawda tovar aylanısı ósiw páti, procentte














Qala hám rayonlar kesiminde shólkemlespegen sawda tovar aylanısı kólemi (mlrd. sum)



Qaraqalpaqstan Respublikası boyınsha 2024-jıldıń yanvar-mart aylarında shólkemlespegen sawda tovar aylanısı **330,2** mlrd. somdı qurap, 2023-jıldıń yanvar-mart aylarına salıstırǵanda **119,9 %** ti quradı. Sol qatarda, 12 bazar hám 12 bazar (sharwa) (aylıq) gúzetiwleri maǵlıwmatlarına tiykarlanıp, diyqan bazarlarda sawda tarawı menen shuǵıllanatuǵın fizikalıq shaxslardıń úy xojalıqlarında jetistirgen ónimlerin satıw kólemi **217,7** mlrd. somdı (**128,7 %**), sharwa malları hám quslar satıwshı fizikalıq shaxslardıń sawda aylanısı kólemi **112,5** mlrd somdı quraydı **105,8 %**)













2024-jıldıń janvar-mart aylarında respublikanıń bárshe aymaqlarında jaylasqan diyqan bazarlarında awıl xojalıǵı ónimlerin satıwshı fizikalıq shaxslardıń tańlanba gúzetiwi ótkizildi. Gúzetiw nátiyjelerine tiykar sawda aylanısı kólemi **217,7** mlrd. somdı quradı. Bunda tiykarǵı úlken kólem jańa úzilgen awıl xojalıǵı ónimleri sawdasına (**99,2** mlrd. som) tuwrı keldi.

Shólkemlespegen sawda aylanısında awıl xojalıǵı ónimleri sawdası kólemi hám úlesi

<p>Jańa úzilgen awıl xojalıǵı ónimleri</p> <p>99,2 mlrd. som</p> <p> 45,6%</p>	<p>Nan hám nan ónimleri</p> <p>15,4 mlrd. som</p> <p> 7,1 %</p>	<p>Dán ónimleri (másh, lobiya, gúrish hám basqalar)</p> <p>33,9 mlrd. som</p> <p> 8,6 %</p>
<p>Tawıq góshi</p> <p>12,1 mlrd. som</p> <p> 5,6 %</p>	<p>Qaqlanǵan awıl xojalıǵı ónimleri (ǵoza, badam, piste hám basqalar)</p> <p>6,9 mlrd. som</p> <p> 3,2 %</p>	<p>Máyek</p> <p>11,7 mlrd. som</p> <p> 5,4 %</p>
<p>Dámberiwshiler</p> <p>6,7 mlrd. som</p> <p> 3,1 %</p>	<p>Sút hám sút ónimleri (sır, brinza,...)</p> <p>11,3 mlrd. som</p> <p> 5,2 %</p>	<p>Sharwa malları hám quslar ushın hár qıylı jem-ot</p> <p>7,9 mlrd. som</p> <p> 3,6%</p>
<p>Duzlanǵan ónimler</p> <p>7,6 mlrd. som</p> <p> 3,5%</p>	<p>Gúller, ósimlik hám nálleri (dekorativ hám awıl xojalıǵı)</p> <p>5,0 mlrd. som</p> <p> 2,3%</p>	<p>Azıq-awqat emes tovarlar</p> <p>- mlrd. som</p> <p>- %</p>

2024-jıldıń yanvar-mart aylarında respublikanıń bárshe aymaqlarında jaylasqan sharwa(quslar) bazarlarında quslar hám sharwa mallardı satıwshı fizikalıq shaxslar tańlanba gúzetiwı ótkerildi. Gúzetiw nátiyjelerine tiykar sawda aylanısı kólemi **112,5 mlrd. somdı** quradı. Bunda hár-qıylı jastağı qaramallar sawdası **90,7 mlrd. som**, qoy hám eshkiler – **19,3 mlrd. somdı**, atlar – **1,6 mlrd. somdı**, quslar – **0,9 mlrd. somdı** quradı.

Shólkemlespegen sawda aylanısında sharwa malları (quslar) sawdası kólemi hám úlesi

<p>2 jastan úlken bolğan qara mallar</p> <p>35,5 mlrd. som</p>  <p>31,6%</p>	<p>1 jastan 2 jasqa shekem bolğan jas mallar</p> <p>25,9 mlrd. som</p>  <p>23,0%</p>	<p>1 jasqa shekem bolğan qaramallar</p> <p>29,3 mlrd. som</p>  <p>26,0%</p>
<p>Qoylar</p> <p>12,2 mlrd. som</p>  <p>10,8%</p>	<p>Atlar</p> <p>1,6 mlrd. som</p>  <p>1,4%</p>	<p>Eshkiler</p> <p>7,1 mlrd. som</p>  <p>6,3%</p>
<p>Túye tawıq, úyrek, ǵaz</p> <p>0,6 mlrd. som</p>  <p>0,5%</p>	<p>Tawıqlar</p> <p>0,3 mlrd. som</p>  <p>0,3%</p>	<p>Qoyanlar</p> <p>- mlrd. som</p>  <p>-%</p>
<p>Quslar</p> <p>- mlrd. som</p>  <p>-%</p>		

2024-jil 1-aprel jaǵdayına uliwma awqatlanıw tarawındaǵı sawda kárxanaları sanı 1051 dananı qurap, sonnan kishi kárxana hám mikrofırmalar sanı 1 051 dananı quraydı.

	Jámi mlrd. som	2023-jil yanvar- mart aylarına salıstırǵanda, procentte
Qaraqalpaqstan Respublikası	72,4	106,8
Nókis qalası	28,7	107,2
rayonlar:		
Ámiwdárya	3,3	105,9
Beruniy	2,1	105,7
Bozataw	0,2	106,7
Qaraózek	2,0	106,2
Kegeyli	0,8	106,1
Qońırat	18,1	106,5
Qanlıkól	0,9	106,3
Moynaq	0,3	108,2
Nókis	0,7	107,0
Taqiyatas	1,8	107,3
Taxtakópir	0,5	107,3
Tórtkúl	4,7	106,6
Xojeli	4,2	106,6
Shımbay	2,0	106,9
Shomanay	0,3	106,9
Ellikqala	1,8	108,0

2024-jıldıń yanvar-mart aylarında awqatlanıw kárxanalarınıń sawda aylanısı **72,4 mlrd.** somǵa jetti. 2023-jıldıń sáykes dáwirine salıstırǵanda **106,8 %** ke kóbeydi. Bunda sawda aylanısıınıń **100,0 %** úlesi kishi biznes hám jeke isbilermenlik subyektleri úlesine tuwrı keldi



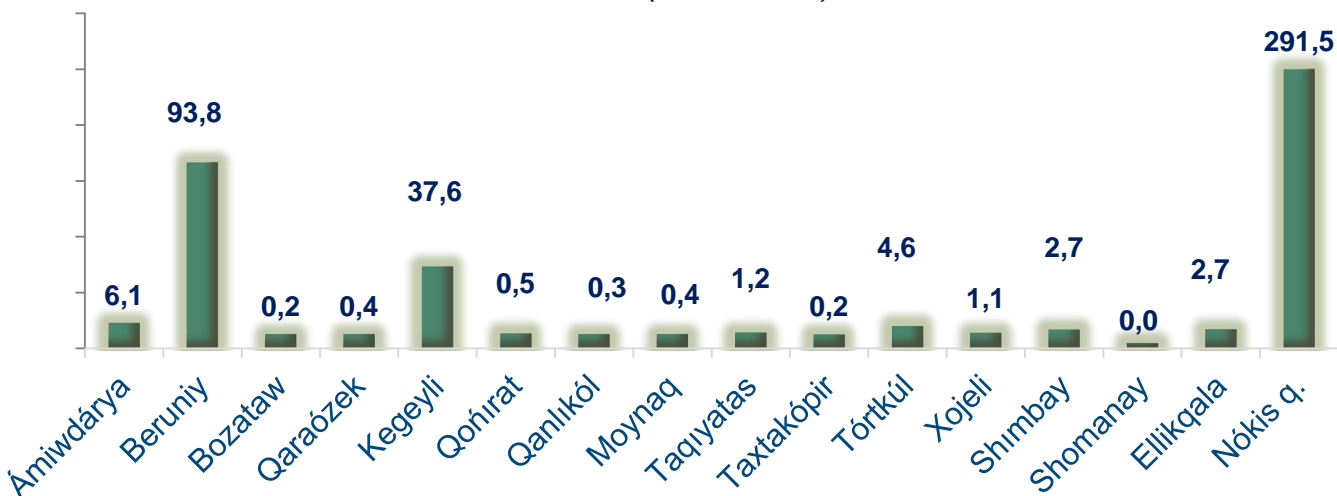
Avtotransport qurallari hám olardiń awısıq bólekleriniń kótere sawda hám usaqlap satıw tovar aylanısı

Aymaqlar kesiminde maǵlıwmat

	Kólem, mlrd. som	Úlesi, procentte
Qaraqalpaqstan Respublikası	443,0	100,0
Nókis qalası	291,5	65,8
rayonlar:		
Ámiwdárya	6,1	1,4
Beruniy	93,8	21,2
Bozataw	0,2	0,1
Qaraózek	0,4	0,1
Kegeyli	37,6	8,5
Qońırat	0,5	0,1
Qanlıkól	0,3	0,1
Moynaq	0,4	0,1
Nókis	-	-
Taqiyatas	1,2	0,3
Taxtakópir	0,2	0,0
Tórtkúl	4,6	1,0
Xojeli	1,1	0,2
Shımbay	2,7	0,6
Shomanay	-	-
Ellikqala	2,7	0,6

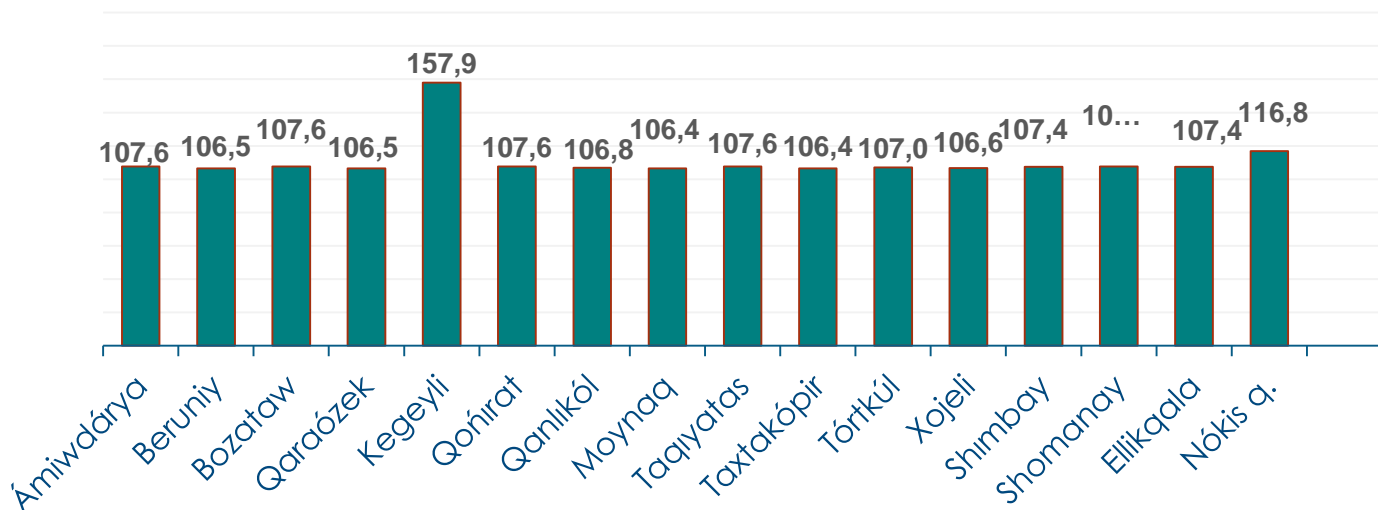
Bul kórsetkishti aymaqlar kesiminde salıstırǵanda eń joqarı kólem Nókis qalası (**291,5 mlrd. som**), Beruniy (**93,8 mlrd. som**) hám Kegeyli (**37,6 mlrd. som**) rayonları úlesine tuwrı kelmekte.

Avtotransport qurallari hám olardıń awısıq bólekleri kótere sawda hám usaqlap satıw tovar aylanısı (mlrd. som)



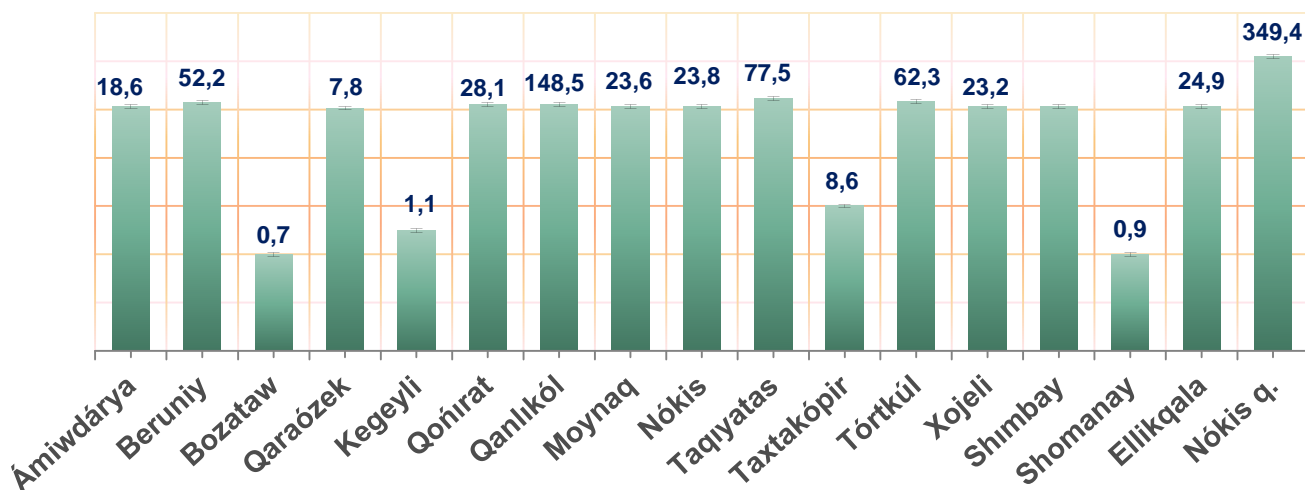
2024-jil 1-aprel jaǵdayına avtotransport quralları hám olardıń awısıq bólekleri kótere sawda hám usaqlap satıw tovar aylanısı (IFUT-2 45-bólim 45.2 va 45.40.3 kodlarına tisqari–motorlı transport quralları hám motocikllardı ońlaw hám texnikalıq xızmetler) **443,0 mlrd.** somdı quradı hám ótken jıldıń sáykes dáwirine salıstırǵanda **116,5%** ke kóbeydi. Sonday-aq, iri kárxanalar sawda kólemi **168,7 mlrd.** som (ósiw pátı-**106,4 %**), kishi isbilermenlik hám jeke isbilermenlik sawda kólemi – **274,3 mlrd.** somdı (ósiw pátı – **123,8 %**) quradı.

Avtotransport qurallari hám olardıń awısıq bólekleri kótere sawda hám usaqlap satıw aylanısı ósiw pátı, procentte



Kótere sawda tovar aylanısı – bul tovarlar ushın haq tólenetuǵın yáki tólenbegenligine qaramastan, qayta satıw maqsetinde satıp alınǵan hám isbilermenlik tarawında paydalanıw yáki óz paydalanıwı (qayta islew) ushın úshinshi tárep shólkemleri hám jeke tártiptegi isbilermenlerge ózgerilmegen jaǵdayda jiberilgen tovarlardıń qunı esaplanadı

Aymaqlar kesiminde kótere sawda tovar aylanısı , mlrd. somda




Qaraqalpaqstan Respublikası boyınsha 2024-jıldıń yanvar-mart aylarında kótere sawda tovar aylanısı **873,6 mlrd. somdı** qurap, 2023-jıldıń sáykes dáwirine salıstırǵanda **18,4 %**ti quradı.

Sawda aylanısı úlesi



Iri kárxanalar



Mikrofirma hám kishi kárxanalar

Kishi bıznes subyektlerinin kótere sawda aylanısındaǵı úlesi statistikalıq esaplarǵa qaraǵanda **685,2 mlrd. somdı** qurap, 2023-jıldıń sáykes dáwirine salıstırǵanda **104,2 %** ke tuwrı keldi. Respublikada usı sektordıń kótere sawda kólemindegi úlesi **78,4%** ti quraydı.

KÓTERE SAWDA AYLANÍSÍNDÁ IRI KÁRXANALAR HÁM KISHI BIZNES SUBYEKTLERINIŃ KÓLEMI HÁM ÓZGERIW PÁTLERI

2024-jil 1-aprel jaǵdayına kótere sawda tarawında sawda kárxanaları sanı **1012** dananı qurap, sodan, iri kárxanalar sanı **5** dananı, kishi kárxanalar hám mikrofirmalar sanı **1007** quraydı.

Kótere sawda tovar aylanısında joqarı ósiw pátlerine eń iri kárxanalar Nókis qalasında (**118,5%**) hám Taqiyatas rayonında (**62,0%**) gúzetildi

	Jámi mlrd. som	2023-jil yanvar-mart aylarına salıstırǵanda, procentte
Qaraqalpaqstan Respublikasi	873,6	118,4
Nókis qalası	349,4	101,4
<i>rayonlar:</i>		
Ámiwdárya	18,6	96,8
Beruniy	52,2	98,1
Bozataw	0,7	96,1
Qaraózek	7,8	98,0
Kegeyli	1,1	74,8
Qońırat	28,1	99,6
Qanlıkól	148,5	1 407,2
Moynaq	23,6	103,7
Nókis	23,8	103,9
Taqiyatas	77,5	87,0
Taxtakópir	8,6	104,7
Tórtkúl	62,3	102,4
Xojeli	23,2	104,7
Shımbay	22,4	102,5
Shomanay	0,9	104,8
Ellikqala	24,9	106,7