

QARAQALPAQSTAN RESPUBLIKASI STATISTIKA BASHQARMASI



2024-jil yanvar-aprel aylari ushin
dáslepki maǵlıwmat

QARAQALPAQSTAN RESPUBLIKASI SIRTQI SAWDA AYLANISI

Sirtqi ekonomikalıq baylanis hám
sawda statistikasi bólimi:
(61) 222-67-45



Sırtqı sawda aylanısı



Mámleketimizde alıp barılıp atırğan ekonomikalıq háreketler sırt el mámleketleri menen sawda baylanıslarınıń tez pát penen ósiwine xızmet qılıp atır. Tiykarınan, mámlekettiń eksport ónimdarlıǵın asırıw boyınsha qabıl etilgen nızamları jergilikli kompaniyalarǵa sırtqı bazarlarda kóbirek tájriybe arttırıwına imkánıyat jaratıp beredi. Nátiyjede olar jáhán sawdasında báseki ústinlikke iye boladı.

Respublikada bul taraw sońǵı jıllarda ámelge asırılıp atırğan eksporttı qollap quwatlaw, importtı optimallasırw hám ulıwma alǵanda sırtqı sawda teń salmaqlılıǵın támiyinlew maqsetinde ámelge asırılǵan is-ilajlar nátiyjesinde, 2024-jil yanvar-aprel aylarında respublikanıń sırtqı sawda aylanısı (tekstte SSA) 184,0 mln. AQSH dollarǵa jetti hám 2023-jıldıń yanvar-aprel aylarına salıstırǵanda 18,5 % ge kóbeydi.



SÍRTQÍ SAWDA AYLANÍSÍ (yanvar-aprel ayı, mıń. AQSH dollari)



Sırtqı sawda aylanısı

2024-j.: **183 968,5** 118,5 %

(2023-j.: **155 266,2**)



Saldo

2024-j.: **58 897,3** (2023-j.: 19 457,5)



Eksport

2024-j.: **121 432,9** 139,0 %

(2023-j.: **87 361,9**)



Tovarlar: 121 099,3



Xızmetler: 333,6



Import

2024-j.: **62 535,6** 92,1 %

(2023-j.: **67 904,4**)



Tovarlar: 59 433,0



Xızmetler: 3 092,6

Sırtqı sawda aylanbası – belgili dáwir ushın mámleket eksportı hám importı qunınıń muǵdarı esaplanadı. Tovarlardıń sırtqı sawda statistikası Qaraqalpaqstan Respublikası bajıxana aymaǵına alıp kiriw (import) yáki Qaraqalpaqstan Respublikası bajıxana aymaǵınan alıp shıǵıw (eksport) nátiyjesinde mámleket material resursları zapaslarına qosılatuǵın yáki olardan ayırıp taslanatuǵın tovarlar esabın sırtqı sawda ulıwmalıq esap sisteması tiykarında júritiledi.



SSAda eksport kólemi 121,4 mln. AQSH dollarına (87,4 % ti) hám import kólemi 62,5 mln. AQSH dollarına (67,9 % ǵa) jetti. Sırtqı sawda aylanısı saldósı 58,9 mln. AQSh dollardı quradı.



QARAQALPAQSTAN RESPUBLİKASÍ MENEN SÍRTQÍ SAWDA AYLANÍSÍ Eń JOQARÍ ÚLESKE IYE BOLǴAN MÁMLEKETLER

(2024-jil yanvar-aprel ayı, mln. AQSH dollari)

<p>Túrkiya</p> <p>SSA – 40,5</p> <p>Eksport: 37,9 Import: 2,6</p> <p> 22,0 %</p>	<p>QXR</p> <p>SSA – 37,8</p> <p>Eksport: 31,0 Import: 6,8</p> <p> 20,5 %</p>	<p>Rossiya</p> <p>SSA – 33,9</p> <p>Eksport: 17,9 Import: 16,0</p> <p> 18,4 %</p>	<p>Qazaqstan</p> <p>SSA – 18,6</p> <p>Eksport: 12,2 Import: 6,4</p> <p> 10,1 %</p>	<p>Latviya</p> <p>SSA – 16,8</p> <p>Eksport: 10,8 Import: 6,8</p> <p> 9,1 %</p>
<p>Estoniya</p> <p>SSA – 3,8</p> <p>Eksport: 1,9 Import: 1,9</p> <p> 2,1 %</p>	<p>Pákistan</p> <p>SSA – 2,8</p> <p>Eksport: 2,8 Import: 0,0</p> <p> 1,5 %</p>	<p>Qırqız Respublikası</p> <p>SSA – 2,7</p> <p>Eksport: 0,9 Import: 1,8</p> <p> 1,5 %</p>	<p>Awǵanstan</p> <p>SSA – 1,9</p> <p>Eksport: 1,8 Import: 0,1</p> <p> 1,0 %</p>	<p>Gruziya</p> <p>SSA – 0,8</p> <p>Eksport: 0,8 Import: 0,0</p> <p> 0,4 %</p>



QARAQALPAQSTAN RESPUBLIKASINIŇ IRI SHERIK MÁMLEKETLER MENEN SÍRTQÍ SAWDA AYLANISÍ DINAMIKASÍ

(yanvar-aprel ayı, mln. AQSH dollari)

Mámleketler	2022-j.	2023-j.	2024-j.
Túrkiya	41,6	34,2	40,5
<i>Eksport</i>	37,2	33,1	37,9
<i>Import</i>	4,4	1,1	2,6
QXR	61,6	34,2	37,8
<i>Eksport</i>	31,5	19,6	31,0
<i>Import</i>	30,1	14,6	6,8
Rossiya Federaciyası	28,8	24,2	33,9
<i>Eksport</i>	10,2	11,4	17,9
<i>Import</i>	18,6	12,8	16,0
Qazaqstan	16,0	17,3	18,6
<i>Eksport</i>	6,6	7,2	12,2
<i>Import</i>	9,4	10,1	6,4
Latviya	20,4	9,6	16,8
<i>Eksport</i>	18,1	8,9	10
<i>Import</i>	2,3	0,7	6,8
Estoniya	0,7	0,9	3,8
<i>Eksport</i>		0,9	1,9
<i>Import</i>	0,7		1,9
Pákistan	0,0	0,1	2,8
<i>Eksport</i>	0,0	0,1	2,8
<i>Import</i>			
Qırǵız Respublikası	3,0	1,4	2,7
<i>Eksport</i>	2,2	0,1	0,9
<i>Import</i>	0,8	1,3	1,8
Awǵanstan	2,4	0,6	1,9
<i>Eksport</i>	2,4	0,6	1,8
<i>Import</i>	0	0	0,1
Gruziya	0,7	0,9	0,8
<i>Eksport</i>	0,7	0,9	0,8
<i>Import</i>			

Mámleketler	2022-j.	2023-j.	2024-j.
Franciya	1,0	0,5	0,9
<i>Eksport</i>	0,8	0,4	0,8
<i>Import</i>	0,2	0,1	0,1
Tájikstan	0,2	0,7	0,4
<i>Eksport</i>	0,2	0,7	0,4
<i>Import</i>			
Koreya Respublikası	6,6	5,4	5,6
<i>Eksport</i>	0,7	0,3	0,3
<i>Import</i>	5,9	5,1	5,3
Germaniya	0,8	2,7	1,7
<i>Eksport</i>	0,2	0,1	0,2
<i>Import</i>	0,6	2,6	1,5
Iraq	0,2	0	0,2
<i>Eksport</i>	0,2		0,2
<i>Import</i>			
BAÁ	1,9	3,4	2,6
<i>Eksport</i>		0	0,2
<i>Import</i>	1,9	3,4	2,4
Iran	0,7	0,3	0,5
<i>Eksport</i>	0,1	0,1	0,2
<i>Import</i>	0,6	0,2	0,3
Ukraina	1,7	0,2	0,2
<i>Eksport</i>	1,6	0,2	0,2
<i>Import</i>	0,1		
Ázerbayjan	0,3	0,1	0,1
<i>Eksport</i>	0,3	0,1	0,1
<i>Import</i>			
Túrkménstan	0,7	0,3	0,5
<i>Eksport</i>	0,1	0	0,1
<i>Import</i>	0,6	0,3	0,4



QARAQALPAQSTAN RESPUBLIKASI AYMAQLAR KESIMINDE SÍRTQÍ SAWDA AYLANÍSÍ (2024- jil yanvar-aprel ayi)*

	Ми́н AQSH dollari	Ósim pátleri, % te	úlesi, % te
Qaraqalpaqstan Respublikası	183 968,5	118,5	100,0
Nókis q.	104 683,6	126,0	56,9
<i>rayonlar:</i>			
Ámiwdárya	3 084,4	45,2	1,7
Beruniy	5 208,4	119,4	2,8
Bozataw	164,2	32,2	0,1
Qaraózek	432,6	8,9	0,2
Kegeyli	4 631,2	258,5	2,5
Qońirat	7 122,9	199,6	3,9
Qanlıkól	8 082,4	113,5	4,4
Moynaq	14 178,6	154,1	7,7
Nókis	4 010,9	265,7	2,2
Taqiyatas	4 069,3	75,6	2,2
Taxtakópir	1 102,2	540,1	0,6
Tórtkúl	11 088,7	82,8	6,0
Xojeli	3 619,2	131,8	2,0
Shımbay	4 805,0	112,4	2,6
Shomanay	1 705,1	99,1	0,9
Ellikqala	5 966,1	127,9	3,2

Еń жоqарғы кóлеми,
ми́н. AQSH dollari

56,9 %

Nókis q. – 104 683,6

7,7 %

Moynaq – 14 178,6

6,0 %

Tórtkúl - 11 088,7

Еń аз кóлеми,
ми́н. AQSH dollari

0,1 %

Bozataw – 164,2

0,2 %

Qaraózek – 432,6

0,6 %

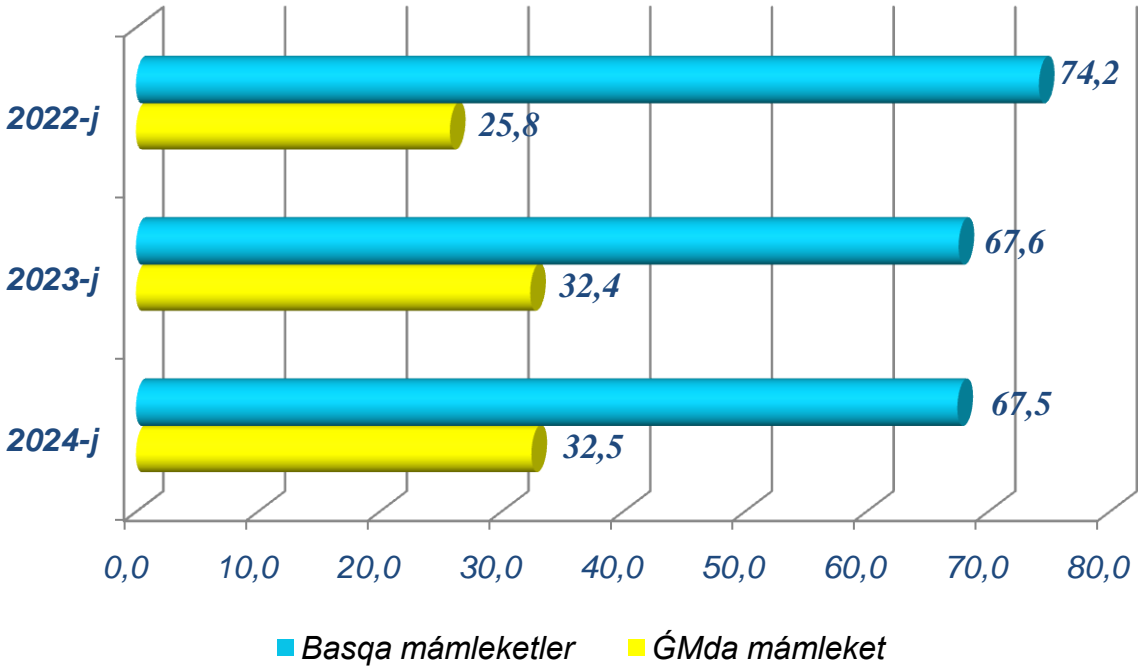
Taxtakópir – 1102,2

Respublika sirtqı sawda aylanısı quramındaǵı eń joqarǵı úlesin Nókis qalası 56,9 % úlesi menen 104 683,6 miń. AQSH dolların, eń tómen úlesin ese Bozataw rayonında 0,1 % úles penen 164,2 miń. AQSH dollardı quradı.

* Tábiyiy gaz hám elektr energiyasın jetkerip beriw , sol qatarında, arnawlı eksport boyınsha rásmiy statistikai'q maǵlıwmatlar , Qaraqalpaqstan Respublikası qala hám rayonlar boyınsha bólistirilmegen.

QARAQALPAQSTAN RESPUBLIKASINIŇ SIRTQI SAWDA AYLANISINDA ĞMDA MAMLEKETLERI HÁM BASQA MAMLEKETLERDIŇ KÓLEMLERI DINAMIKASI

(yanvar-aprel aylari, mln. AQSH dollari, úlesi, % te)



2024-jildiŇ yanvar-aprel ayında, sirtqi sawda aylanisinda ĞMDA mamleketleriniŇ úlesi 32,5 % ti qurap, 2023-jilga salistirganda sirtqi sawda aylanisini 118,9 % ti quradi.




QaraqalpaqstanniŇ basqa sirt el mamleketleriniŇ SSA sı 2024-jildiŇ yanvar-aprel ayında 2023-jildiŇ usı dáwirine salistirganda 118,3 % ke hám jámi SSA dađı úlesi 67,5 % ti quradi.

Qaraqalpaqstan Respublikasınıń ĞMDA mámleketleri menen birge sırtqı sawda aylanısı 2024-jil yanvar-aprel ayı kórsetkishine tiykar, 59,7 mln. AQSH dolların quradı. Sonday-aq eksport 31,9 mln. AQSH dollarǵa jetken bolsa, import 27,8 mln. AQSH dolların quradı.




QARAQALPAQSTAN RESPUBLIKASINIŃ ĞMDA MÁMLEKETLERI HÁM SÍRTQÍ SAWDA AYLANISI (2024-jil yanvar-aprel ayı mln. AQSH dollari)

Rossiya
 TSA – 33,9
 Eksport – 17,9
 Import – 16,0




Qazaqstan
 TSA – 18,6
 Eksport – 18,2
 Import – 6,4




Qırǵız Respublikası
 TSA – 2,7
 Eksport – 0,9
 Import – 1,8




Belarus
 TSA – 3,2
 Eksport – 0,0
 Import – 3,2




Tájikstan
 TSA – 0,4
 Eksport – 0,4
 Import – 0,0



Ukraina
 TSA – 0,2
 Eksport – 0,2
 Import – 0,0



Türkmenstan
 TSA – 0,5
 Eksport – 0,1
 Import – 0,4




Qaraqalpaqstan Respublikasınıń ĞMDA mámleketleri menen birge sırtqı sawda aylanısınıń eń joqarǵı kólemi Rossiya Federaciyası 33,9 mln, Qazaqstan 18,6 mln hamda Belarus 3,2 mln mámleketlerine tuwra keldi.



QARAQALPAQSTAN RESPUBLIKASINIŃ EKSPORTI

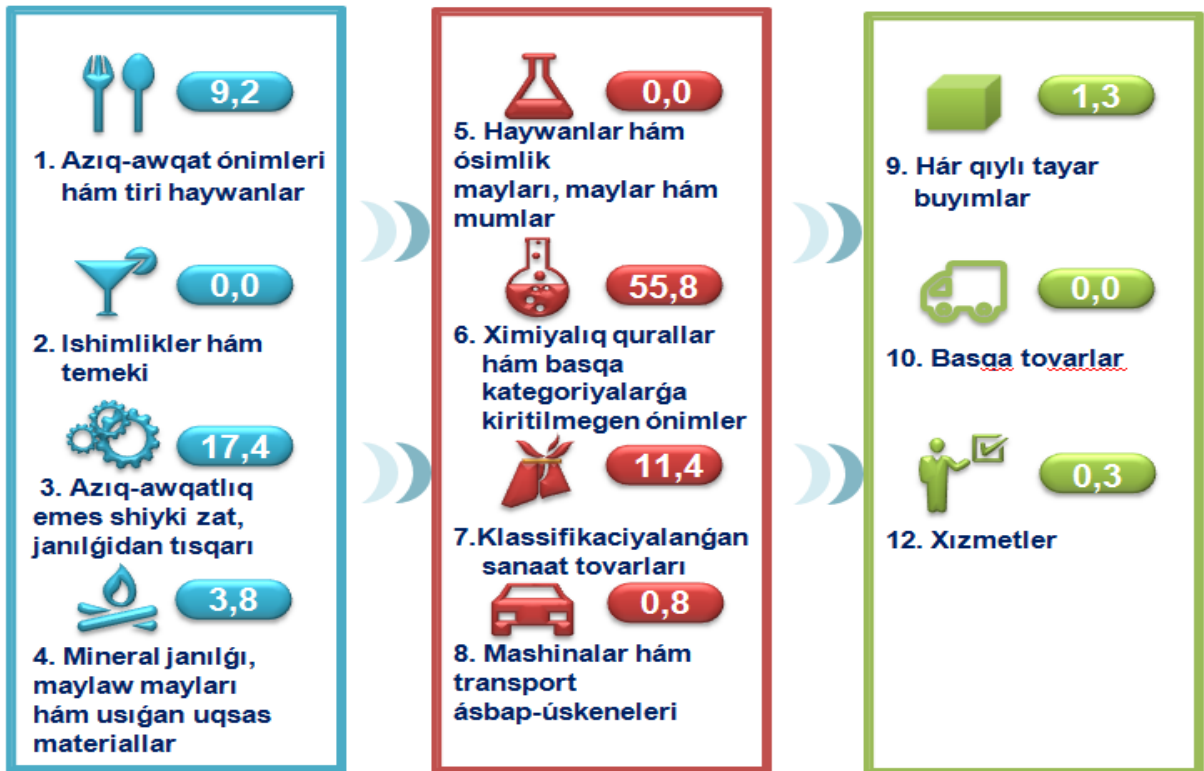


Xalıq aralıq ekonomikalıq baylanıslardıń rawajlanıwı eksporttıń turaqlı ósiwine járdem beredi hám bul óz nábwetinde belgili nátiyjelerge erisiw ushın imkaniyat jaratadı. Mámlekettiń eksport ónimdarlıǵın asırıw, eksporttı mámleket tárepinen qollap-quwatlaw, eksportqa tán ónimler nomenklaturasın keńeytiw maqsetinde ámelge asırılǵan is-ilajlar nátiyjesinde eksportyorlar tárepinen 121,4 mln. AQSH dolları (namonetar altınnan tısqarı) qunındaǵı (2023-jıldıń mas dáwirine salıstırǵanda 139,0 % ti quradı) tovar hám xızmetler eksport qılınıwı támiyinlendi.



XSST* BOYINSHA EKSPORTINIŃ QURAMI

(2024-jil yanvar-aprel ayı úlesi % te)



Qaraqalpaqstan Respublikasında tovarlar sırtqı sawdası statistikalıq kórsetkishlerin júzege keltiriwde, Sırtqı ekonomikalıq háreket tovar nomenklaturası (keyingi orınlarda TIF TN) menen birgelikte, Birlesken Milletler shólkeminiń Xalıq aralıq standartlastırılǵan sawda (keyingi orınlarda – XSST) isletiledi. Bul óz nábwetinde analiz qılıw maqsetlerinde eksport hám import qılınatuǵın tovarlardı 10 dana úlken bólimlerge gruppalam ushın imkan beredi. Tovarlardı XSST boyınsha kodlastırıw, TIF TN hám XSST ortasında ótiw giltleri járdeminde ámelge asırıladi.



QARAQALPAQSTAN RESPUBLIKASINIŃ XSSK BOYINSHA EKSPORT QURAMI (yanvar-aprel ayı, jıllar kesiminde)

XSST quramı	Mln. AQSH dollari		Ósim pátı, % te		Ulıwma kólemge salıstırǵanda, % te	
	2023	2024	2023	2024	2023	2024
Jámi eksport	87,4	121,4	75,3	139,0	100,0	100,0
<i>sonnan:</i>						
Azıq-awqat ónimleri hám tiri haywanlar	4,5	11,2	73,4	247,7	5,2	9,2
Ishimlikler hám temeki						
Azıq-awqatlıq emes shiyki zat, janılıǵıdan tısqarı	8,4	21,2	85,2	253,5	9,6	17,4
Mineral janılıǵı, maylaw mayları hám usıǵan uqsas materiallar	0,0	4,6		39141,7	0,0	3,8
Haywanlar hám ósimlik mayları, maylar hám mumlar	-	-	-	-	-	-
Ximiyalıq qurallar hám basqa kategoriyalarǵa kiritilmegen usıǵan uqsas ónimler	57,2	67,7	68,1	118,5	65,4	55,8
Sanaat tovarları	16,6	13,9	127,0	83,8	19,0	11,4
Mashinalar hám transport ásbap-úskeneleri	0,0	1,0	17,8	36039,3	0,0	0,8
Hár qıylı tayar buyımlar	0,4	1,6	52,7	387,5	0,5	1,3
Xızmetler	0,3	0,3	14,4	99,3	0,4	0,3

Eksport quramında tovarlar úlesi 93,6 % ti qurap, olar tiykarınan ximiyalıq qurallar hám basqa kategoriyalarǵa kiritilmegen usıǵan uqsas ónimler (55,8 %), sanaat tovarları (11,4 %) hám azıq-awqatlıq emes shiyki zat, janılıǵıdan tısqarı (17,4 %), Azıq-awqat ónimleri hám tiri haywanlar (9,2 %) úlesine tuwra kelmekte.



QARAQALPAQSTAN RESPUBLIKASINIŃ XSST BÓLIMI BOYINSHA AYIRIM ÓNIMLER EKSPORTINIŃ QURAMI (2024- jil yanvar-aprel ayı)

XSSK bólimi atı	Mıń. AQSH dolları	2023-jıldıń sáykes dawirine salıstırǵanda, % te
Azıq-awqat ónimleri hám tiri haywanlar		
Palız hám miyweler	9 102,3	239,5
Dánli eginler hám olardan tayarlanǵan ónimler	1 843,1	371,5
Kofe, shay, kakao, dámbegishler hám olardan tayarlanǵan ónimler	215,7	148,6
Qumsheker, qumshekerden tayarlanǵan ónimler hám bal	3,6	59,0
Ishimlikler hám temeki		
Ishimlikler	-	-
Azıq-awqatlıq emes shiyki zat, janılıǵıdan tısqarı		
Haywan hám ósimlikler	20 442,6	320,4
Tóginler ushın shiyki zat hám mineral shiyki zat (kómir, neft hám qımbat bahalı taslardan tısqarı)	343,3	74,2
Toqımashılıq talaları hám olardıń shıǵındıları	267,7	37,0
May alınatuǵın tuqımlar hám miyweler	117,1	665,4
Mineral janılıǵı, maylaw mayları hám usıǵan uqsas materiallar		
Neft hám neft ónimleri hám usıǵan uqsas materiallar	4 562,0	391,4 b
Haywanlar hám ósimlikler mayları, maylar hám mumlar		
Ósimlik mayları (qam, tazalanǵan yaki frakciyalanǵan)	-	-
Ximiyalıq qurallar hám basqa kategoriyalarǵa kiritilmegen usıǵan uqsas ónimler		
Organikalıq emes ximiyalıq zatlar	67 602,7	118,7
Birlemshi formadaǵı plastmassalar	110,9	95,1
Basqa jerde klassifikaciyanbaǵan ximiyalıq materiallar hám ónimler	13,4	15,5
Efir mayları, rezinoidlar hám parfyumeriyalıq zatlar; hájjetxana preparatları, polirovkalaw hám juwıw quralları	18,5	66,7

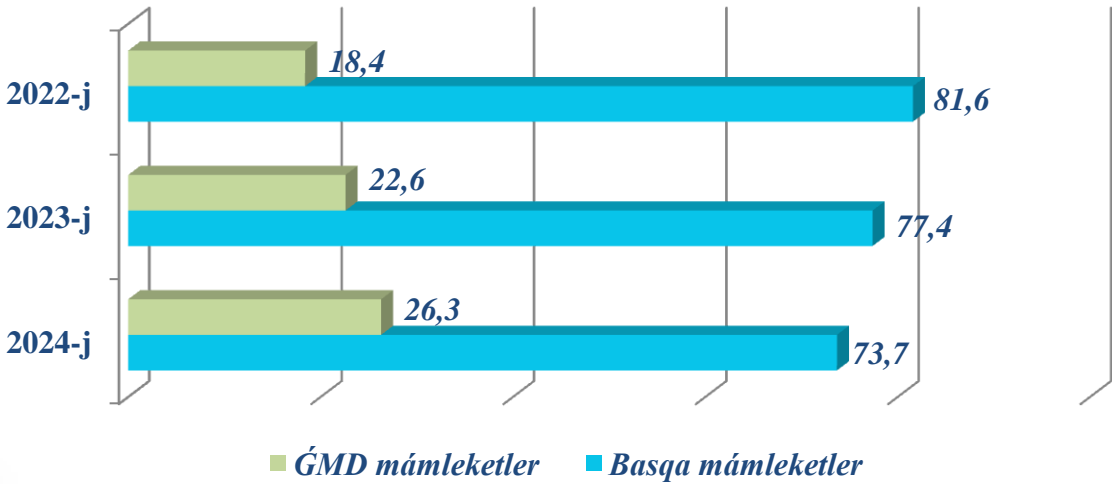
XSSK bólimi atı	Mıń. AQSH dolları	2023-jıldıń sáykes dawirine salıstırǵanda, % te
Sanaat tovarları		
Toqımashılıq iyirilgen jibi, gezlemeler, tayar buyımlar hám usıǵan uqsas ónimler	12 869,9	76,3
Probka hám terekten tayarlanǵan buyımlar (mebelden tısqarı)	902,3	403,5
Basqa tártiptegi metall bolmaǵan minerallardan alınǵan ónimler	121,3	146,7
Mashinalar hám transport ásbap-úskeneleri		
Sanaat ushın arnawlı bolmaǵan mashinalar hám olardıń detalları	-	-
Energiya generatorı mashinaları hám ásbap-úskeneler	-	-
Arnawlı bo'limler ushın arnawlı mólsherlangen mashinalar	1009,1	-
Hár qıylı tayar buyımlar		
Kiyim-Kenshekler hám Kiyim-Kenshek buyımları	1 511,9	454,7
Hár qıylı tayar buyımlar	42,1	240,6
Basqa túrdegi arnawlı, ilimiy baqlaw ásbabları hám apparaturalar	-	-
Ayaq kiyim	-	-

Qaraqalpaqstannıń sırtqı sawda statistikasına sherik mámleketlerge tómendegiler kiredi: alıp kırıwde - tovarlar keliip shıqqan mámleket , eger kelip shıqqan mámleket anıq emes bolsa, shıǵıp ketken jibergen mámleket. Alıp shıǵıwda-tovarlar jiberiletuǵın mámleket esaplanadı.

2024-jıldıń yanvar-aprel ayı ĞMDA mámleketlerine 31,9 mln. AQSH dollari qunındaǵı tovar hám xızmetler eksport qılınıp, 2023-jıldıń mas dáwirine salıstırǵanda 61,8 mártege kóbeydi.

ĞMDA HÁM BASQA MÁMLEKETLERGE TOVAR HÁM XÍZMETLER EKSPORTÍ KÓLEMLERİ DINAMİKASÍ


(yanvar-aprel ayı, úlesi, % te)



2024-jıldıń yanvar-aprel ayında, sırtqı sawda aylanısında tovar hám xızmetler eksportı boyınsha tiykarǵı sherik quramında Túrkiya, Qıtay Xalıq Respublikası, Rossiya Federaciyası, Latviya, Qazaqstan, Awǵanstan hám Gruzıya mámleketler bolıp. Olardıń jámi eksporttaǵı úlesi 94,2 procentti quramaqta.



RESPUBLIKA EKSPORTÍNDA TIYKARǴÍ SHERIK MÁMLEKETLERDÍŇ ÚLESİ (2024- jil yanvar-aprel ayı, % te)





QARAQALPAQSTAN RESPUBLIKASÍNÍN TIYKARGÍ SHERIK MÁMLEKET-LERGE ÁMELGE ASÍRĞAN EKSPORTÍ KÓLEMI HÁM ÓSIM PÁTLERI (yanvar-aprel ayı, jıllar kesiminde)

Mámleketler	Mıń. AQSH dollari		Ósim pátleri, % te		Ornı	
	2023	2024	2023	2024	2023	2024
Túrkiya	33064,5	37922,3	88,8	114,7	1	1
Qıtay Xalıq Respublikası	19615,3	31023,4	62,3	158,2	2	2
Rossiya	11396,9	17870,3	111,2	156,8	3	3
Qazaqstan	7188,1	12201,9	109,5	169,8	5	4
Latviya	8946,0	9962,4	49,4	111,4	4	5
Pákistan	116,9	2796,3	1091,9	2391,3		6
Estoniya	947,0	1929,9	-	203,8	6	7
Awғанstan	556,2	1800,0	22,9	323,6	10	8
Qırğız Respublikası	115,1	941,1	5,3	817,5	24	9
Gruziya	927,3	825,1	126,9	89,0	7	10
Franciya	354,3	785,7	42,7	221,7	12	11
Birlesken patshalıq	671,7	557,7	36,8	83,0	9	12
Vetnam	-	460,3				13
Tájikstan	678,6	389,5	350,6	57,4	8	14
Koreya Respublikası	281,2	303,2	42,9	107,8	15	15
Ukraina	163,4	248,7	10,1	152,2	18	16
Germaniya	122,8	212,7	77,5	173,2	22	17
Iraq	-	206,5	-	-		18
BAÁ	22,7	183,0	-	807,4	30	19
Iran	62,1	158,5	43,9	255,4	28	20

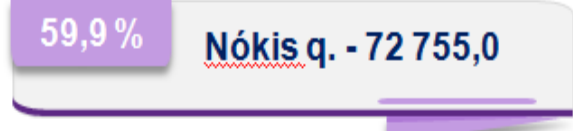


QARAQALPAQSTAN RESPUBLIKASINIŃ RAYONLAR KESIMINDE EKSPORTI

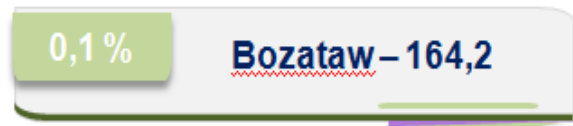
(2024-jil yanvar-aprel ayı)*

Eñ joqarı kólem,
mıń. AQSH dolları

	Mıń. AQSH dolları	Ósim pátleri, % te	Úlesi, % da
Qaraqalpaqstan Respublikası	121 432,9	139,0	100,0
Nókis q.	72 755,0	129,1	59,9
<i>rayonlar:</i>			
Ámiwdárya	2 471,2	54,0	2,0
Beruniy	4 127,4	150,8	3,4
Bozataw	164,2	49,6	0,1
Qaraózek	393,8	80,8	0,3
Kegeyli	3 988,1	222,7	3,3
Qońırat	1 281,4	119,7	1,1
Qanlıkól	7 496,8	114,6	6,2
Moynaq	10 342,1	678,5	8,5
Nókis	2 996,0	267,5	2,5
Taqıyatas	1 383,2	129,6	1,1
Taxtakópir	623,1	634,5	0,5
Tórtkúl	2 046,1	126,0	1,7
Xojeli	1 298,6	326,2	1,1
Shımbay	4 010,2	184,4	3,3
Shomanay	1 705,1	99,1	1,4
Ellikqala	4 336,8	115,9	3,6



Eñ az kólem,
mıń. AQSH dolları



Respublika eksportı quramında eñ joqarǵı úlesi Nókis qalası 59,9 % ti 72 755,0 mıń. AQSH dolların, eñ tómen úlesin Bozataw rayonu 0,1 % i 164,2 mıń. AQSH dolların quradı.

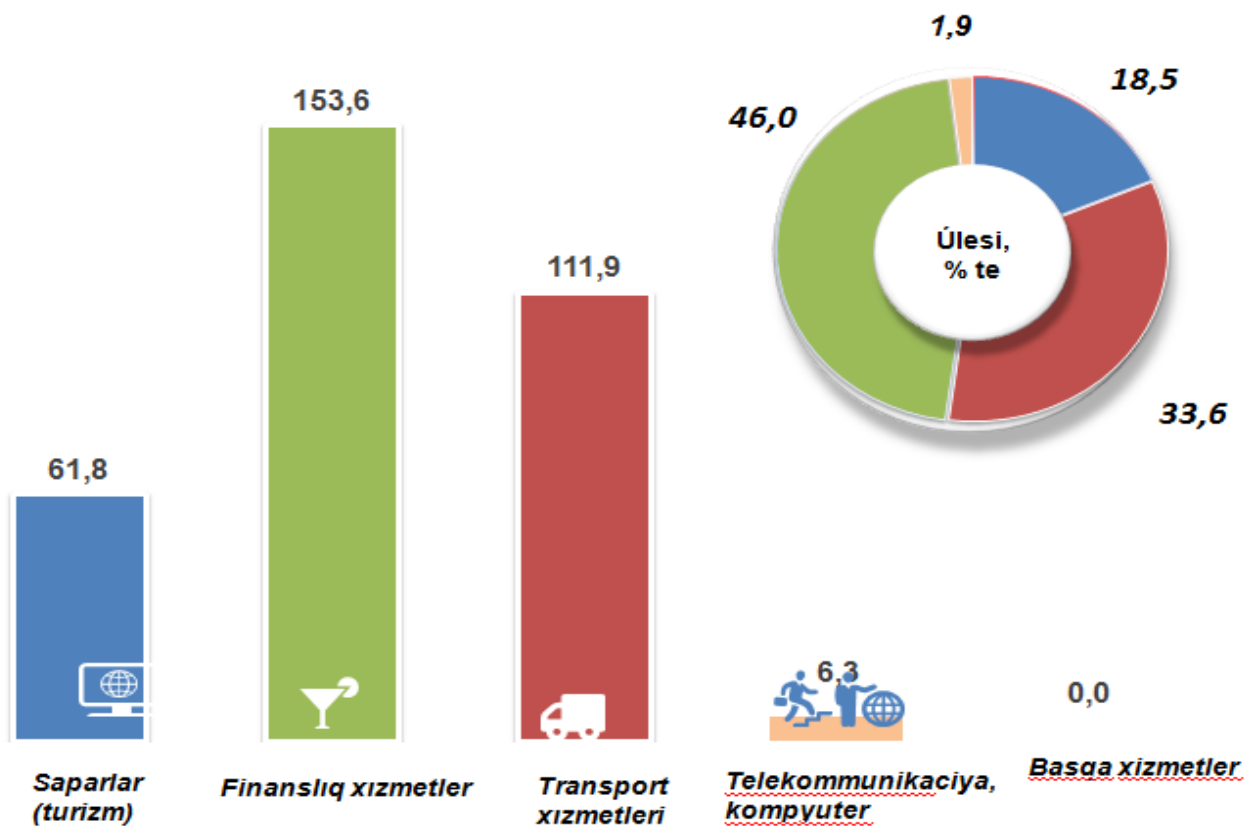
* Tábiyiy gaz hám eklektr energiyasın jetkerip beriw , sonday –aq arnawlı eksport hám saparlar boyınsha rásmiy statistikal’q maǵlıwmatlar, Qaraqalpaqstan Respublikası rayon hám qalalar boyınsha bólistirilmeǵen.

Mámleketimizde jańa islep shıǵarıw texnologiyaları hám zamanagóy úskenelerden keń paydalanıw, tarawda sapa menejmenti sistemasınıń ámeldegi jetilisiwi nátiyjesinde miynet ónimliliǵın asırıwǵa xızmet etip atır. Bul, óz gezeginde, tayın ónimlerge jáhán bazarlarında óz ornın tabıw imkaniyatın beredi.



XÍZMETLER EKSPORTÍ QURAMÍ

(2024-jıl yanvar-aprel ayı, mıń AQSh doll úlesi, % te)



Xızmetler eksportı kólemi 333,6 mıń AQSh dolların yaqı jámı eksport kóleminiń 0,3 % in qurap, 2023-jıldıń sáykes dáwirine salıstırǵanda 99,3 % ke gúzetildi. Xızmetler eksportı quramınıń tiykarǵı úlesi finanslıq xızmetler (46,0 %), saparlar (turizm) (18,5 %), telekommunikaciya, komyuter hám xabar xızmeti boyınsha xızmetler (1,6 %), transport (33,6 %) hámde basqa xızmetler (0,0 %) úlesine tuwra kelgen.



QARAQALPAQSTAN RESPUBLIKASINIŇ IMPORTI

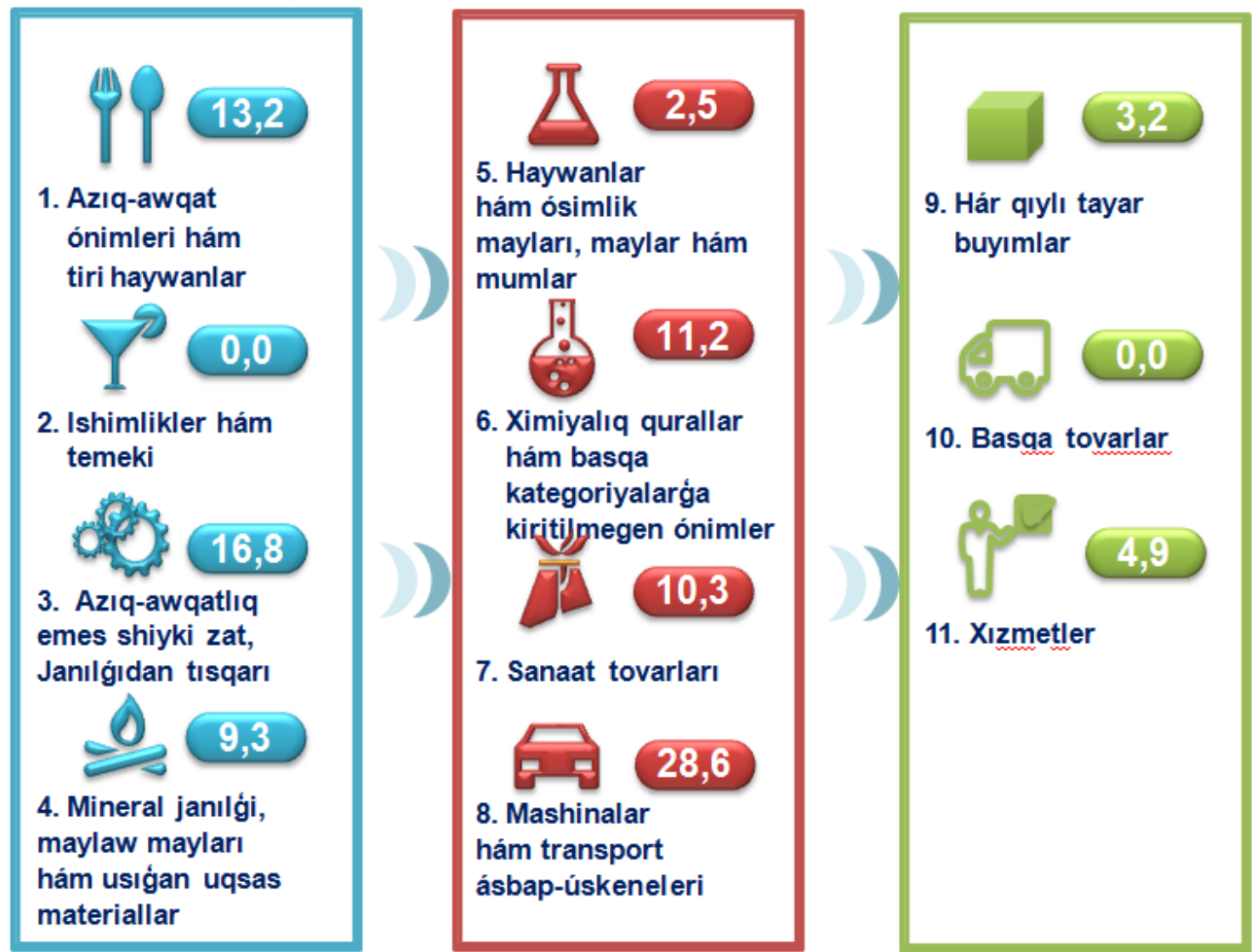


2024-jıldıń yanvar-aprel ayında import kólemi 62,5 mln. AQSh dolların hám 2023-jıldıń sáykes dáwirine salıstırǵanda 92,1 % ti quradı. Import quramında eń úlken úles, mashinalar hám transport ásbap-úskeneleri (28,6 %), Azıq-awqat ónimleri hám tiri haywanlar (13,2 %), sanaat ónimleri (10,3 %) hámde ximiyalıq qurallar hám basqa kategoriyalarǵa kiritilmegen usıǵan uqsas ónimler (11,2 %) esabına tuwra keldi.



XSSK BÓLIMI BOYINSHA IMPORT QURAMI

(2024-jil yanvar-aprel, úlesi, % te)



Tovarlar importı dinamikası analizine tiykar, 2024-jıldıń yanvar-aprel ayında import qılınǵan tovarlar kólemi 62,5 mln. AQSh dolların quradı. Xızmetler importı bolsa 3,1 mln. AQSh dollarǵa jetti.



QARAQALPAQSTAN RESPUBLIKASINI XSSK BÓLIMI BOYINSHA IMPORT QURAMI (yanvar-aprel ayi, jillar kesiminde)

XSSK bólimi	Mln. AQSH dollari		Ósim pátleri, % te		Ulwma kólemge salıstırǵanda, % te	
	2023	2024	2023	2024	2023	2024
Jámi import	67,9	62,5	82,9	92,1	100,0	100,0
<i>sonıń ishinde:</i>						
Azıq-awqat ónimleri hám tiri haywanlar	10,4	8,3	86,8	79,2	15,4	13,2
Ishimlikler hám temeki	0,0	0,0		55,3	0,0	0,0
Azıq-awqatlıq emes shiyki zat, Janılıǵıdan tısqarı	8,9	10,5	130,6	117,7	13,1	16,8
Mineral janılıǵı, maylaw mayları hám usıǵan uqsas materiallar	6,7	5,8	138,8	87,0	9,8	9,3
Haywanlar hám ósimlikler mayları, maylar hám mumlar	1,9	1,6	78,8	82,0	2,8	2,5
Ximiyalıq qurallar hám basqa kategoriyalarǵa kiritilmegen usıǵan uqsas ónimler	6,5	7,0	66,0	107,6	9,6	11,2
Sanaat tovarları	7,8	6,4	98,4	82,1	11,5	10,3
Mashinalar hám transport ásbap-úskenederi	17,5	17,9	52,8	102,2	25,7	28,6
Hár qıylı tayar buyımlar	1,4	2,0	130,2	139,0	2,1	3,2
Xızmetler	6,7	3,1	177,4	46,4	9,8	4,9



XSSK BOYINSHA IMPORT QILINGAN AYIRIM TURDEGI ONIMLER QURAMI

(2024-jil yanvar-aprel ayi)

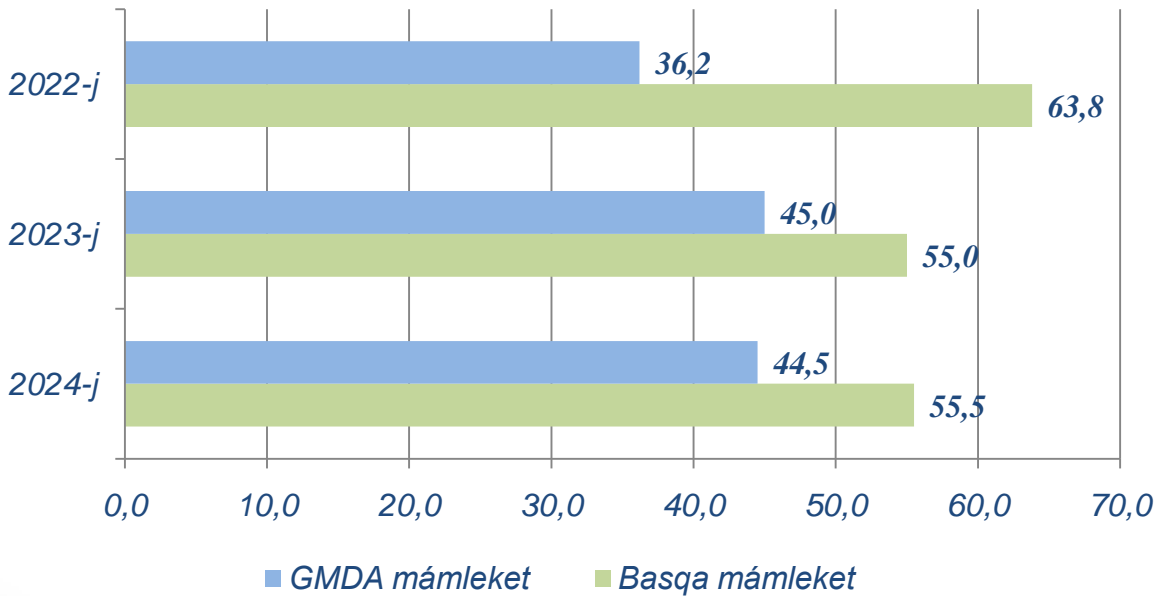
XSSK bólimi ati	Miñ. AQSH dollari	2023-jilga salıstırğan da, % te
Aziq-awqat ónimleri hám tiri haywanlar		
Dánli eginler hám olardan tayarlangan ónimler	6 378,0	80,1
Kofe, shay, kakao, dámlawshiler hám olardan tayarlangan ónimler	478,8	77,1
Gósh hám gósh ónimleri	104,7	36,4
Tiri haywanlar	86,7	28,9
Ishimlikler hám temekil		
Ishimlikler	12,0	55,3
Aziq-awqatlıq emes shiyki zat, janılıǵidan tısqari		
Probka hám aǵash-taxtalar	8 725,2	103,2
Haywanlar hám ósimliklerden kelip shıqqan shiyki zat materialları	1 690,2	450,5
Mineral janılıǵı, maylaw mayları hám usıǵan uqsas materiallar		
Neft hám neft ónimleri hám usıǵan uqsas materiallar	3 928,6	70,9
Kómir, koks hám briketler	1 802,7	157,0
Hayvon va ósimlikler moyları (yog'ları), yog'lar va mumlar		
Ósimlik mayları	1 584,4	82,0
Haywan hám ósimlik mayları	-	-
Ximiyalıq qurallar hám basqa kategoriyalarǵa kiritilmegen usıǵan uqsas ónimler		
Birlemshi formadaǵı plastmassalar	3 797,4	94,9
Organikalıq ximiya zatları	1 837,0	108,6
Organikalıq emes ximiyalıq zatlar	118,2	116,8
Ximiyalıq materiallar hám ónimler	550,3	103,7

XSSK bólimi atı	Mıń. AQSH dolları	2023-jılǵa salıstırǵanda, % te
Sanaat tovarları		
Metallardan tayarlanǵan buyımlar	4 970,6	74,6
Rezina buyımları	28,9	7,1
Shoyın hám polat	430,3	172,5
Qaǵaz, kardon hám terekten tayarlanǵan buyımlar (mebelden tısqarı)	98,6	10,6 b
Mashinalar hám transport ásbap-úskeneleri		
Anıq tarawlar ushın arawlı mólsherlengen mashinalar	3 012,6	24,9
Sanaat ushın arawlı bolmaǵan mashinalar hám ásbap-úskeneler hám olardıń detalları	11 870,0	481,5
Avtomobiller	610,2	40,0
Elektr mashinaları, apparatlar, ásbaplar hám olardıń elektr bólekleri	1 894,7	280,4
Hár qıylı tayar buyımlar		
Arawlı, ilimiy hám qadaǵalaw ásbapları hám apparatları	774,8	77,6
Bloklı imaratlar, suw ótkiziw, kanalizaciya, ısıtıw hám jaqtılandırıw úskeneleri ushın armatura hám bekkemlew tovarları	829,2	705,1
Hár qıylı tayar buyımlar	85,8	39,8
Mebel hám onıń bólekleri, jatarjay buyımları, matraslar, matraslar ushın tirgekler, kópshikler hám usıǵan uqsas tigilgen mebel	237,1	437,5



2024-jil yanvar-aprel ayi juwmađına kóre ĞMDA mámleketlerine 27,8 mln. AQSH dollari import qılınıp, 2023-jıldıń mas dáwirine salıstırǵanda 92,2 % i quradı.

ĞMDA HÁM BASQA SÍRT EL MÁMLEKETLERINEN TOVAR HÁM XÍZMETLER IMPORTÍ KÓLEMLERİ DINAMİKASÍ (yanvar-aprel ayı, úlesi, % te)



2024-jil yanvar-aprel ayında Qaraqalpaqstan Respublikasınıń 27 i mámlekettiń tovar hám xızmetler importın ámelge asırdı. Iri sherik-mámleketler (Rossiya, Litva, QXR, Koreya Respublikası, Qazaqstan, Túrkiya, Belarus, BAÁ hám Qırǵız Respublikası) jámi importıń 84,0 % ti quradı.

RESPUBLIKA IMPORTÍNDÁ TIYKARǒÍ SHERIK MÁMLEKETLERDÍŃ ÚLESİ (2024-jil yanvar-aprel ayı, % te)





QARAQALPAQSTAN RESPUBLİKASINI SHERİK MAMLEKETLERDEN AMELGE ASIRGAN IMPORT KOLEMI HAM OSIM PATLERI (yanvar-aprel ayi, jillar kesiminde)

Mámleketler	Mıń. AQSH dollari		Ósim pátleri, % te		Ulıwma kólemge salıstırǵandaǵı, orni	
	2023	2024	2023	2024	2023	2024
Rossiya	12773,0	15950,0	68,7	124,9	2	1
Litva	14594,9	6773,8	48,4	46,4	1	2
QXR	690,0	6764,9	30,0	980,5	12	3
Qazaqstan	10138,2	6427,9	108,2	63,4	3	4
Koreya Respublikası	5130,9	5314,9	86,7	103,6	5	5
Belarus	6021,9	3248,3	1902,8	53,9	4	6
Túrkiya	1050,2	2614,2	23,9	248,9	11	7
BAÁ	3412,7	2370,4	181,3	69,5	7	8
Qırǵız Respublikası	2294,4	2017,1		87,9	9	9
Qatar		1870,4				10
Germaniya	1300,7	1823,5	167,5	140,2	10	11
Avstriya	2572,5	1471,7	464,7	57,2	8	12
Estoniya	189,8	803,2	71,1	423,2	21	13
Shvecariya	311,3	402,0	55,8	129,1	17	14
Túrkménstan	275,3	391,6	51,9	142,2	18	15
Italiya	613,7	362,6	325,0	59,1	13	16
Iran	169,1	289,1	26,8	170,9	22	17
Birlesken patshalıq	219,4	274,2	37,2	124,9	20	18
Polsha	428,0	269,9	165,2	63,1	15	19
AQSH	144,7	256,2		177,1	24	20



QARAQALPAQSTAN RESPUBLIKASINI RAYONLAR KESIMINDE IMPORTI

(2024-jil yanvar-aprel ayi)

	Min. AQSH dolları	Ósim pátları, % te	Ulesi, % te
Qaraqalpaqstan Respublikası	62 535,6	92,1	100,0
Nókis q.	31 928,6	119,3	51,1
<i>rayonlar:</i>			
Ámiwdárya	613,2	27,3	1,0
Beruniy	1 081,0	66,5	1,7
Bozataw	-	-	-
Qaraózek	38,8	0,9	0,1
Kegeyli	643,2	137 7,2 b	1,0
Qońırat	5 841,5	233,8	9,3
Qanlıkól	585,6	101,7	0,9
Moynaq	3 836,5	50,0	6,1
Nókis	1 014,9	260,6	1,6
Taqiyatas	2 686,0	62,3	4,3
Taxtakópir	479,0	452,6	0,8
Tórtkúl	9 042,7	76,8	14,5
Xojeli	2 320,6	98,8	3,7
Shımbay	794,8	37,8	1,3
Shomanay	-	-	-
Ellikqala	1 629,3	176,3	2,6

Eń joqarı kólem,
mín. AQSH dolları

51,1 %

Nókis q.- 31 928,6

14,5 %

Tórtkúl-9 042,7

9,3 %

Qońırat-5 841,5

Eń az kólem,
mín. AQSH dolları

1,0 %

Kegeyli-643,2

0,1 %

Qaraózek-38,8

0,8 %

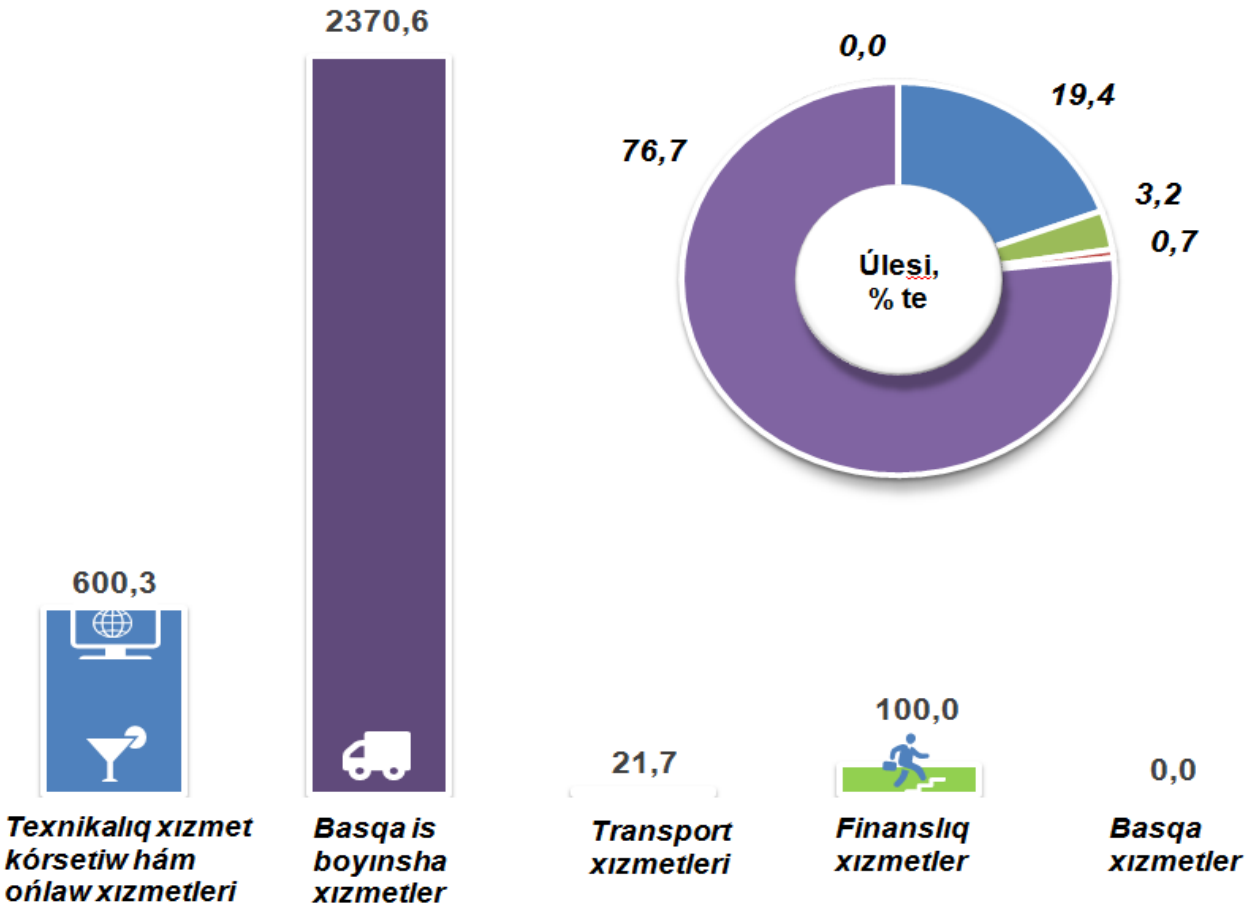
Taxtakópir-479,0

Respublika importi quramında eń joqarı úlesi Nókis q. 51,1 % i 31 928,6 mín. AQSH dolların, eń tómen úlesin Qaraózek rayonu 0,1 % i 38,8 mín. AQSH dolların quradı.



XÍZMETLER IMPORTÍ QURAMÍ

(2024-jil yanvar-aprel ayi, úlesi, % te)



2024-jıldıń yanvar-aprel ayları juwmaǵı menen xızmetler importı kólemi 3 092,6 miñ AQSh dolların yaqı jámi import kólemınıń 4,9 % in quradı hám ótken jılǵa salıstırǵanda 46,4 % in quradı. Xızmetler importı quramınıń tiykarǵı úlesi texnikaliq xızmet kórsetiw hám oñlaw xızmetleri (19,4 %), basqa is boyınsha xızmetler (76,7 %), finansliq xızmetler (3,2 %), transport xızmetleri (0,7 %), telekommunikaciya, kompyuter hám xabar xızmet kórsetiw xızmetleri (0,0 %) nen ibarat boldı.