



QARAQALPAQSTAN RESPUBLIKASI STATISTIKA BASHQARMASI



2024-jil yanvar-iyul aylari ushin
dáslepki maǵlıwmat

QARAQALPAQSTAN RESPUBLIKASI SIRTQI SAWDA AYLANISI

Sirtqi ekonomikalıq baylanis hám
sawda statistikasi bólimi:
(61) 222-67-45



Sırtqı sawda aylanısı



Mámleketimizde alıp barılıp atırğan ekonomikalıq háreketler sırt el mámleketleri menen sawda baylanıslarınıń tez pát penen ósiwine xızmet qılıp atır. Tiykarınan, mámlekettiń eksport ónimdarlıǵın asırıw boyınsha qabıl etilgen nızamları jergilikli kompaniyalarǵa sırtqı bazarlarda kóbirek tájiriye arttırıwına imkániyat jaratıp beredi. Nátiyjede olar jáhán sawdasında báseki ústinlikke iye boladı.

Respublikada bul taraw sońǵı jıllarda ámelge asırılıp atırğan eksporttı qollap quwatlaw, importtı optimallasırıw hám ulıwma alǵanda sırtqı sawda teń salmaqlılıǵın támiyinlew maqsetinde ámelge asırılǵan is-ilajlar nátiyjesinde, 2024-jıl yanvar-iyul aylarında respublikanıń sırtqı sawda aylanısı (tekstte SSA) 370,3 mln. AQSH dollarǵa jetti hám 2023-jıldıń yanvar-iyul aylarına salıstırǵanda 32,8 % ge kóbeydi.



SÍRTQÍ SAWDA AYLANÍSÍ (yanvar-iyul ayı, miń AQSH dollar)



Sırtqı sawda aylanısı

2024-j.: **370 281,4** 132,8 %

(2023-j.: 278 790,1)



Saldo

2024-j.: **78 065,6** (2023-j.: 45 501,2)



Eksport

2024-j.: **224 173,5** 138,3 %

(2023-j.: 162 145,6)



Tovarlar: 233 606,3



Xızmetler: 567,2



Import

2024-j.: **146 107,9** 125,3 %

(2023-j.: 116 644,5)



Tovarlar: 138 701,2



Xızmetler: 7 406,7






Sırtqı sawda aylanbası – belgili dáwir ushın mámleket eksporti hám importı qunınıń muǵdarı esaplanadı. Tovarlardıń sırtqı sawda statistikası Qaraqalpaqstan Respublikası bajıxana aymaǵına alıp kiriw (import) yáki Qaraqalpaqstan Respublikası bajıxana aymaǵınan alıp shıǵıw (eksport) nátiyjesinde mámleket material resursları zapaslarına qosılatuǵın yáki olardan ayırıp taslanatuǵın tovarlar esabın sırtqı sawda ulıwmalıq esap sisteması tiykarında júritiledi.



SSAda eksport kólemi 224,2 mln. AQSH dollarına (138,3 % ti) hám import kólemi 146,1 mln. AQSH dollarına (125,3 % ǵa) jetti. Sırtqı sawda aylanısı saldósı 78,1 mln. AQSh dollardı quradı.



QARAQALPAQSTAN RESPUBLİKASÍ MENEN SÍRTQÍ SAWDA AYLANÍSÍ Eń JOQARÍ ÚLESKE IYE BOLǴAN MÁMLEKETLER
(2024-jil yanvar-iyul ayı, mln. AQSH dollari)

<p>Túrkiya</p> <p>SSA – 84,2</p> <p>Eksport: 67,3 Import: 16,9</p> <p> 22,7 %</p>	<p>QXR</p> <p>SSA – 67,9</p> <p>Eksport: 49,1 Import: 18,8</p> <p> 18,3 %</p>	<p>Rossiya</p> <p>SSA – 64,8</p> <p>Eksport: 35,1 Import: 29,7</p> <p> 17,5 %</p>	<p>Qazaqstan</p> <p>SSA – 31,9</p> <p>Eksport: 21,5 Import: 10,4</p> <p> 8,6 %</p>	<p>Latviya</p> <p>SSA – 16,8</p> <p>Eksport: 16,4 Import: 0,4</p> <p> 4,5 %</p>
<p>Pákistan</p> <p>SSA – 8,7</p> <p>Eksport: 8,7 Import: 0,0</p> <p> 2,3 %</p>	<p>Estoniya</p> <p>SSA – 5,9</p> <p>Eksport: 3,7 Import: 2,2</p> <p> 1,6 %</p>	<p>Franciya</p> <p>SSA – 1,9</p> <p>Eksport: 1,8 Import: 0,1</p> <p> 0,5 %</p>	<p>Awǵanstan</p> <p>SSA – 3,9</p> <p>Eksport: 3,8 Import: 0,1</p> <p> 1,1 %</p>	<p>Gruziya</p> <p>SSA – 2,1</p> <p>Eksport: 2,1 Import: 0,0</p> <p> 0,6 %</p>



QARAQALPAQSTAN RESPUBLIKASINIŇ IRI SHERIK MÁMLEKETLER MENEN SÍRTQÍ SAWDA AYLANISÍ DINAMIKASÍ

(yanvar-iyul ayı, mln. AQSH dollari)

Mámleketler	2022-j.	2023-j.	2024-j.
Túrkiya	73,2	59,1	84,2
<i>Eksport</i>	67,3	56,6	67,3
<i>Import</i>	5,9	2,5	16,9
QXR	93,6	60,1	67,9
<i>Eksport</i>	46,1	32	49,1
<i>Import</i>	47,5	28,1	18,8
Rossiya Federaciyası	60,8	46,7	64,8
<i>Eksport</i>	29	26,1	35,1
<i>Import</i>	31,8	20,6	29,7
Qazaqstan	30,8	35,5	31,9
<i>Eksport</i>	18,3	14,7	21,5
<i>Import</i>	12,5	20,8	10,4
Latviya	29,3	18,6	16,8
<i>Eksport</i>	28,8	18,5	16,4
<i>Import</i>	0,5	0,1	0,4
Pákistan	0,3	0,7	8,7
<i>Eksport</i>	0,2	0,7	8,7
<i>Import</i>	0,1	-	-
Awғанstan	3,2	0,9	3,9
<i>Eksport</i>	3,2	0,9	3,8
<i>Import</i>	0	0	0,1
Estoniya	0,7	4,8	5,9
<i>Eksport</i>	-	3,7	3,7
<i>Import</i>	0,7	1,1	2,2
Gruziya	2,2	1,7	2,1
<i>Eksport</i>	2,1	1,6	2,1
<i>Import</i>	0,1	0,1	-
Tájikstan	0,5	1,0	1,9
<i>Eksport</i>	0,5	1,0	1,8
<i>Import</i>	-	-	0,1

Mámleketler	2022-j.	2023-j.	2024-j.
Franciya	1,2	0,9	1,9
<i>Eksport</i>	1,0	0,8	1,8
<i>Import</i>	0,2	0,1	0,1
Qırğız Respublikası	4,6	3,2	2,9
<i>Eksport</i>	2,4	0,2	1,0
<i>Import</i>	2,2	3	1,9
Birlesken patshalıq	5,4	1,9	2,4
<i>Eksport</i>	3,3	0,7	0,9
<i>Import</i>	2,1	1,2	1,5
Tayland	0,1	0,4	0,8
<i>Eksport</i>	0,1	0,4	0,8
<i>Import</i>			
Koreya Respublikası	8,3	9,2	9,2
<i>Eksport</i>	1,1	0,5	0,7
<i>Import</i>	7,2	8,7	8,5
Iran	1,3	0,7	1,1
<i>Eksport</i>	0,6	0,2	0,6
<i>Import</i>	0,7	0,5	0,5
Vetnam			0,6
<i>Eksport</i>			0,6
<i>Import</i>			
Túrkménstan	1,5	1,2	1,2
<i>Eksport</i>	0,8	0,3	0,5
<i>Import</i>	0,7	0,9	0,7
Germaniya	1,2	3,2	5,4
<i>Eksport</i>	0,4	0,4	0,4
<i>Import</i>	0,8	2,8	5
Braziliya	1,2	0,9	0,4
<i>Eksport</i>			0,4
<i>Import</i>	1,2	0,9	1,9



QARAQALPAQSTAN RESPUBLIKASI AYMAQLAR KESIMINDE SÍRTQÍ SAWDA AYLANÍSÍ

(2024-jil yanvar-iyul ayi)*

	Миñ AQSH dolları	Ósim pátleri, % te	úlesi, % te
Qaraqalpaqstan Respublikası	370 281,4	132,8	100,0
Nókis q.	225 290,5	146,9	60,8
<i>rayonlar:</i>			
Ámiwdárya	9 453,8	85,8	2,6
Beruniy	8 565,5	133,3	2,3
Bozataw	688,6	61,6	0,2
Qaraózek	1 314,1	18,7	0,4
Kegeyli	8 489,7	201,7	2,3
Qońırat	15 469,1	181,2	4,2
Qanlıkól	10 960,2	105,8	3,0
Moynaq	12 844,4	84,6	3,5
Nókis	6 888,4	135,6	1,9
Taqiyatas	9 245,5	82,4	2,5
Taxtakópir	2 136,7	433,6	0,6
Tórtkúl	22 841,3	117,9	6,2
Xojeli	5 711,4	71,7	1,5
Shımbay	7 719,7	85,8	2,1
Shomanay	7 380,8	268,2	2,0
Ellikqala	10 118,0	179,3	2,7

Еñ joqarǵı kólemi,
miñ. AQSH dolları

60,8 %

Nókis q. – 225 290,5

3,5 %

Moynaq – 12 844,4

6,2 %

Tórtkúl – 22 841,3

Еñ az kólemi,
miñ. AQSH dolları

0,2 %

Bozataw – 688,6

0,4 %

Qaraózek – 1 314,1

0,6 %

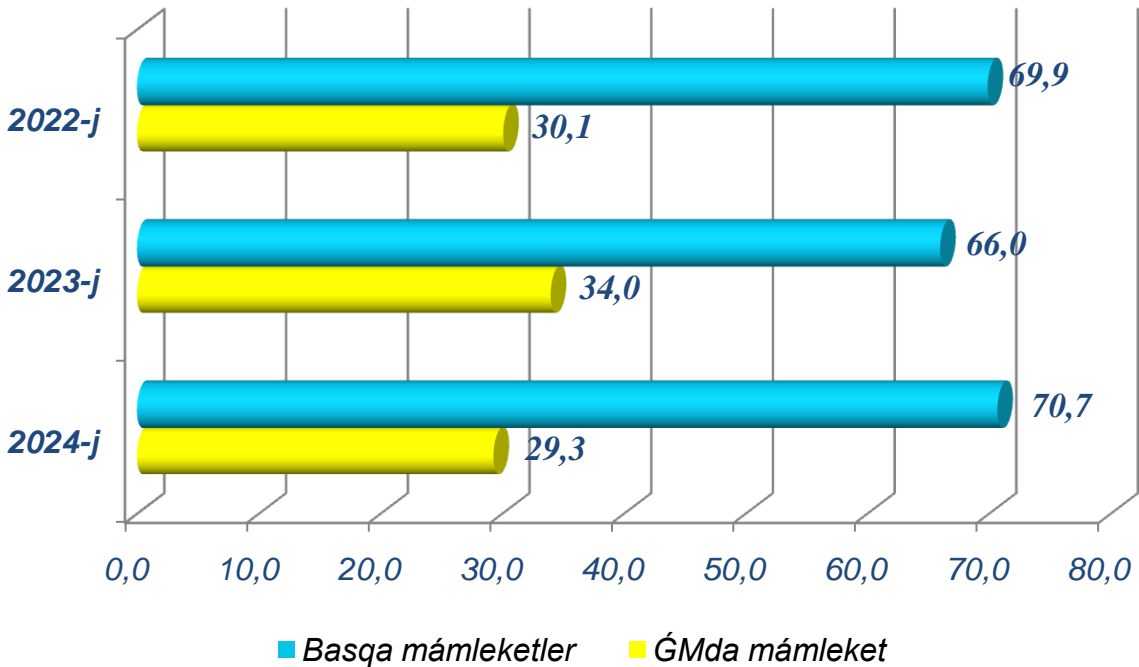
Taxtakópir – 2 136,7

Respublika sırtqı sawda aylanısı quramındaǵı eñ joqarǵı úlesin Nókis qalası 60,8 % úlesi menen 225 290,5 miñ AQSH dolların, eñ tómen úlesin ese Bozataw rayonında 0,2 % úles penen 688,6 miñ AQSH dollardı quradı.

* Tábiyiy gaz hám elektr energiyasın jetkerip beriw , sol qatarında, arnawlı eksport boyınsha rásmiy statistikalıq maǵlıwmatlar , Qaraqalpaqstan Respublikası qala hám rayonlar boyınsha bólistirilmegen.

QARAQALPAQSTAN RESPUBLIKASINIŇ SIRTQI SAWDA AYLANISINDA ĞMDA MAMLEKETLERI HAM BASQA MAMLEKETLERDIN KOLEMLERI DINAMIKASI

(yanvar-iyul aylari, mln. AQSH dollari, ulesi, % te)



2024-jildin yanvar-iyul ayında, sirtqi sawda aylanisinda ĞMDA mamleketlerini ulesi 29,3 % ti qurap, 2023-jilga salistirganda sirtqi sawda aylanisi 114,5 % ti quradi.




Qaraqalpaqstannin basqa sirt el mamleketlerini SSA si 2024-jildin yanvar-iyul ayında 2023-jildin usi dawirine salistirganda 142,2 % ke ham jami SSA dagi ulesi 70,7 % ti quradi.

Qaraqalpaqstan Respublikasınıń ĞMDA mámleketleri menen birge sırtqı sawda aylanısı 2024-jıl yanvar-iyul ayı kórsetkishine tiykar, 108,4 mln. AQSH dolların quradı. Sonday-aq eksport 60,5 mln. AQSH dollarǵa jetken bolsa, import 47,9 mln. AQSH dolların quradı.




QARAQALPAQSTAN RESPUBLIKASINIŃ ĞMDA MAMLEKETLERI HAM SIRTQI SAWDA AYLANISI (2024-jıl yanvar-iyul ayı mln. AQSH dolları)

Rossiya
TSA – 64,8
Eksport – 35,1
Import – 29,7




Qazaqstan
TSA – 31,9
Eksport – 21,5
Import – 10,4




Qırǵız Respublikası
TSA – 2,9
Eksport – 1,0
Import – 1,9




Belarus
TSA – 5,3
Eksport – 0,1
Import – 5,2




Tájikstan
TSA – 1,9
Eksport – 1,8
Import – 0,1



Ukraina
TSA – 0,3
Eksport – 0,3
Import – 0,0



Türkmenstan
TSA – 1,2
Eksport – 0,5
Import – 0,7




Qaraqalpaqstan Respublikasınıń ĞMDA mámleketleri menen birge sırtqı sawda aylanısınıń eń joqarǵı kólemi Rossiya Federaciyası 64,8 mln, Qazaqstan 31,9 mln hamda Belarus 5,3 mln mámleketlerine tuwra keldi.



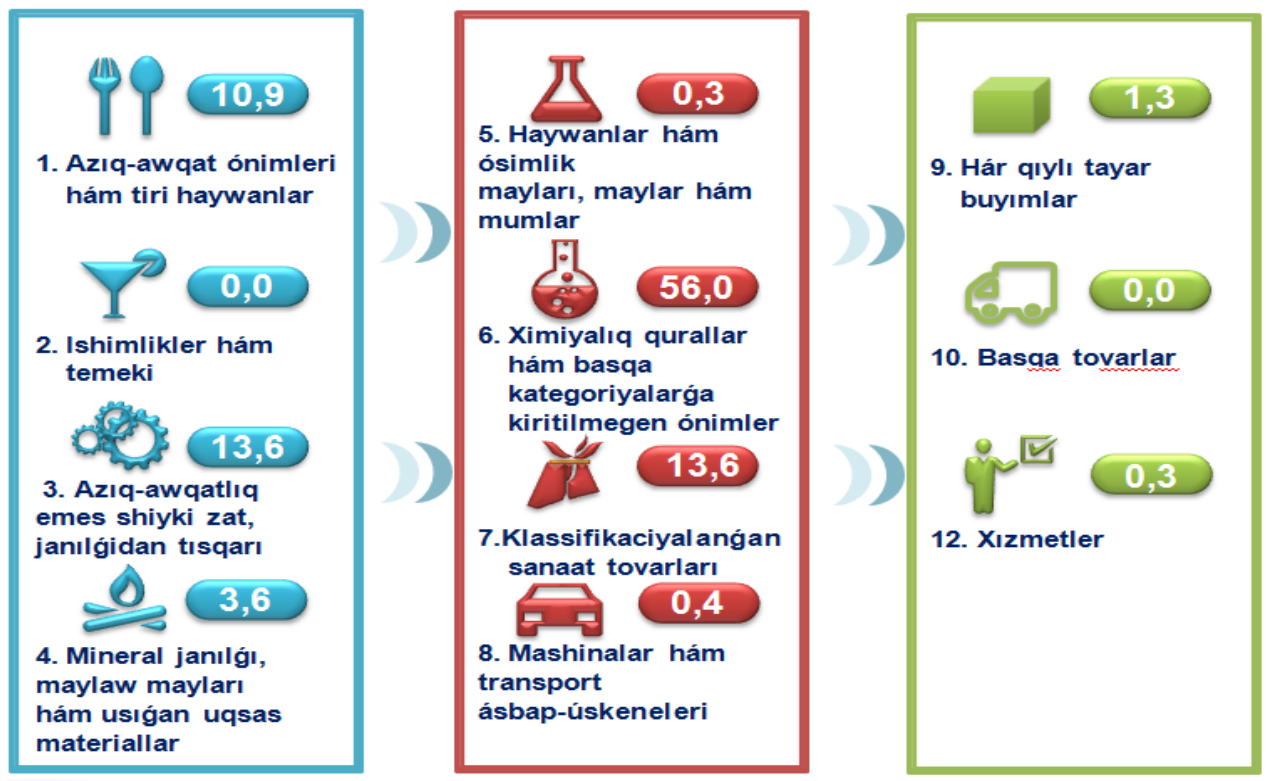
QARAQALPAQSTAN RESPUBLIKASINIŃ EKSPORTI



Xalıq aralıq ekonomikalıq baylanıslardıń rawajlanıwı eksporttıń turaqlı ósiwine járdem beredi hám bul óz nábwetinde belgili nátiyjelerge erisiw ushın imkaniyat jaratadı. Mámlekettiń eksport ónimdarlıǵın asırıw, eksporttı mámleket tárepinen qollap-quwatlaw, eksportqa tán ónimler nomenklaturasın keńeytiw maqsetinde ámelge asırılǵan is-ilajlar nátiyjesinde eksportyorlar tárepinen 224,2 mln. AQSH dolları (namonetar altınan tısqarı) qunındaǵı (2023-jıldıń mas dáwirine salıstırǵanda 138,3 % ti quradı) tovar hám xızmetler eksport qılınıwı támiyinlendi.



XSST* BOYINSHA EKSPORTINIŃ QURAMI (2024-jil yanvar-iyul ayı úlesi % te)



Qaraqalpaqstan Respublikasında tovarlar sırtqı sawdası statistikalıq kórsetkishlerin júzege keltiriwde, Sırtqı ekonomikalıq háreket tovar nomenklaturası (keyingi orınlarda TIF TN) menen birgelikte , Birlesken Milletler shólkeminiń Xalıq aralıq standartlastırılǵan sawda (keyingi orınlarda – XSST) isletiledi. Bul óz nábwetinde analiz qılıw maqsetlerinde eksport hám import qılınatuǵın tovarlardı 10 dana úlken bólimlerge gruppalam ushın imkan beredi. Tovarlardı XSST boyınsha kodlastırıw , TIF TN hám XSST ortasında ótiw giltleri járdeminde ámelge asırıladi.



QARAQALPAQSTAN RESPUBLIKASINIŇ XSSK BOYINSHA EKSPORT QURAMI (yanvar-iyul ayı, jıllar kesiminde)

XSST quramı	Mln. AQSH dolları		Ósim pátı, % te		Ulıwma kólemge salıstırǵanda, % te	
	2023	2024	2023	2024	2023	2024
Jámi eksport	162,1	224,2	77,4	138,3	100,0	100,0
<i>sonnan:</i>						
Azıq-awqat ónimleri hám tiri haywanlar	10,7	24,5	97,6	229,8	6,6	10,9
Ishimlikler hám temeki						
Azıq-awqatlıq emes shiyki zat, janılıǵıdan tısqarı	17,6	30,4	106,8	172,3	10,9	13,6
Mineral janılıǵı, maylaw mayları hám usıǵan uqsas materiallar	0,0	8,0	-	-	0,0	3,6
Haywanlar hám ósimlik mayları, maylar hám mumlar	0,0	0,6	-	-	0,0	0,3
Ximiyalıq qurallar hám basqa kategoriyalarǵa kiritilmegen usıǵan uqsas ónimler	109,0	125,6	70,0	115,3	67,2	56,0
Sanaat tovarları	23,7	30,5	104,6	128,6	14,6	13,6
Mashinalar hám transport ásbap-úskeneleri	0,0	1,0	11,8	36292,9	0,0	0,5
Hár qıylı tayar buyımlar	0,5	2,9	52,0	534,9	0,3	1,3
Xızmetler	0,6	0,6	23,8	93,4	0,4	0,3

Eksport quramında tovarlar úlesi 94,1 % ti qurap, olar tiykarınan ximiyalıq qurallar hám basqa kategoriyalarǵa kiritilmegen usıǵan uqsas ónimler (56,0 %), sanaat tovarları (13,6 %) hám azıq-awqatlıq emes shiyki zat, janılıǵıdan tısqarı (13,6 %), Azıq-awqat ónimleri hám tiri haywanlar (10,9 %) úlesine tuwra kelmekte.



QARAQALPAQSTAN RESPUBLIKASINIŇ XSST BÓLIMI BOYINSHA AYIRIM ÓNIMLER EKSPORTINIŇ QURAMI (2024-jil yanvar-iyul ayı)

XSSK bólimi atı	Mıń AQSH dolları	2023-jıldıń sáykes dawirine salıstırǵanda, % te
Azıq-awqat ónimleri hám tiri haywanlar		
Palız hám miyweler	21 163,5	219,7
Dánli eginler hám olardan tayarlanǵan ónimler	3 062,5	394,4
Kofe, shay, kakao, dámbegishler hám olardan tayarlanǵan ónimler	257,4	159,1
Qumsheker, qumshekerden tayarlanǵan ónimler hám bal	5,1	59,3
Ishimlikler hám temeki		
Ishimlikler	-	-
Azıq-awqatlıq emes shiyki zat, janılıǵıdan tısqarı		
Haywan hám ósimlikler	29 317,6	214,3
Tóginler ushın shiyki zat hám mineral shiyki zat (kómir, neft hám qımbat bahalı taslardan tısqarı)	508,5	70,1
Toqımashılıq talaları hám olardıń shıǵındıları	318,7	20,1
iyul alınatuǵın tuqımlar hám miyweler	122,9	525,2
Mineral janılıǵı, iyullaw iyulları hám usıǵan uqsas materiallar		
Neft hám neft ónimleri hám usıǵan uqsas materiallar	8 022,0	-
Haywanlar hám ósimlikler iyulları, iyullar hám mumlar		
Ósimlik iyulları (qam, tazalanǵan yaki frakciyalanǵan)	622,9	-
Ximiyalıq qurallar hám basqa kategoriyalarǵa kiritilmegen usıǵan uqsas ónimler		
Organikalıq emes ximiyalıq zatlar	124 932,8	115,2
Birlemshi formadaǵı plastmassalar	348,0	122,3
Basqa jerde klassifikaciyanbaǵan ximiyalıq materiallar hám ónimler	49,0	36,9
Efir iyulları, rezinoidlar hám parfyumeriyalıq zatlar; hájjetxana preparatları, polirovkalaw hám juwıw quralları	18,5	22,7

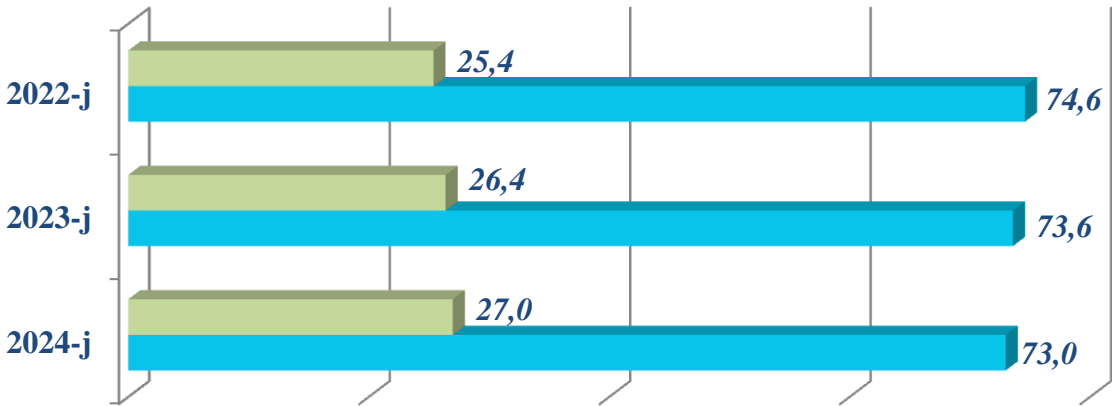
XSSK bólimi atı	Mıń AQSH dolları	2023-jıldıń sáykes dawirine salıstırǵanda, % te
Sanaat tovarları		
Toqımashılıq iyirilgen jibi, gezlemeler, tayar buyımlar hám usıǵan uqsas ónimler	26 029,8	122,6
Probka hám terekten tayarlanǵan buyımlar (mebelden tısqarı)	1 933,4	92,0
Basqa tártiptegi metall bolmaǵan minerallardan alınǵan ónimler	2545,1	634,7
Mashinalar hám transport ásbap-úskeneleri		
Sanaat ushın arnawlı bolmaǵan mashinalar hám olardıń detalları	-	-
Energiya generatorı mashinaları hám ásbap-úskeneler	-	-
Arnawlı bólimler ushın arnawlı mólsherlangen mashinalar	1009,1	-
Hár qıylı tayar buyımlar		
Kiyim-Kenshekler hám Kiyim-Kenshek buyımları	2631,0	577,0
Hár qıylı tayar buyımlar	71,2	240,5
Basqa túrdegi arnawlı, ilimiy baqlaw ásbabları hám apparaturalar	-	-
Ayaq kiyim	-	-

Qaraqalpaqstannıń sırtqı sawda statistikasına sherik mámleketlerge tómendegiler kiredi: alıp kiriwde - tovarlar keliip shıqqan mámleket , eger kelip shıqqan mámleket anıq emes bolsa, shıǵıp ketken jibergen mámleket. Alıp shıǵıwda-tovarlar jiberiletuǵın mámleket esaplanadı.

2024-jıldıń yanvar-iyul ayı ĞMDA mámleketlerine 60,5 mln. AQSH dolları qunındaǵı tovar hám xızmetler eksport qılınıp, 2023-jıldıń mas dáwirine salıstırǵanda 41,4 mártege kóbeydi.

ĞMDA HÁM BASQA MÁMLEKETLERGE TOVAR HÁM XÍZMETLER EKSPORTÍ KÓLEMLERİ DINAMİKASÍ

(yanvar-iyul ayı, úlesi, % te)




■ ĞMDA mámleketler ■ Basqa mámleketler



2024-jıldıń yanvar-iyul ayında, sırtqı sawda aylanısında tovar hám xızmetler eksportı boyınsha tiykarǵı sherik quramında Túrkiya, Qıtay Xalıq Respublikası, Rossiya Federaciyası, Qazaqstan, Latviya, Pákistan, Estoniya hám Awǵanstan mámleketler bolıp. Olardıń jámi eksporttaǵı úlesi 91,7 procentti quramaqta.



RESPUBLIKA EKSPORTÍNDA TIYKARǴÍ SHERIK MÁMLEKETLERDÍŇ ÚLESİ (2024-jıl yanvar-iyul ayı, % te)





QARAQALPAQSTAN RESPUBLIKASÍNÍN TIYKARGÍ SHERIK MÁMLEKET-LERGE ÁMELGE ASÍRĞAN EKSPORTÍ KÓLEMI HÁM ÓSIM PÁTLERI (yanvar-iyul ayı, jıllar kesiminde)

Mámleketler	Mıń AQSH dollari		Ósim pátleri, % te		Ornı	
	2023	2024	2023	2024	2023	2024
Túrkiya	56570,5	67255,6	84,1	118,9	1	1
Qıtay Xalıq Respublikası	32020,5	49092,2	69,5	153,3	2	2
Rossiya	26052,2	35147,9	89,8	134,9	3	3
Qazaqstan	14727,8	21524,3	80,6	146,1	5	4
Latviya	18460,6	16424,4	64,1	89,0	4	5
Pákistan	664,1	8714,9	316,4	1312,2	12	6
Awғанstan	877,2	3752,4	27,5	427,8	9	7
Estoniya	3688,5	3694,6	-	100,2	6	8
Gruziya	1583,6	2082,6	75,7	131,5	7	9
Tájikstan	1008,9	1789,0	189,0	177,3	8	10
Franciya	795,4	1754,7	76,7	220,6	10	11
Qırǵız Respublikası	170,4	1021,2	7,2	599,2	25	12
Birlesken patshalıq	671,7	918,1	20,5	136,7		13
Tayland	449,5	772,7	380,7	171,9	16	14
Koreya Respublikası	536,2	724,5	50,6	135,1	13	15
Iran	234,6	572,0	40,7	243,8	22	16
Vetnam	-	568,9	-	-		17
Türkmenstan	301,4	537,4	37,4	178,3	19	18
Germaniya	377,6	423,1	97,7	112,1	18	19
Braziliya	-	364,8	-	-	-	20



QARAQALPAQSTAN RESPUBLIKASINIŃ RAYONLAR KESIMINDE EKSPORTI

(2024-jıl yanvar-iyul ayı)*

Eñ joqarı kólem,
mıń. AQSH dolları

	Mıń AQSH dolları	Ósim pátleri, % te	Úlesi, % da
Qaraqalpaqstan Respublikası	224 173,5	138,3	100,0
Nókis q.	135 170,3	124,4	60,3
<i>rayonlar:</i>			
Ámiwdárya	8 055,6	98,3	3,6
Beruniy	6 580,3	164,7	2,9
Bozataw	688,6	74,6	0,3
Qaraózek	654,9	88,0	0,3
Kegeyli	6 976,6	215,8	3,1
Qońırat	3 663,9	92,0	1,6
Qanlıkól	9 639,1	106,9	4,3
Moynaq	11 305,6	325,6	5,0
Nókis	5 715,3	218,5	2,5
Taqıyatas	2 841,6	130,9	1,3
Taxtakópir	1 165,1	374,8	0,5
Tórtkúl	3 981,0	134,7	1,8
Xojeli	2 163,2	225,3	1,0
Shımbay	6 060,9	154,6	2,7
Shomanay	6 929,5	259,8	3,1
Ellikqala	7 419,4	171,1	3,3

60,3 %

Nókis q. - 135 170,3

5,0 %

Moynaq - 11 305,6

4,3 %

Qanlıkól - 9 639,1

Eñ az kólem,
mıń. AQSH dolları

0,3 %

Bozataw - 688,6

0,3 %

Qaraózek - 654,9

0,5 %

Taxtakópir - 1 165,1

Respublika eksportı quramında eñ joqarǵı úlesi Nókis qalası 60,3 % ti 135 170,3 mıń AQSH dolların, eñ tómen úlesin Bozataw rayonı 0,3 % i 688,6 mıń AQSH dolların quradı.

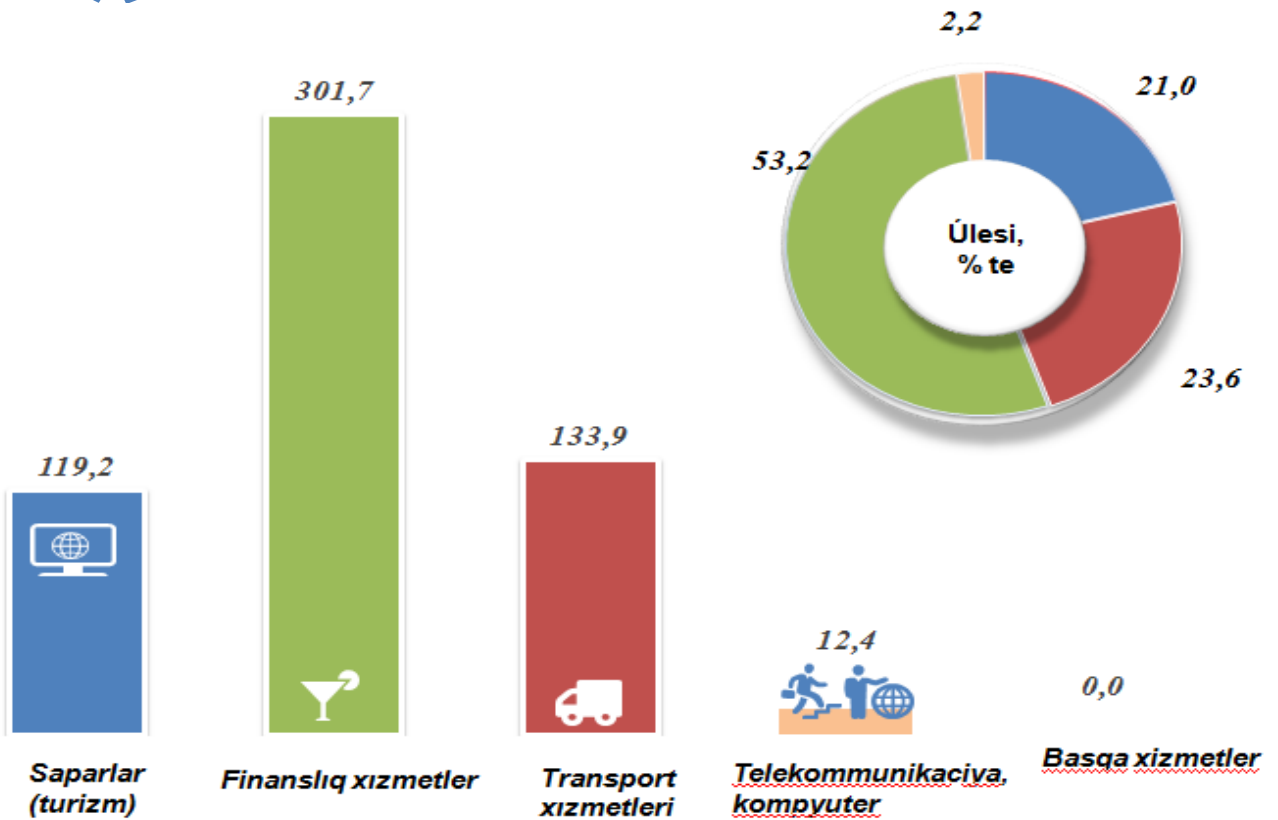
* Tábiyiy gaz hám eklektr energiyasın jetkerip beriw , sonday –aq arnawlı eksport hám saparlar boyınsha rásmiy statistikal'q maǵlıwmatlar, Qaraqalpaqstan Respublikası rayon hám qalalar boyınsha bólistirilmegeń.

Mámleketimizde jańa islep shıǵarıw texnologiyaları hám zamanagóy úskenelerden keń paydalanıw, tarawda sapa menejmenti sistemasınıń ámeldegi jetilisiwi nátiyjesinde miynet ónimliligin asırıwǵa xızmet etip atır. Bul, óz gezeginde, tayın ónimlerge jáhán bazarlarında óz ornın tabıw imkaniyatın beredi.



XÍZMETLER EKSPORTÍ QURAMÍ

(2024-jil yanvar-iyul ayı, mıń AQSh dollar úlesi, % te)



Xızmetler eksportı kólemi 567,2 mıń AQSh dolların yaki jámi eksport kóleminiń 0,3 % in qurap, 2023-jıldıń sáykes dáwirine salıstırǵanda 93,4 % ke gúzetildi. Xızmetler eksportı quramınıń tiykarǵı úlesi finanslıq xızmetler (53,2 %), saparlar (turizm) (21,0 %), telekommunikaciya, kompyuter hám xabar xızmeti boyınsha xızmetler (2,2 %), transport (23,6 %) hámde basqa xızmetler (0,0 %) úlesine tuwra kelgen.



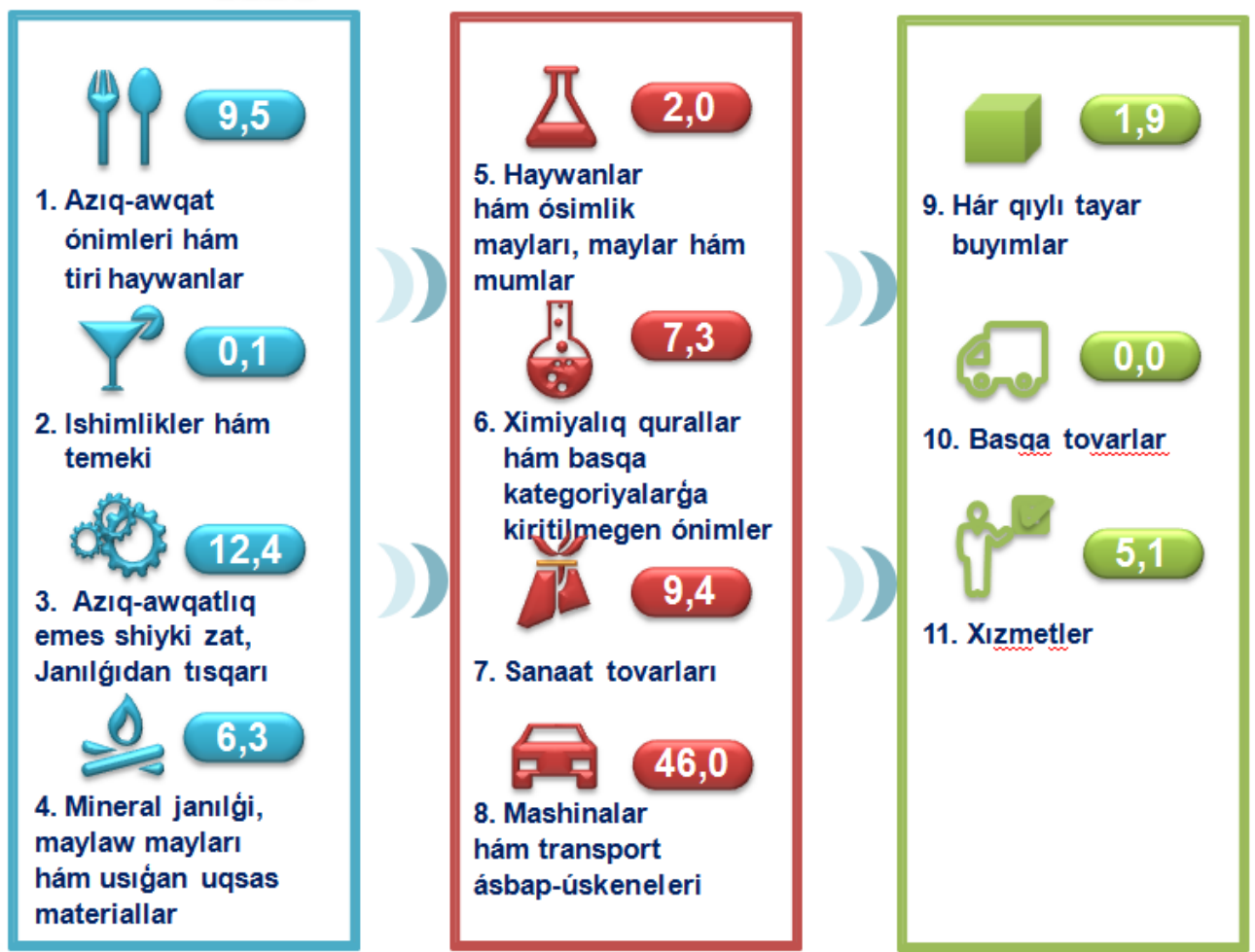
QARAQALPAQSTAN RESPUBLIKASINIŇ IMPORTI



2024-jıldıń yanvar-iyul ayında import kólemi 146,1 mln. AQSh dolların hám 2023-jıldıń sáykes dáwirine salıstırǵanda 125,7 % ti quradı. Import quramında eń úlken úles, mashinalar hám transport ásbap-úskenederi (46,0 %), Azıq-awqat ónimleri hám tiri haywanlar (9,5 %), sanaat ónimleri (9,4 %) hámde ximiyalıq qurallar hám basqa kategoriyalarǵa kiritilmegen usıǵan uqsas ónimler (7,3 %) esabına tuwra keldi.



XSSK BÓLIMI BOYINSHA IMPORT QURAMI (2024-jil yanvar-iyul, úlesi, % te)



Tovarlar importı dinamikası analizine tiykar, 2024-jıldıń yanvar-iyul ayında import qılınǵan tovarlar kólemi 146,1 mln. AQSh dolların quradı. Xızmetler importı bolsa 7,4 mln. AQSh dollarǵa jetti.



QARAQALPAQSTAN RESPUBLIKASINI XSSK BOLIMI BOYINSHA IMPORT QURAMI (yanvar-iyul ayi, jillar kesiminde)

XSSK bólimi	Mln. AQSH dollari		Ósim pátleri, % te		Uliwma kólemge salıstırǵanda, % te	
	2023	2024	2023	2024	2023	2024
Jámi import	116,6	146,1	92,0	125,3	100,0	100,0
<i>sonıń ishinde:</i>						
Azıq-awqat ónimleri hám tiri haywanlar	22,2	14,0	137,6	62,9	19,0	9,5
Ishimlikler hám temeki	0,1	0,1	277,0	65,8	0,1	0,1
Azıq-awqatlıq emes shiyki zat, Janılıǵıdan tısqarı	11,6	18,1	109,7	155,8	10,0	12,4
Mineral janılıǵı, maylaw mayları hám usıǵan uqsas materiallar	11,9	9,2	124,2	77,2	10,2	6,3
Haywanlar hám ósimlik mayları, maylar hám mumlar	3,4	2,9	95,2	84,5	2,9	2,0
Ximiyalıq qurallar hám basqa kategoriyalarǵa kiritilmegen usıǵan uqsas ónimler	10,5	10,6	72,8	101,4	9,0	7,3
Sanaat tovarları	11,4	13,7	79,4	120,0	9,8	9,4
Mashinalar hám transport ásbap-úskenederi	32,7	67,3	65,0	206,0	28,0	46,0
Hár qıylı tayar buyımlar	3,0	2,8	149,3	95,4	2,5	1,9
Xızmetler	9,8	7,4	171,1	75,5	8,4	5,1



XSSK BOYINSHA IMPORT QILINGAN AYIRIM TURDEGI ONIMLER QURAMI

(2024-jil yanvar-iyul ayi)

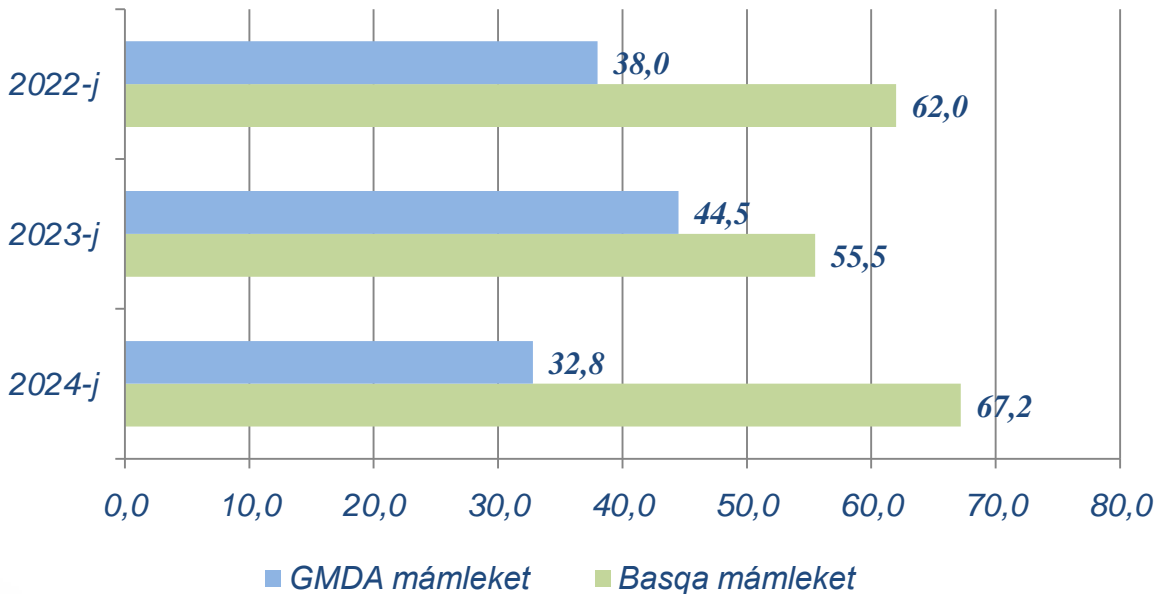
XSSK bólimi atı	Mıń AQSH dolları	2023-jılga salıstırǵan da, % te
Azıq-awqat ónimleri hám tiri haywanlar		
Dánli eginler hám olardan tayarlanǵan ónimler	10 457,5	58,9
Kofe, shay, kakao, dámlawshiler hám olardan tayarlanǵan ónimler	900,5	105,8
Gósh hám gósh ónimleri	140,8	24,8
Tiri haywanlar	86,7	23,0
Ishimlikler hám temekil		
Ishimlikler	96,0	65,7
Azıq-awqatlıq emes shiyki zat, janılıǵıdan tısqari		
Probka hám aǵash-taxtalar	16 760,8	154,2
Haywanlar hám ósimliklerden kelip shıqqan shiyki zat materialları	1 150,7	174,3
Mineral janılıǵı, maylaw mayları hám usıǵan uqsas materiallar		
Neft hám neft ónimleri hám usıǵan uqsas materiallar	7 318,3	79,3
Kómir, koks hám briketler	1 823,7	65,8
Haywanlar hám ósimliklermayları, maylar hám muımlar		
Ósimlik iyulları	2 899,8	84,5
Haywan hám ósimlik mayları	-	-
Ximiyalıq qurallar hám basqa kategoriyalarǵa kiritilmegen usıǵan uqsas ónimler		
Birlemshi formadaǵı plastmassalar	4 815,6	74,0
Organikalıq ximiya zatları	3 263,5	118,5
Organikalıq emes ximiyalıq zatlar	956,1	679,0
Ximiyalıq materiallar hám ónimler	595,5	103,7

XSSK bólimi atı	Mıń AQSH dolları	2023-jılǵa salıstırǵanda, % te
Sanaat tovarları		
Metallardan tayarlanǵan buyımlar	9 740,0	108,0
Rezina buyımları	120,5	21,3
Shoyın hám polat	1 271,2	423,2
Qaǵaz, kardon hám terekten tayarlanǵan buyımlar (mebelden tısqarı)	152,0	16,2 b
Mashinalar hám transport ásbap-úskeneleri		
Anıq tarawlar ushın arnawlı mólsherlengen mashinalar	8 479,1	43,3
Sanaat ushın arnawlı bolmaǵan mashinalar hám ásbap-úskeneler hám olardıń detalları	52 954,2	827,7
Avtomobiller	1 860,2	63,7
Elektr mashinaları, apparatlar, ásbaplar hám olardıń elektr bólekleri	2 915,8	133,0
Hár qıylı tayar buyımlar		
Arnawlı, ilimiy hám qadaǵalaw ásbapları hám apparatları	1 405,7	62,1
Bloklı imaratlar, suw ótkiziw, kanalizaciya, ısıtıw hám jaqtılandırıw úskeneleri ushın armatura hám bekkemlew tovarları	950,5	320,7
Hár qıylı tayar buyımlar	155,9	54,9
Mebel hám onıń bólekleri, jatarjay buyımları, matraslar, matraslar ushın tirgekler, kópshikler hám usıǵan uqsas tigilgen mebel	268,4	356,9



2024-jil yanvar-iyul ayi juwmađına kóre ĞMDA mámleketlerine 47,9 mln. AQSH dollari import qılınıp, 2023-jıldıń mas dáwirine salıstırǵanda 92,3 % i quradı.


ĞMDA HÁM BASQA SÍRT EL MÁMLEKETLERINEN TOVAR HÁM XÍZMETLER IMPORTÍ KÓLEMLERİ DINAMİKASÍ (yanvar-iyul ayı, úlesi, % te)



2024-jil yanvar-iyul ayında Qaraqalpaqstan Respublikasınıń 39 mámlekettiń tovar hám xızmetler importın ámelge asırdı. Iri sherik-mámleketler (Litva, Rossiya, Túrkiya, QXR, Qazaqstan, Koreya Respublikası, Belarus hám BAÁ) jámi importıń 85,4 % ti quradı.



RESPUBLIKA IMPORTÍNDÁ TIYKARǒÍ SHERIK MÁMLEKETLERDİŇ ÚLESİ (2024-jil yanvar-iyul ayı, % te)





QARAQALPAQSTAN RESPUBLİKASINIŇ SHERİK MAMLEKETLERDEN AMELGE ASIRGAN IMPORT KOLEMI HAM OSIM PATLERI (yanvar-iyul ayı, jillar kesiminde)

Mámleketler	Mıń AQSH dollari		Ósim pátleri, % te		Ulıwma kólemge salıstırǵandaǵı, orni	
	2023	2024	2023	2024	2023	2024
Rossiya	20583,9	29696,1	64,7	144,3	3	1
Litva	1074,3	27872,0	40,6	2594,4	14	2
QXR	28123,8	18834,4	59,2	67,0	1	3
Túrkiya	2530,4	16864,8	43,2	666,5	11	4
Qazaqstan	20835,1	10363,9	166,1	49,7	2	5
Koreya Respublikası	8715,5	8476,2	121,7	97,3	4	6
Belarus	6555,1	5246,4	811,5	80,0	5	7
Germaniya	2804,9	5008,0	360,0	178,5	10	8
BAÁ	5882,5	4202,9	181,5	71,4	6	9
Qatar	3147,9	4023,6	496,8	127,8	8	10
Chexiya	50,0	2656,0	35,4	5307,2		11
Italiya	431,5	2315,6	156,9	536,6	22	12
Estoniya	1085,9	2242,7	156,6	206,5	13	13
Qırǵız Respublikası	2979,4	1879,5	138,0	63,1	9	14
Birlesken patshalıq	1171,8	1543,0	55,3	131,7	12	15
Avstriya	190,2	803,2	38,3	422,3	27	16
Túrkménstan	891,2	657,7	126,4	73,8	17	17
Niderlandiya	282,9	593,3	41,5	209,7	23	18
Iran	450,6	518,9	66,8	115,2		19
AQSH	657,2	487,8	132,9	74,2	18	20



QARAQALPAQSTAN RESPUBLIKASINI RAYONLAR KESIMINDE IMPORTI

(2024-jil yanvar-iyul ayi)

	Min AQSH dollari	Ósim pátleri, % te	Ulesi, % te
Qaraqalpaqstan Respublikası	126 362,8	126,7	100,0
Nókis q.	80 721,5	202,1	63,9
<i>rayonlar:</i>			
Ámiwdárya	1 171,4	44,4	0,9
Beruniy	1 404,6	60,0	1,1
Bozataw	-	-	-
Qaraózek	546,6	11,0	0,4
Kegeyli	1 295,4	180,9	1,0
Qońırat	9 606,2	252,0	7,6
Qanlıkól	890,9	95,5	0,7
Moynaq	1 518,1	16,9	1,2
Nókis	1 098,2	61,0	0,9
Taqiyatas	4 287,8	54,6	3,4
Taxtakópir	503,7	276,9	0,4
Tórtkúl	16 147,5	117,7	12,8
Xojeli	3 050,4	54,1	2,4
Shımbay	1 616,2	33,6	1,3
Shomanay	51,3	136,3	0,0
Ellikqala	2 453,0	206,0	1,9

Eń joqarı kólem,
mín. AQSH dollari

61,7 %

Nókis q.- 90 120,2

12,9 %

Tórtkúl-18 860,3

8,1 %

Qońırat-11 805,1

Eń az kólem,
mín. AQSH dollari

0,3 %

Shomanay-451,3

0,5 %

Qaraózek-659,2

0,7 %

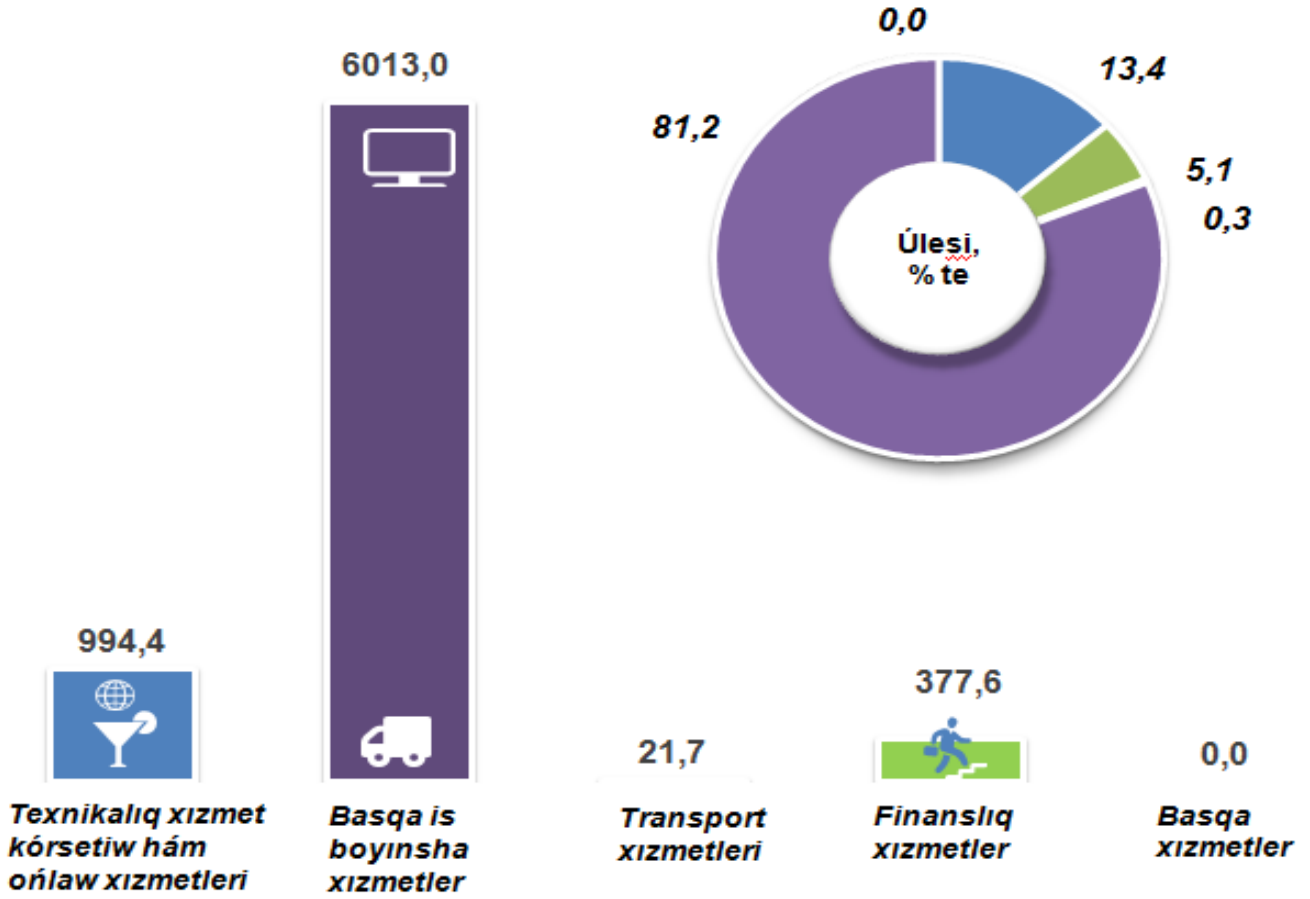
Taxtakópir-971,7

Respublika importi quramında eń joqarı úlesi Nókis q. 61,7 % i 90 120,2 mín AQSH dolların, eń tómen úlesin Shomanay rayonı 0,3 % i 532,6 mín AQSH dolların quradı.



XÍZMETLER IMPORTÍ QURAMÍ

(2024-jil yanvar-iyul ayi, úlesi, % te)



2024-jildiń yanvar-iyul ayları juwmaǵı menen xızmetler importı kólemi 7 406,7 miń AQSh dolların yaqı jámı import kóleminiń 5,1 % in quradı hám ótken jılǵa salıstırǵanda 75,5 % in quradı. Xızmetler importı quramınıń tiykarǵı úlesi texnikaliq xızmet kórsetiw hám onlaw xızmetleri (13,4 %), basqa is boyınsha xızmetler (81,2 %), finanslıq xızmetler (5,1 %), transport xızmetleri (0,3 %), telekommunikaciya, kompyuter hám xabar xızmet kórsetiw xızmetleri (0,0 %) nen ibarat boldı.