



Qaraqalpaqstan Respublikası  
statistika basqarması

## Qaraqalpaqstan Respublikasında Xızmetler tarawınıń tiykarǵı kórsetkishleri



2024- jil  
yanvar-avgust

Dáslepki maǵlıwmatlar

Xızmetler tarawınıń mámleket ekonomikasındaǵı úlesin asırıw, orınlarda xızmetler tarawındaǵı ámeldegi múmkinshiliklerden tolıq paydalanıw, xızmet túrlerin keńeytiw hám sapasın asırıw, isbilermenlik subyektlerin jáne de qollap-quwatlaw maqsetinde, Ózbekstan Respublikası Prezidentiniń 2021-jil 11-maydaǵı PQ-5113-san sheshimi menen “Ózbekstan Respublikasında xızmetler tarawın rawajlandırıwdıń maqsetli parametrleri” tastıyqlandı hám olardıń monitoringin júritiw engizildi.

## Xızmetler tarawınıń tiykarǵı kórsetkishleri

(2024- jil yanvar-avgust)

68,4



Xızmetler tarawında kishi biznes hám jeke isbilermenler úlesi, % te

4 860,4

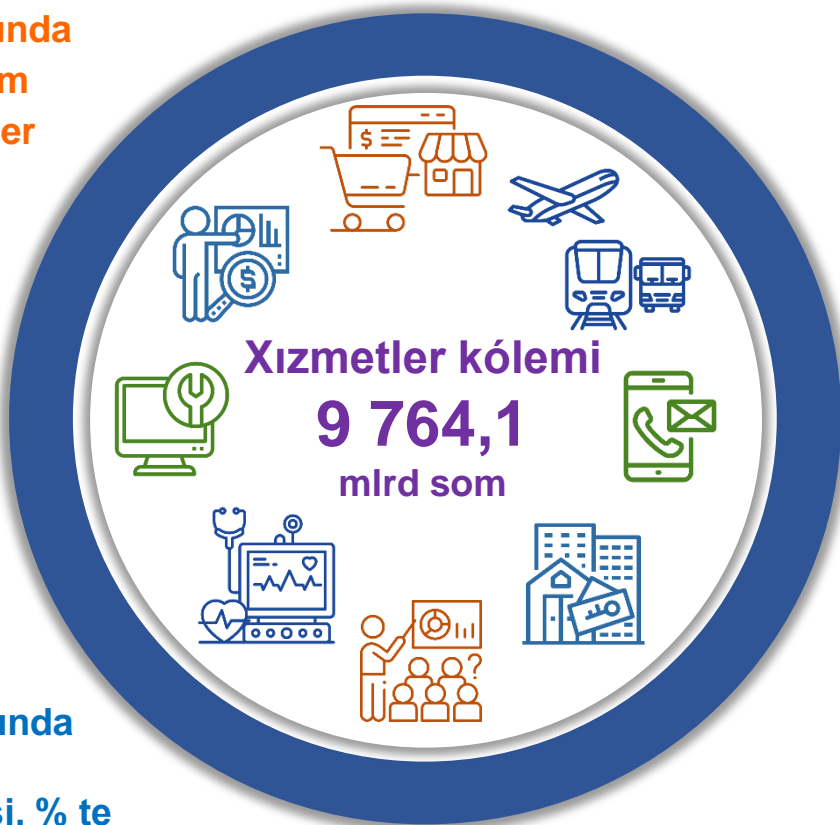


Xalıqtıń jan ba-sına kórsetilgen bazar xızmetleri kólemi, mıń somda

53,8

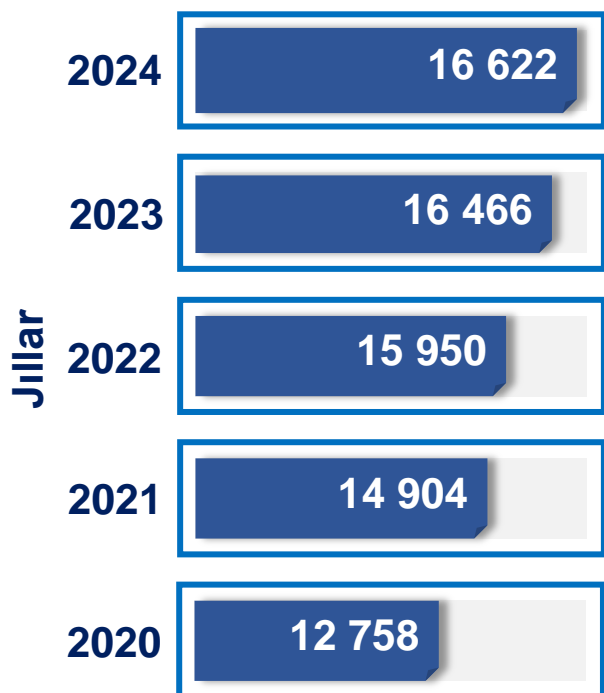


Xızmetler tarawında kárxana hám shólkemler úlesi, % te



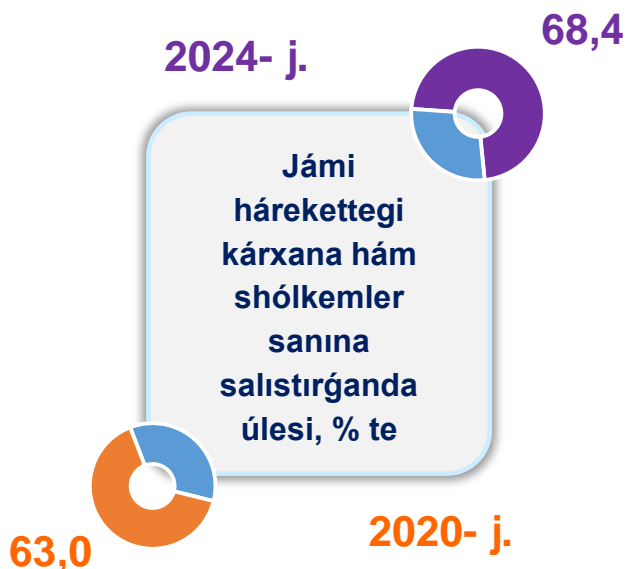
**Xızmetler tarawı** bul - kárxanalar, shólkemler, sonıń menen birge, fizikalıq shaxslar tárepinen kórsetiletuǵın hár qıylı xızmetler, islep shıǵarıwdı óz ishine alǵan ulıwmalastırılǵan taypa bolıp tabıladı.

## Sani, birlikte



## Xizmetlar tarawında hárekettegi kárxana hám shólkemler

(1- sentyabr jaǵdayına bola)

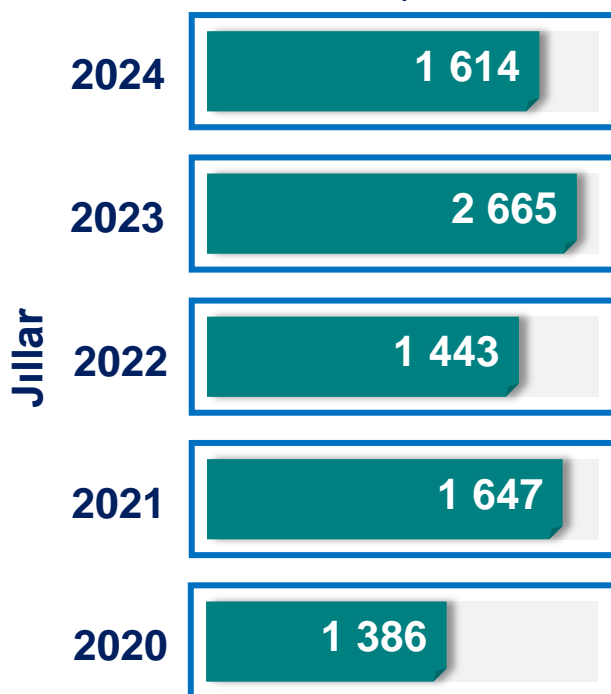


## Xizmetlar tarawında jańadan ashılǵan kárxana hám shólkemler

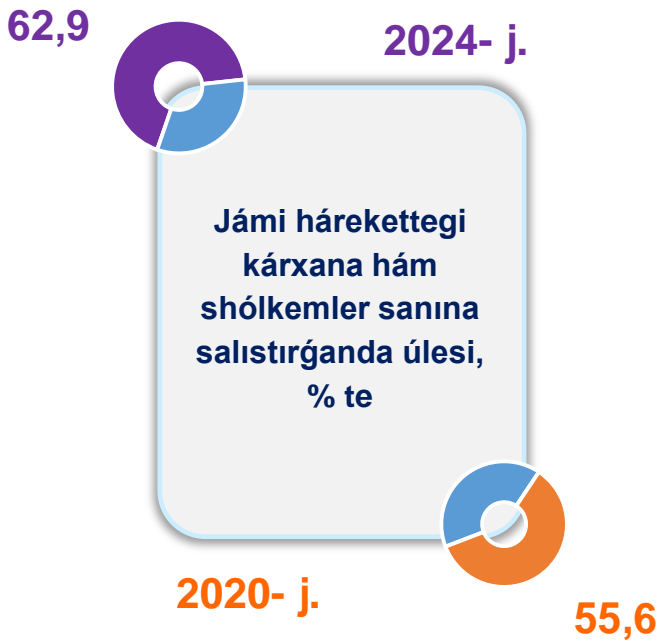
(yanvar-avgust)



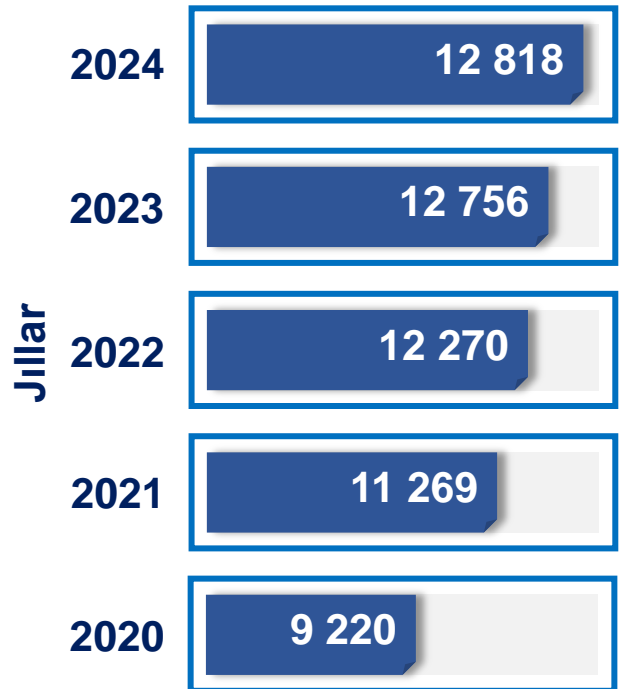
## Sani, birlikte



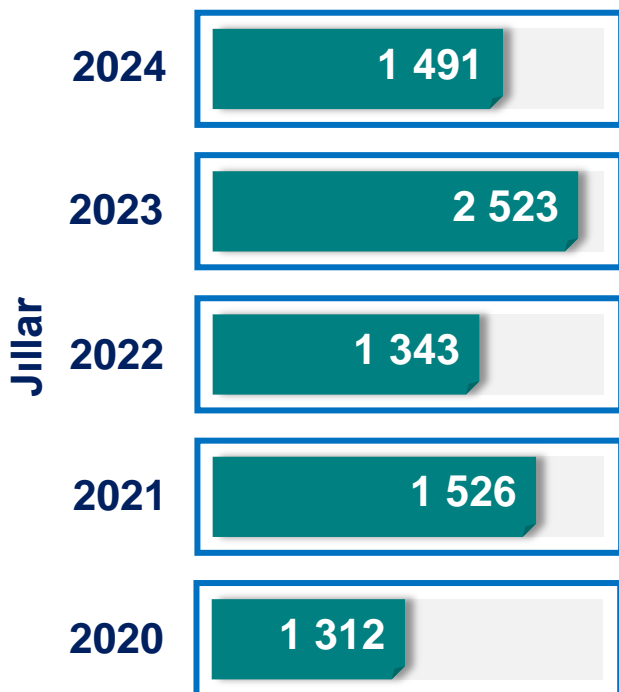
## Xızmetler tarawında hárekettegi kishi biznes subyektleri (1- sentyabr jaǵdayına bola)



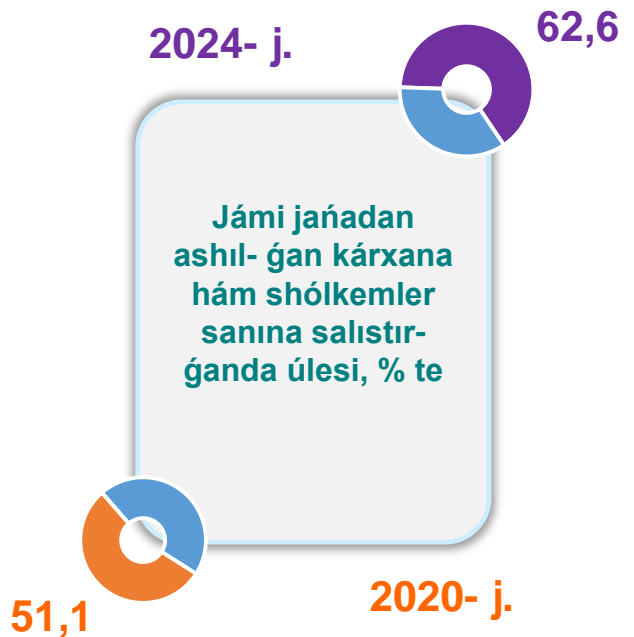
Sanı, birlikte



Sanı, birlikte

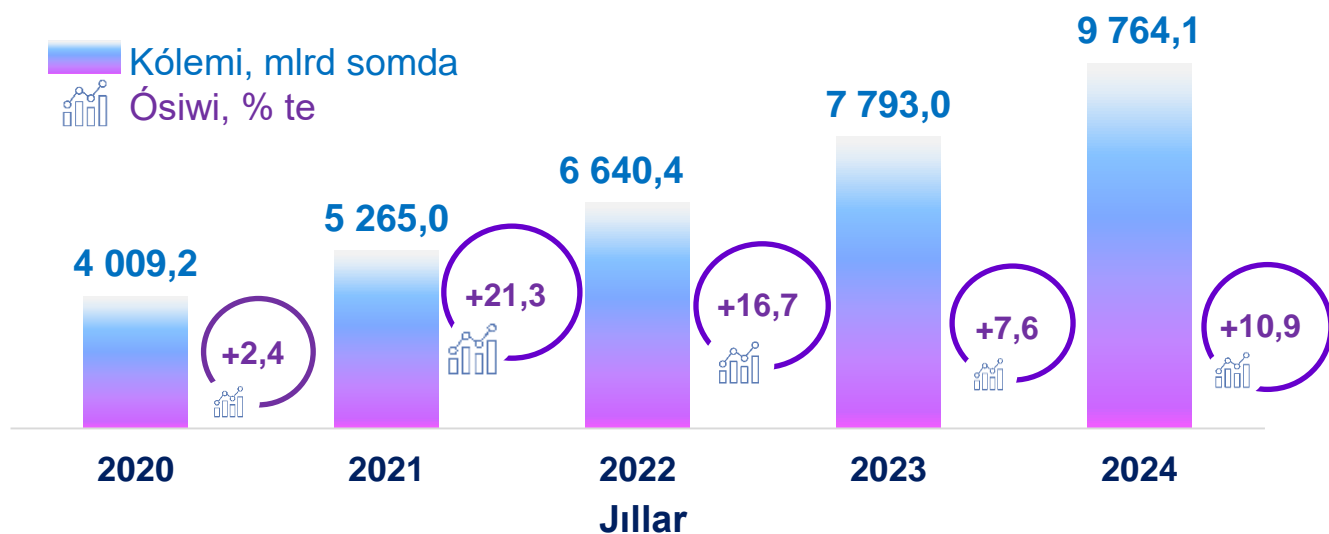


## Xızmetler tarawında jańadan ashılǵan kishi biznes subyektleri (yanvar-avgust)



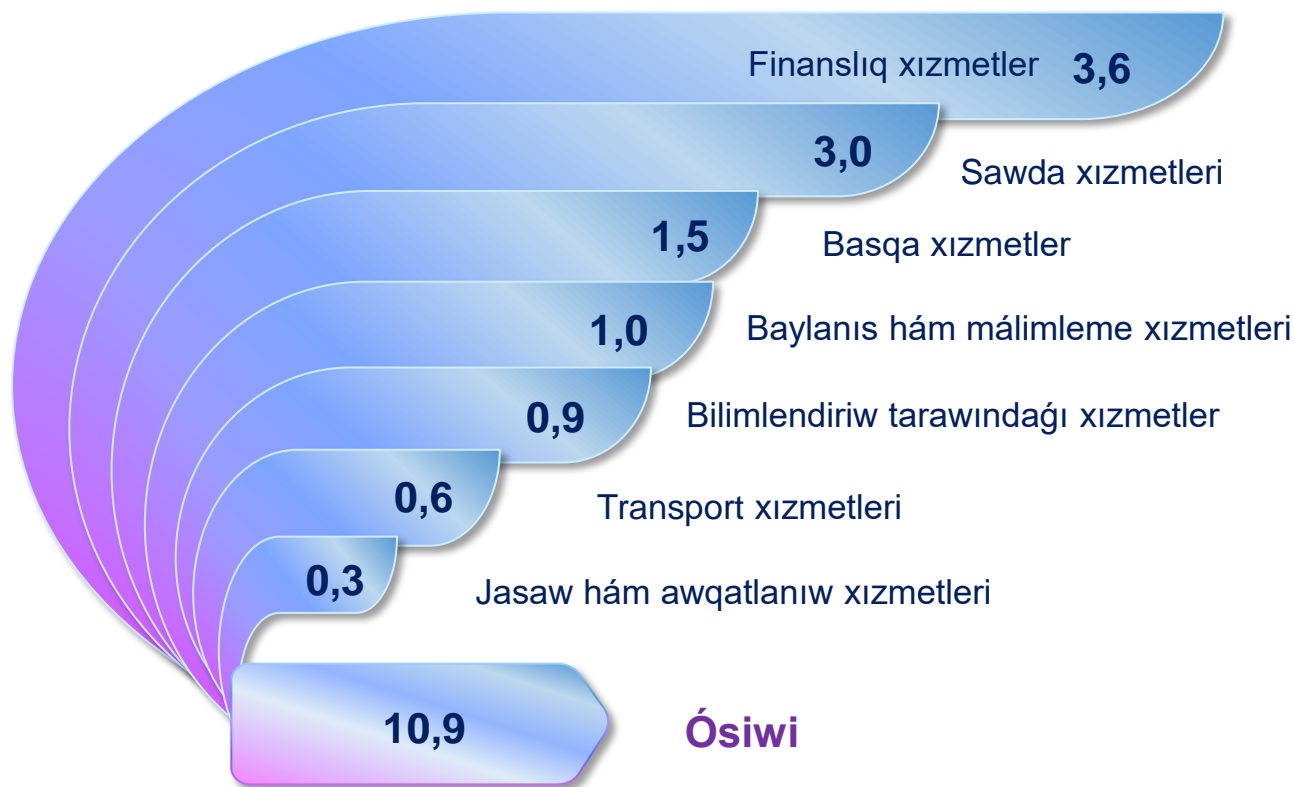
## Xizmetler tarawınıń tiykarǵı kórsetkishleri dinamikası

(yanvar-avgust)



## Ekonomikalıq xızmet túrleri boyınsha kórsetilgen bazar xızmetleriniń quramı úlesi

(2024-jil yanvar-avgust)



1) Bul jerde hám keyingi ornlarda 2020 -2023-jillar ushın anıqlıq kiritilgen maǵlıwmatlar keltirilgen

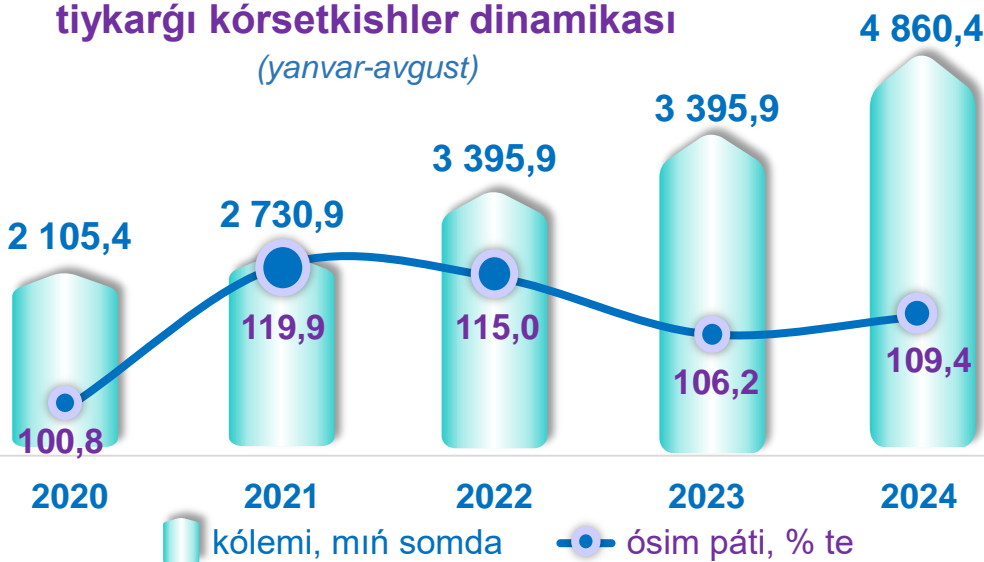
## Qala hám rayonlar kesiminde xızmetler tarawınıń tiykarǵı kórsetkishleri (2024-jil yanvar-avgust)

Qala hám rayonlar	Kólemi, <i>mlrd som</i>	úlesi, % te	ósim páti, % te
<b>Qaraqalpaqstan Respublikası</b>	<b>9 764,1</b>	<b>100,0</b>	<b>110,9</b>
Nókis qalası	3899,1	39,9	113,9
rayonlar:			
Ámiwdárya rayonu	533,6	5,5	110,1
Beruniy rayonu	530,5	5,4	110,3
Bozataw rayonu	67,4	0,7	115,7
Qaraózek rayonu	193,9	2,0	110,2
Kegeyli rayonu	209,5	2,1	110,2
Qońırat rayonu	1170,1	12,0	100,1
Qanlıkól rayonu	171,9	1,8	111,7
Moynaq rayonu	202,2	2,1	118,5
Nókis rayonu	227,5	2,3	110,0
Taqiyatas rayonu	223,2	2,3	103,1
Taxtakóp rayonu	161,9	1,6	112,5
Tórtkúl rayonu	751,7	7,7	110,9
Xojeli rayonu	500,9	5,1	118,4
Shımbay rayonu	319,0	3,3	110,3
Shomanay rayonu	154,2	1,6	110,1
Elliqqala rayonu	447,5	4,6	111,0

**Kórsetilgen bazar xızmetleri kólemi** qarıydarlarǵa (yuridikalıq hám fizikalıq shaxslarǵa, sonday-aq rezident emeslerge) baha waqıt dawamında kórsetiletuǵın xızmetler bahasın sáwlelendiredi.

## Xalıqtıń jan basına kórsetilgen bazar xızmetleriniń tiykarǵı kórsetkishler dinamikası

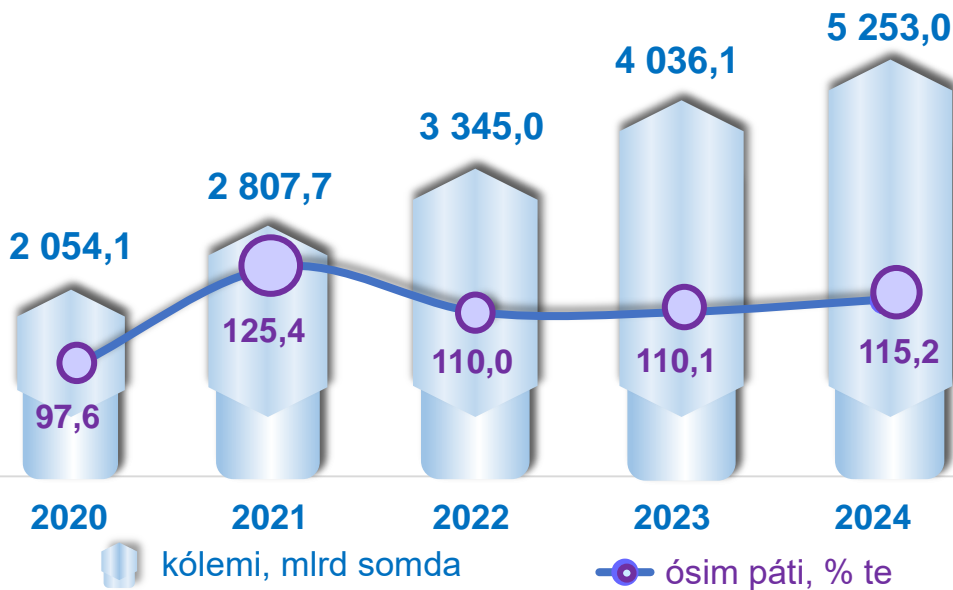
(yanvar-avgust)



## Qala hám rayonlar kesiminde xalıqtıń jan basına xızmetler kólemi (2024-jil yanvar-avgust)

Qala hám rayonlar	Kólemi, miń som	Ósim pátı, % te
<b>Qaraqalpaqstan Respublikası</b>	<b>4 860,4</b>	<b>109,4</b>
Nókis qalası	11 447,7	112,2
Ámiwdárya rayonu	2506,3	108,3
Beruniy rayonu	2575,3	108,1
Bozataw rayonu	3076,6	115,7
Qaraózek rayonu	3557,7	109,6
Kegeyli rayonu	2793,6	109,2
Qońırat rayonu	8584,5	99,1
Qanlıkól rayonu	3188,8	110,3
Moynaq rayonu	6001,2	117,8
Nókis rayonu	4204,5	108,0
Taqiyatas rayonu	2902,4	102,4
Taxtakóp rayonu	4160,9	112,5
Tórtkúl rayonu	3275,3	109,0
Xojeli rayonu	3883,0	117,1
Shımbay rayonu	2752,7	109,5
Shomanay rayonu	2649,9	109,1
Ellikqala rayonu	2608,1	108,9

## Xızmetler tarawında kishi isbilermenliktiń tiykarǵı kórsetkishler dinamikası (yanvar-avgust)



Kórsetilgen bazar xızmetleriniń ulıwma kóleminde kishi kárxana subyektleriniń úlesi **53,8** procentti, sonday-aq, **20,4** procentti kishi isbilermenlik hám mikrofirmalardıń úlesi quradı.

## Qala hám rayonlar kesiminde xızmetler tarawında kishi isbilermenlik (2024- jil yanvar-avgust)

Qala hám rayonlar	Kólemi, mlrd som	Ósim pátı, % te
<b>Qaraqalpaqstan Respublikası</b>	<b>5 253,0</b>	<b>115,2</b>
Nókis qalası	1 656,3	121,4
Ámiwdárya rayonu	365,3	110,6
Beruniy rayonu	356,6	111,2
Bozataw rayonu	41,2	112,7
Qaraózek rayonu	136,5	113,3
Kegeyli rayonu	143,0	112,7
Qońırat rayonu	330,5	116,1
Qanlıkól rayonu	116,5	113,5
Moynaq rayonu	162,8	121,2
Nókis rayonu	159,0	110,1
Taqiyatas rayonu	146,5	114,2
Taxtakóp rayonu	121,5	112,1
Tórtkúl rayonu	537,3	112,9
Xojeli rayonu	362,4	111,4
Shımbay rayonu	219,1	110,2
Shomanay rayonu	104,1	110,9
Ellikqala rayonu	294,4	111,0



## Xizmetlar tarawiniń túrleri boyınsha tiykarǵı kórsetkishleri

(2024- jil yanvar-avgust)

Xizmet túrleriniń atı	Kólemi, mlrd som	úlesi, % te	ósim pátı, % te
<b>Xizmetler – jámi</b>	<b>9 764,1</b>	<b>100,0</b>	<b>110,9</b>
sonnan:			
Baylanıs hám málimleme xizmetleri	547,9	5,6	117,9
Finanslıq xizmetleri	2 264,5	23,2	115,5
Transport xizmetleri	2 384,2	24,4	102,5
sonnan: avtotransport xizmetleri	1 294,0	13,3	119,8
Jasaw hám awqatlanıw xizmetleri	288,8	2,9	109,0
Sawda xizmetleri	2 059,7	21,1	113,7
Kóshpes múlk penen baylanıslı xizmetler	233,3	2,4	112,2
Bilimlendiriw tarawındaǵı xizmetler	486,7	5,0	117,9
Densawlıqtı saqlaw tarawındaǵı xizmetler	125,4	1,3	115,9
Ijara xizmetleri	171,1	1,7	105,1
Kompyuterlerdi ońlaw boyınsha xizmetler	311,8	3,2	110,8
Jeke xizmetler	408,5	4,2	107,1
Arxitektura tarawındaǵı xizmetler	133,5	1,4	104,3
Basqa xizmetler	348,7	3,6	105,1

Tarmaqlar klassifikatoriniń belgilengen xalıq aralıq standartlarına ótiw munásibeti menen Ózbekstan Respublikasında xizmetlar tarawın rawajlandırıw Programmasiniń maqsetli parametrlerine kiritilgen xizmetlerdiń tiykarǵı túrlerin gruppalam, G den S ge shekem bolǵan bólimler boyınsha xizmetler menen baylanıslı bolǵan bólim hám ekonomikalıq xizmet túrleri boyınsha ónimler (tovarlar, jumıslar, xizmetler) Statistikalıq klassifikatorı (MST) na bola muwapıqlastırıldı.

## Xızmetler tarawınıń tiykarǵı túrleri boyınsha kórsetkishleri

**2024- jıldıń yanvar-avgust**

aylarında usaqlap satıw sawdaniń úlesi sawda xızmetlerin ulıwma kólemiń derlik tórtten úsh bólegin, yaǵnıy **77,9** procentti quradı.



### Sawda xızmetleri dinamikası

(yanvar-avgust)



### Qala hám rayonlar kesiminde sawda xızmetleri (2024- jil yanvar-avgust)



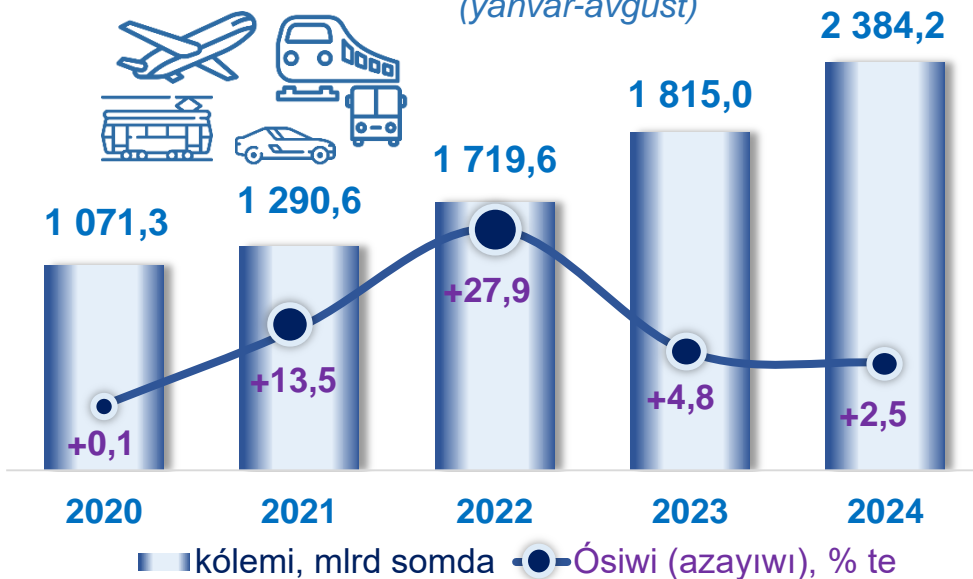
Qala hám rayonlar	Kólemi, mlrd som	ósım páti, % te
<b>Qaraqalpaqstan Respublikası</b>	<b>2 059,7</b>	<b>113,7</b>
Nókis qalası	507,3	118,3
Ámiwdárya rayonu	178,0	114,1
Beruniy rayonu	162,7	112,0
Bozataw rayonu	14,9	112,3
Qaraózek rayonu	49,6	112,4
Kegeyli rayonu	54,7	113,3
Qońırat rayonu	141,7	124,3
Qanlıkól rayonu	34,2	113,5
Moynaq rayonu	40,2	120,4
Nókis rayonu	80,4	109,0
Taqiyatas rayonu	72,3	90,8
Taxtakóp rayonu	43,4	110,6
Tórtkúl rayonu	243,7	112,7
Xojeli rayonu	144,9	112,1
Shımbay rayonu	107,8	111,9
Shomanay rayonu	44,2	111,5
Ellikqala rayonu	139,5	112,2

Transport xızmetleriniń ulıwma kóleminde avtomobil transportı xızmetleri ústinlik etedi - **54,3 %**.

Nókis qalasında transport xızmetleri kólemi **768,4** mlrd somdı quraǵan. Usı qalada transport xızmetleri kóleminiń ósiw pátı **124,4 %** ti quradı.

## Transport xızmetleri dinamikası

(yanvar-avgust)



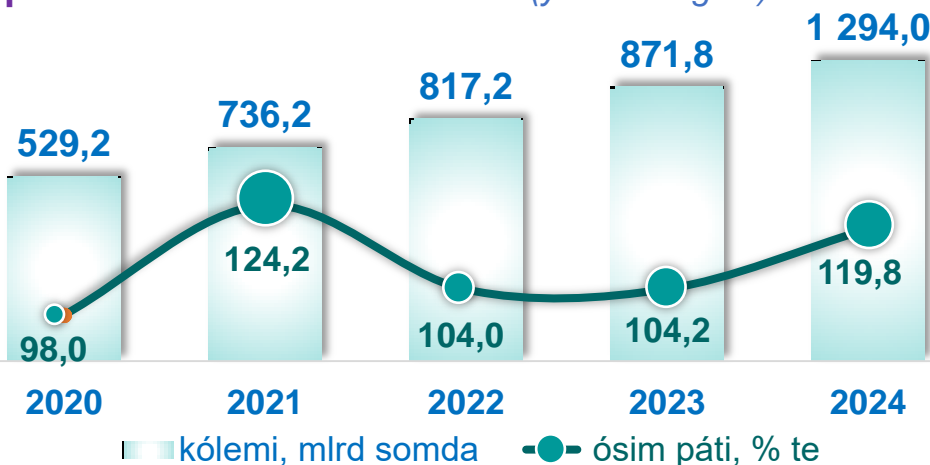
## Qala hám rayonlar kesiminde transport xızmetleri

(2024- jil yanvar-avgust)

Qala hám rayonlar	Kólemi, mlrd som	ósim pátı, % te
<b>Qaraqalpaqstan Respublikası</b>	<b>2 384,2</b>	<b>102,5</b>
Nókis qalası	768,4	124,4
Ámiwdárya rayonu	75,5	108,8
Beruniy rayonu	84,0	114,0
Bozataw rayonu	11,2	112,3
Qaraózek rayonu	41,3	109,7
Kegeyli rayonu	47,6	107,8
Qońırat rayonu	751,4	80,0
Qanlıkól rayonu	35,0	109,6
Moynaq rayonu	77,6	108,0
Nókis rayonu	40,8	114,1
Taqiyatas rayonu	34,4	114,7
Taxtakóp rayonu	40,6	110,0
Tórtkúl rayonu	150,1	120,9
Xojeli rayonu	82,9	113,2
Shimbay rayonu	50,9	108,6
Shomanay rayonu	23,4	110,8
Elliqala rayonu	69,2	110,0

## Avtomobil transportı xızmetleri dinamikası (yanvar-avgust)

2024- jil yanvar-avgust aylarında avtomobil transportında kórsetilgen bazar xızmetleri kólemi **1 294,0** mlrd somǵa jetti. Kórsetilgen bazar xızmetleriniń ulıwma kólemindegi úlesi **13,3** procentti quradı.



Qala hám rayonlar	Kólemi, mlrd som	ósım páti, % te
<b>Qaraqalpaqstan Respublikası</b>	<b>1 294,0</b>	<b>119,8</b>
Nókis qalası	381,1	128,2
Ámiwdárya rayonu	73,6	113,2
Beruniy rayonu	82,8	118,5
Bozataw rayonu	11,1	116,7
Qaraózek rayonu	40,8	113,8
Kegeyli rayonu	47,4	111,8
Qońırat rayonu	66,6	114,8
Qanlıkól rayonu	34,1	113,6
Moynaq rayonu	77,2	111,8
Nókis rayonu	40,3	118,4
Taqiyatas rayonu	33,4	119,3
Taxtakóp rayonu	40,4	114,0
Tórtkúl rayonu	144,0	126,3
Xojeli rayonu	81,4	117,5
Shımbay rayonu	50,2	112,8
Shomanay rayonu	23,2	115,1
Ellikqala rayonu	66,4	114,6

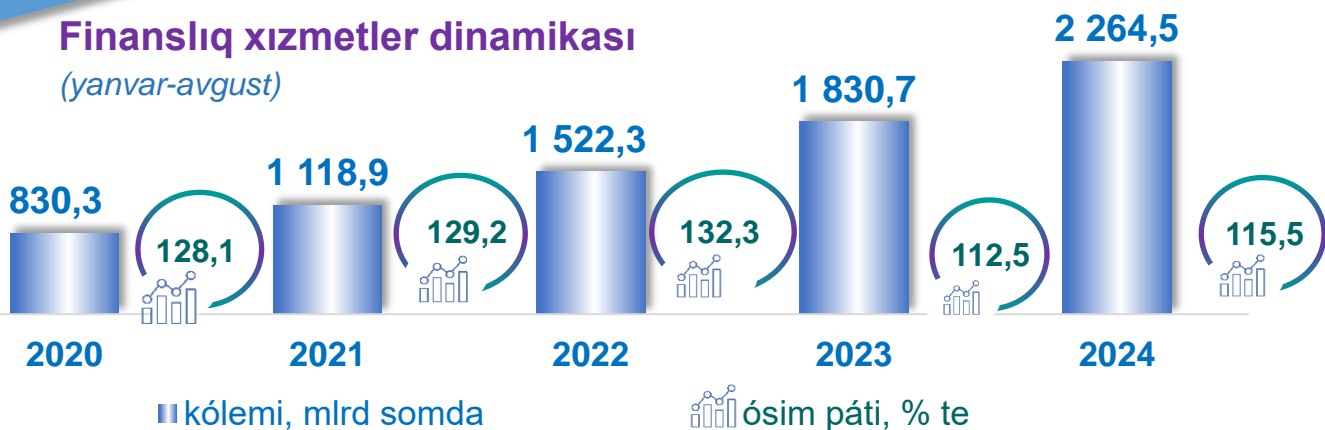
**Qala hám rayonlar kesiminde avtomobil transportı xızmetleri**  
(2024- Jil yanvar-avgust)



Transport xızmetleriniń ulıwma kóleminde Nókis qalasınıń úlesi **29,5** procentti yamasa **381,1** mlrd somdı quradı. **2023- jildin yanvar-avgust aylarına** salıstırǵanda **128,2** procent joqarı ósim pátin quradı.

## Finanslıq xızmetler dinamikası

(yanvar-avgust)

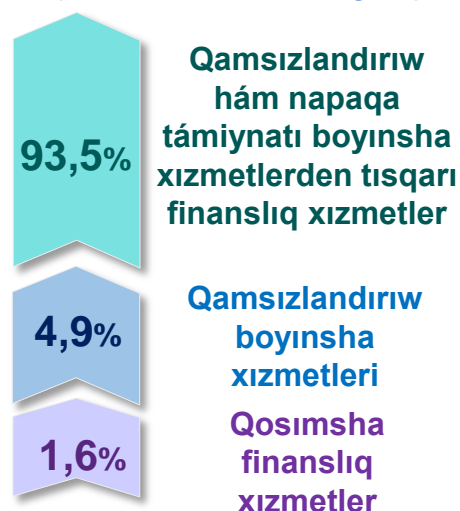


## Qala hám rayonlar kesiminde finanslıq xızmetler (2024- jil yanvar-avgust)

Qala hám rayonlar	Kólemi, mlrd som	Ósim pátı, % te
Qaraqalpaqstan Respublikası	2 264,5	115,5
Nókis q.	1 234,8	110,8
Ámiwdárya	118,2	122,1
Beruniy	119,8	118,9
Bozataw	16,8	118,7
Qaraózek	39,3	113,0
Kegeyli	48,5	114,6
Qońırat	92,7	153,7
Qanlıkól	38,3	117,4
Moynaq	25,9	118,5
Nókis r.	44,1	121,6
Taqiyatas	43,7	128,5
Taxtakópir	26,8	127,5
Tórtkúl	136,3	112,7
Xojeli	71,4	120,4
Shimbay	67,4	121,7
Shomanay	35,8	121,7
Ellikqala	104,7	121,4

## Finanslıq xızmetler quramı

(2024- jil yanvar-avgust)

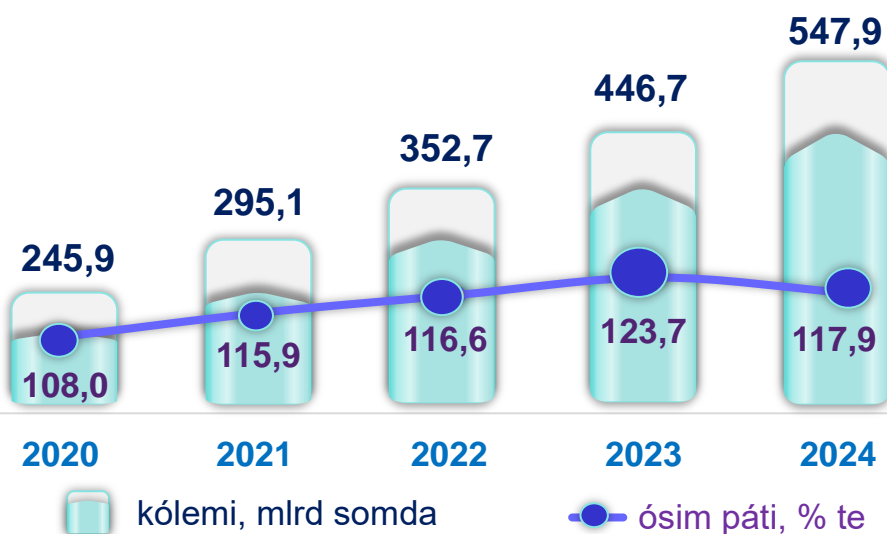


Finanslıq xızmetlerdiń ulıwma kóleminde Nókis qalasınıń úlesi **54,5** procentti yamasa **1 234,8** mlrd somdı quradı. **2023- jıldıń yanvar-avgust aylarına salıstırǵanda** Nókis qalasında ósim pátı **110,8** % ti quradı.

## Baylanıs hám málimleme xızmetleri dinamikası (yanvar-avgust)



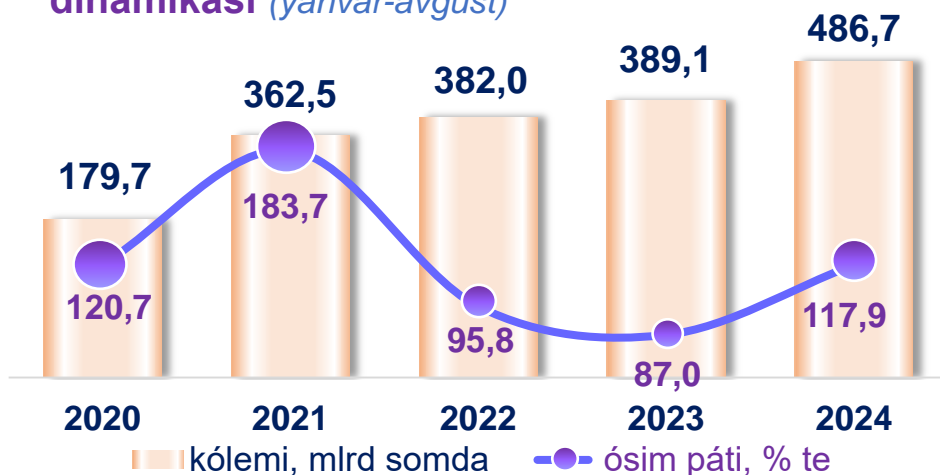
Baylanıs hám málimleme xızmetleriniń ulıwma kóleminde eń úlken kólemde telekommunikaciya xızmetleri iyeleydi. **2024- jıldıń yanvar-avgust** aylarında olardıń úlesi **88,9** procentti quradı.



## Qala hám rayonlar kesiminde baylanıs hám málimleme xızmetleri (2024-jil yanvar-avgust)

Qala hám rayonlar	Kólemi, mlrd som	ósim pátı, % te
<b>Qaraqalpaqstan Respublikası</b>	<b>547,9</b>	<b>117,9</b>
Nókis qalası	123,8	114,1
Ámiwdárya rayonu	46,7	115,1
Beruniy rayonu	47,9	113,7
Bozataw rayonu	6,4	111,0
Qaraózek rayonu	15,5	109,3
Kegeyli rayonu	17,9	107,5
Qońırat rayonu	45,8	178,4
Qanlıkól rayonu	14,7	113,9
Moynaq rayonu	18,7	137,5
Nókis rayonu	17,0	116,2
Taqiyatas rayonu	18,9	112,3
Taxtakóp rayonu	10,5	112,4
Tórtkúl rayonu	53,5	114,8
Xojeli rayonu	28,5	112,9
Shimbay rayonu	26,6	113,7
Shomanay rayonu	13,8	104,3
Ellikqala rayonu	41,7	117,5

## Bilimlendiriw tarawındaǵı xızmetler dinamikası (yanvar-avgust)



Bilimlendiriw tarawındaǵı xızmetlerdiń ulıwma kóleminde joqarı bilimlendiriw tarawındaǵı xızmetler ústinlik etip, **2024- jil yanvar-avgust** aylarındaǵı úlesi **66,8 %** ti quradı.



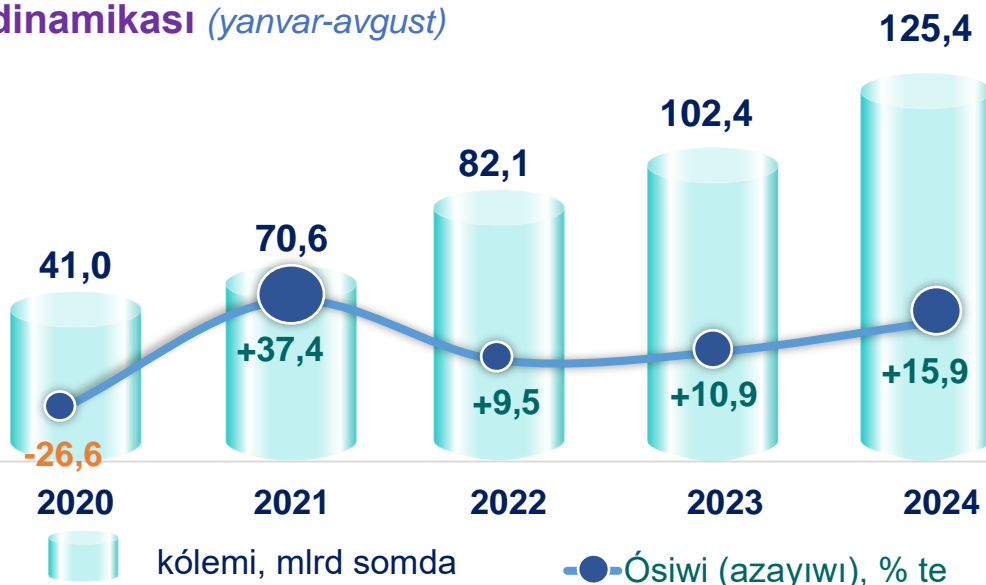
## Qala hám rayonlar kesiminde bilimlendiriw tarawındaǵı xızmetler (2024- jil yanvar-avgust)

Qala hám rayonlar	Kólemi, mlrd som	Ósim pátı, % te
<b>Qaraqalpaqstan Respublikası</b>	<b>486,7</b>	<b>117,9</b>
Nókis qalası	340,8	110,8
Ámiwdárya rayonu	3,5	106,4
Beruniy rayonu	5,0	104,5
Bozataw rayonu	1,1	114,8
Qaraózek rayonu	1,9	106,6
Kegeyli rayonu	1,9	106,4
Qońırat rayonu	10,0	108,5
Qanlıkól rayonu	2,9	107,0
Moynaq rayonu	1,2	107,0
Nókis rayonu	2,4	107,9
Taqiyatas rayonu	2,7	108,9
Taxtakóp rayonu	1,2	107,5
Tórtkúl rayonu	39,4	104,4
Xojeli rayonu	60,1	247,8
Shımbay rayonu	3,2	107,5
Shomanay rayonu	1,5	108,6
Ellikqala rayonu	7,8	107,7

## Densawlıqtı saqlaw tarawındaǵı xızmetler dinamikası (yanvar-avgust)

2024- jıldıń yanvar-avgust

aylarında den sawlıqtı saqlaw tarawındaǵı xızmetler ulıwma kóleminde emlew-xana mákemele-riniń xızmetleri sal-maqlı bólekti iye-leydi. Olardıń úlesi 41,1 procentti qu-radı.



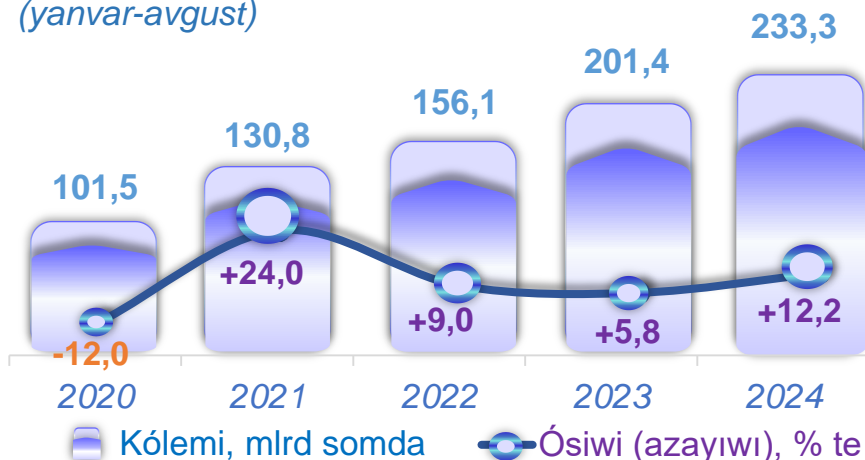
Qala hám rayonlar kesiminde densawlıqtı saqlaw tarawındaǵı xızmetler (2024- jil yanvar-avgust)

Qala hám rayonlar	Kólemi, mlrd som	ósim pátı, % te
<b>Qaraqalpaqstan Respublikası</b>	<b>125,4</b>	<b>115,9</b>
Nókis qalası	77,6	120,6
Ámiwdárya rayonu	4,4	104,7
Beruniy rayonu	4,3	106,5
Bozataw rayonu	0,2	106,0
Qaraózek rayonu	0,5	101,5
Kegeyli rayonu	2,0	105,4
Qońırat rayonu	9,8	116,7
Qanlıkól rayonu	0,4	102,0
Moynaq rayonu	0,3	107,8
Nókis rayonu	1,8	106,6
Taqiyatas rayonu	6,7	115,1
Taxtakóp rayonu	2,3	101,7
Tórtkúl rayonu	5,4	107,5
Xojeli rayonu	3,7	103,7
Shimbay rayonu	3,4	107,6
Shomanay rayonu	0,4	104,5
Ellikqala rayonu	2,1	105,4



## Kóshpes múlk penen baylanıslı xızmetler dinamikası

(yanvar-avgust)



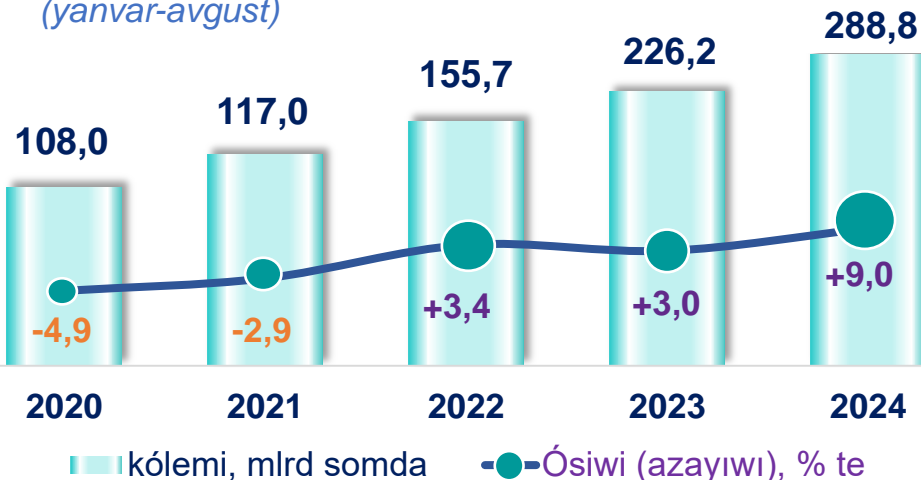
Kóshpes múlk penen baylanıslı xızmetlerdiń ulıwma kóleminde jeke yamasa girewge alınǵan kóshpes múlkti girewge beriw hám basqarıw boyınsha xızmetler **98,0** procentti quradı.

## Qala hám rayonlar kesiminde kóshpes múlk penen baylanıslı xızmetler (2024- jil yanvar-avgust)

Qala hám rayonlar	Kólemi, mlrd som	ósim pátı, % te
<b>Qaraqalpaqstan Respublikası</b>	<b>233,3</b>	<b>112,2</b>
Nókis qalası	90,6	121,6
Ámiwdárya rayonı	12,6	102,3
Beruniy rayonı	18,4	106,7
Bozataw rayonı	1,3	105,2
Qaraózek rayonı	5,4	106,0
Kegeyli rayonı	4,9	109,1
Qońırat rayonı	12,1	102,9
Qanlıkól rayonı	4,9	107,4
Moynaq rayonı	2,3	106,3
Nókis rayonı	5,6	106,9
Taqiyatas rayonı	6,1	104,5
Taxtakóp rayonı	4,8	104,9
Tórtkúl rayonı	18,1	107,6
Xojeli rayonı	22,9	107,9
Shımbay rayonı	8,6	114,5
Shomanay rayonı	4,0	110,1
Ellikqala rayonı	10,7	109,8

**2024- jıldıń yanvar-avgust** aylarında jasaw hám awqatlanıw boyınsha xızmetler quramında azıq-awqat hám ishımlıklew menen támiyinlew boyınsha xızmetleri ústinlik etti - **86,1** procent.

## Jasaw hám awqatlanıw xızmetleri dinamikası (yanvar-avgust)



## Qala hám rayonlar kesiminde jasaw hám awqatlanıw xızmetleri (2024- jil yanvar-avgust)

Qala hám rayonlar	Kólemi, mlrd som	Ósim pátı, % te
<b>Qaraqalpaqstan Respublikası</b>	<b>288,8</b>	<b>109,0</b>
Nókis qalası	170,2	110,3
Ámiwdárya rayonu	11,6	102,0
Beruniy rayonu	10,0	108,8
Bozataw rayonu	0,5	106,2
Qaraózek rayonu	4,5	106,0
Kegeyli rayonu	1,8	108,8
Qońırat rayonu	37,5	108,8
Qanlıkól rayonu	4,1	107,9
Moynaq rayonu	2,2	116,4
Nókis rayonu	4,6	109,7
Taqiyatas rayonu	2,8	102,9
Taxtakóp rayonu	1,6	108,7
Tórtkúl rayonu	9,8	103,9
Xojeli rayonu	13,8	109,3
Shımbay rayonu	6,4	102,0
Shomanay rayonu	1,2	111,4
Ellikqala rayonu	6,3	106,6

## Ijara xızmetleri dinamikası

(yanvar-avgust)



## Qala hám rayonlar kesiminde ijara xızmetleri (2024-jil yanvar-avgust)

Qala hám rayonlar	Kólemi, mlrd som
Qaraqalpaqstan Respublikası	171,1
Nókis q.	39,3
Ámiwdárya	12,7
Beruniy	12,4
Bozataw	1,5
Qaraózek	5,3
Kegeyli	2,9
Qońırat	9,9
Qanlıkól	5,1
Moynaq	2,4
Nókis r.	3,9
Taqiyatas	4,8
Taxtakópir	5,0
Tórtkúl	24,4
Xojeli	17,0
Shimbay	8,9
Shomanay	4,0
Ellikqala	11,5

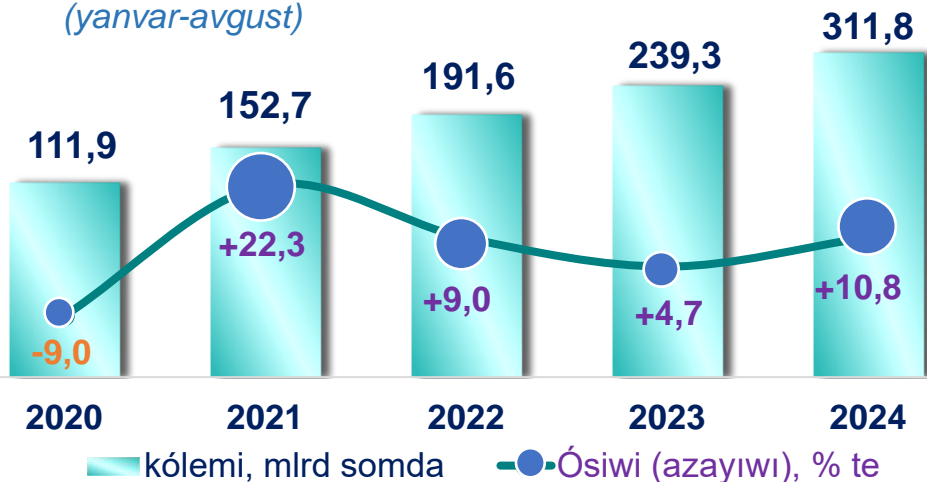
**2020- jıldıń yanvar-avgust** aylarına salıstırǵanda úyrenilip atırǵan dáwirde ijara xızmetleriniń kólemi **94,7** mlrd somǵa asıp, **144,9** mlrd somǵa jetti.

Bul xızmetlerdiń ulıwma kóleminde **2024-jil yanvar-avgust** aylarında avtomobiller hám jeńil avtotransport quralların girewge beriw xızmetleriniń úlesi **50,1 %** ti quradı.



## Kompyuterlerdi ońlaw boyınsha xızmetler dinamikası

(yanvar-avgust)

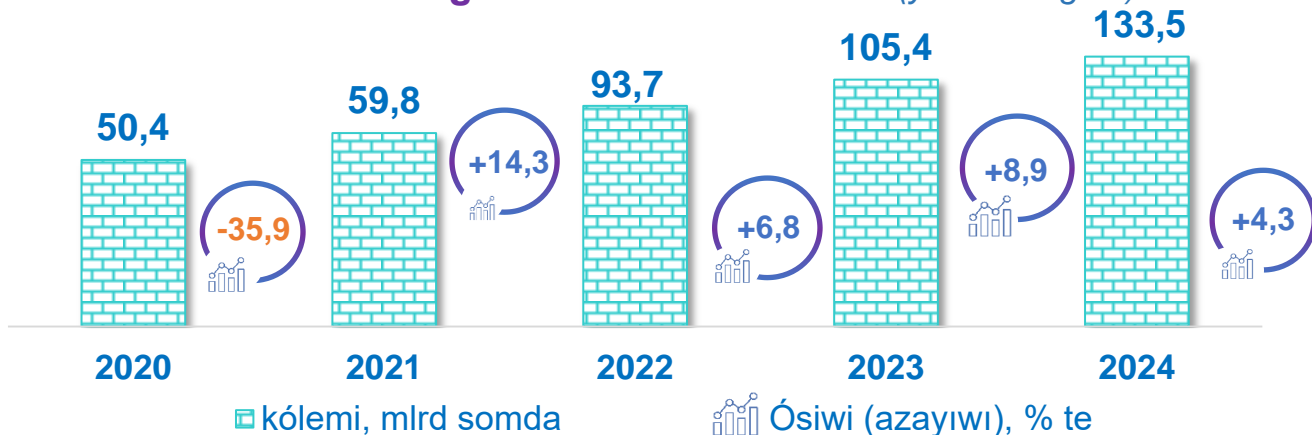


Mebeller hám úy-xojalıq inventarların remontlaw boyınsha xızmetler jámi kompyuterler hám xojalıq tovarlardı remontlaw xızmetleriniń **30,8** procentin quraydı.

## Qala hám rayonlar kesiminde kompyuterlerdi ońlaw boyınsha xızmetler (2024- jil yanvar-avgust)

Qala hám rayonlar	Kólemi, mlrd som	ósim pátı, % te
<b>Qaraqalpaqstan Respublikası</b>	<b>311,8</b>	<b>110,8</b>
Nókis qalası	102,2	114,9
Ámiwdárya rayonı	23,9	108,6
Beruniy rayonı	19,6	107,8
Bozataw rayonı	3,9	107,8
Qaraózek rayonı	12,6	118,0
Kegeyli rayonı	9,0	109,1
Qońırat rayonı	17,4	107,6
Qanlıkól rayonı	6,9	107,8
Moynaq rayonı	5,1	108,7
Nókis rayonı	9,0	109,0
Taqiyatas rayonı	14,2	101,2
Taxtakóp rayonı	8,3	110,1
Tórtkúl rayonı	20,9	109,4
Xojeli rayonı	17,8	110,2
Shimbay rayonı	12,9	109,7
Shomanay rayonı	10,8	107,7
Ellikqala rayonı	17,4	111,1

## Arxitekturalıq, injenerlik izertlewleri, texnikalıq sınaqlar hám analiz tarawındaǵı xızmetler dinamikası (yanvar-avgust)



## Qala hám rayonlar kesiminde arxitekturalıq, injenerlik izertlewleri, texnikalıq sınaqlar hám analiz tarawındaǵı xızmetler (2024- jil yanvar-avgust, mlrd somda)

Qala hám rayonlar	Kólemi, mlrd som
Qaraqalpaqstan Respublikası	133,5
Nókis q.	89,6
Ámiwdárya	4,6
Beruniy	7,0
Bozataw	0,5
Qaraózek	2,4
Kegeyli	1,5
Qońırat	2,7
Qanlıkól	8,4
Moynaq	0,4
Nókis r.	1,1
Taqiyatas	1,4
Taxtakópir	0,3
Tórtkúl	5,9
Xojeli	2,8
Shımbay	1,1
Shomanay	0,7
Ellikqala	3,2



2020- jıldıń yanvar-avgust aylarına salıstırǵanda 2024- jıldıń bul ayında arxitekturalıq, injenerlik izertlewleri, texnikalıq sınaqlar hám analiz tarawındaǵı xızmetler kólemi **83,1** mlrd somǵa asıp, **133,5** mlrd somdı quradı.

Bul xızmetlerdiń ulıwma kóleminde Nókis qalasınıń úlesi **67,1** % ti quradı.

**Finanslıq xızmetler kólemi** finanslıq dáldalshılıq esabınan alınǵan procentli dáramatlar kólemi (xızmetler ushın belgilengen tólewler muǵdarında), sonıń menen birge, finans shólkemi tárepinen ssuda beriw yamasa depozitti saqlaw boyınsha xızmetleri ushın tólenetuǵın aqsha esabına bola alınadı.

**Transport xızmetleriniń kólemi** ámeldegi bahalarda transport túrleri boyınsha transport procesine (júklerdi túsiriw hám júklew jumislari, transport - ekspeditorlıq xızmetlerin, transport xızmeti hám basqalar) tikkeley baylanıslı bolǵan tasıw hám basqa iskerlikten alınǵan dáramat summası retinde anıqlanadı.

**Avtomobil transportı xızmetlerine** temir jolda tasıwdan tısqari, qurǵaqlıqtaǵı jolawshı transportınıń basqa xızmetleri, avtomobil transportında júk tasıw boyınsha xızmetler hám kóshiw boyınsha xızmetler kiredi.

**Sawda xızmetleri, sonday-aq, elektron sawda xızmetleri kólemi** ámeldegi bahalardaǵı jalpı dáramat muǵdarı, yaǵnıy satılǵan tovarlardıń satıp alıw hám satıw bahaları arasındaǵı parqınıń ulıwma bahası sıpatında esapqa alınadı. Eger tovarlar basqa shaxs mápleri ushın aldı-sattı shártnamaları, komissiyalar yamasa agentlik shártnamaları tiykarında satılǵan bolsa, xızmetler kólemi sıylıq muǵdarı sıpatında sáwlelendiriledi.

**Baylanıs hám málimleme xızmetleri kólemi** ámeldegi bahalarda usı tarawda xızmet kórsetiwshi kárxanalardıń dáramatları (satıwdan túsken tusim muǵdarı ) jıyındısı retinde anıqlanadı.

**“Bilimlendiriw” sekciyası** kúndizgi yamasa sırtqı formada, sonıń menen birge, Internet tarmaǵı hám pochta arqalı jeke yamasa mámleket tárepinen beriletuǵın túrli dárejedege bilimlendiriwdi hám túrli kásiplerge úyretiwdi óz ishine aladı.

Buǵan túrli dárejedege úzliksiz mektep sisteması sheńberinde túrli mákemeler tárepinen beriletuǵın bilimlendiriw, sonıń menen birge, úlkenler ushın bilimlendiriw (tayarlaw hám qayta tayarlaw kursları), bilimlendiriw tarawında járdemshi iskerlik hám soǵan uqsas basqalar kiredi.

**Bilimlendiriw tarawındaǵı iskerlikti** ámelge asırıwda aralıqtan oqıtıw formasın da esapqa alǵan halda kórsetilgen bazar xızmetlerin (kontrakt) kólemi sáwlelendiriledi.

**Den sawlıqtı saqlaw tarawındaǵı xızmetler kólemi bul** - den sawlıqtı saqlaw mákemeleri tárepinen hár qıylı medicinalıq járdem hám sanitariya xızmetleri ushın kórsetiletuǵın bazar xızmetleriniñ kólemi bolıp tabıladı.

**Azıq-awqat hám ishimlikler menen támiyinlew boyınsha xızmetler** - azıq-awqat ónimleri hám ishimlikler jetkiziw boyınsha qoyılǵan ústemedен tısqarı, awqat tayarlawda isletilgen hám qayta islenbegen halda satılǵan ónimler kólemin óz ishine alıwshı aylanba baha bolıp tabıladı.

**Jasaw boyınsha xızmetler kólemi**, qısqa múddetli turar jay menen támiyinlew boyınsha kórsetilgen xızmetler (mıymanxanalar, oteller, moteller hám basqa turaq jaylar) kólemin óz ishine aladı.

**Kóshpes múlk penen baylanıslı xızmetlerdi** kórsetiwde kóshpes múlk penen baylanıslı operaciyalar boyınsha xızmetler kólemi, kárxananıñ jeke, xojalıq júrgiziw yamasa operativ basqarıwındaǵı, sonıñ menen birge, girewge alınǵan kóshpes mulkti girewge beriwden alınǵan dáramatları sáwlelendiriledi.

**Ijara xızmetleri boyınsha islep shıǵarıw kólemi** mashinalar hám ásbap - úskenelerdi operatorlarsız girewge beriw, xojalıq úskeneler hám jeke mútajlik buyımların girewge beriwden alınǵan dáramat muǵdarı retinde anıqlanadı.

**Kompyuterler hám xojalıq tovarlardı remontlaw boyınsha xızmetler kólemi bul** - kompyuterler hám periferik úskenelerdi remontlaw hám texnikaliq xızmet kórsetiw kommunikaciya úskenelerin (fakslar, radiostanciyalar) remontlaw, xojalıq elektronika (radiopriyomnikler hám televizorlar), úy hám baǵ ushın úskeneler (gazon orıwshı hám hawa (dem) beretuǵın mashina), ayaq kiyim hám sherim buyımlar, mebel hám úy-úskene, kiyim hám aksessuarlar, sport úskeneleri, muzıka ásbapları hám basqa jeke buyımlar hám xojalıq tovarlardı remontlawdan túsken túsım muǵdarı bolıp tabıladı.

**Arxitekturalıq, injenerlik izertlewleri, texnikaliq sinaqlar hám analiz tarawındaǵı xızmetler kólemi** shártnamada názerde tutılǵan talaplarǵa muwapıq joybarlar, izertlewler, konstruktorlıq hám texnologiyalıq jumıslar hám kórsetilgen xızmetler, sonıñ menen birge, qurılıs jumısları ústinen qadaǵalaw hám basqa injenerlik xızmetleriniñ kólemin óz ishine aladı