



Qaraqalpaqstan Respublikası
statistika basqarması

Qaraqalpaqstan Respublikasında Xızmetler tarawınıń tiykarǵı kórsetkishleri



2024-jil
yanvar-dekabr

Dáslepki maǵlıwmatlar

Xızmetler tarawınıń mámleket ekonomikasındaǵı úlesin asırıw, orınlarda xızmetler tarawındaǵı ámeldegi múmkinshiliklerden tolıq paydalanıw, xızmet túrlerin keńeytiw hám sapasın asırıw, isbilermenlik subyektlerin jáne de qollap-quwatlaw maqsetinde, Ózbekstan Respublikası Prezidentiniń 2021-jil 11-maydaǵı PQ-5113-san sheshimi menen “Ózbekstan Respublikasında xızmetler tarawın rawajlandırıwdıń maqsetli parametrleri” tastıyqlandı hám olardıń monitoringin júritiw engizildi.

Xızmetler tarawınıń tiykarǵı kórsetkishleri

(2024-jil yanvar-dekabr)

70,3



Xızmetler tarawında kishi biznes hám jeke isbilermenler úlesi, % te

14 294,6

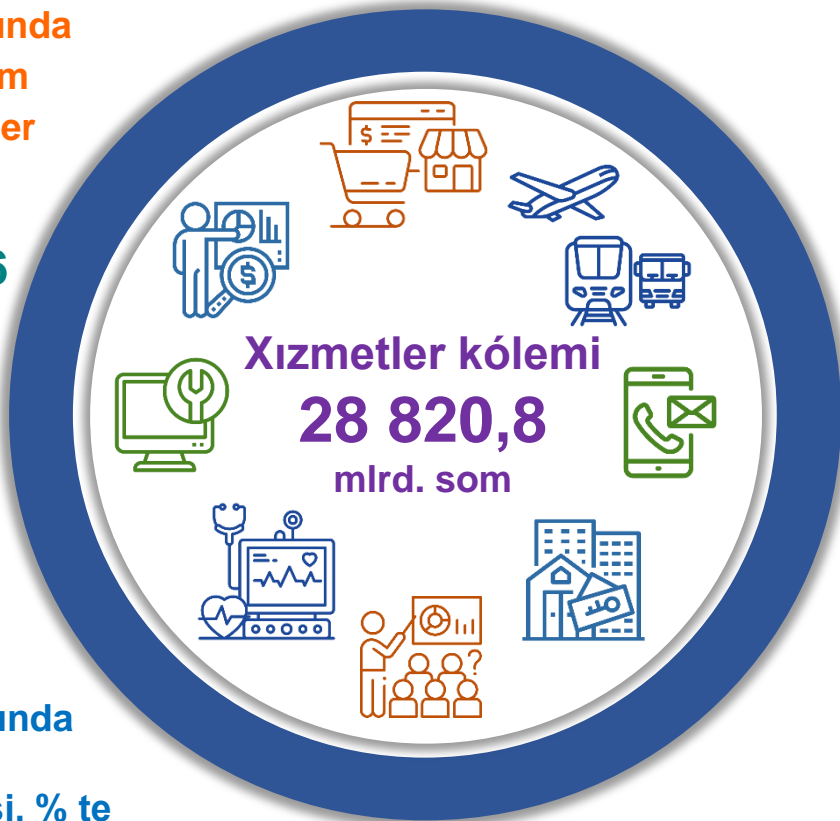


Xalıqtıń jan basına kórsetilgen bazar xızmetleri kólemi, mıń somda

73,6

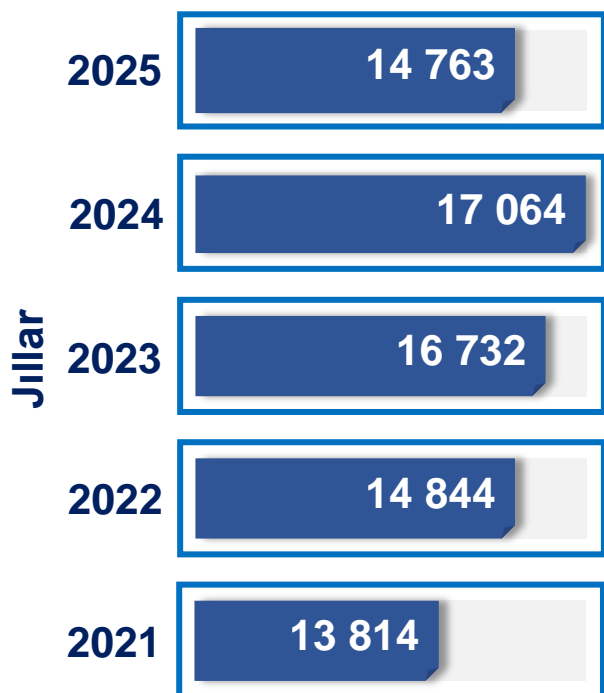


Xızmetler tarawında kárxana hám shólkemler úlesi, % te



Xızmetler tarawı bul - kárxanalar, shólkemler, sonıń menen birge, fizikalıq shaxslar tárepinen kórsetiletuǵın hár qıylı xızmetler, islep shıǵarıwdı óz ishine alǵan ulıwmalastırılǵan tayıpa bolıp tabıladı.

Sani, birlikte



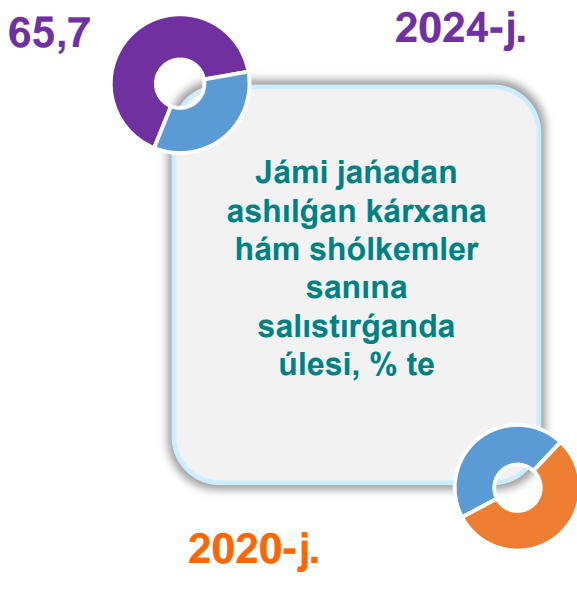
Xizmetlar tarawında hárekettegi kárxana hám shólkemler

(1- yanvar jaǵdayına bola)

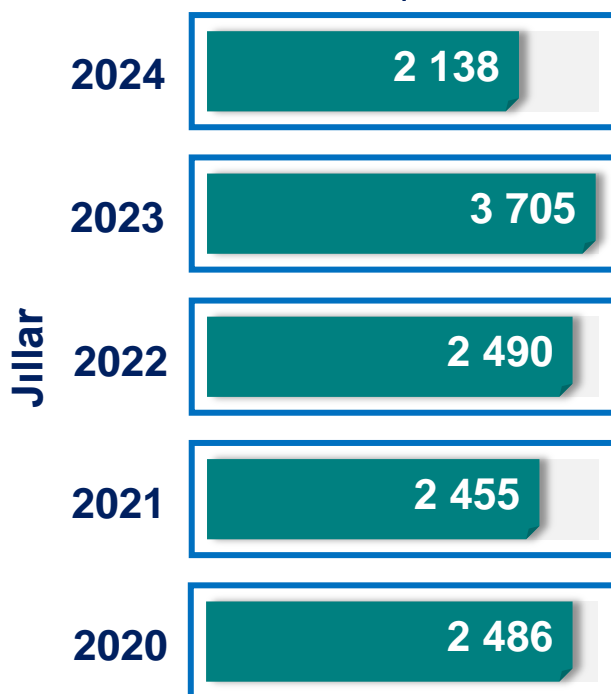


Xizmetlar tarawında jańadan ashılǵan kárxana hám shólkemler

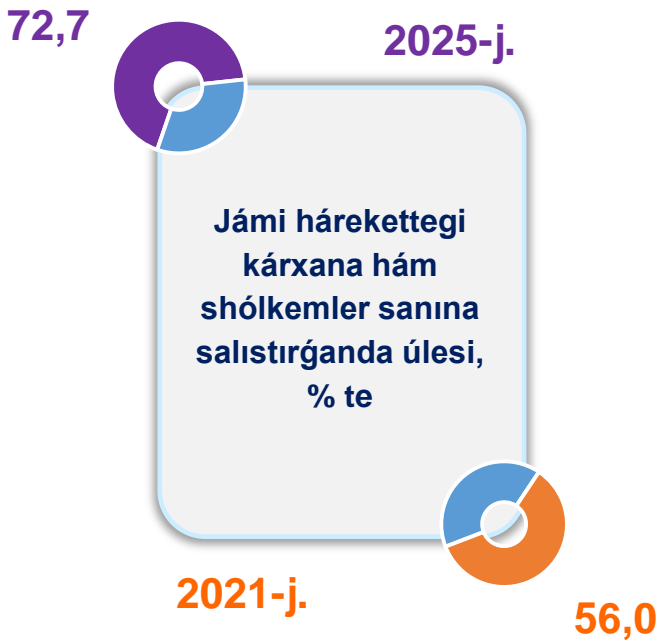
(yanvar-dekabr)



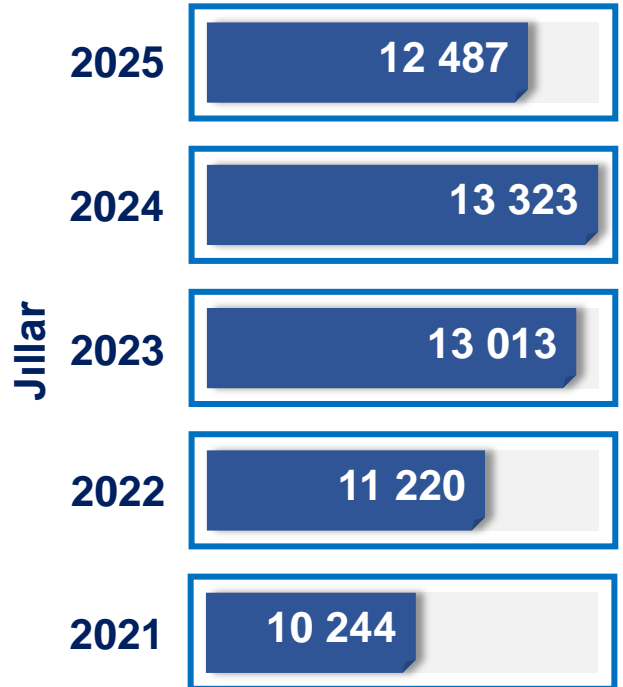
Sani, birlikte



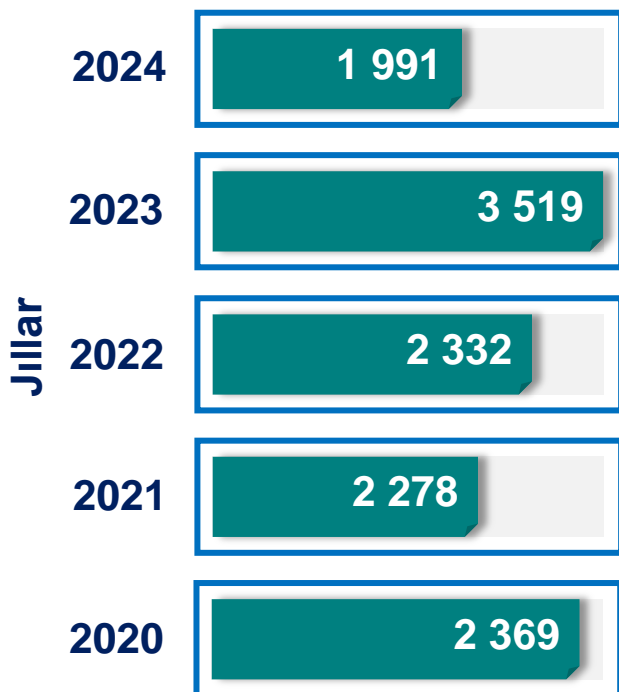
Xızmetler tarawında hárekettegi kishi biznes subyektleri (1-yanvar jaǵdayına bola)



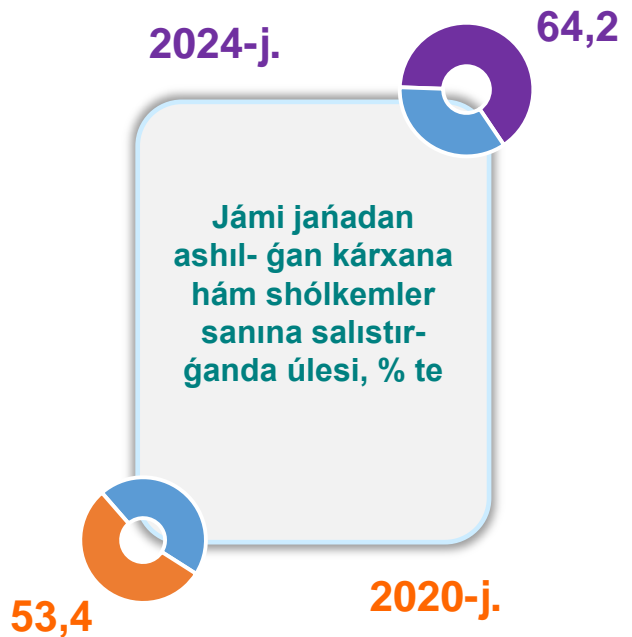
Sanı, birlikte



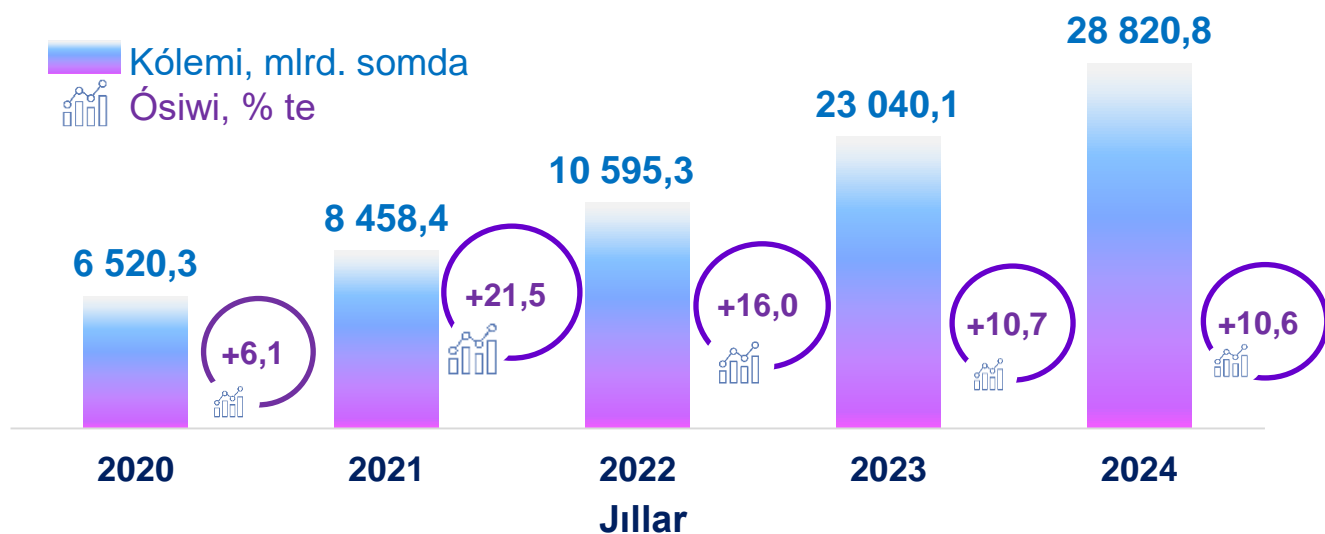
Sanı, birlikte




Xızmetler tarawında jańadan ashılǵan kishi biznes subyektleri (yanvar-dekabr)



Xızmetler tarawınıń tiykarǵı kórsetkishleri dinamikası ¹⁾ (yanvar-dekabr)



Ekonomikalıq xızmet túrleri boyınsha kórsetilgen bazar xızmetleriniń quramı úlesi (2024-jil yanvar-dekabr)



¹⁾ Grafikte hám keyingi orınlarda 2020-2023-jillar ushın anıqlıq kiritilgen maǵlıwmatlar keltirilgen, 2023-jil kólemi hám 2024-jil yanvar-dekabr ayları ushın maǵlıwmatlar rásmiy bolmaǵan hám jasırın ekonomikanı statistikalıq bahalaw boyınsha ótkerilgen gúzetiwler nátiyjelerin qosqan halda qalıplestirilgen.

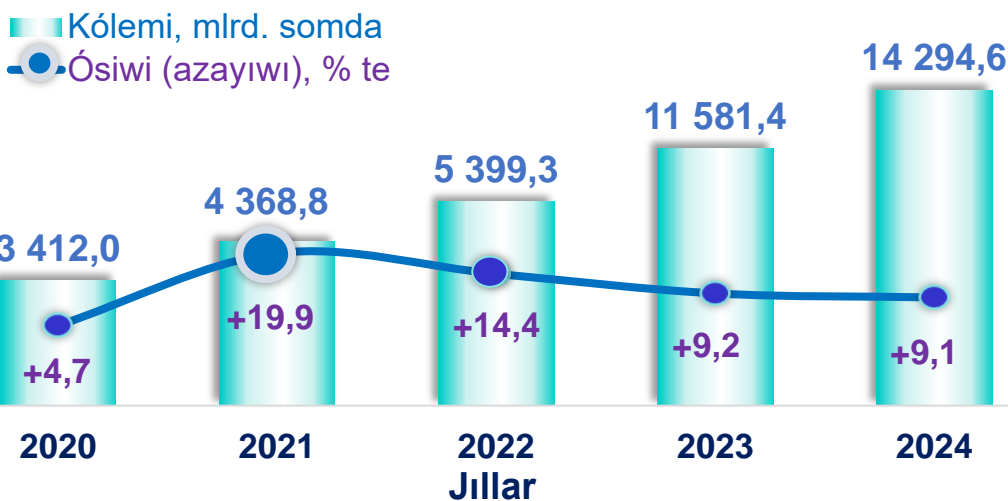
Kórsetilgen bazar xızmetleri kólemi qarıydarlarǵa (yuridikalıq hám fizikalıq shaxslarǵa, sonday-aq rezident emeslerge) baha waqıt dawamında kórsetiletuǵın xızmetler bahasın sáwlelendiredi.

Qala hám rayonlar kesiminde xızmetler tarawınıń tiykarǵı kórsetkishleri (2024-jil yanvar-dekabr)

Qala hám rayonlar	Kólemi, <i>mlrd. som</i>	úlesi, % te	ósim páti, % te
Qaraqalpaqstan Respublikası ¹⁾	28 820,8	100,0	110,6
Nókis qalası	6 649,4	23,1	108,4
rayonlar:			
Ámiwdárya rayonu	869,0	3,0	117,4
Beruniy rayonu	860,0	3,0	120,1
Bozataw rayonu	109,2	0,4	119,4
Qaraózek rayonu	294,0	1,0	118,2
Kegeyli rayonu	319,6	1,1	118,8
Qońırat rayonu	1 947,8	6,8	100,3
Qanlıkól rayonu	255,0	0,9	119,0
Moynaq rayonu	315,0	1,1	119,2
Nókis rayonu	363,3	1,3	122,2
Taqiyatas rayonu	362,5	1,2	103,7
Taxtakóp rayonu	257,8	0,9	119,5
Tórtkúl rayonu	1 210,2	4,2	111,7
Xojeli rayonu	793,0	2,7	120,4
Shimbay rayonu	517,5	1,8	119,8
Shomanay rayonu	235,6	0,8	120,0
Ellikqala rayonu	714,4	2,5	118,8

¹⁾ aymaqlar boyınsha bólistirilmegen kólemlerdi esapqa alǵan halda

Xalıqtıń jan basına kórsetilgen bazar xızmetleriniń tiykarǵı kórsetkishler dinamikası (yanvar-dekabr)



Qala hám rayonlar kesiminde xalıqtıń jan basına xızmetler kólemi (2024-jil yanvar-dekabr)

Qala hám rayonlar	Kólemi, miń som	ósim páti, % te
Qaraqalpaqstan Respublikası	14 294,6	109,1
Nókis qalası	19 448,5	106,8
Ámiwdárya rayonu	4 062,5	115,4
Beruniy rayonu	4 152,5	117,8
Bozataw rayonu	4 986,4	119,4
Qaraózek rayonu	5 394,1	117,7
Kegeyli rayonu	4 256,2	117,8
Qońırat rayonu	14 259,1	99,3
Qanlıkól rayonu	4 713,8	117,4
Moynaq rayonu	9 320,1	118,2
Nókis rayonu	6 678,7	119,9
Taqiyatas rayonu	4 702,1	102,9
Taxtakóp rayonu	6 626,5	119,5
Tórtkúl rayonu	5 248,0	109,9
Xojeli rayonu	6 128,1	119,1
Shımbay rayonu	4 456,9	119,0
Shomanay rayonu	4 041,9	119,0
Ellikqala rayonu	4 141,3	116,6

Xızmetler tarawında kishi isbilermenliktiń tiykarǵı kórsetkishler dinamikası (yanvar-dekabr)



Kórsetilgen bazar xızmetleriniń ulıwma kóleminde kishi kárxana subyektleriniń úlesi **73,6** procentti, sonday-aq, **52,3** procentti kishi isbilermenlik hám mikrofirmalardıń úlesi quradı.

Qala hám rayonlar kesiminde xızmetler tarawında kishi isbilermenlik (2024-jil yanvar-dekabr)

Qala hám rayonlar	Kólemi, mlrd. som	ósim pátı, % te
Qaraqalpaqstan Respublikası	21 202,2	114,4
Nókis qalası	2 979,8	132,1
Ámiwdárya rayonu	610,8	112,8
Beruniy rayonu	587,3	112,3
Bozataw rayonu	68,4	113,0
Qaraózek rayonu	223,5	113,0
Kegeyli rayonu	234,9	112,5
Qońırat rayonu	570,1	121,0
Qanlıkól rayonu	190,7	114,5
Moynaq rayonu	268,3	119,4
Nókis rayonu	266,0	113,7
Taqiyatas rayonu	247,7	119,1
Taxtakóp rayonu	202,6	114,1
Tórtkúl rayonu	872,0	112,4
Xojeli rayonu	594,5	111,9
Shımbay rayonu	364,7	113,2
Shomanay rayonu	167,5	109,9
Ellikqala rayonu	484,5	111,8

Tarmaqlar klassifikatoriniń belgilengen xalıq aralıq standartlarına ótiw munásibeti menen Ózbekstan Respublikasında xızmetlar tarawın rawajlandırıw Programmasiniń maqsetli parametrlerine kiritilgen xızmetlerdiń tiykarǵı túrlerin gruppalam, G den S ge shekem bolǵan bólimler boyınsha xızmetlar menen baylanıslı bolǵan bólim hám ekonomikalıq xızmet túrleri boyınsha ónimler (tovarlar, jumıslar, xızmetler) Statistikalıq klassifikatorı (MST) na bola muwapıqlastırıldı.

Xızmetlar tarawiniń túrleri boyınsha tiykarǵı kórsetkishleri (2024-jil yanvar-dekabr)

Xızmet túrleriniń atı	Kólemi, mlrd. som	úlesi, % te	ósım páti, % te
Xızmetlar – jámi	28 820,8	100,0	110,6
sonnan:			
Baylanıs hám málimleme xızmetleri	997,9	3,5	120,7
Finanslıq xızmetleri	3 516,0	12,2	112,1
Transport xızmetleri	4 265,3	14,8	102,0
sonnan: avtotransport xızmetleri	2 582,8	9,0	123,5
Jasaw hám awqatlanıw xızmetleri	10 994,2	38,1	110,3
Sawda xızmetleri	4 546,6	15,8	117,9
Kóshpes múlk penen baylanıslı xızmetler	450,5	1,6	112,4
Bilimlendiriw tarawındaǵı xızmetler	940,5	3,3	106,6
Densawlıqtı saqlaw tarawındaǵı xızmetler	262,3	0,9	114,5
Ijara xızmetleri	308,1	1,1	106,5
Kompyuterlerdi ońlaw boyınsha xızmetler	686,2	2,4	113,8
Jeke xızmetler	731,3	2,5	107,2
Arxitektura tarawındaǵı xızmetler	247,6	0,8	108,9
Basqa xızmetler	874,3	3,0	104,3

Xızmetler tarawınıń tiykarǵı túrleri boyınsha kórsetkishleri

2024-jıldıń yanvar-dekabr

aylarında usaqlap satıw sawdaniń úlesi sawda xızmetlerin ulıwma kólemińinń yarımınan zıyat bólegin, yaǵnıy **59,5** procentti quradı.



Sawda xızmetleri dinamikası (yanvar-dekabr)



Qala hám rayonlar kesiminde sawda xızmetleri (2024-jil yanvar-dekabr)



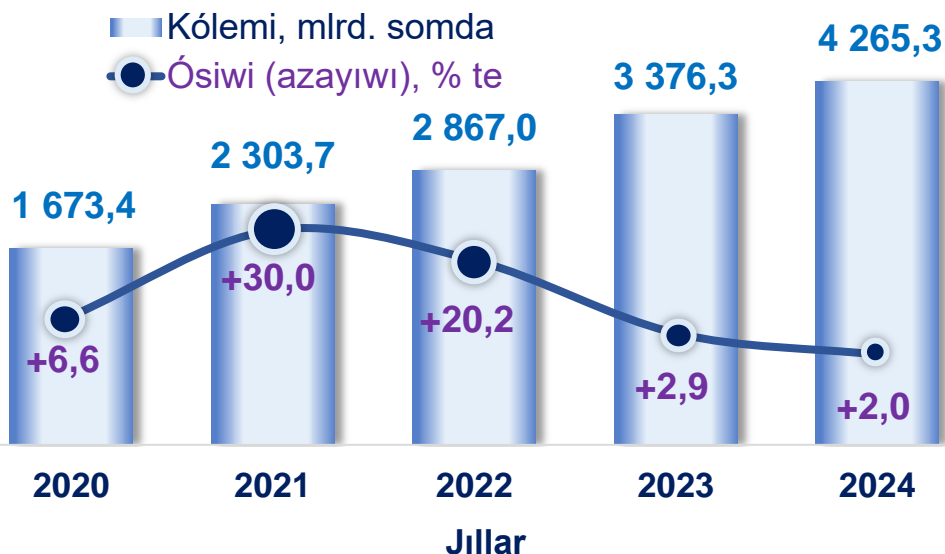
Qala hám rayonlar	Kólemi, mlrd. som	ósım páti, % te
Qaraqalpaqstan Respublikası	4 546,6	117,9
Nókis qalası	910,4	133,4
Ámiwdárya rayonu	288,9	117,6
Beruniy rayonu	258,3	112,0
Bozataw rayonu	23,4	110,4
Qaraózek rayonu	75,1	108,0
Kegeyli rayonu	84,2	110,9
Qońırat rayonu	245,4	136,3
Qanlıkól rayonu	54,6	114,7
Moynaq rayonu	60,5	115,2
Nókis rayonu	130,9	113,1
Taqiyatas rayonu	122,1	101,0
Taxtakóp rayonu	69,9	113,2
Tórtkúl rayonu	371,5	108,9
Xojeli rayonu	224,4	110,5
Shımbay rayonu	177,6	117,5
Shomanay rayonu	67,0	107,4
Ellikqala rayonu	220,1	112,1

Transport xızmetleri dinamikası

(yanvar-dekabr)

Transport xızmetleriniń ulıwma kóleminde avtomobil transportı xızmetleri ústinlik etedi - **60,6 %**.

Nókis qalasında transport xızmetleri kólemi **1285,7** mlrd. somdı quraǵan. Usı qalada transport xızmetleri kóleminiń ósiw pátı **111,3 %** ti quradı.



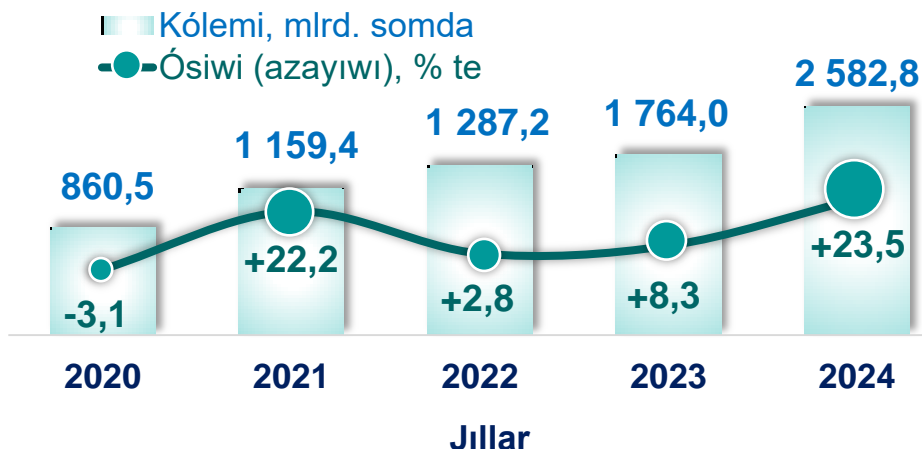
Qala hám rayonlar kesiminde transport xızmetleri

(2024-jil yanvar-dekabr)

Qala hám rayonlar	Kólemi, mlrd. som	ósim pátı, % te
Qaraqalpaqstan Respublikası	4 265,3	102,0
Nókis qalası	1 285,7	111,3
Ámiwdárya rayonu	142,7	114,8
Beruniy rayonu	153,2	121,7
Bozataw rayonu	21,1	117,8
Qaraózek rayonu	75,6	116,9
Kegeyli rayonu	86,2	112,9
Qońırat rayonu	1 172,2	80,6
Qanlıkól rayonu	60,6	115,0
Moynaq rayonu	139,1	112,8
Nókis rayonu	75,0	122,9
Taqiyatas rayonu	61,6	122,6
Taxtakóp rayonu	73,3	115,9
Tórtkúl rayonu	275,7	128,3
Xojeli rayonu	154,4	120,3
Shimbay rayonu	90,4	113,8
Shomanay rayonu	42,6	116,7
Elliqala rayonu	128,0	116,1

Avtomobil transportı xızmetleri dinamikası (yanvar-dekabr)

2024-jil yanvar-dekabr aylarında avtomobil transportında kórsetilgen bazar xızmetleri kólemi **2 582,8** mlrd. somǵa jetti. Kórsetilgen bazar xızmetleriniń ulıwma kólemindegi úlesi **9,0** procentti quradı.




Qala hám rayonlar kesiminde avtomobil transportı xızmetleri (2024-jil yanvar-dekabr)

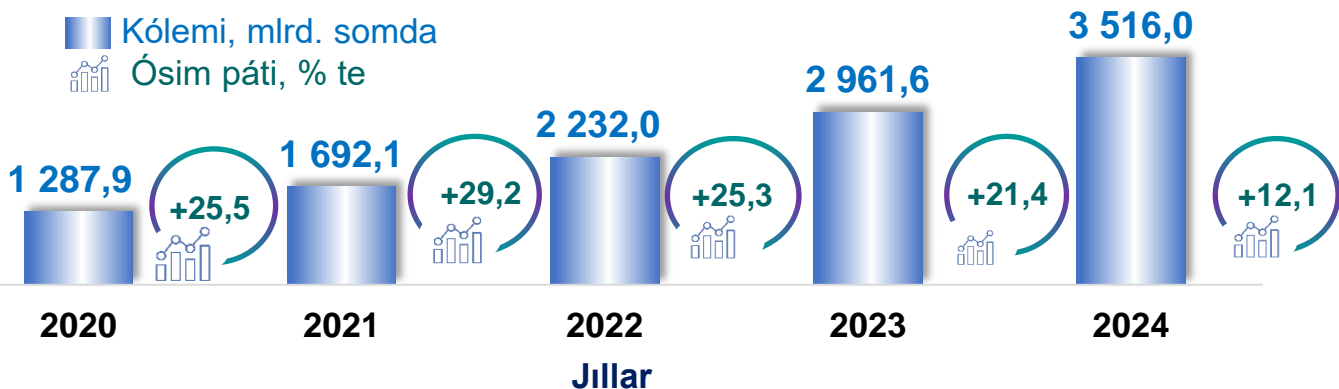
Qala hám rayonlar	Kólemi, mlrd. som	ósim pátı, % te
Qaraqalpaqstan Respublikası	2 582,8	123,5
Nókis qalası	681,2	132,0
Ámiwdárya rayónı	139,6	120,9
Beruniy rayónı	151,3	128,0
Bozataw rayónı	21,0	124,0
Qaraózek rayónı	74,9	122,6
Kegeyli rayónı	85,8	118,4
Qońırat rayónı	124,0	121,2
Qanlıkól rayónı	59,2	120,5
Moynaq rayónı	138,5	118,1
Nókis rayónı	74,2	129,1
Taqiyatas rayónı	60,0	129,0
Taxtakóp rayónı	72,9	121,4
Tórtkúl rayónı	265,8	135,5
Xojeli rayónı	152,0	126,2
Shimbay rayónı	89,3	119,4
Shomanay rayónı	42,2	122,5
Ellikqala rayónı	123,2	122,2



Avtomobil transportı xızmetleriniń ulıwma kóleminde Nókis qalasınıń úlesi **26,4** procentti yamasa **681,2** mlrd. somdi quradı. **2023-jılǵa** salıstırǵanda **132,0** procent joqarı ósim pátin quradı.



Finanslıq xızmetler dinamikası (yanvar-dekabr)

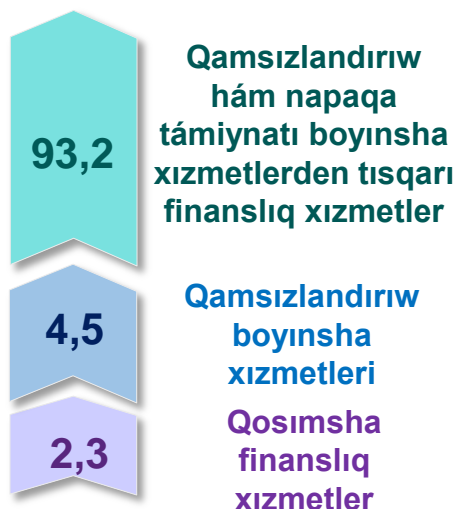


Qala hám rayonlar kesiminde finanslıq xızmetler (2024-jil yanvar-dekabr)

Qala hám rayonlar	Kólemi, mlrd. som	ósim pátı, % te
Qaraqalpaqstan Respublikası	3 516,0	112,1
Nókis q.	1 958,4	94,5
Ámiwdárya	179,8	156,5
Beruniy	185,1	170,4
Bozataw	26,6	188,0
Qaraózek	44,6	165,6
Kegeyli	58,8	171,7
Qońırat	226,0	133,4
Qanlıkól	41,4	163,4
Moynaq	28,1	124,4
Nókis r.	60,2	189,4
Taqiyatas	64,0	103,7
Taxtakópir	35,0	177,8
Tórtkúl	208,7	113,0
Xojeli	93,5	132,0
Shimbay	102,3	171,1
Shomanay	48,5	208,8
Ellikqala	155,2	164,4

Finanslıq xızmetler quramı

(2024-jil yanvar-dekabr, % te)

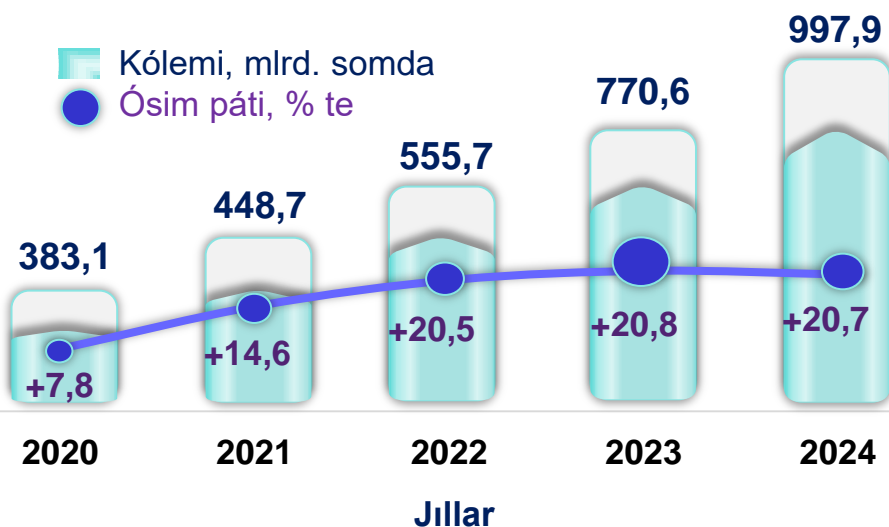


Finanslıq xızmetlerdiń ulıwma kóleminde Nókis qalasınıń úlesi **55,7** procentti yamasa **1 958,4** mlrd. somdı quradı. **2023-jılǵa** salıstırǵanda Nókis qalasında ósim pátı **94,5** % ti quradı.

Baylanıs hám málimleme xızmetleri dinamikası (yanvar-dekabr)



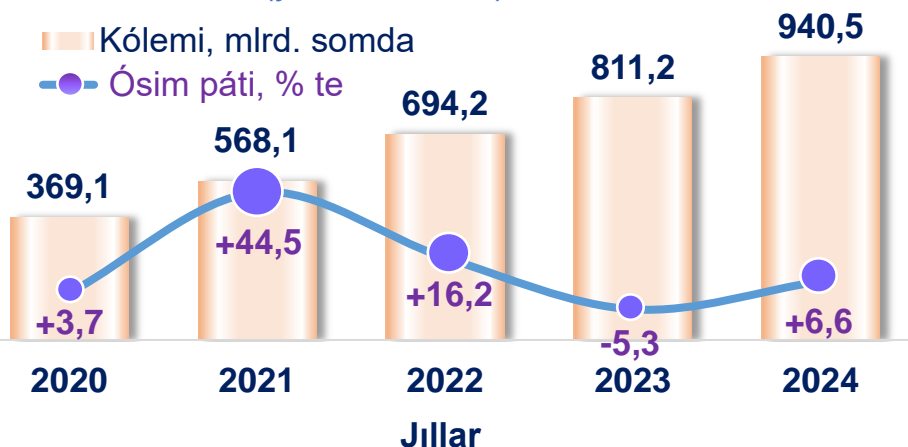
Baylanıs hám málimleme xızmetleriniń ulıwma kóleminde eń úlken kólemde telekommunikaciya xızmetleri iyeledi. **2024-jıldıń yanvar-dekabr** aylarında olardıń úlesi **75,8** procentti quradı.



Qala hám rayonlar kesiminde baylanıs hám málimleme xızmetleri (2024-jil yanvar-dekabr)

Qala hám rayonlar	Kólemi, mlrd. som	ósım pátı, % te
Qaraqalpaqstan Respublikası	997,9	120,7
Nókis qalası	241,4	138,0
Ámiwdárya rayonu	72,3	107,9
Beruniy rayonu	75,2	114,2
Bozataw rayonu	10,3	143,4
Qaraózek rayonu	21,0	118,0
Kegeyli rayonu	25,5	108,9
Qońırat rayonu	78,0	179,6
Qanlıkól rayonu	19,1	113,1
Moynaq rayonu	26,6	143,6
Nókis rayonu	24,8	141,7
Taqiyatas rayonu	29,4	105,3
Taxtakóp rayonu	15,1	118,8
Tórtkúl rayonu	83,2	115,1
Xojeli rayonu	41,0	100,6
Shimbay rayonu	41,1	111,4
Shomanay rayonu	18,9	104,3
Ellikqala rayonu	62,9	114,9

Bilimlendiriw tarawındaǵı xızmetler dinamikası (yanvar-dekabr)



Bilimlendiriw tarawındaǵı xızmetlerdiń ulıwma kóleminde joqarı bilimlendiriw tarawındaǵı xızmetler ústinlik etip, **2024-jil yanvar-dekabr** aylarındaǵı úlesi **66,0 %** ti quradı.

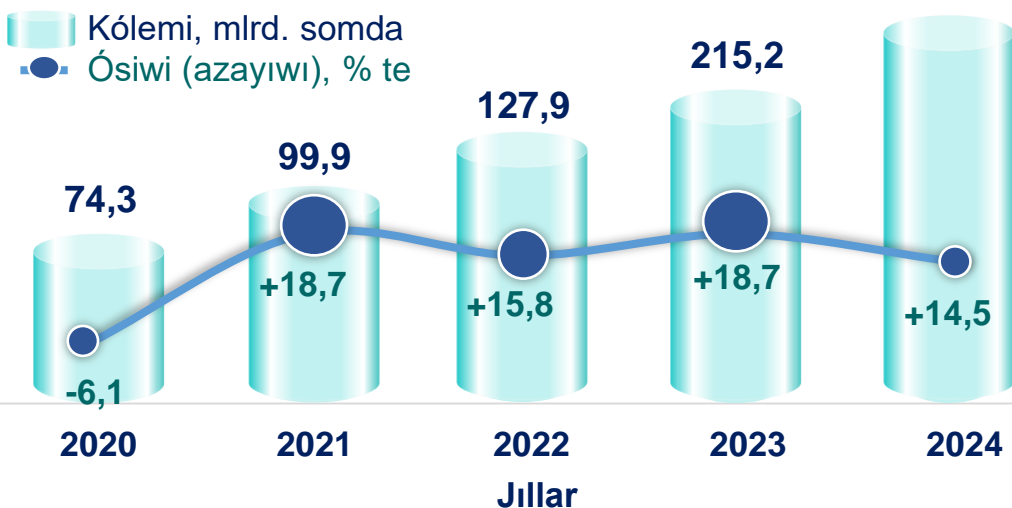


Qala hám rayonlar kesiminde bilimlendiriw tarawındaǵı xızmetler (2024-jil yanvar-dekabr)

Qala hám rayonlar	Kólemi, mlrd. som	ósim páti, % te
Qaraqalpaqstan Respublikası	940,5	106,6
Nókis qalası	645,9	99,2
Ámiwdárya rayonu	5,6	104,3
Beruniy rayonu	7,8	102,5
Bozataw rayonu	1,7	112,5
Qaraózek rayonu	3,0	104,5
Kegeyli rayonu	3,0	104,3
Qońırat rayonu	15,9	106,4
Qanlıkól rayonu	4,6	104,9
Moynaq rayonu	1,9	104,9
Nókis rayonu	3,8	105,8
Taqiyatas rayonu	4,3	106,7
Taxtakóp rayonu	2,0	105,3
Tórtkúl rayonu	62,2	101,1
Xojeli rayonu	98,0	247,8
Shımbay rayonu	5,1	105,4
Shomanay rayonu	2,4	106,4
Ellikqala rayonu	12,4	105,6

Densawlıqtı saqlaw tarawındaǵı xızmetler dinamikası (yanvar-dekabr)

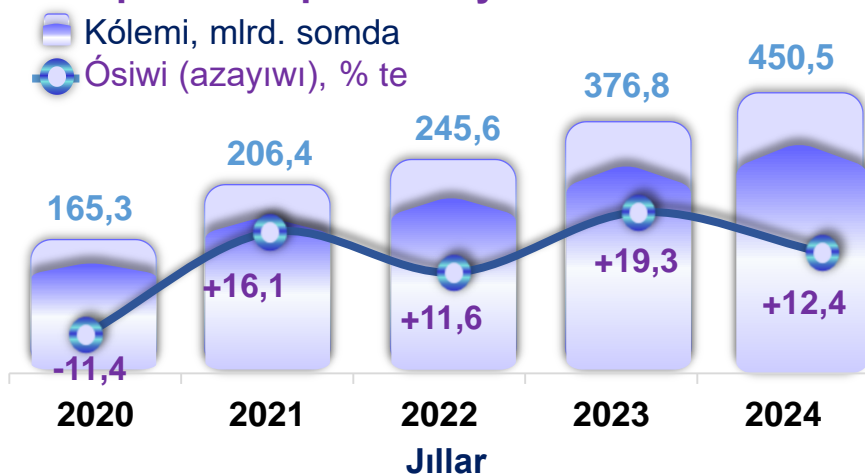
2024-jıldıń yanvar-dekabr aylarında den sawlıqtı saqlaw tarawındaǵı xızmetler kóleminde emlew-xana mákemele-riniń xızmetleri sal-maqlı bólekti iye-leydi. Olardıń úlesi **29,1** procentti qu-radı.



Qala hám rayonlar kesiminde densawlıqtı saqlaw tarawındaǵı xızmetler (2024-jil yanvar-dekabr)

Qala hám rayonlar	Kólemi, mlrd. som	ósim pátı, % te
Qaraqalpaqstan Respublikası	262,3	114,5
Nókis qalası	122,2	122,1
Ámiwdárya rayonu	7,0	104,4
Beruniy rayonu	6,8	106,2
Bozataw rayonu	0,3	105,7
Qaraózek rayonu	0,7	101,3
Kegeyli rayonu	3,2	105,1
Qońırat rayonu	14,9	109,6
Qanlıkól rayonu	0,7	101,8
Moynaq rayonu	0,4	107,5
Nókis rayonu	2,8	106,3
Taqiyatas rayonu	10,3	112,3
Taxtakóp rayonu	3,6	101,5
Tórtkúl rayonu	8,6	107,3
Xojeli rayonu	5,9	107,8
Shimbay rayonu	5,4	106,4
Shomanay rayonu	0,7	104,2
Ellikqala rayonu	3,3	105,1

Kóshpes múlk penen baylanıslı xızmetler dinamikası (yanvar-dekabr)



Kóshpes múlk penen baylanıslı xızmetlerdiń ulıwma kóleminde jeke yamasa girewge alınǵan kóshpes múlkti girewge beriw hám basqarıw boyınsha xızmetler **97,9** procentti quradı.

Qala hám rayonlar kesiminde kóshpes múlk penen baylanıslı xızmetler (2024-jil yanvar-dekabr)

Qala hám rayonlar	Kólemi, mlrd. som	ósim pátı, % te
Qaraqalpaqstan Respublikası	450,5	112,4
Nókis qalası	158,2	130,1
Ámiwdárya rayonu	19,9	100,8
Beruniy rayonu	29,1	104,0
Bozataw rayonu	2,1	102,6
Qaraózek rayonu	8,5	103,4
Kegeyli rayonu	7,7	106,4
Qońırat rayonu	19,1	100,3
Qanlıkól rayonu	7,7	104,8
Moynaq rayonu	3,6	103,7
Nókis rayonu	8,8	104,3
Taqiyatas rayonu	9,7	101,9
Taxtakóp rayonu	7,6	102,4
Tórtkúl rayonu	28,3	102,3
Xojeli rayonu	36,1	105,3
Shimbay rayonu	13,5	112,9
Shomanay rayonu	6,4	107,4
Ellikqala rayonu	17,0	107,1

Jasaw hám awqatlanıw xızmetleri dinamikası

(yanvar-dekabr)

2024-jıldıń yanvar-dekabr aylarında jasaw hám awqatlanıw boyınsha xızmetler quramında azıq-awqat hám ishımlıkle menen támiyinlew boyınsha xızmetleri ústinlik etti - **98,9** procent.




Qala hám rayonlar kesiminde jasaw hám awqatlanıw xızmetleri

(2024-jıl yanvar-dekabr)

Qala hám rayonlar	Kólemi, mlrd. som	ósim pátı, % te
Qaraqalpaqstan Respublikası	10 994,2	110,3
Nókis qalası	321,3	118,2
Ámiwdárya rayonu	21,0	103,4
Beruniy rayonu	18,0	110,3
Bozataw rayonu	0,8	107,6
Qaraózek rayonu	8,1	107,4
Kegeyli rayonu	3,2	110,3
Qońırat rayonu	67,4	110,0
Qanlıkól rayonu	7,4	109,4
Moynaq rayonu	3,7	117,8
Nókis rayonu	8,4	111,2
Taqiyatas rayonu	5,0	104,3
Taxtakóp rayonu	2,9	110,2
Tórtkúl rayonu	17,7	105,3
Xojeli rayonu	24,9	110,8
Shimbay rayonu	11,5	103,4
Shomanay rayonu	2,1	112,9
Ellikqala rayonu	11,3	108,0

Ijara xızmetleri dinamikası (yanvar-dekabr)

■ Kólemi, mlrd. somda
 Ósiwi (azayıwı), % te



Qala hám rayonlar kesiminde ijara xızmetleri (2024-jil yanvar-dekabr)

Qala hám rayonlar	Kólemi, mlrd. som	ósim pátı, % te
Qaraqalpaqstan Respublikası	308,1	106,5
Nókis q.	73,4	127,4
Ámiwdárya	20,0	103,6
Beruniy	19,6	100,1
Bozataw	2,4	101,0
Qaraózek	8,3	101,1
Kegeyli	4,5	100,3
Qońırat	15,6	102,9
Qanlıkól	8,0	101,6
Moynaq	3,8	102,1
Nókis r.	6,2	100,5
Taqiyatas	7,6	101,7
Taxtakópir	7,9	100,9
Tórtkúl	38,5	100,4
Xojeli	26,9	103,1
Shimbay	14,1	101,2
Shomanay	6,4	102,1
Ellikqala	18,2	101,7

2020-jılǵa salıstırǵanda úyrenilip atırǵan dáwirde ijara xızmetleriniń kólemi **168,0** mlrd. somǵa asıp, **308,1** mlrd. somǵa jetti.

Bul xızmetlerdiń ulıwma kóleminde **2024-jil yanvar-dekabr** aylarında avtomobiller hám jeńil avtotransport quralların girewge beriw xızmetleriniń úlesi **44,8** % ti quradı.



Kompyuterlerdi ońlaw boyınsha xızmetler dinamikası (yanvar-dekabr)

■ Kólemi, mlrd. somda
● Ósiwi (azayıwı), % te

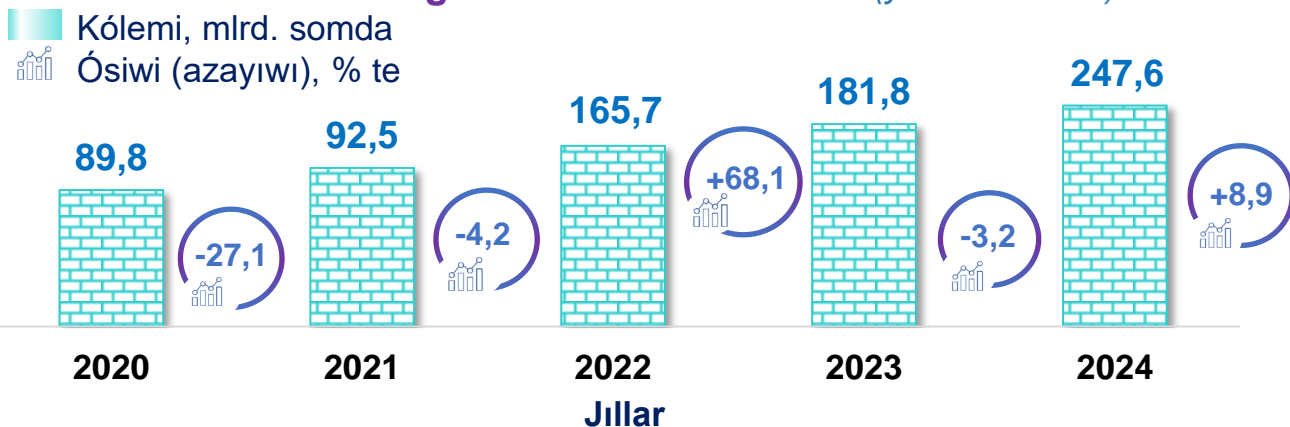


Mebeller hám úy-xojalıq inventarların remontlaw boyınsha xızmetler jámi kompyuterler hám xojalıq tovarlardı remontlaw xızmetleriniń **31,7** procentin quraydı.

Qala hám rayonlar kesiminde kompyuterlerdi ońlaw boyınsha xızmetler (2024-jil yanvar-dekabr)

Qala hám rayonlar	Kólemi, mlrd. som	ósim pátı, % te
Qaraqalpaqstan Respublikası	686,2	113,8
Nókis qalası	176,7	129,3
Ámiwdárya rayonu	37,7	111,3
Beruniy rayonu	31,0	110,5
Bozataw rayonu	6,2	110,5
Qaraózek rayonu	19,8	120,9
Kegeyli rayonu	14,3	111,8
Qońırat rayonu	27,5	110,3
Qanlıkól rayonu	10,9	110,5
Moynaq rayonu	8,0	111,4
Nókis rayonu	14,3	111,7
Taqiyatas rayonu	22,5	103,8
Taxtakóp rayonu	13,1	112,8
Tórtkúl rayonu	33,1	112,1
Xojeli rayonu	28,0	112,9
Shimbay rayonu	20,3	112,4
Shomanay rayonu	17,1	110,4
Ellikqala rayonu	27,4	113,9

Arxitekturalıq, injenerlik izertlewleri, texnikalıq sınaqlar hám analiz tarawındaǵı xızmetler dinamikası (yanvar-dekabr)



Qala hám rayonlar kesiminde arxitekturalıq, injenerlik izertlewleri, texnikalıq sınaqlar hám analiz tarawındaǵı xızmetler (2024-jil yanvar-dekabr, mlrd. somda)

Qala hám rayonlar	Kólemi, mlrd. som	ósım páti, % te
Qaraqalpaqstan Respublikası	247,6	108,9
Nókis q.	159,1	118,4
Ámiwdárya	8,0	69,5
Beruniy	13,4	103,1
Bozataw	0,7	80,5
Qaraózek	4,2	93,1
Kegeyli	2,5	140,1
Qońırat	4,4	73,3
Qanlıkól	13,2	94,4
Moynaq	0,8	75,2
Nókis r.	1,8	58,8
Taqiyatas	2,1	87,2
Taxtakópir	0,7	97,9
Tórtkúl	13,2	155,5
Xojeli	4,2	91,9
Shımbay	1,8	54,8
Shomanay	1,1	79,0
Ellikqala	5,9	87,6



2024-jıldıń yanvar-dekabr aylarında arxitekturalıq, injenerlik izertlewleri, texnikalıq sınaqlar hám analiz tarawındaǵı xızmetler kólemi **247,6** mlrd. somǵa jetti.

Bul xızmetlerdiń ulıwma kóleminde Nókis qalasınıń úlesi **64,3** % ti quradı.

Finanslıq xızmetler kólemi finanslıq dáldalshılıq esabınan alınǵan procentli dáramatlar kólemi (xızmetler ushın belgilengen tólewler muǵdarında), sonıń menen birge, finans shólkemi tárepinen ssuda beriw yamasa depozitti saqlaw boyınsha xızmetleri ushın tólenetuǵın aqsha esabına bola alınadı.

Transport xızmetleriniń kólemi ámeldegi bahalarda transport túrleri boyınsha transport procesine (júklerdi túsiriw hám júklew jumislari, transport - ekspeditorlıq xızmetlerin, transport xızmeti hám basqalar) tikkeley baylanıslı bolǵan tasıw hám basqa iskerlikten alınǵan dáramat summası retinde anıqlanadı.

Avtomobil transportı xızmetlerine temir jolda tasıwdan tısqari, qurǵaqlıqtaǵı jolawshı transportınıń basqa xızmetleri, avtomobil transportında júk tasıw boyınsha xızmetler hám kóshiw boyınsha xızmetler kiredi.

Sawda xızmetleri, sonday-aq, elektron sawda xızmetleri kólemi ámeldegi bahalardaǵı jalpı dáramat muǵdarı, yaǵnıy satılǵan tovarlardıń satıp alıw hám satıw bahaları arasındaǵı parqınıń ulıwma bahası sıpatında esapqa alınadı. Eger tovarlar basqa shaxs mápleri ushın aldı-sattı shártnamaları, komissiyalar yamasa agentlik shártnamaları tiykarında satılǵan bolsa, xızmetler kólemi sıylıq muǵdarı sıpatında sáwlelendiriledi.

Baylanıs hám málimleme xızmetleri kólemi ámeldegi bahalarda usı tarawda xızmet kórsetiwshi kárxanalardıń dáramatları (satıwdan túsken tusim muǵdarı) jıyındısı retinde anıqlanadı.

“Bilimlendiriw” sekciyası kúndizgi yamasa sırtqı formada, sonıń menen birge, Internet tarmaǵı hám pochta arqalı jeke yamasa mámleket tárepinen beriletuǵın túrli dárejedege bilimlendiriwdi hám túrli kásiplerge úyretiwdi óz ishine aladı.

Buǵan túrli dárejedege úzliksiz mektep sisteması sheńberinde túrli mákemeler tárepinen beriletuǵın bilimlendiriw, sonıń menen birge, úlkenler ushın bilimlendiriw (tayarlaw hám qayta tayarlaw kursları), bilimlendiriw tarawında járdemshi iskerlik hám soǵan uqsas basqalar kiredi.

Bilimlendiriw tarawındaǵı iskerlikti ámelge asırıwda aralıqtan oqıtıw formasın da esapqa alǵan halda kórsetilgen bazar xızmetlerin (kontrakt) kólemi sáwlelendiriledi.

Den sawlıqtı saqlaw tarawındaǵı xızmetler kólemi bul - den sawlıqtı saqlaw mákemeleri tárepinen hár qıylı medicinalıq járdem hám sanitariya xızmetleri ushın kórsetiletuǵın bazar xızmetleriniñ kólemi bolıp tabıladı.

Azıq-awqat hám ishimlikler menen támiyinlew boyınsha xızmetler - azıq-awqat ónimleri hám ishimlikler jetkiziw boyınsha qoyılǵan ústemedен tısqarı, awqat tayarlawda isletilgen hám qayta islenbegen halda satılǵan ónimler kólemin óz ishine alıwshı aylanba baha bolıp tabıladı.

Jasaw boyınsha xızmetler kólemi, qısqa múddetli turar jay menen támiyinlew boyınsha kórsetilgen xızmetler (mıymanxanalar, oteller, moteller hám basqa turaq jaylar) kólemin óz ishine aladı.

Kóshpes múlk penen baylanıslı xızmetlerdi kórsetiwde kóshpes múlk penen baylanıslı operaciylar boyınsha xızmetler kólemi, kárxananıñ jeke, xojalıq júrgiziw yamasa operativ basqarıwındaǵı, sonıñ menen birge, girewge alınǵan kóshpes mulkti girewge beriwden alınǵan dáramatları sáwlelendiriledi.

Ijara xızmetleri boyınsha islep shıǵarıw kólemi mashinalar hám ásbap - úskenelerdi operatorlarsız girewge beriw, xojalıq úskeneler hám jeke mútajlik buyımların girewge beriwden alınǵan dáramat muǵdarı retinde anıqlanadı.

Kompyuterler hám xojalıq tovarlardı remontlaw boyınsha xızmetler kólemi bul - kompyuterler hám periferik úskenelerdi remontlaw hám texnikaliq xızmet kórsetiw kommunikaciya úskenelerin (fakslar, radiostanciyalar) remontlaw, xojalıq elektronika (radiopriyomnikler hám televizorlar), úy hám baǵ ushın úskeneler (gazon orıwshı hám hawa (dem) beretuǵın mashina), ayaq kiyim hám sherim buyımlar, mebel hám úy-úskene, kiyim hám aksessuarlar, sport úskeneleri, muzıka ásbapları hám basqa jeke buyımlar hám xojalıq tovarlardı remontlawdan túsken túsım muǵdarı bolıp tabıladı.

Arxitekturalıq, injenerlik izertlewleri, texnikaliq sınaqlar hám analiz tarawındaǵı xızmetler kólemi shártnamada názerde tutılǵan talaplarǵa muwapıq joybarlar, izertlewler, konstruktorlıq hám texnologiyalıq jumıslar hám kórsetilgen xızmetler, sonıñ menen birge, qurılıs jumısları ústinen qadaǵalaw hám basqa injenerlik xızmetleriniñ kólemin óz ishine aladı.