



Qoraqalpog'iston Respublikasi statistika boshqarmasi

QORAQALPOG'ISTON RESPUBLIKASIDA XIZMATLAR SOHASINING ASOSIY KO'RSATKICHLARI



2024- yil
yanvar-dekabr

Dastlabki ma'lumotlar

Xizmatlar sohasining mamlakat iqtisodiyotidagi ulushini oshirish, joylarda xizmatlar sohasidagi mavjud imkoniyatlardan to'liq foydalanish, xizmat turlarini kengaytirish va sifatini oshirish, tadbirkorlik subyektlarini yanada qo'llab-quvvatlash maqsadida, O'zbekiston Respublikasi Prezidentining 2021-yil 11-maydagi PQ-5113-son qarori bilan "O'zbekiston Respublikasida xizmatlar sohasini rivojlantirishning maqsadli parametrlari" tasdiqlandi va ularning monitoringini olib borish joriy etildi.

Xizmatlar sohasining asosiy ko'rsatkichlari (2024- yil yanvar-dekabr)

70,3



**Xizmatlar sohasidagi
korxonalar va
tashkilotlar
ulushi, % da**

14 294,6




**Aholi jon
boshiga
xizmatlar
hajmi, ming
so'mda**

73,6

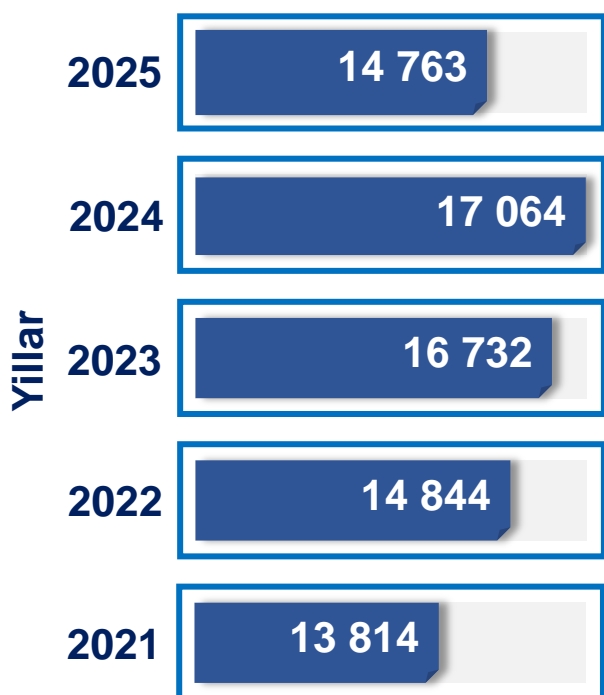


**Xizmatlar sohasida
kichik tadbirkorlikning
ulushi, % da**

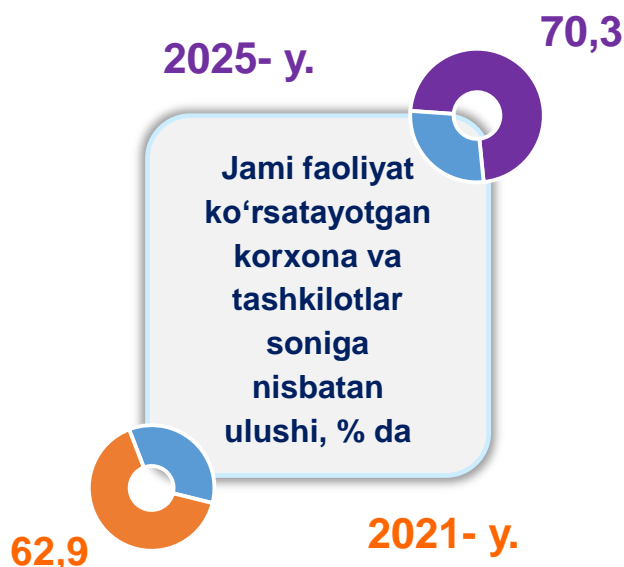


Xizmatlar sohasi bu – korxonalar, tashkilotlar, shuningdek, jismoniy shaxslar tomonidan ko'rsatiladigan turli xil xizmat turlarini takror ko'rsatishni o'z ichiga olgan umumlashtiruvchi kategoriyadir. Bu tijorat, professional va iste'mol xizmatlarini ko'rsatishga ixtisoslashgan mamlakatning iqtisodiy sektoridir.

Soni, birlikda



Xizmatlar sohasida faoliyat ko'rsatayotgan korxonalar va tashkilotlar (1-yanvar holatiga ko'ra)



Xizmatlar sohasida yangi tashkil etilgan korxonalar va tashkilotlar (yanvar-dekabr)

65,7 2024- y.



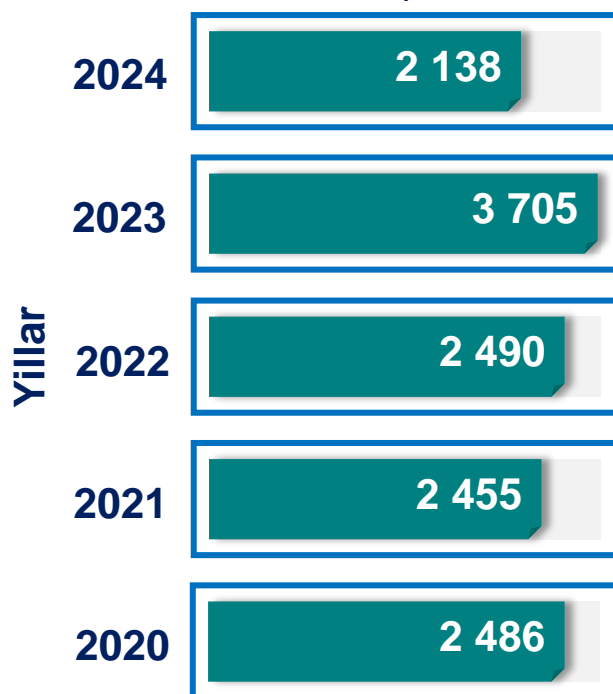
Jami yangi tashkil etilgan korxonalar va tashkilotlar soniga nisbatan ulushi, % da

2020- y.



54,4

Soni, birlikda



Xizmatlar sohasida faoliyat ko'rsatayotgan kichik tadbirkorlik subyektlari

(1- yanvar holatiga ko'ra)

72,7



2025- y.

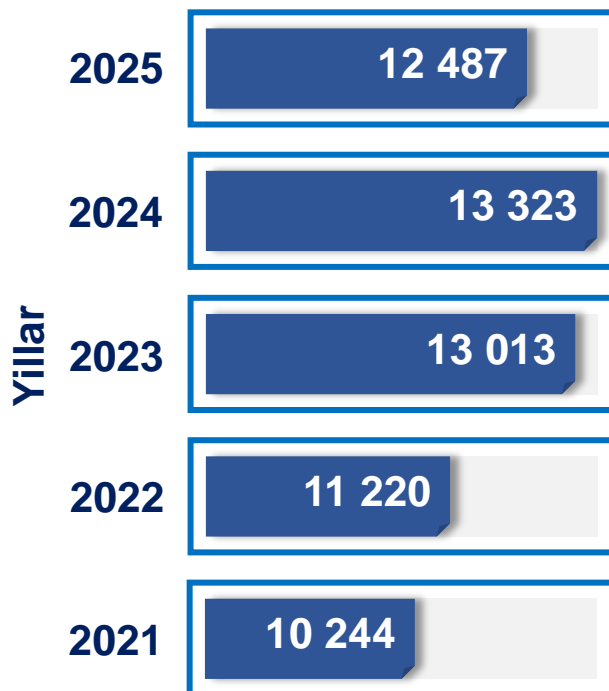
Jami faoliyat ko'rsatayotgan korxonalar va tashkilotlar soniga nisbatan ulushi, % da

2021- y.

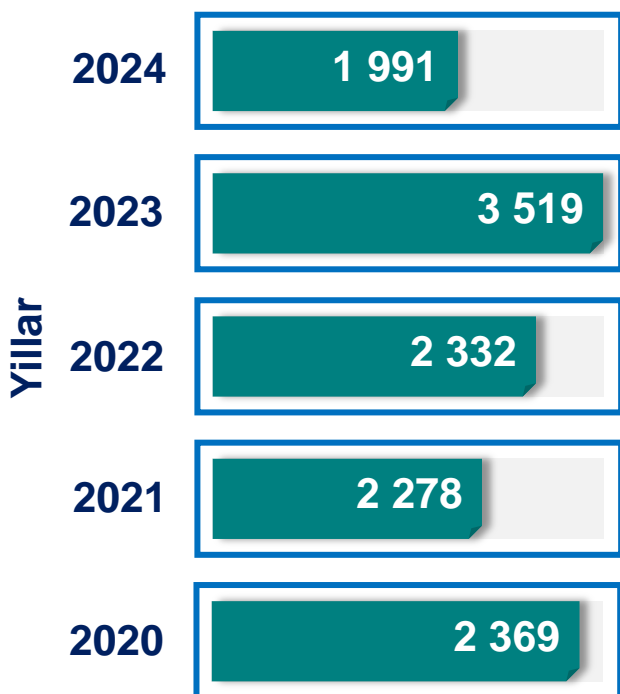


56,0

Soni, birlikda



Soni, birlikda



Xizmatlar sohasida yangi tashkil etilgan kichik tadbirkorlik subyektlari

(yanvar-dekabr)

2024- y.



64,2

Jami yangi tashkil etilgan kichik tadbirkorlik subyektlarining soniga nisbatan ulushi, % da

53,4



2020- y.

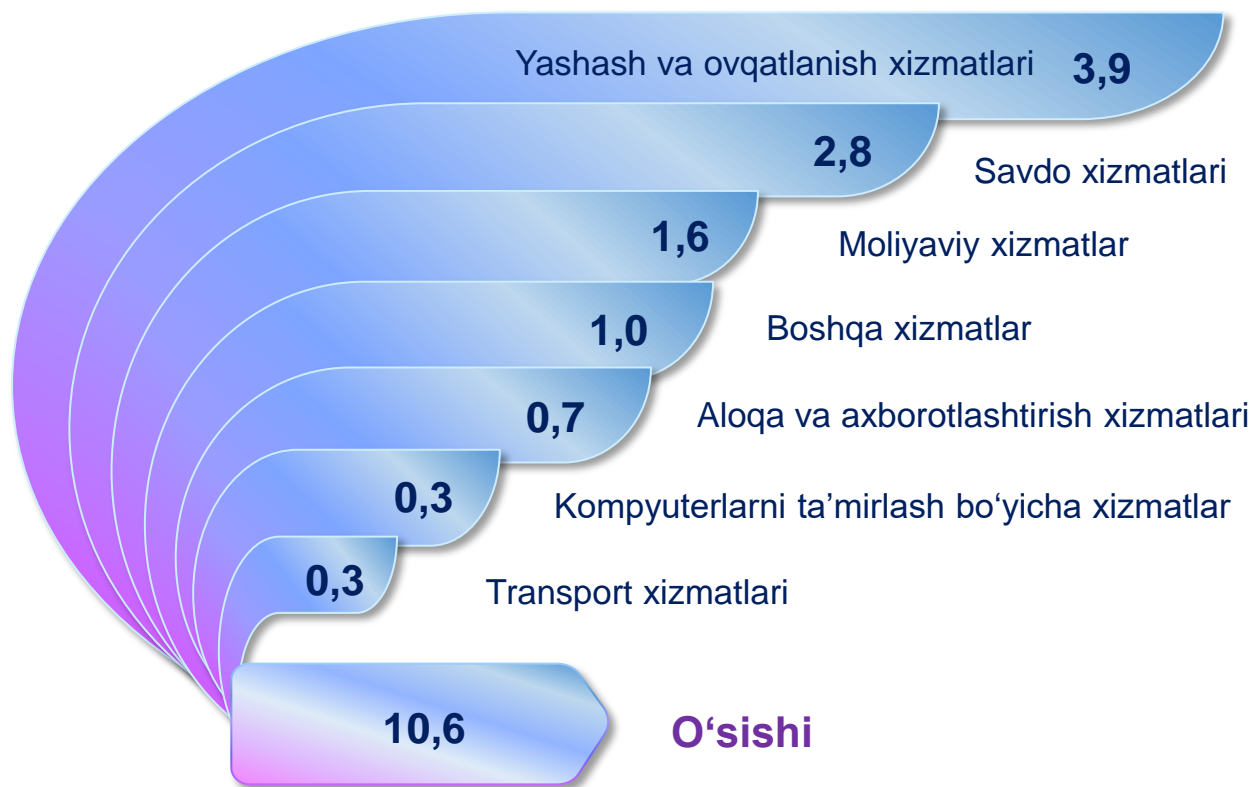
Xizmatlar sohasining asosiy ko'rsatkichlari dinamikasi ¹⁾

(yanvar-dekabr)



Ko'rsatilgan bozor xizmatlari umumiy hajmining o'sishiga xizmat turlarining qo'shgan hissasi

(2024- yil yanvar-dekabr)



¹⁾ Grafikda va keyingi o'rinlarda 2020-2023- yillar uchun aniqlik kiritilgan ma'lumotlar keltirilgan, 2023- yil hajmi va 2024- yil yanvar-dekabr oylari uchun ma'lumotlar norasmiy va yashirin iqtisodiyotni statistik baholash bo'yicha o'tkazilgan kuzatuvlar natijalarini qo'shgan holda shakllantirilgan.

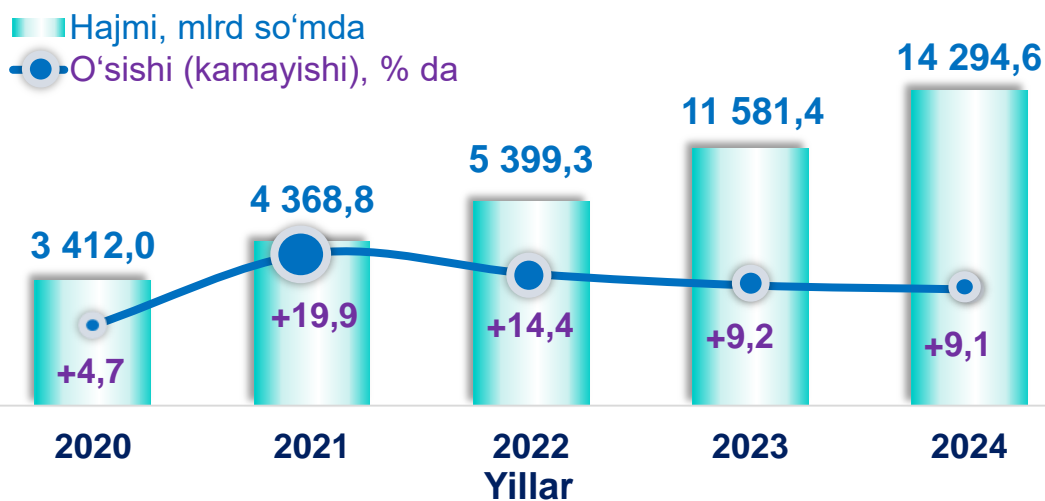
Ko'rsatilgan bozor xizmatlari hajmi iste'molchilarga (yuridik va jismoniy shaxslarga, shu jumladan norezidentlarga) ma'lum vaqt davomida ko'rsatiladigan xizmatlar qiymati (narxi)ni aks ettiradi.

Hududlar kesimida xizmatlar sohasining asosiy ko'rsatkichlari (2024- yil yanvar-dekabr)

Hududlar nomi	Hajmi, <i>mlrd so'mda</i>	Ulushi, <i>% da</i>	O'sish sur'ati, <i>% da</i>
Qoraqalpog'iston Respublikasi ¹⁾	28 820,8	100,0	110,6
Nukus shahri	6 649,4	23,1	108,4
tumanlar:			
Amudaryo tumani	869,0	3,0	117,4
Beruniy tumani	860,0	3,0	120,1
Bo'zatov tumani	109,2	0,4	119,4
Qorao'zak tumani	294,0	1,0	118,2
Kegeyli tumani	319,6	1,1	118,8
Qo'ng'iro't tumani	1 947,8	6,8	100,3
Qonliko'l tumani	255,0	0,9	119,0
Mo'ynoq tumani	315,0	1,1	119,2
Nukus tumani	363,3	1,3	122,2
Taxiatosh tumani	362,5	1,2	103,7
Taxtako'pir tumani	257,8	0,9	119,5
To'rtko'l tumani	1 210,2	4,2	111,7
Xo'jayli tumani	793,0	2,7	120,4
Chimboy tumani	517,5	1,8	119,8
Shumanay tumani	235,6	0,8	120,0
Ellikqal'a tumani	714,4	2,5	118,8

¹⁾ hududlar bo'yicha taqsimlanmagan hajmlarni hisobga olgan holda

Aholi jon boshiga bozor xizmatlarining asosiy ko'rsatkichlari dinamikasi (yanvar-dekabr)



Hududlar kesimida aholi jon boshiga xizmatlar hajmi (2024- yil yanvar-dekabr)

Shahar va tumanlar nomi	Hajm, mlng so'm	O'sish sur'ati, %
Nukus shahri	19 448,5	106,8
Amudaryo tumani	4 062,5	115,4
Beruniy tumani	4 152,5	117,8
Bo'zatov tumani	4 986,4	119,4
Qorao'zak tumani	5 394,1	117,7
Kegeyli tumani	4 256,2	117,8
Qo'ng'iro't tumani	14 259,1	99,3
Qonliko'l tumani	4 713,8	117,4
Mo'ynoq tumani	9 320,1	118,2
Nukus tumani	6 678,7	119,9
Taxiatosh tumani	4 702,1	102,9
Taxtako'pir tumani	6 626,5	119,5
To'rtko'l tumani	5 248,0	109,9
Xo'jayli tumani	6 128,1	119,1
Chimboy tumani	4 456,9	119,0
Shumanay tumani	4 041,9	119,0
Ellikqal'a tumani	4 141,3	116,6

Xizmatlar sohasida kichik tadbirkorlikning asosiy ko'rsatkichlari dinamikasi (yanvar-dekabr)



Ko'rsatilgan bozor xizmatlarining umumiy hajmida kichik korxonalar subyektlarining ulushi **73,6** foizni, shu jumladan, **52,3** foizni kichik tadbirkorlik va mikrofirmalarning ulushi tashkil etdi.

Hududlar kesimida xizmatlar sohasidagi kichik tadbirkorlik (2024- yil yanvar-dekabr)

Shahar va tumanlar nomi	Hajm, mlrd so'm	O'sish sur'ati, %
Nukus shahri	2 979,8	132,1
Amudaryo tumani	610,8	112,8
Beruniy tumani	587,3	112,3
Bo'zatov tumani	68,4	113,0
Qorao'zak tumani	223,5	113,0
Kegeyli tumani	234,9	112,5
Qo'ng'iro't tumani	570,1	121,0
Qonliko'l tumani	190,7	114,5
Mo'ynoq tumani	268,3	119,4
Nukus tumani	266,0	113,7
Taxiatosh tumani	247,7	119,1
Taxtako'pir tumani	202,6	114,1
To'rtko'l tumani	872,0	112,4
Xo'jayli tumani	594,5	111,9
Chimboy tumani	364,7	113,2
Shumanay tumani	167,5	109,9
Ellikqal'a tumani	484,5	111,8

Tarmoqlar tasniflagichining belgilangan xalqaro standartlariga o'tish munosabati bilan O'zbekiston Respublikasida xizmatlar sohasini rivojlantirish Dasturining maqsadli parametrlariga kiritilgan xizmatlarning asosiy turlarini guruhlash, G dan S gacha bo'lgan bo'limlar bo'yicha xizmatlar bilan bog'liq qism va iqtisodiy faoliyat turlari bo'yicha mahsulotlar (tovarlar, ishlar, xizmatlar) Statistik tasniflagichi (MST)ga ko'ra muvofiqlashtirildi.

Xizmatlar sohasining turlari bo'yicha asosiy ko'rsatkichlari

(2024- yil yanvar-dekabr)

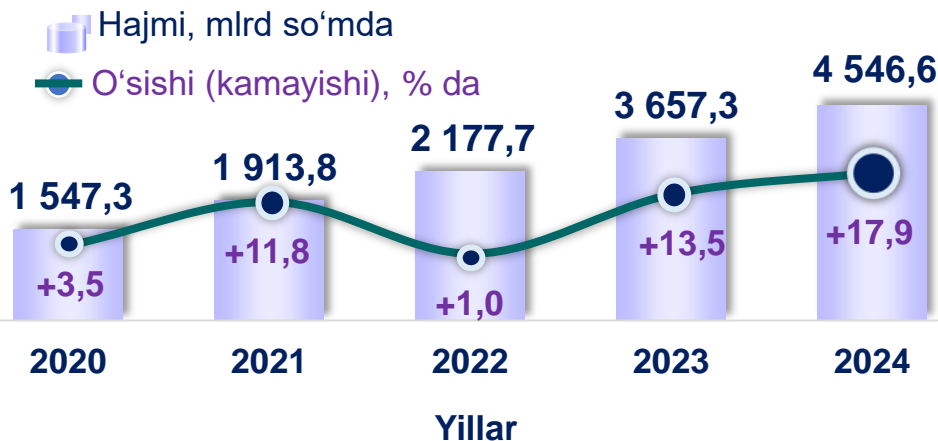
Xizmat turlarining nomi	Hajmi, <i>mld so'mda</i>	Ulushi, <i>% da</i>	O'sish sur'ati, <i>% da</i>
Xizmatlar – jami	28 820,8	100,0	110,6
shu jumladan:			
Aloqa va axborotlashtirish xizmatlari	997,9	3,5	120,7
Moliyaviy xizmatlar	3 516,0	12,2	112,1
Transport xizmatlari	4 265,3	14,8	102,0
shu jumladan: avtotransport xizmatlari	2 582,8	9,0	123,5
Yashash va ovqatlanish xizmatlari	10 994,2	38,1	110,3
Savdo xizmatlari	4 546,6	15,8	117,9
Ko'chmas mulk bilan bog'liq xizmatlar	450,5	1,6	112,4
Ta'lim sohasidagi xizmatlar	940,5	3,3	106,6
Sog'liqni saqlash sohasidagi xizmatlar	262,3	0,9	114,5
Ijara xizmatlari	308,1	1,1	106,5
Kompyuter va maishiy tovarlarni ta'mirlash bo'yicha xizmatlar	686,2	2,4	113,8
Shaxsiy xizmatlar	731,3	2,5	107,2
Me'morchilik, muhandislik izlanishlari, texnik sinovlar va tahlil sohasidagi xizmatlar	247,6	0,8	108,9
Boshqa xizmatlar	874,3	3,0	104,3

2024- yilning yanvar-dekabr

oylarida chakana savdoning ulushi savdo xizmatlari umumiy hajmining yarmidan ziyod qismini, ya'ni **59,5** foizni tashkil etdi.



Savdo xizmatlari dinamikasi (yanvar-dekabr)



Hududlar kesimida savdo xizmatlari (2024- yil yanvar-dekabr)



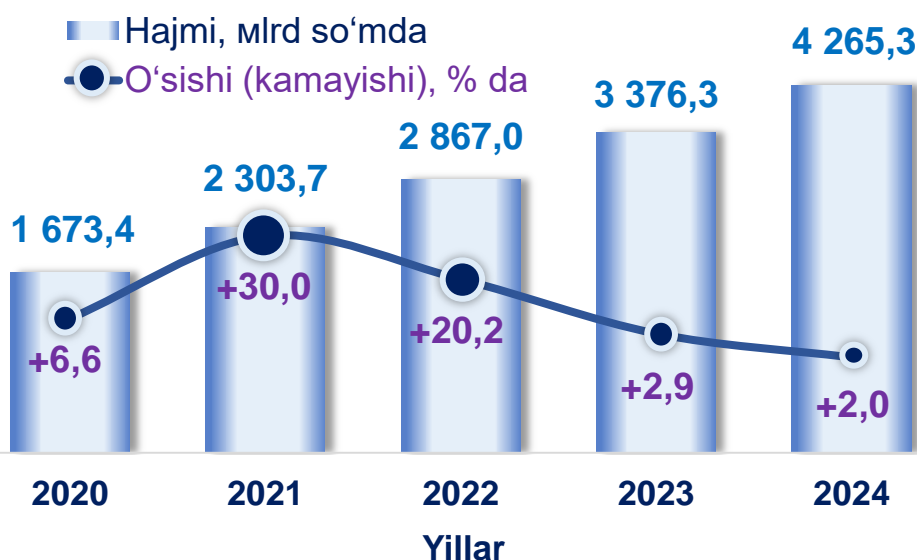
Hududlar nomi	Hajmi, mlrd so'mda	O'sish sur'ati, % da
Qoraqalpog'iston Respublikasi	4 546,6	117,9
Nukus shahri	910,4	133,4
Amudaryo tumani	288,9	117,6
Beruniy tumani	258,3	112,0
Bo'zatov tumani	23,4	110,4
Qorao'zak tumani	75,1	108,0
Kegeyli tumani	84,2	110,9
Qo'ng'iro't tumani	245,4	136,3
Qonliko'l tumani	54,6	114,7
Mo'ynoq tumani	60,5	115,2
Nukus tumani	130,9	113,1
Taxiatosh tumani	122,1	101,0
Taxtako'pir tumani	69,9	113,2
To'rtko'l tumani	371,5	108,9
Xo'jayli tumani	224,4	110,5
Chimboy tumani	177,6	117,5
Shumanay tumani	67,0	107,4
Ellikqal'a tumani	220,1	112,1

Transport xizmatlarining umumiy hajmida avtomobil transporti xizmatlari ustunlik qiladi – **60,6** foiz.

Nukus shahrida transport xizmatlari hajmi **1285,7** mlrd so'mni tashkil etgan. Mazkur hududda transport xizmatlari hajmining o'sish sur'ati **111,3** foizni tashkil etgan.

Transport xizmatlari dinamikasi

(yanvar-dekabr)



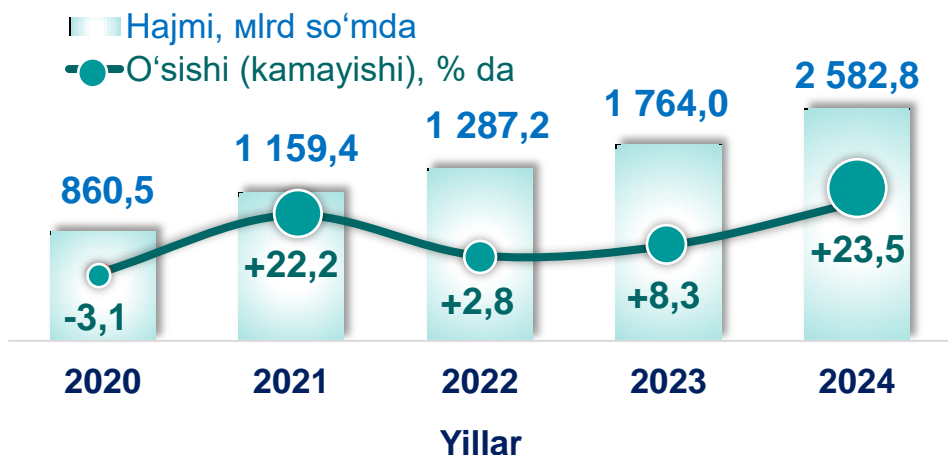
Hududlar kesimida transport xizmatlari

(2024- yil yanvar-dekabr)

Hududlar nomi	Hajmi, mlrd so'mda	O'sish sur'ati, % da
Qoraqalpog'iston Respublikasi	4 265,3	102,0
Nukus shahri	1 285,7	111,3
Amudaryo tumani	142,7	114,8
Beruniy tumani	153,2	121,7
Bo'zatov tumani	21,1	117,8
Qorao'zak tumani	75,6	116,9
Kegeyli tumani	86,2	112,9
Qo'ng'iro't tumani	1 172,2	80,6
Qonliko'l tumani	60,6	115,0
Mo'ynoq tumani	139,1	112,8
Nukus tumani	75,0	122,9
Taxiatosh tumani	61,6	122,6
Taxtakopir tumani	73,3	115,9
To'rtko'l tumani	275,7	128,3
Xo'jayli tumani	154,4	120,3
Chimboy tumani	90,4	113,8
Shumanay tumani	42,6	116,7
Ellikqal'a tumani	128,0	116,1

Avtomobil transporti xizmatlari dinamikasi (yanvar-dekabr)

2024- yil yanvar-dekabr oylarida avtomobil transportida ko'rsatilgan bozor xizmatlari hajmi **2 582,8** mlrd so'mga yetdi. Ko'rsatilgan bozor xizmatlarining umumiy hajmidagi ulushi **9,0** foizni tashkil etdi.




Hududlar kesimida avtomobil transporti xizmatlari (2024- yil yanvar-dekabr)

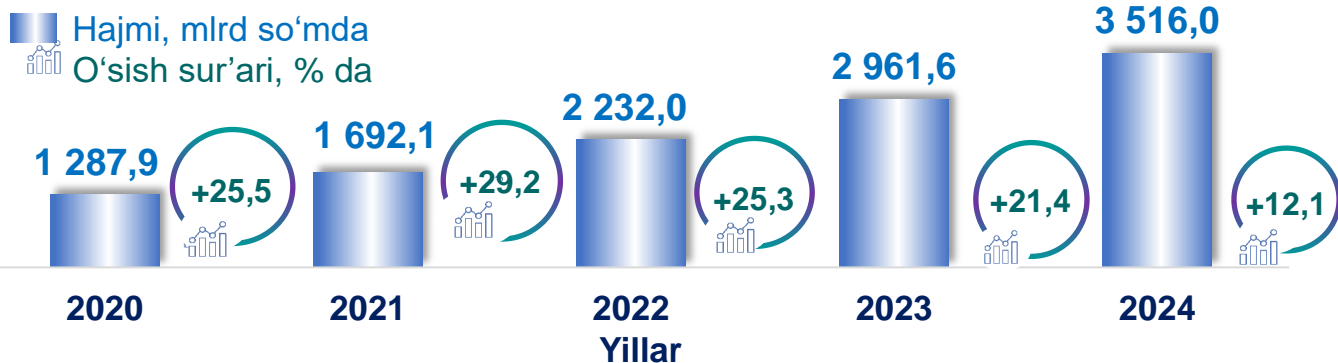
Hududlar nomi	Hajmi, mlrd so'mda	O'sish sur'ati, % da
Qoraqalpog'iston Respublikasi	2 582,8	123,5
Nukus shahri	681,2	132,0
Amudaryo tumani	139,6	120,9
Beruniy tumani	151,3	128,0
Bo'zatov tumani	21,0	124,0
Qorao'zak tumani	74,9	122,6
Kegeyli tumani	85,8	118,4
Qo'ng'iro't tumani	124,0	121,2
Qonliko'l tumani	59,2	120,5
Mo'ynoq tumani	138,5	118,1
Nukus tumani	74,2	129,1
Taxiatosh tumani	60,0	129,0
Taxtakopir tumani	72,9	121,4
To'rtko'l tumani	265,8	135,5
Xo'jayli tumani	152,0	126,2
Chimboy tumani	89,3	119,4
Shumanay tumani	42,2	122,5
Ellikqal'a tumani	123,2	122,2



Avtomobil transporti xizmatlari umumiy hajmida Nukus shahrining ulushi **26,4** foizni yoki **681,2** mlrd so'mni tashkil etdi. **2023- yilga** nisbatan **132,0** foiz yuqori o'sish sur'atlari qayd etildi.



Moliyaviy xizmatlar dinamikasi (yanvar-dekabr)



Hududlar kesimida moliyaviy xizmatlar (2024- yil yanvar-dekabr)

	Hajmi, mlrd so'mda	O'sish sur'ati, % da
Qoraqalpog'iston Respublikasi	3 516,0	112,1
Nukus shahri	1 958,4	94,5
Amudaryo tumani	179,8	156,5
Beruniy tumani	185,1	170,4
Bo'zatov tumani	26,6	188,0
Qorao'zak tumani	44,6	165,6
Kegeyli tumani	58,8	171,7
Qo'ng'iro't tumani	226,0	133,4
Qonliko'l tumani	41,4	163,4
Mo'ynoq tumani	28,1	124,4
Nukus tumani	60,2	189,4
Taxiatosh tumani	64,0	103,7
Taxtako'pir tumani	35,0	177,8
To'rtko'l tumani	208,7	113,0
Xo'jayli tumani	93,5	132,0
Chimboy tumani	102,3	171,1
Shumanay tumani	48,5	208,8
Ellikqal'a tumani	155,2	164,4

Moliyaviy xizmatlar tarkibi (2024- yil yanvar-dekabr, % da)



Moliyaviy xizmatlarning umumiy hajmida Nukus shahrining ulushi **55,7** foizni yoki **1 958,4** mlrd so'mni tashkil etdi. **2023- yilga** nisbatan Nukus shahrida o'sish sur'ati **94,5** foizni tashkil etdi.



Aloqa va axborotlashtirish xizmatlarining umumiy hajmida eng katta hajmni telekommunikatsiya xizmatlari egallaydi. **2024- yilning yanvar-dekabr** oylarida ularning ulushi **75,8** foizni tashkil etdi.

Aloqa va axborotlashtirish xizmatlari dinamikasi (yanvar-dekabr)

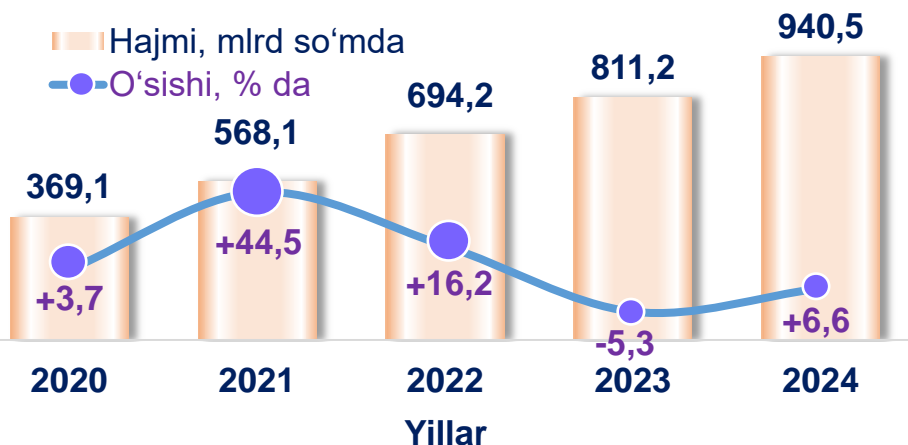


Hududlar kesimida aloqa va axborotlashtirish xizmatlari (2024- yil yanvar-dekabr)

Hududlar nomi	Hajmi, mlrd so'mda	O'sish sur'ati, % da
Qoraqalpog'iston Respublikasi	997,9	120,7
Nukus shahri	241,4	138,0
Amudaryo tumani	72,3	107,9
Beruniy tumani	75,2	114,2
Bo'zatov tumani	10,3	143,4
Qorao'zak tumani	21,0	118,0
Kegeyli tumani	25,5	108,9
Qo'ng'iro't tumani	78,0	179,6
Qonliko'l tumani	19,1	113,1
Mo'ynoq tumani	26,6	143,6
Nukus tumani	24,8	141,7
Taxiatosh tumani	29,4	105,3
Taxtako'pir tumani	15,1	118,8
To'rtko'l tumani	83,2	115,1
Xo'jayli tumani	41,0	100,6
Chimboy tumani	41,1	111,4
Shumanay tumani	18,9	104,3
Ellikqal'a tumani	62,9	114,9

Ta'lim sohasidagi xizmatlar dinamikasi

(yanvar-dekabr)



Ta'lim sohasidagi xizmatlarning umumiy hajmida oliy ta'lim sohasidagi xizmatlar ustunlik qilib, **2024- yil yanvar-dekabr** oylaridagi ulushi **66,0** foizni tashkil etdi.



Hududlar kesimida ta'lim sohasidagi xizmatlar

(2024- yil yanvar-dekabr)

Hududlar nomi	Hajmi, mlrd so'mda	O'sish sur'ati, % da
Qoraqalpog'iston Respublikasi	940,5	106,6
Nukus shahri	645,9	99,2
Amudaryo tumani	5,6	104,3
Beruniy tumani	7,8	102,5
Bo'zatov tumani	1,7	112,5
Qorao'zak tumani	3,0	104,5
Kegeyli tumani	3,0	104,3
Qo'ng'iro't tumani	15,9	106,4
Qonliko'l tumani	4,6	104,9
Mo'ynoq tumani	1,9	104,9
Nukus tumani	3,8	105,8
Taxiatosh tumani	4,3	106,7
Taxtakopir tumani	2,0	105,3
To'rtko'l tumani	62,2	101,1
Xo'jayli tumani	98,0	247,8
Chimboy tumani	5,1	105,4
Shumanay tumani	2,4	106,4
Ellikqal'a tumani	12,4	105,6

Sog'liqni saqlash sohasidagi xizmatlar dinamikasi (yanvar-dekabr)

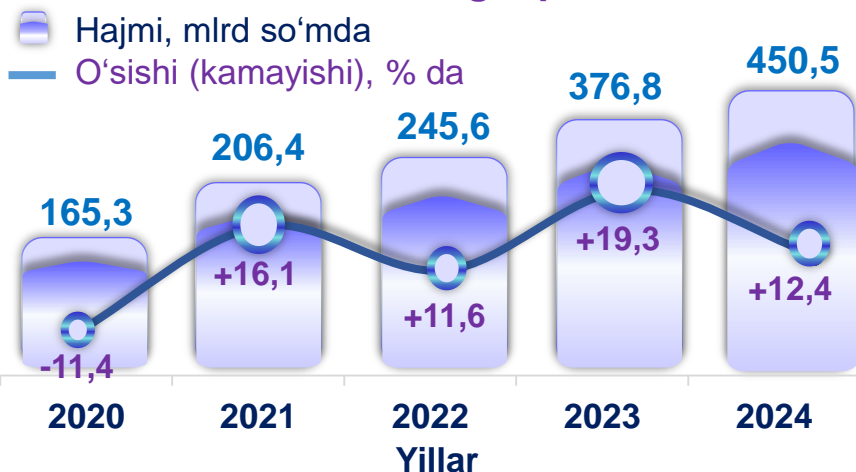
2024- yilning yanvar-dekabr oylarida sog'liqni saqlash sohasidagi xizmatlar umumiy hajmida shifoxona muassasalarining xizmatlari salmoqli qismni egallaydi. Ularning ulushi **29,1** foizni tashkil etdi.



Hududlar kesimida sog'liqni saqlash sohasidagi xizmatlar (2024- yil yanvar-dekabr)

Hududlar nomi	Hajmi, mlrd so'mda	O'sish sur'ati, % da
Qoraqalpog'iston Respublikasi	262,3	114,5
Nukus shahri	122,2	122,1
Amudaryo tumani	7,0	104,4
Beruniy tumani	6,8	106,2
Bo'zatov tumani	0,3	105,7
Qorao'zak tumani	0,7	101,3
Kegeyli tumani	3,2	105,1
Qo'ng'iro't tumani	14,9	109,6
Qonliko'l tumani	0,7	101,8
Mo'ynoq tumani	0,4	107,5
Nukus tumani	2,8	106,3
Taxiatosh tumani	10,3	112,3
Taxtako'pir tumani	3,6	101,5
To'rtko'l tumani	8,6	107,3
Xo'jayli tumani	5,9	107,8
Chimboy tumani	5,4	106,4
Shumanay tumani	0,7	104,2
Ellikqal'a tumani	3,3	105,1

Ko'chmas mulk bilan bog'liq xizmatlar dinamikasi (yanvar-dekabr)



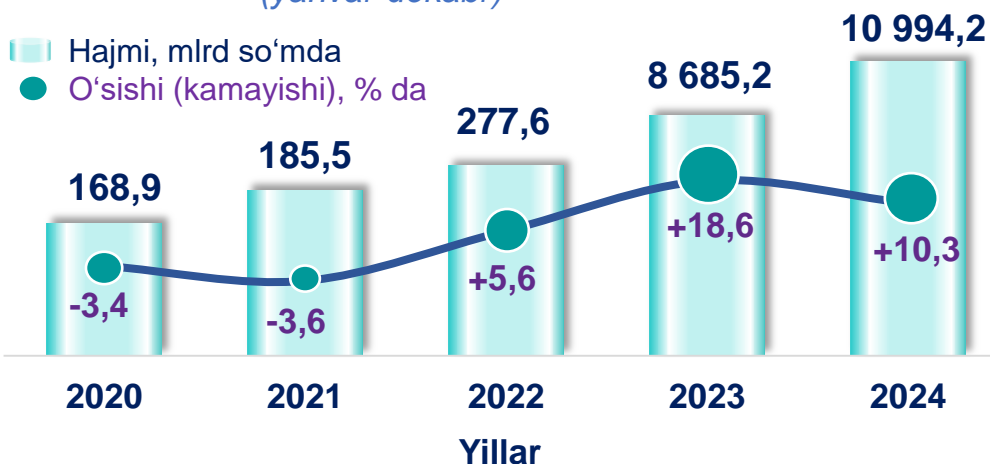
Ko'chmas mulk bilan bog'liq xizmatlarning umumiy hajmida shaxsiy yoki ijaraga olingan ko'chmas mulkni ijaraga berish va boshqarish bo'yicha xizmatlar **97,9** foizni tashkil etdi.

Hududlar kesimida ko'chmas mulk bilan bog'liq xizmatlar (2024- yil yanvar-dekabr)

Hududlar nomi	Hajmi, mlrd so'mda	O'sish sur'ati, % da
Qoraqalpog'iston Respublikasi	450,5	112,4
Nukus shahri	158,2	130,1
Amudaryo tumani	19,9	100,8
Beruniy tumani	29,1	104,0
Bo'zatov tumani	2,1	102,6
Qorao'zak tumani	8,5	103,4
Kegeyli tumani	7,7	106,4
Qo'ng'iro't tumani	19,1	100,3
Qonliko'l tumani	7,7	104,8
Mo'ynoq tumani	3,6	103,7
Nukus tumani	8,8	104,3
Taxiatosh tumani	9,7	101,9
Taxtako'pir tumani	7,6	102,4
To'rtko'l tumani	28,3	102,3
Xo'jayli tumani	36,1	105,3
Chimboy tumani	13,5	112,9
Shumanay tumani	6,4	107,4
Ellikqal'a tumani	17,0	107,1

Yashash va ovqatlanish bo'yicha xizmatlar dinamikasi (yanvar-dekabr)

2024- yilning yanvar-dekabr oylarida yashash va ovqatlanish bo'yicha xizmatlar tarkibida oziq-ovqat va ichimliklar bilan ta'minlash bo'yicha xizmatlar ustunlik qildi – **98,9** foiz.



Hududlar kesimida yashash va ovqatlanish bo'yicha xizmatlar (2024- yil yanvar-dekabr)

Hududlar nomi	Hajmi, mlrd so'mda	O'sish sur'ati, % da
Qoraqalpog'iston Respublikasi	10 994,2	110,3
Nukus shahri	321,3	118,2
Amudaryo tumani	21,0	103,4
Beruniy tumani	18,0	110,3
Bo'zatov tumani	0,8	107,6
Qorao'zak tumani	8,1	107,4
Kegeyli tumani	3,2	110,3
Qo'ng'iro't tumani	67,4	110,0
Qonliko'l tumani	7,4	109,4
Mo'ynoq tumani	3,7	117,8
Nukus tumani	8,4	111,2
Taxiatosh tumani	5,0	104,3
Taxtako'pir tumani	2,9	110,2
To'rtko'l tumani	17,7	105,3
Xo'jayli tumani	24,9	110,8
Chimboy tumani	11,5	103,4
Shumanay tumani	2,1	112,9
Ellikqal'a tumani	11,3	108,0

Ijara xizmatlari dinamikasi (yanvar-dekabr)



Hududlar kesimida ijara xizmatlari (2024- yil yanvar-dekabr, mlrd so'mda)

	Hajmi, mlrd so'mda	O'sish sur'ati, % da
Qoraqalpog'iston Respublikasi	308,1	106,5
Nukus shahri	73,4	127,4
Amudaryo tumani	20,0	103,6
Beruniy tumani	19,6	100,1
Bo'zatov tumani	2,4	101,0
Qora'zak tumani	8,3	101,1
Kegeyli tumani	4,5	100,3
Qo'ng'iro't tumani	15,6	102,9
Qonliko'l tumani	8,0	101,6
Mo'ynoq tumani	3,8	102,1
Nukus tumani	6,2	100,5
Taxiatosh tumani	7,6	101,7
Taxtako'pir tumani	7,9	100,9
To'rtko'l tumani	38,5	100,4
Xo'jayli tumani	26,9	103,1
Chimboy tumani	14,1	101,2
Shumanay tumani	6,4	102,1
Ellikqal'a tumani	18,2	101,7

2020- yilga nisbatan o'rganilayotgan davrda ijara xizmatlari hajmi **168,0** mlrd so'mga oshib, **308,1** mlrd so'mga yetdi.

Ushbu xizmatlarning umumiy hajmida **2024- yil yanvar-dekabr** oylarida avtomobillar va yengil avtotransport vositalarini ijaraga berish xizmatlarining ulushi **44,8** foizni tashkil etdi.



Kompyuterlar va maishiy tovarlarni ta'mirlash xizmatlari dinamikasi

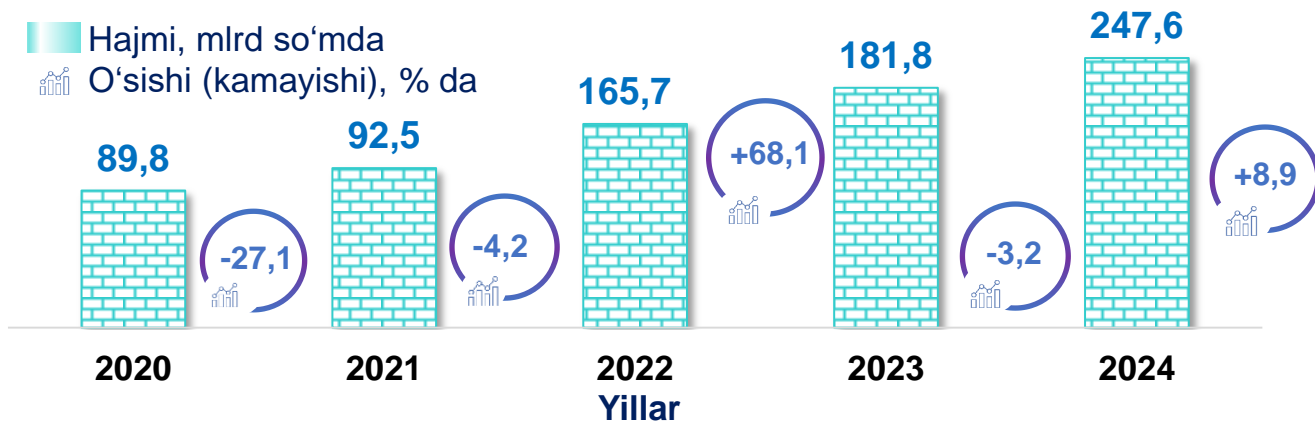


Mebellar va uy-ro'zg'or anjomlarini ta'mirlash bo'yicha xizmatlar jami kompyuterlar va maishiy tovarlarni ta'mirlash xizmatlarining **31,7** foizini tashkil etadi.

Hududlar kesimida kompyuterlar va maishiy tovarlarni ta'mirlash xizmatlari (2024- yil yanvar-dekabr)

Hududlar nomi	Hajmi, mlrd so'mda	O'sish sur'ati, % da
Qoraqalpog'iston Respublikasi	686,2	113,8
Nukus shahri	176,7	129,3
Amudaryo tumani	37,7	111,3
Beruniy tumani	31,0	110,5
Bo'zatov tumani	6,2	110,5
Qorao'zak tumani	19,8	120,9
Kegeyli tumani	14,3	111,8
Qo'ng'iro't tumani	27,5	110,3
Qonliko'l tumani	10,9	110,5
Mo'ynoq tumani	8,0	111,4
Nukus tumani	14,3	111,7
Taxiatosh tumani	22,5	103,8
Taxtako'pir tumani	13,1	112,8
To'rtko'l tumani	33,1	112,1
Xo'jayli tumani	28,0	112,9
Chimboy tumani	20,3	112,4
Shumanay tumani	17,1	110,4
Ellikqal'a tumani	27,4	113,9

Me'morchilik, muhandislik izlanishlari, texnik sinovlar va tahlil sohasidagi xizmatlar dinamikasi (yanvar-dekabr)



Hududlar kesimida me'morchilik, muhandislik izlanishlari, texnik sinovlar va tahlil sohasidagi xizmatlar (2024- yil yanvar-dekabr, mlrd so'mda)

	Hajmi, mlrd so'mda	O'sish sur'ati, % da
Qoraqalpog'iston Respublikasi	247,6	108,9
Nukus shahri	159,1	118,4
Amudaryo tumani	8,0	69,5
Beruniy tumani	13,4	103,1
Bo'zatov tumani	0,7	80,5
Qora'zak tumani	4,2	93,1
Kegeyli tumani	2,5	140,1
Qo'ng'iro't tumani	4,4	73,3
Qonliko'l tumani	13,2	94,4
Mo'ynoq tumani	0,8	75,2
Nukus tumani	1,8	58,8
Taxiatosh tumani	2,1	87,2
Taxtako'pir tumani	0,7	97,9
To'rtko'l tumani	13,2	155,5
Xo'jayli tumani	4,2	91,9
Chimboy tumani	1,8	54,8
Shumanay tumani	1,1	79,0
Ellikqal'a tumani	5,9	87,6



2024- yilning yanvar-dekabr oylarida me'morchilik, muhandislik izlanishlari, texnik sinovlar va tahlil sohasidagi xizmatlar hajmi **247,6** mlrd so'mga yetdi.

Ushbu xizmatlarning umumiy hajmida Nukus shahrining ulushi **64,3** foizni tashkil etdi.

Moliyaviy xizmatlar hajmi moliyaviy vositachilik hisobidan olingan foizli daromadlar hajmi (xizmatlar uchun belgilangan to'lovlar miqdorida), shuningdek, moliya muassasasi tomonidan ssuda berish yoki depozitni saqlash bo'yicha xizmatlar uchun to'lanadigan haq hisobiga ko'ra olinadi.

Transport xizmatlarining hajmi amaldagi narxlarda transport turlari bo'yicha transport jarayoniga (yuklarni tushirish va yuklash ishlari, transport-ekspeditorlik xizmatlari, transport xizmati va boshqalar) bevosita bog'liq bo'lgan tashish va boshqa faoliyatdan olingan daromad summasi sifatida aniqlanadi.

Avtomobil transporti xizmatlariga temir yo'lda tashishdan tashqari, quruqlikdagi yo'lovchi transportining boshqa xizmatlari, avtomobil transportida yuk tashish bo'yicha xizmatlar va ko'chish bo'yicha xizmatlar kiradi.

Savdo xizmatlari, shu jumladan, elektron savdo xizmatlari hajmi amaldagi narxlardagi yalpi daromad qiymati, ya'ni sotilgan tovarlarning sotib olish va sotish narxlarini orasidagi farqining umumiy qiymati sifatida hisobga olinadi. Agar tovarlar boshqa shaxs manfaatlarini uchun oldi-sotdi shartnomalari, komissiyalar yoki agentlik shartnomalari asosida sotilgan taqdirda, xizmatlar qiymati mukofot miqdori sifatida aks ettiriladi.

Aloqa va axborotlashtirish xizmatlari hajmi amaldagi narxlarda mazkur sohada xizmat ko'rsatuvchi korxonalarining daromadlari (sotishdan tushgan tushum miqdori) yig'indisi sifatida aniqlanadi.

Telekommunikatsiya xizmatlari bu – ovozli, matnli, ovozli yoki video ma'lumotlarni uzatish kabi telekommunikatsiya va boshqa tegishli xizmatlarni taqdim etish.

“Ta’lim” seksiyasi kunduzgi yoki sirtqi shaklda, shuningdek, Internet tarmog'i va pochta yozishmalari orqali xususiy yoki davlat tomonidan beriladigan turli darajadagi ta'limni va turli kasblarga o'rgatishni o'z ichiga oladi.

Bunga turli darajadagi muntazam maktab tizimi doirasida turli muassasalar tomonidan beriladigan ta'lim, shuningdek, kattalar uchun ta'lim (tayyorlash va qayta tayyorlash kurslari), ta'lim sohasida yordamchi faoliyat va shunga o'xshash boshqalar kiradi.

Ta'lim sohasidagi faoliyatni amalga oshirishda masofaviy o'qitish shaklini ham hisobga olgan holda ko'rsatilgan bozor xizmatlari (kontrakt) qiymati aks ettiriladi.

Sog'liqni saqlash sohasidagi xizmatlar hajmi bu – sog'liqni saqlash muassasalari tomonidan turli xil tibbiy yordam va sanitariya xizmatlari uchun ko'rsatiladigan bozor xizmatlarining qiymatidir.

Oziq-ovqat va ichimliklar bilan ta'minlash bo'yicha xizmatlar – oziq-ovqat mahsulotlari va ichimliklar yetkazib berish bo'yicha qo'yilgan ustamadan tashqari, ovqat tayyorlashda ishlatilgan va qayta ishlanmagan holda sotilgan mahsulotlar qiymatini o'z ichiga oluvchi aylanma qiymatdir.

Yashash bo'yicha xizmatlar hajmi, qisqa muddatli turar joy bilan ta'minlash bo'yicha ko'rsatilgan xizmatlar (mehmonxonalar, otellar, motellar va boshqa turar joylar) qiymatini o'z ichiga oladi.

Ko'chmas mulk bilan bog'liq xizmatlarni ko'rsatishda ko'chmas mulk bilan bog'liq operatsiyalar bo'yicha xizmatlar qiymati, korxonaning shaxsiy, xo'jalik yuritish yoki tezkor boshqaruvidagi, shuningdek, ijaraga olingan ko'chmas mulkni ijaraga berishdan olingan daromadlari aks ettiriladi.

Ijara xizmatlari bo'yicha ishlab chiqarish hajmi mashinalar va asbob-uskunalarni operatorlarsiz ijaraga berish, maishiy jihozlar va shaxsiy ehtiyoj buyumlarini ijaraga berishdan olingan daromad miqdori sifatida aniqlanadi.

Kompyuterlar va maishiy tovarlarni ta'mirlash bo'yicha xizmatlar hajmi bu – kompyuterlar va periferik uskunalarni ta'mirlash va texnik xizmat ko'rsatish kommunikatsiya uskunalari (fakslar, radiostansiyalar)ni ta'mirlash, maishiy elektronika (radiopriyomniklar va televizorlar), uy va bog' uchun uskunalar (gazon o'ruvchi va havo (dam) beruvchi mashina), poyabzal va charm buyumlar, mebel va uy jihozlari, kiyim va aksessuarlar, sport anjomlari, musiqa asboblari va boshqa shaxsiy buyumlar va maishiy tovarlarni ta'mirlashdan tushgan tushum miqdoridir.

Me'morchilik, muhandislik izlanishlari, texnik sinovlar va tahlil sohasidagi xizmatlar hajmi shartnomada nazarda tutilgan talablarga muvofiq loyihalar, izlanishlar, konstruktorlik va texnologik ishlar va ko'rsatilgan xizmatlar, shuningdek, qurilish ishlari ustidan nazorat va boshqa injenerlik xizmatlarining qiymatini o'z ichiga oladi.

Xizmatlar sohasi statistikasi bo'limi
Tel.: 61-222-75-01