



## Qaraqalpaqstan Respublikasında Xızmetler tarawınıń tiykarǵı kórsetkishleri



2024-jil  
yanvar-iyul



Dáslepki maǵlıwmatlar

Xizmetlar tarawiniń mámleket ekonomikasındaǵı úlesin asırıw, orınlarda xizmetlar tarawındaǵı ámeldegi múmkinshiliklerden tolıq paydalanıw, xizmet túrlerin keńeytiw hám sapasın asırıw, isbilermenlik subyektlerin jáne de qollap-quwatlaw maqsetinde, Ózbekstan Respublikası Prezidentiniń 2021-jil 11-maydaǵı PQ-5113-san sheshimi menen “Ózbekstan Respublikasında xizmetlar tarawın rawajlandırıwdıń maqsetli parametrleri” tasdıyıqlandı hám olardıń monitoringin júritiw engizildi.

## Xizmetlar tarawiniń tiykarǵı kórsetkishleri (2024-jil yanvar-iyul)

**Xizmetlar tarawında kishi biznes hám jeke isbilermenler úlesi - 53,4%**

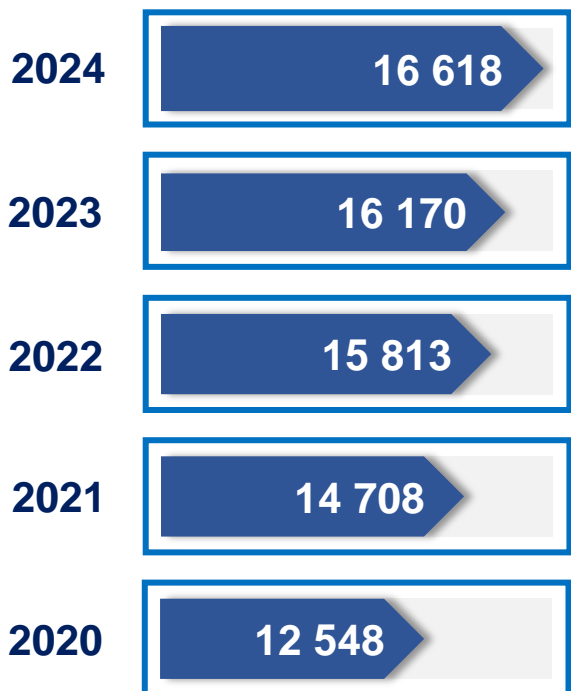
**Xalıqtıń jan basına kórsetilgen bazar xizmetleri kólemi - 4 223,9 mıń som**

**Xizmetlar tarawında kárxana hám shólkemler úlesi - 68,3%**



**Xizmetlar tarawı** bul - kárxanalar, shólkemler, sonıń menen birge, fizikalıq shaxslar tárepinen kórsetiletuǵın hár qıylı xizmetler, islep shıǵarıwdı óz ishine alǵan ulıwmalastırılǵan tayıpa bolıp tabıladı.

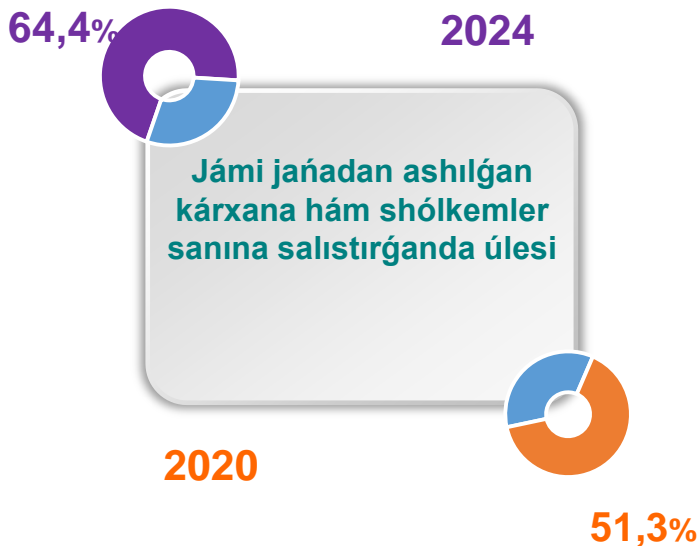
## Sanı, birlikte



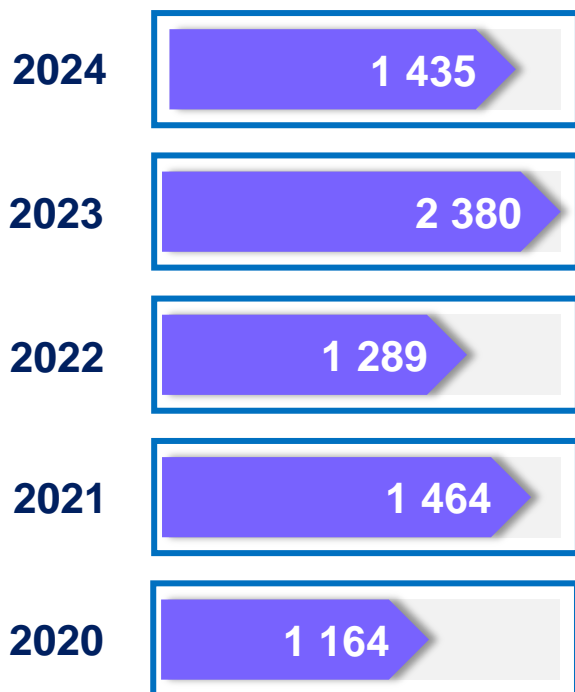
## Xizmetlar tarawında háreket etip turǵan kárxana hám shólkemler (1-avgust jaǵdayına bola)



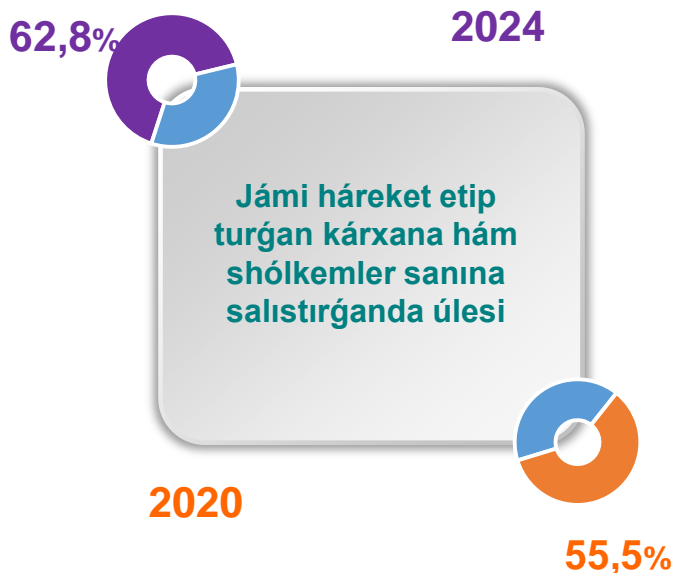
## Xizmetlar tarawında jańadan ashılǵan kárxana hám shólkemler (yanvar-iyul)



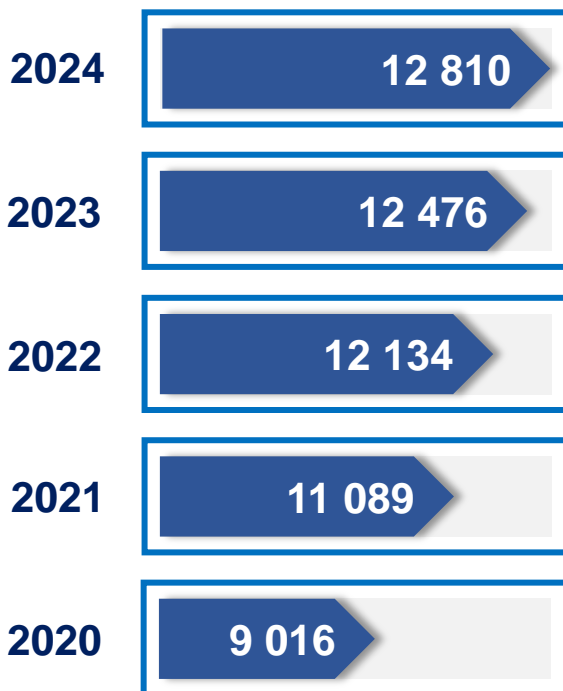
## Sanı, birlikte



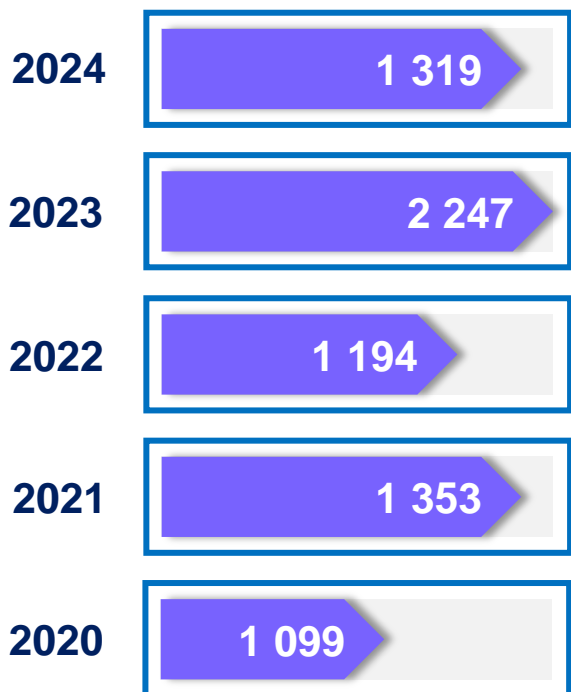
## Xizmetlar tarawında háreket etip turǵan kishi biznes subyektleri (1-avgust jaǵdayına bola)



## Sanı, birlikte



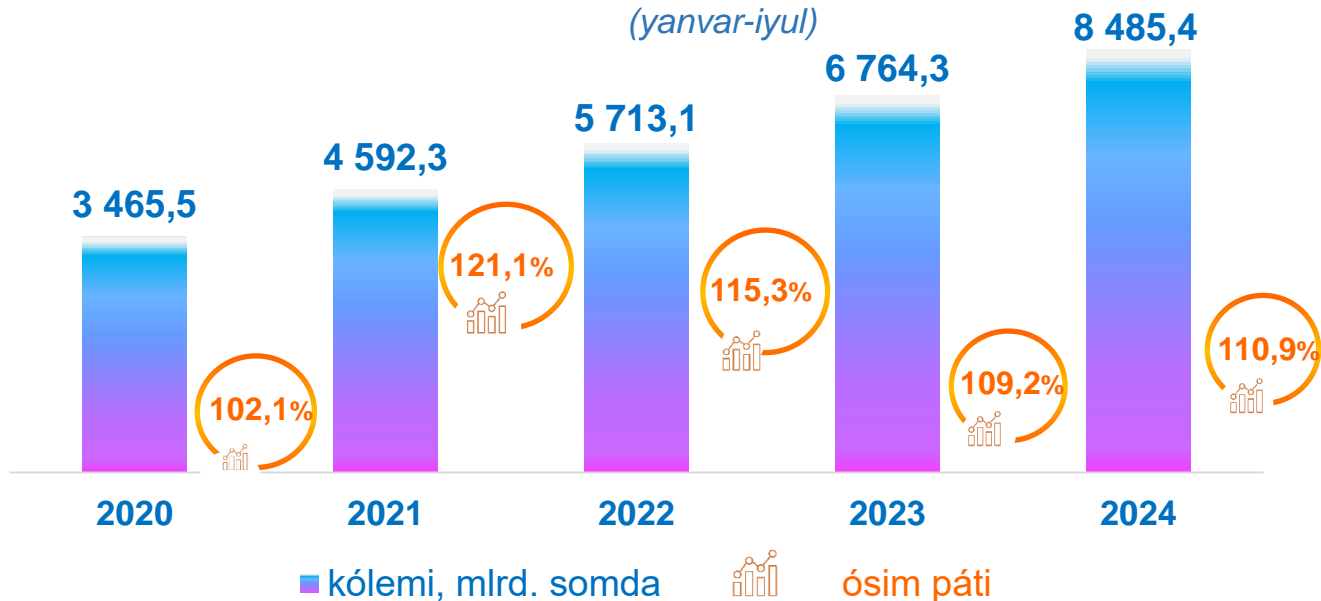
## Sanı, birlikte



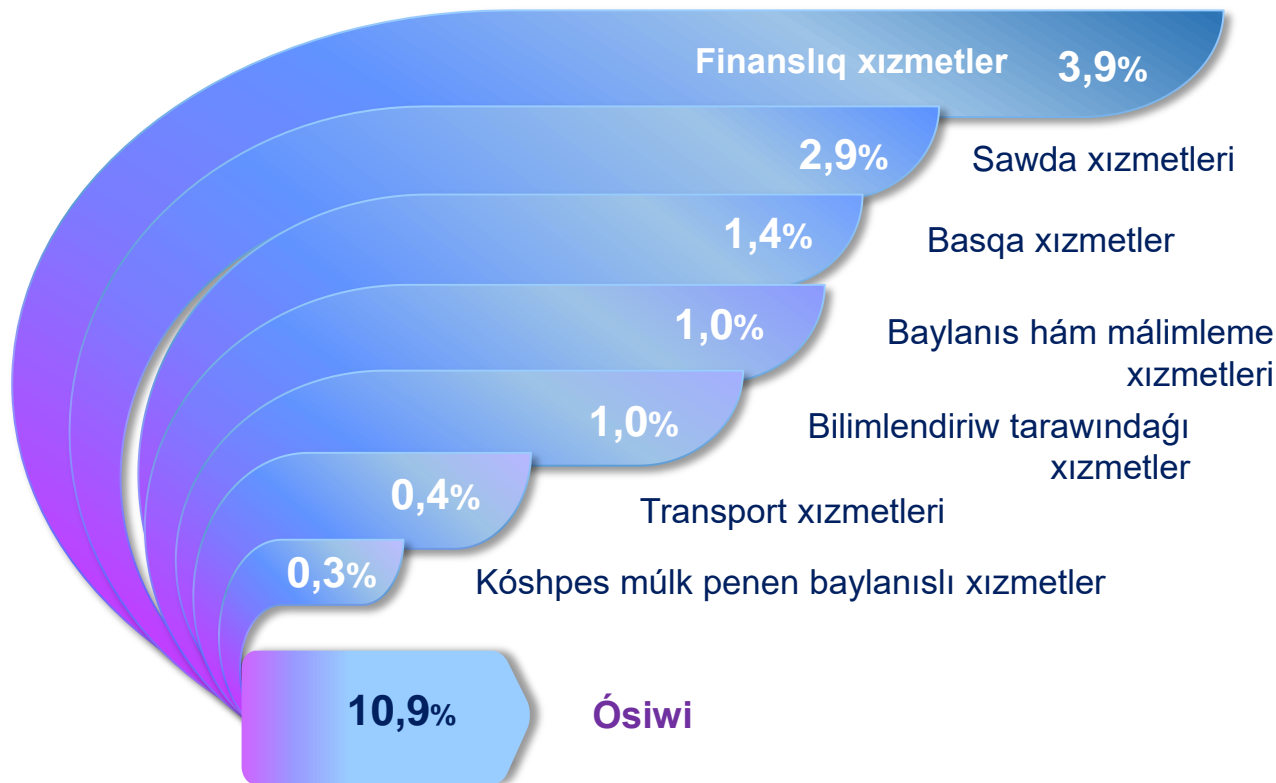
## Xizmetlar tarawında jańadan ashılǵan kishi biznes subyektleri (yanvar-iyul)



## Xizmetlar taraviniń tiykarǵı kórsetkishleri dinamikası (yanvar-iyul)



## Ekonomikalıq xızmet túrleri boyınsha kórsetilgen bazar xızmetleriniń quramı úlesi, % te (2024-jil yanvar-iyul)



## Qala hám rayonlar kesiminde xızmetler tarawınıń tiykarǵı kórsetkishleri (2024-jil yanvar-iyul)

Qala hám rayonlar	Kólemi, <i>mlrd. som</i>	úlesi, % te	ósim páti, % te
<b>Qaraqalpaqstan Respublikası</b>	<b>8 485,4</b>	<b>100,0</b>	<b>110,9</b>
Nókis qalası	3 384,2	39,9	114,1
rayonlar:			
Ámiwdárya rayonu	465,2	5,5	110,1
Beruniy rayonu	461,0	5,4	110,3
Bozataw rayonu	58,8	0,7	115,5
Qaraózek rayonu	167,5	2,0	110,0
Kegeyli rayonu	182,4	2,1	110,2
Qońırat rayonu	1 022,6	12,1	100,3
Qanlıkól rayonu	148,6	1,7	111,6
Moynaq rayonu	175,7	2,1	118,8
Nókis rayonu	197,6	2,3	110,1
Taqiyatas rayonu	197,3	2,3	103,1
Taxtakóp rayonu	142,4	1,7	112,5
Tórtkúl rayonu	643,2	7,6	110,6
Xojeli rayonu	436,3	5,1	118,5
Shımbay rayonu	278,4	3,3	110,4
Shomanay rayonu	137,4	1,6	110,0
Ellikqala rayonu	386,8	4,6	110,8

**Kórsetilgen bazar xızmetleri kólemi** qarıydarlarǵa (yuridikalıq hám fizikalıq shaxslarǵa, sonday-aq rezident emeslerge) baha waqıt dawamında kórsetiletuǵın xızmetler bahasın sáwlelendiredi.

## Xalıqtıń jan basına kórsetilgen bazar xızmetleriniń tiykarǵı kórsetkishler dinamikası

(yanvar-iyul)

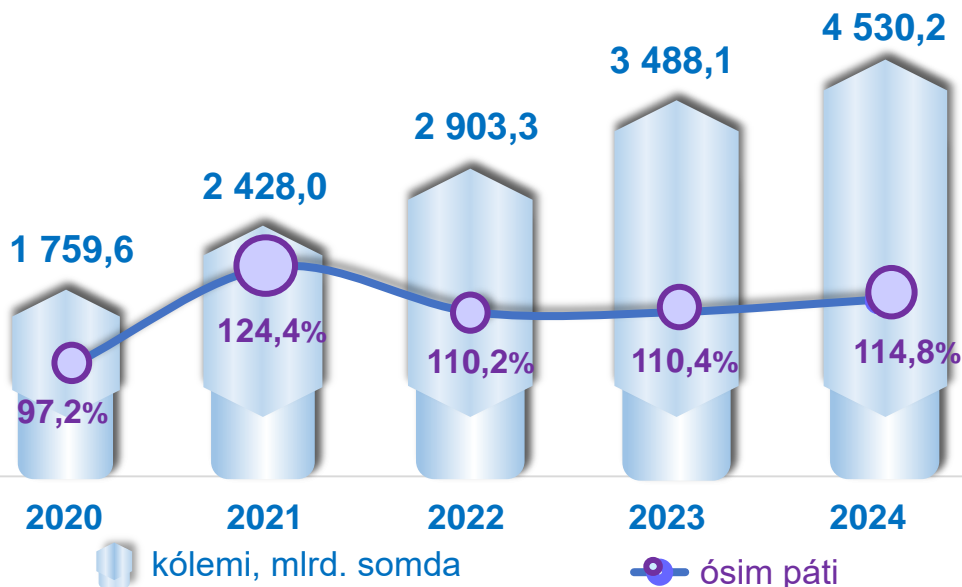


## Qala hám rayonlar kesiminde xalıqtıń jan basına xızmetler kólemi (2024-jil yanvar-iyul)

Qala hám rayonlar	Kólemi, miń som	Ósim páti, % te
<b>Qaraqalpaqstan Respublikası</b>	<b>4 223,9</b>	<b>109,4</b>
Nókis qalası	9 935,9	112,4
Ámiwdárya rayonu	2 185,0	108,2
Beruniy rayonu	2 237,9	108,2
Bozataw rayonu	2 686,4	115,5
Qaraózek rayonu	3 073,9	109,4
Kegeyli rayonu	2 432,1	109,1
Qońırat rayonu	7 502,9	99,3
Qanlıkól rayonu	2 757,7	110,1
Moynaq rayonu	5 214,7	118,0
Nókis rayonu	3 651,6	108,0
Taqiyatas rayonu	2 565,0	102,4
Taxtakóp rayonu	3 659,3	112,5
Tórtkúl rayonu	2 802,6	108,7
Xojeli rayonu	3 381,9	117,1
Shımbay rayonu	2 402,2	109,6
Shomanay rayonu	2 360,7	109,1
Ellikqala rayonu	2 254,3	108,8



## Xızmetler tarawında kishi isbilermenliktiń tiykarǵı kórsetkishler dinamikası (yanvar-iyul)



Kórsetilgen bazar xızmetleriniń ulıwma kóleminde kishi kárxana subyektleriniń úlesi **53,4** procentti, sonday-aq, **20,3** procentti kishi isbilermenlik hám mikrofirmalardıń úlesi quradı.

## Qala hám rayonlar kesiminde xızmetler tarawında kishi isbilermenlik (2024-jil yanvar-iyul)

Qala hám rayonlar	Kólemi, mlrd. som	Ósim pátı, % te
<b>Qaraqalpaqstan Respublikası</b>	<b>4 530,2</b>	<b>114,8</b>
Nókis qalası	1 424,6	120,8
Ámiwdárya rayonu	315,3	110,3
Beruniy rayonu	308,0	111,0
Bozataw rayonu	35,5	112,4
Qaraózek rayonu	117,8	113,1
Kegeyli rayonu	123,4	112,4
Qońırat rayonu	285,3	115,9
Qanlıkól rayonu	100,5	113,3
Moynaq rayonu	141,5	121,9
Nókis rayonu	137,3	109,9
Taqiyatas rayonu	126,5	114,0
Taxtakóp rayonu	104,9	111,9
Tórtkúl rayonu	463,9	112,6
Xojeli rayonu	312,5	111,1
Shımbay rayonu	189,2	110,0
Shomanay rayonu	89,9	110,6
Ellikqala rayonu	254,1	110,8



## Xizmetlar tarawiniń túrleri boyınsha tiykarǵı kórsetkishleri

(2024-jıl yanvar-iyul)

Xizmet túrleriniń atı	Kólemi, mlrd. som	úlesi, % te	ósim pátı, % te
<b>Xizmetlar – jámi</b>	<b>8 485,4</b>	<b>100,0</b>	<b>110,9</b>
sonnan:			
Baylanıs hám málimleme xizmetleri	476,2	5,6	117,8
Finanslıq xizmetleri	1 975,7	23,3	116,7
Transport xizmetleri	2 063,1	24,3	101,8
sonnan: avtotransport xizmetleri	1 116,1	13,2	119,7
Jasaw hám awqatlanıw xizmetleri	248,6	2,9	108,3
Sawda xizmetleri	1 778,8	21,0	113,2
Kóshpes múlk penen baylanıslı xizmetler	200,9	2,4	112,1
Bilimlendiriw tarawındaǵı xizmetler	454,3	5,4	119,0
Densawlıqtı saqlaw tarawındaǵı xizmetler	108,2	1,3	116,0
Ijara xizmetleri	144,9	1,7	104,4
Kompyuterlerdi ońlaw boyınsha xizmetler	269,4	3,2	110,0
Jeke xizmetler	352,4	4,1	106,9
Arxitektura tarawındaǵı xizmetler	112,2	1,3	102,3
Basqa xizmetler	300,7	3,5	106,1

Tarmaqlar klassifikatoriniń belgilengen xalıq aralıq standartlarına ótiw munásibeti menen Ózbekstan Respublikasında xizmetlar tarawın rawajlandırıw Programmasiniń maqsetli parametrlerine kiritilgen xizmetlerdiń tiykarǵı túrlerin gruppalam, G den S ge shekem bolǵan bólimler boyınsha xizmetlar menen baylanıslı bolǵan bólim hám ekonomikalıq xizmet túrleri boyınsha ónimler (tovarlar, jumıslar, xizmetler) Statistikalıq klassifikatorı (MST) na bola muwapıqlastırıldı.

## Xızmetler tarawınıń tiykarǵı túrleri boyınsha kórsetkishleri

**2024-jıldıń yanvar-iyul** aylarında usaqlap satıw sawdaniń úlesi sawda xızmetlerin ulıwma kólemiń derlik tórtten úsh bólegin, yaǵnıy **77,9** procentti quradı.



### Sawda xızmetleri dinamikası

(yanvar-iyul)



### Qala hám rayonlar kesiminde sawda xızmetleri (2024-jil yanvar-iyul)



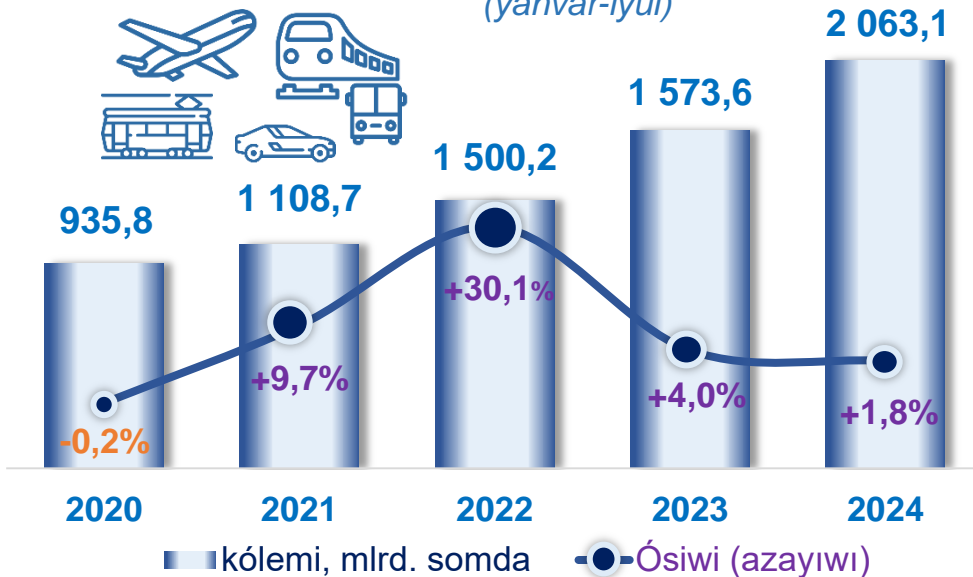
Qala hám rayonlar	Kólemi, mlrd. som	ósım páti, % te
<b>Qaraqalpaqstan Respublikası</b>	<b>1 778,8</b>	<b>113,2</b>
Nókis qalası	437,5	117,8
Ámiwdárya rayonu	153,7	113,8
Beruniy rayonu	140,5	111,6
Bozataw rayonu	12,9	111,9
Qaraózek rayonu	42,8	112,0
Kegeyli rayonu	47,3	112,9
Qońırat rayonu	122,4	123,9
Qanlıkól rayonu	29,5	113,1
Moynaq rayonu	34,7	120,0
Nókis rayonu	69,5	108,6
Taqiyatas rayonu	63,1	89,0
Taxtakóp rayonu	37,5	110,2
Tórtkúl rayonu	210,5	112,3
Xojeli rayonu	125,2	111,8
Shımbay rayonu	93,1	111,5
Shomanay rayonu	38,2	111,1
Ellikqala rayonu	120,4	111,8

Transport xızmetleriniń ulıwma kóleminde avtomobil transportı xızmetleri ústinlik etedi - **54,1 %**.

Nókis qalasında transport xızmetleri kólemi **661,1** mlrd. somdı quraǵan. Usı qalada transport xızmetleri kóleminiń ósiw pátı **121,2 %** ti quradı.

## Transport xızmetleri dinamikası

(yanvar-iyul)



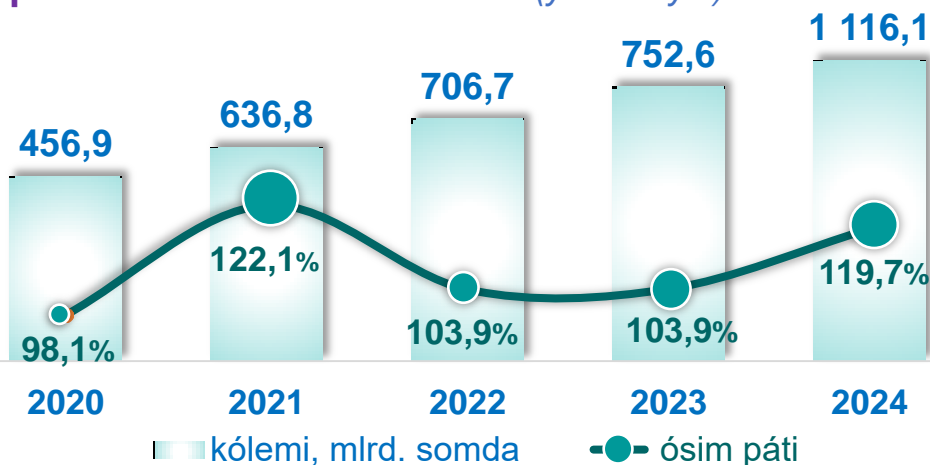
## Qala hám rayonlar kesiminde transport xızmetleri

(2024-jil yanvar-iyul)

Qala hám rayonlar	Kólemi, mlrd. som	ósim pátı, % te
<b>Qaraqalpaqstan Respublikası</b>	<b>2 063,1</b>	<b>101,8</b>
Nókis qalası	661,1	121,2
Ámiwdárya rayonu	65,1	108,1
Beruniy rayonu	72,4	113,3
Bozataw rayonu	9,7	111,6
Qaraózek rayonu	35,6	109,1
Kegeyli rayonu	41,1	107,1
Qońırat rayonu	656,5	80,7
Qanlıkól rayonu	30,1	108,9
Moynaq rayonu	66,9	107,4
Nókis rayonu	35,2	113,4
Taqiyatas rayonu	29,6	113,9
Taxtakóp rayonu	35,0	109,3
Tórtkúl rayonu	129,5	120,2
Xojeli rayonu	71,5	112,5
Shimbay rayonu	43,9	107,9
Shomanay rayonu	20,2	110,1
Elliqala rayonu	59,7	109,3

## Avtomobil transportı xızmetleri dinamikası (yanvar-iyul)

2024-jil yanvar-iyul aylarında avtomobil transportında kórsetilgen bazar xızmetleri kólemi **1116,1** mlrd. somǵa jetti. Kórsetilgen bazar xızmetleriniń ulıwma kólemindegi úlesi **13,2** procentti quradı.



Qala hám rayonlar	Kólemi, mlrd. som	ósım páti, % te
<b>Qaraqalpaqstan Respublikası</b>	<b>1 116,1</b>	<b>119,7</b>
Nókis qalası	328,7	128,2
Ámiwdárya rayonu	63,5	113,2
Beruniy rayonu	71,4	118,5
Bozataw rayonu	9,6	116,6
Qaraózek rayonu	35,2	113,8
Kegeyli rayonu	40,8	111,7
Qońırat rayonu	57,5	114,8
Qanlıkól rayonu	29,4	113,5
Moynaq rayonu	66,6	111,8
Nókis rayonu	34,7	118,3
Taqiyatas rayonu	28,8	119,3
Taxtakóp rayonu	34,9	113,9
Tórtkúl rayonu	124,2	126,2
Xojeli rayonu	70,2	117,4
Shımbay rayonu	43,3	112,8
Shomanay rayonu	20,0	115,1
Ellikqala rayonu	57,3	114,5

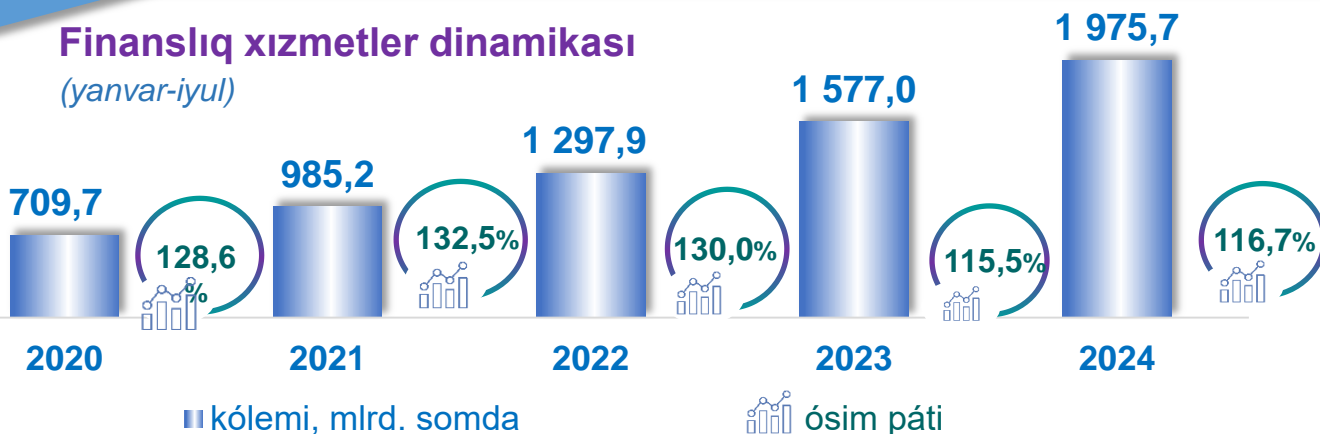
**Qala hám rayonlar kesiminde avtomobil transportı xızmetleri**  
(2024-Jil yanvar-iyul)



Transport xızmetleriniń ulıwma kóleminde Nókis qalasınıń úlesi **29,5** procentti yamasa **328,7** mlrd. somdı quradı. **2023-jildin yanvar-iyul aylarına** salıstırǵanda **128,2** procent joqarı ósim pátin quradı.

## Finanslıq xızmetler dinamikası

(yanvar-iyul)

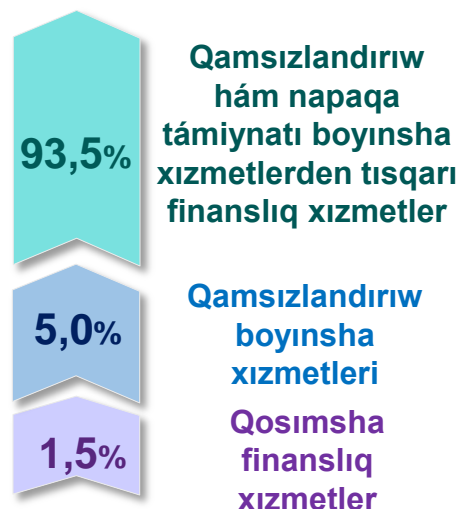


## Qala hám rayonlar kesiminde finanslıq xızmetler (2024-jil yanvar-iyul)

Qala hám rayonlar	Kólemi, mlrd. som	Ósim pátı, % te
<b>Qaraqalpaqstan Respublikası</b>	<b>1 975,7</b>	<b>116,7</b>
Nókis q.	1 061,2	113,2
Ámiwdárya	106,7	122,8
Beruniy	107,1	120,7
Bozataw	14,9	116,7
Qaraózek	34,1	113,0
Kegeyli	43,6	115,7
Qońırat	82,5	136,8
Qanlıkól	33,3	117,5
Moynaq	22,5	115,6
Nókis r.	39,3	122,9
Taqiyatas	41,8	132,8
Taxtakópir	25,8	128,1
Tórtkúl	113,5	113,5
Xojeli	62,1	116,2
Shimbay	61,1	122,2
Shomanay	35,1	121,5
Ellikqala	91,0	121,4

## Finanslıq xızmetler quramı

(2024-jil yanvar-iyul)

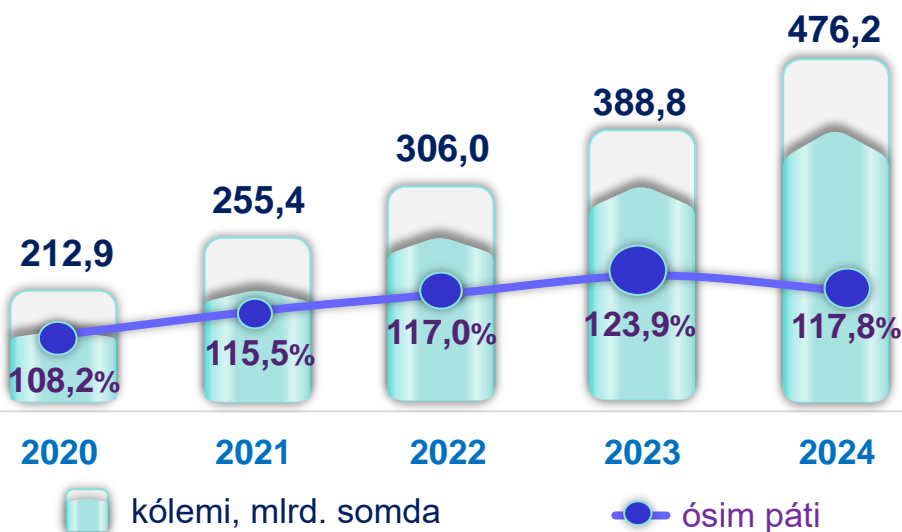


Finanslıq xızmetlerdiń ulıwma kóleminde Nókis qalasınıń úlesi **53,7** procentti yamasa **1 061,2** mlrd. somdı quradı. **2023-jıldıń yanvar-iyul aylarına** salıstırǵanda Nókis qalasında ósim pátı **113,2 %** ti quradı.

## Baylanıs hám málimleme xızmetleri dinamikası (yanvar-iyul)



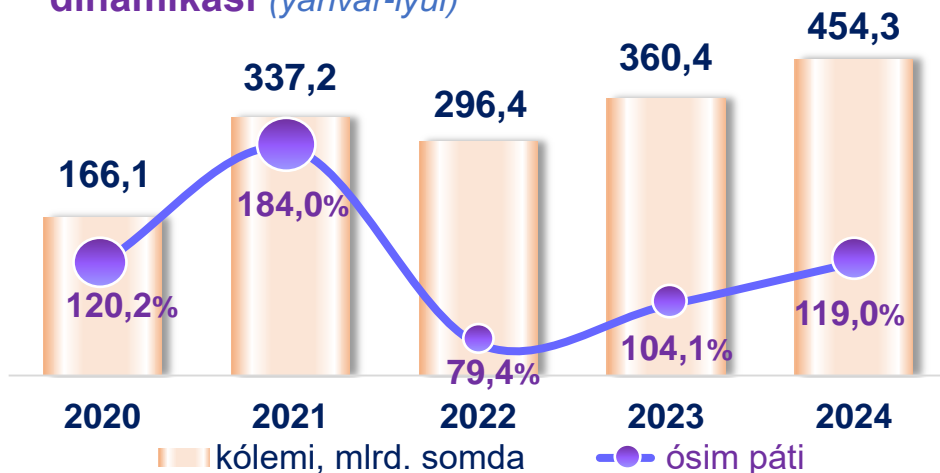
Baylanıs hám málimleme xızmetleriniń ulıwma kóleminde eń úlken kólemde telekommunikaciya xızmetleri iyeledi. **2024-jıldıń yanvar-iyul** aylarında olardıń úlesi **88,5** procentti quradı.



## Qala hám rayonlar kesiminde baylanıs hám málimleme xızmetleri (2024-jil yanvar-iyul)

Qala hám rayonlar	Kólemi, mlrd. som	Ósim pátı, % te
<b>Qaraqalpaqstan Respublikası</b>	<b>476,2</b>	<b>117,8</b>
Nókis qalası	106,1	115,3
Ámiwdárya rayonu	40,5	114,6
Beruniy rayonu	41,5	113,2
Bozataw rayonu	5,5	110,5
Qaraózek rayonu	13,4	108,8
Kegeyli rayonu	15,5	107,1
Qońırat rayonu	41,7	169,4
Qanlıkól rayonu	12,7	113,4
Moynaq rayonu	17,0	144,4
Nókis rayonu	14,8	115,7
Taqiyatas rayonu	16,3	111,9
Taxtakóp rayonu	9,1	111,9
Tórtkúl rayonu	46,3	114,3
Xojeli rayonu	24,7	112,4
Shimbay rayonu	23,1	113,2
Shomanay rayonu	11,9	103,8
Ellikqala rayonu	36,1	117,0

## Bilimlendiriw tarawındaǵı xızmetler dinamikası (yanvar-iyul)



Bilimlendiriw tarawındaǵı xızmetlerdiń ulıwma kóleminde joqarı bilimlendiriw tarawındaǵı xızmetler ústinlik etip, **2024-jil yanvar-iyul** aylarındaǵı úlesi **69,4 %** ti quradı.



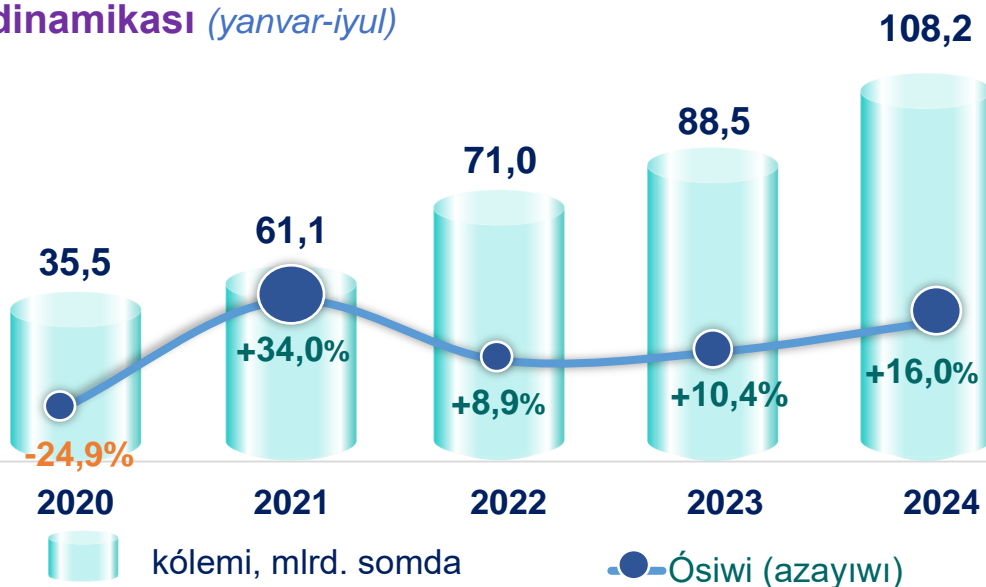
## Qala hám rayonlar kesiminde bilimlendiriw tarawındaǵı xızmetler (2024-jil yanvar-iyul)

Qala hám rayonlar	Kólemi, mlrd. som	Ósim pátı, % te
<b>Qaraqalpaqstan Respublikası</b>	<b>454,3</b>	<b>119,0</b>
Nókis qalası	324,7	111,8
Ámiwdárya rayonu	3,1	106,4
Beruniy rayonu	4,3	104,5
Bozataw rayonu	1,0	114,8
Qaraózek rayonu	1,6	106,6
Kegeyli rayonu	1,6	106,4
Qońırat rayonu	8,7	108,5
Qanlıkól rayonu	2,5	107,0
Moynaq rayonu	1,0	107,0
Nókis rayonu	2,1	108,0
Taqiyatas rayonu	2,3	108,9
Taxtakóp rayonu	1,1	107,5
Tórtkúl rayonu	34,0	103,8
Xojeli rayonu	55,5	261,5
Shımbay rayonu	2,8	107,5
Shomanay rayonu	1,3	108,6
Ellikqala rayonu	6,8	107,7



## Densawlıqtı saqlaw tarawındaǵı xızmetler dinamikası (yanvar-iyul)

**2024-jıldıń yanvar-iyul** ayla-rında den sawlıqtı saqlaw tarawındaǵı xızmetler ulıwma kóleminde emlew-xana mákemele-riniń xızmetleri sal-maqlı bólekti iye-leydi. Olardıń úlesi **41,4** procentti qu-radı.

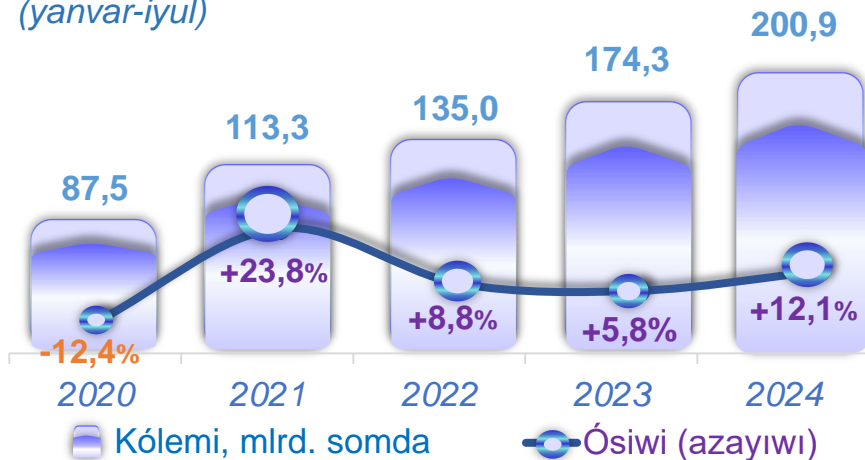


## Qala hám rayonlar kesiminde densawlıqtı saqlaw tarawındaǵı xızmetler (2024-jil yanvar-iyul)

Qala hám rayonlar	Kólemi, mlrd. som	Ósim pátı, % te
<b>Qaraqalpaqstan Respublikası</b>	<b>108,2</b>	<b>116,0</b>
Nókis qalası	67,0	120,7
Ámiwdárya rayonu	3,8	104,7
Beruniy rayonu	3,7	106,6
Bozataw rayonu	0,1	106,1
Qaraózek rayonu	0,4	101,6
Kegeyli rayonu	1,7	105,4
Qońırat rayonu	8,5	116,8
Qanlıkól rayonu	0,4	102,1
Moynaq rayonu	0,2	107,8
Nókis rayonu	1,5	106,5
Taqiyatas rayonu	5,8	114,8
Taxtakóp rayonu	2,0	101,8
Tórtkúl rayonu	4,7	107,6
Xojeli rayonu	3,2	104,9
Shimbay rayonu	3,0	108,0
Shomanay rayonu	0,4	104,5
Ellikqala rayonu	1,8	105,4

## Kóshpes múlk penen baylanıslı xızmetler dinamikası

(yanvar-iyul)



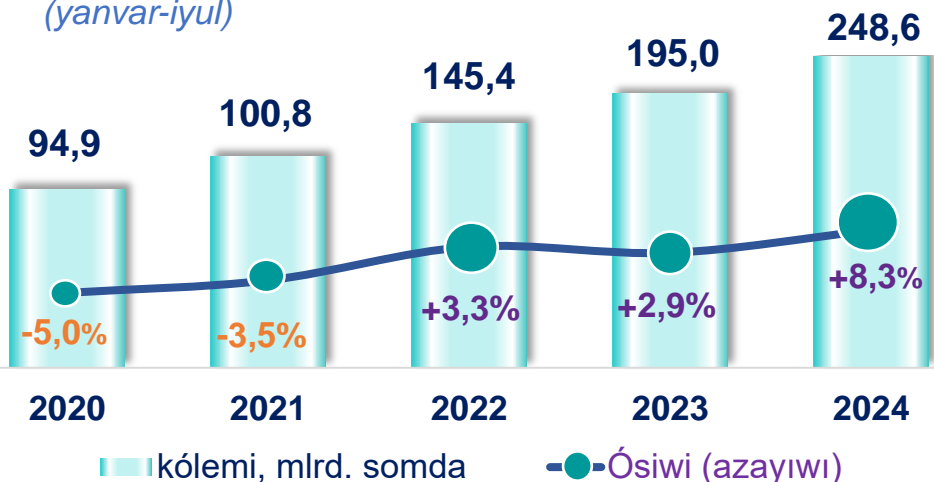
Kóshpes múlk penen baylanıslı xızmetlerdiń ulıwma kóleminde jeke yamasa girewge alınǵan kóshpes múlkti girewge beriw hám basqarıw boyınsha xızmetler **98,0** procentti quradı.

## Qala hám rayonlar kesiminde kóshpes múlk penen baylanıslı xızmetler (2024-jil yanvar-iyul)

Qala hám rayonlar	Kólemi, mlrd. som	ósim pátı, % te
<b>Qaraqalpaqstan Respublikası</b>	<b>200,9</b>	<b>112,1</b>
Nókis qalası	77,7	120,9
Ámiwdárya rayonu	10,9	102,5
Beruniy rayonu	15,9	106,9
Bozataw rayonu	1,2	105,4
Qaraózek rayonu	4,6	106,2
Kegeyli rayonu	4,2	109,3
Qońırat rayonu	10,5	103,1
Qanlıkól rayonu	4,2	107,6
Moynaq rayonu	2,0	106,5
Nókis rayonu	4,8	107,2
Taqiyatas rayonu	5,3	104,7
Taxtakóp rayonu	4,2	105,2
Tórtkúl rayonu	15,6	107,4
Xojeli rayonu	19,7	108,3
Shımbay rayonu	7,4	114,9
Shomanay rayonu	3,5	110,3
Ellikqala rayonu	9,3	110,0

**2024-jıldıń yanvar-iyul** aylarında jasaw hám awqatlanıw boyınsha xızmetler quramında azıq-awqat hám ishımlıklew menen támiyinlew boyınsha xızmetleri ústinlik etti - **86,2** procent.

## Jasaw hám awqatlanıw xızmetleri dinamikası (yanvar-iyul)



## Qala hám rayonlar kesiminde jasaw hám awqatlanıw xızmetleri (2024-jil yanvar-iyul)

Qala hám rayonlar	Kólemi, mlrd. som	Ósim pátı, % te
<b>Qaraqalpaqstan Respublikası</b>	<b>248,6</b>	<b>108,3</b>
Nókis qalası	146,4	109,6
Ámiwdárya rayonu	10,0	101,4
Beruniy rayonu	8,6	108,2
Bozataw rayonu	0,4	105,5
Qaraózek rayonu	3,9	105,4
Kegeyli rayonu	1,5	108,2
Qońırat rayonu	32,3	108,5
Qanlıkól rayonu	3,5	107,3
Moynaq rayonu	1,8	115,7
Nókis rayonu	4,0	109,1
Taqiyatas rayonu	2,4	102,3
Taxtakóp rayonu	1,4	108,1
Tórtkúl rayonu	8,5	103,3
Xojeli rayonu	11,9	108,7
Shimbay rayonu	5,5	101,4
Shomanay rayonu	1,0	110,8
Ellikqala rayonu	5,4	106,0

## Ijara xızmetleri dinamikası

(yanvar-iyul)



## Qala hám rayonlar kesiminde ijara xızmetleri (2024-jil yanvar-iyul)

Qala hám rayonlar	Kólemi, mlrd. som
<b>Qaraqalpaqstan Respublikası</b>	<b>144,9</b>
Nókis q.	31,1
Ámiwdárya	11,0
Beruniy	10,7
Bozataw	1,3
Qaraózek	4,5
Kegeyli	2,5
Qońırat	8,5
Qanlıkól	4,4
Moynaq	2,1
Nókis r.	3,4
Taqiyatas	4,2
Taxtakópir	4,3
Tórtkúl	21,1
Xojeli	14,7
Shimbay	7,7
Shomanay	3,5
Ellikqala	9,9

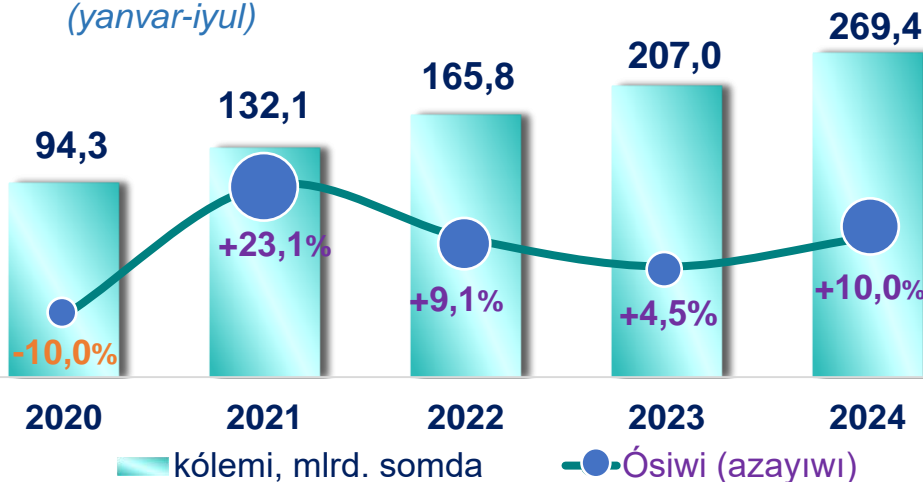
**2020-jıldıń yanvar-iyul** aylarına salıstırǵanda úyrenilip atırǵan dáwirde ijara xızmetleriniń kólemi **78,8** mlrd. somǵa asıp, **144,9** mlrd. somǵa jetti.

Bul xızmetlerdiń ulıwma kóleminde **2024-jil yanvar-iyul** aylarında avtomobiller hám jeńil avtotransport quralların girewge beriw xızmetleriniń úlesi **50,2** % ti quradı.



## Kompyuterlerdi ońlaw boyınsha xızmetler dinamikası

(yanvar-iyul)

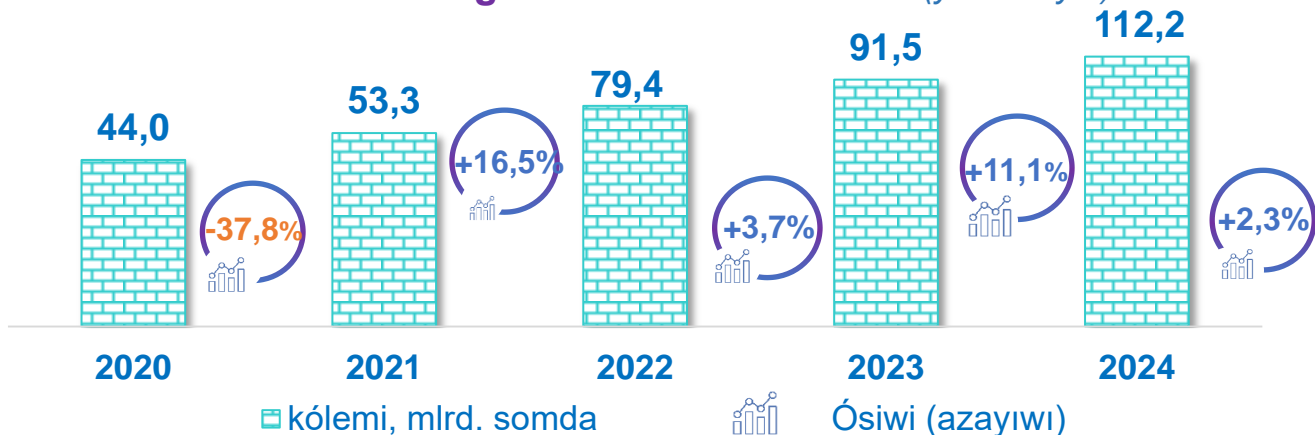


Mebeller hám úy-xojalıq inventarların remontlaw boyınsha xızmetler jámi kompyuterler hám xojalıq tovarlardı remontlaw xızmetleriniń **30,8** procentin quraydı.

## Qala hám rayonlar kesiminde kompyuterlerdi ońlaw boyınsha xızmetler (2024-jil yanvar-iyul)

Qala hám rayonlar	Kólemi, mlrd. som	ósim pátı, % te
<b>Qaraqalpaqstan Respublikası</b>	<b>269,4</b>	<b>110,0</b>
Nókis qalası	88,3	114,0
Ámiwdárya rayonu	20,6	107,9
Beruniy rayonu	17,0	107,1
Bozataw rayonu	3,4	107,0
Qaraózek rayonu	10,9	117,2
Kegeyli rayonu	7,8	108,3
Qońırat rayonu	15,0	106,8
Qanlıkól rayonu	6,0	107,0
Moynaq rayonu	4,4	108,0
Nókis rayonu	7,8	108,2
Taqiyatas rayonu	12,3	100,6
Taxtakóp rayonu	7,1	109,3
Tórtkúl rayonu	18,1	108,6
Xojeli rayonu	15,3	109,4
Shimbay rayonu	11,1	108,9
Shomanay rayonu	9,3	107,0
Ellikqala rayonu	15,0	110,3

## Arxitekturalıq, injenerlik izertlewleri, texnikalıq sınaqlar hám analiz tarawındaǵı xızmetler dinamikası (yanvar-iyul)



## Qala hám rayonlar kesiminde arxitekturalıq, injenerlik izertlewleri, texnikalıq sınaqlar hám analiz tarawındaǵı xızmetler (2024-jıl yanvar-iyul, mlrd. somda)

Qala hám rayonlar	Kólemi, mlrd. som
Qaraqalpaqstan Respublikası	112,2
Nókis q.	78,3
Ámiwdárya	3,6
Beruniy	5,1
Bozataw	0,3
Qaraózek	1,9
Kegeyli	1,0
Qońırat	2,3
Qanlıkól	7,2
Moynaq	0,3
Nókis r.	0,8
Taqiyatas	1,1
Taxtakópir	0,2
Tórtkúl	3,5
Xojeli	2,4
Shımbay	0,9
Shomanay	0,6
Ellikqala	2,5



2020-jıldıń yanvar-iyul aylarına salıstırǵanda 2024-jıldıń bul ayında arxitekturalıq, injenerlik izertlewleri, texnikalıq sınaqlar hám analiz tarawındaǵı xızmetler kólemi **68,2** mlrd. somǵa asıp, **112,2** mlrd. somdı quradı.

Bul xızmetlerdiń ulıwma kóleminde Nókis qalasınıń úlesi **69,8** % ti quradı.

**Finanslıq xızmetler kólemi** finanslıq dáldalshılıq esabınan alınǵan procentli dáramatlar kólemi (xızmetler ushın belgilengen tólewler muǵdarında), sonıń menen birge, finans shólkemi tárepinen ssuda beriw yamasa depozitti saqlaw boyınsha xızmetleri ushın tólenetuǵın aqsha esabına bola alınadı.

**Transport xızmetleriniń kólemi** ámeldegi bahalarda transport túrleri boyınsha transport procesine (júklerdi túsiriw hám júklew jumislari, transport - ekspeditorlıq xızmetlerin, transport xızmeti hám basqalar) tikkeley baylanıslı bolǵan tasıw hám basqa iskerlikten alınǵan dáramat summası retinde anıqlanadı.

**Avtomobil transportı xızmetlerine** temir jolda tasıwdan tısqari, qurǵaqlıqtaǵı jolawshı transportınıń basqa xızmetleri, avtomobil transportında júk tasıw boyınsha xızmetler hám kóshiw boyınsha xızmetler kiredi.

**Sawda xızmetleri, sonday-aq, elektron sawda xızmetleri kólemi** ámeldegi bahalardaǵı jalpı dáramat muǵdarı, yaǵnıy satılǵan tovarlardıń satıp alıw hám satıw bahaları arasındaǵı parqınıń ulıwma bahası sıpatında esapqa alınadı. Eger tovarlar basqa shaxs mápleri ushın aldı-sattı shártnamaları, komissiyalar yamasa agentlik shártnamaları tiykarında satılǵan bolsa, xızmetler kólemi sıylıq muǵdarı sıpatında sáwlelendiriledi.

**Baylanıs hám málimleme xızmetleri kólemi** ámeldegi bahalarda usı tarawda xızmet kórsetiwshi kárxanalardıń dáramatları (satıwdan túsken tusim muǵdarı ) jıyındısı retinde anıqlanadı.

**“Bilimlendiriw” sekciyası** kúndizgi yamasa sırtqı formada, sonıń menen birge, Internet tarmaǵı hám pochta arqalı jeke yamasa mámleket tárepinen beriletuǵın túrli dárejedege bilimlendiriwdi hám túrli kásiplerge úyretiwdi óz ishine aladı.

Buǵan túrli dárejedege úzliksiz mektep sisteması sheńberinde túrli mákemeler tárepinen beriletuǵın bilimlendiriw, sonıń menen birge, úlkenler ushın bilimlendiriw (tayarlaw hám qayta tayarlaw kursları), bilimlendiriw tarawında járdemshi iskerlik hám soǵan uqsas basqalar kiredi.

**Bilimlendiriw tarawındaǵı iskerlikti** ámelge asırıwda aralıqtan oqıtıw formasın da esapqa alǵan halda kórsetilgen bazar xızmetlerin (kontrakt) kólemi sáwlelendiriledi.



**Den sawlıqtı saqlaw tarawındaǵı xızmetler kólemi bul** - den sawlıqtı saqlaw mákemeleri tárepinen hár qıylı medicinalıq járdem hám sanitariya xızmetleri ushın kórsetiletuǵın bazar xızmetleriniñ kólemi bolıp tabıladı.

**Azıq-awqat hám ishimlikler menen támiyinlew boyınsha xızmetler** - azıq-awqat ónimleri hám ishimlikler jetkiziw boyınsha qoyılǵan ústemedен tısqarı, awqat tayarlawda isletilgen hám qayta islenbegen halda satılǵan ónimler kólemin óz ishine alıwshı aylanba baha bolıp tabıladı.

**Jasaw boyınsha xızmetler kólemi**, qısqa múddetli turar jay menen támiyinlew boyınsha kórsetilgen xızmetler (mıymanxanalar, oteller, moteller hám basqa turaq jaylar) kólemin óz ishine aladı.

**Kóshpes múlk penen baylanıslı xızmetlerdi** kórsetiwde kóshpes múlk penen baylanıslı operaciylar boyınsha xızmetler kólemi, kárxananıñ jeke, xojalıq júrgiziw yamasa operativ basqarıwındaǵı, sonıñ menen birge, girewge alınǵan kóshpes mulkti girewge beriwden alınǵan dáramatları sáwlelendiriledi.

**Ijara xızmetleri boyınsha islep shıǵarıw kólemi** mashinalar hám ásbap - úskenelerdi operatorlarsız girewge beriw, xojalıq úskeneler hám jeke mútajlik buyımların girewge beriwden alınǵan dáramat muǵdarı retinde anıqlanadı.

**Kompyuterler hám xojalıq tovarlardı remontlaw boyınsha xızmetler kólemi bul** - kompyuterler hám periferik úskenelerdi remontlaw hám texnikaliq xızmet kórsetiw kommunikaciya úskenelerin (fakslar, radiostanciyalar) remontlaw, xojalıq elektronika (radiopriyomnikler hám televizorlar), úy hám baǵ ushın úskeneler (gazon orıwshı hám hawa (dem) beretuǵın mashina), ayaq kiyim hám sherim buyımlar, mebel hám úy-úskene, kiyim hám aksessuarlar, sport úskeneleri, muzıka ásbapları hám basqa jeke buyımlar hám xojalıq tovarlardı remontlawdan túsken túsım muǵdarı bolıp tabıladı.

**Arxitekturalıq, injenerlik izertlewleri, texnikaliq sinaqlar hám analiz tarawındaǵı xızmetler kólemi** shártnamada názerde tutılǵan talaplarǵa muwapıq joybarlar, izertlewler, konstruktorlıq hám texnologiyalıq jumıslar hám kórsetilgen xızmetler, sonıñ menen birge, qurılıs jumısları ústinen qadaǵalaw hám basqa injenerlik xızmetleriniñ kólemin óz ishine aladı.