



Qaraqalpaqstan Respublikası statistika basqarması

Qaraqalpaqstan Respublikasında Xızmetler tarawınıń tiykarǵı kórsetkishleri

2024-jil yanvar-mart



Dáslepki maǵlıwmatlar

Xizmetlar tarawini mámleket ekonomikasındaǵı úlesin asırıw, orınlarda xizmetlar tarawındaǵı ámeldegi múmkinshiliklerden tolıq paydalanıw, xizmet túrlerin keńeytiw hám sapasın asırıw, isbilermenlik subyektlerin jáne de qollap-quwatlaw maqsetinde, Ózbekstan Respublikası Prezidentiniń 2021-jil 11-maydaǵı PQ-5113-san sheshimi menen “Ózbekstan Respublikasında xizmetlar tarawın rawajlandırıwdıń maqsetli parametrleri” tastıyqlandı hám olardıń monitoringin júritiw engizildi.

Xizmetlar tarawini tiykarǵı kórsetkishleri (2024-jil yanvar-mart)

**Xizmetlar tarawında
kishi biznes hám
jeke isbilermenler
úlesi - 52,8%**

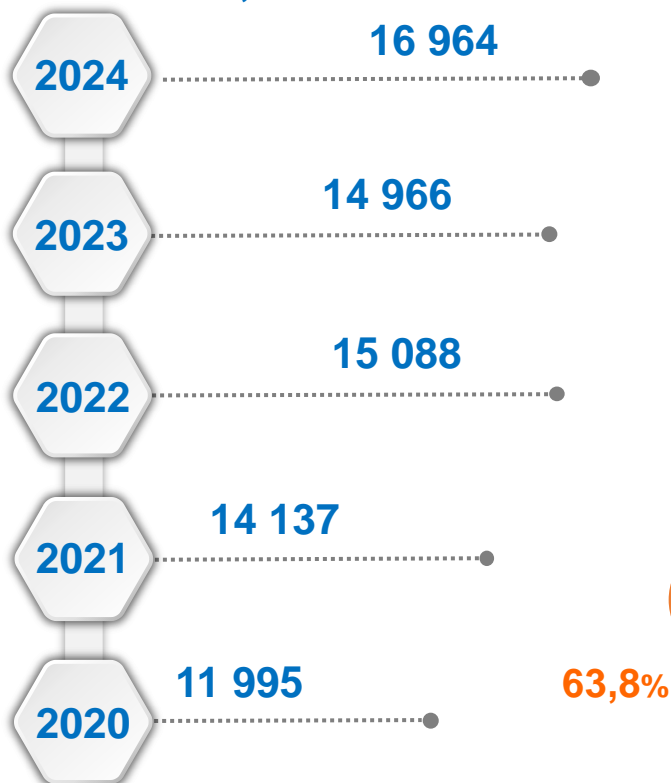
**Xalıqtıń jan
basına kórse-
tilgen bazar
xizmetleri kólemi
– 1 778,5 mıń som**

**Xizmetlar tarawında
kárxana hám
shólkemler úlesi -
67,5%**



Xizmetlar tarawı bul - kárxanalar, shólkemler, sonıń menen birge, fizikalıq shaxslar tárepinen kórsetiletuǵın hár qıylı xizmetler, islep shıǵarıwdı óz ishine alǵan ulıwmalastırılǵan tayıpa bolıp tabıladı.

Sanı, birlikte

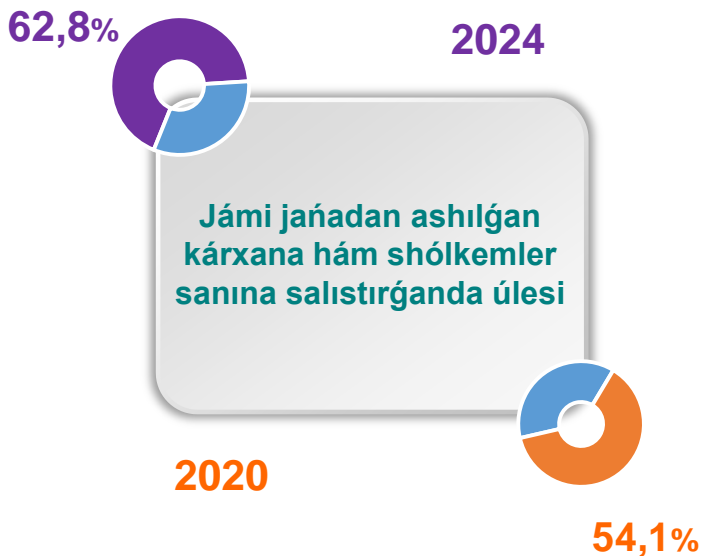


Xizmetlar tarawında háreket etip turǵan kárxana hám shólkemler (1-aprel jaǵdayına bola)



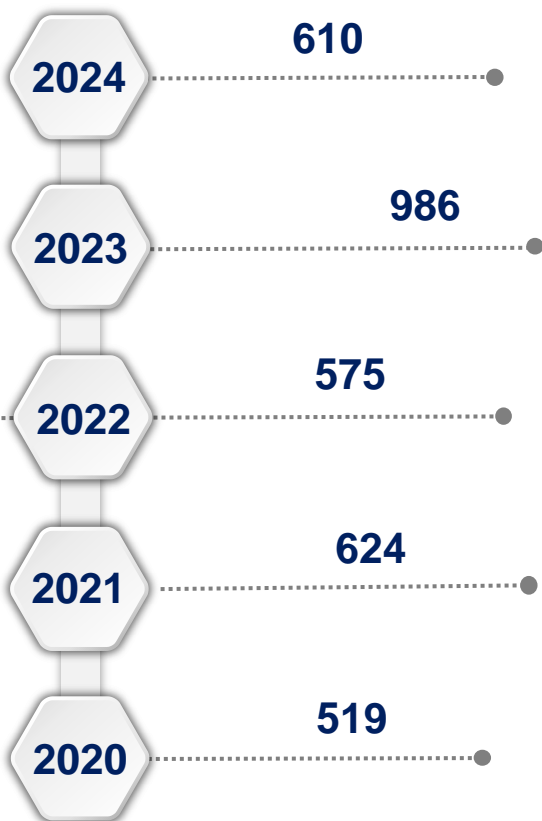
Jámi háreket etip turǵan kárxana hám shólkemler sanına salıstırǵanda úlesi

Xizmetlar tarawında jańadan ashılǵan kárxana hám shólkemler (yanvar-mart)

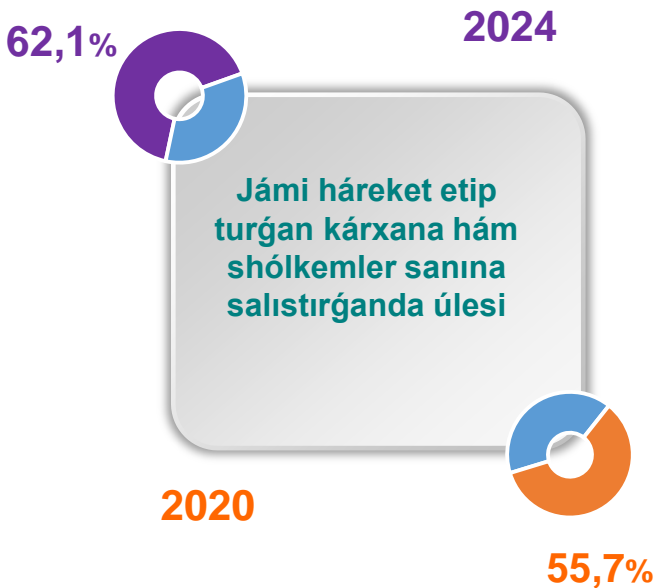


Jámi jańadan ashılǵan kárxana hám shólkemler sanına salıstırǵanda úlesi


Sanı, birlikte



Xızmetler tarawında háreket etip turǵan kishi biznes subyektleri (1-aprel jaǵdayına bola)

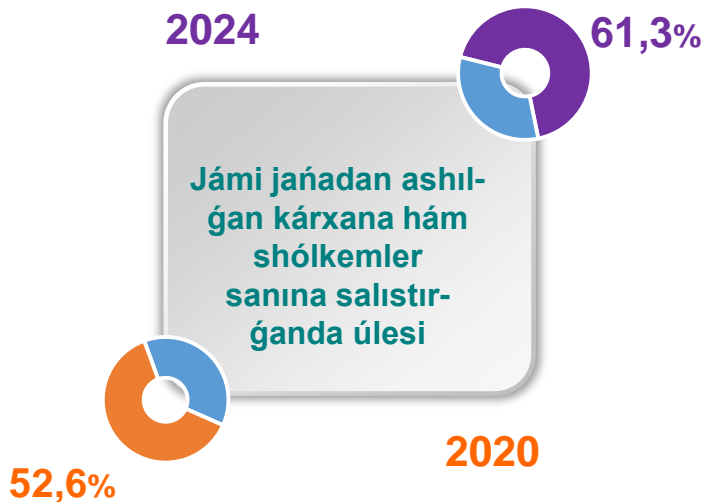
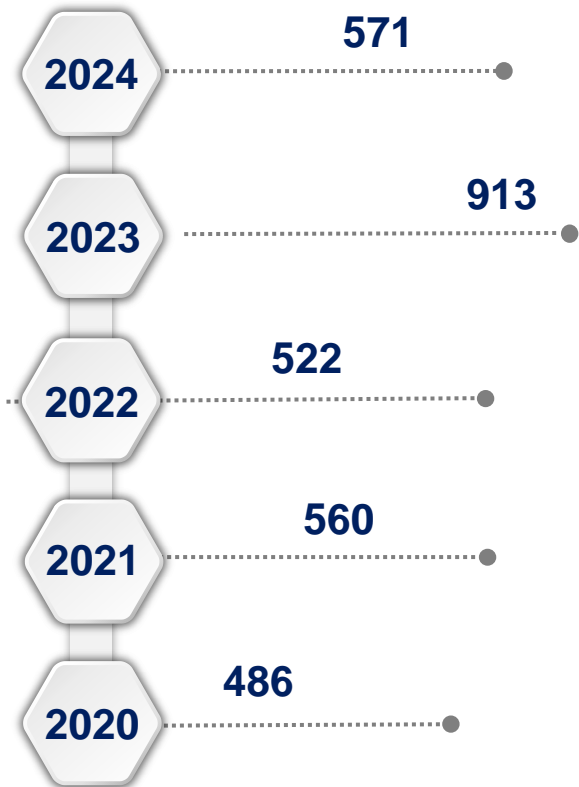


Sanı, birlikte

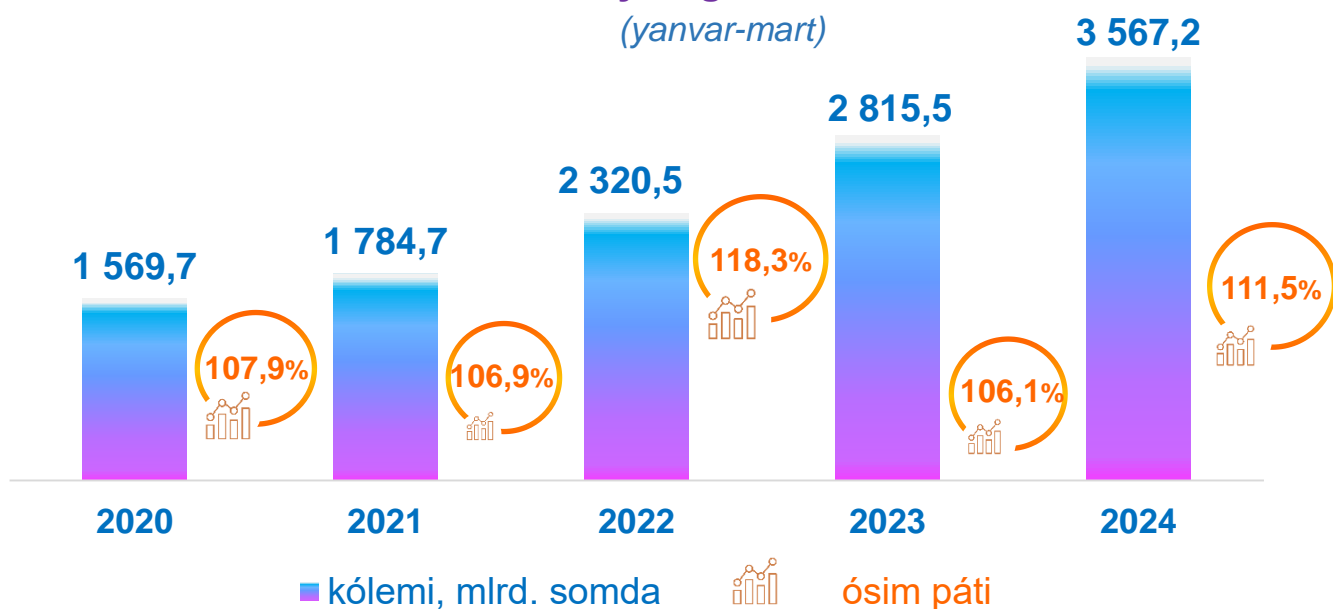


Sanı, birlikte

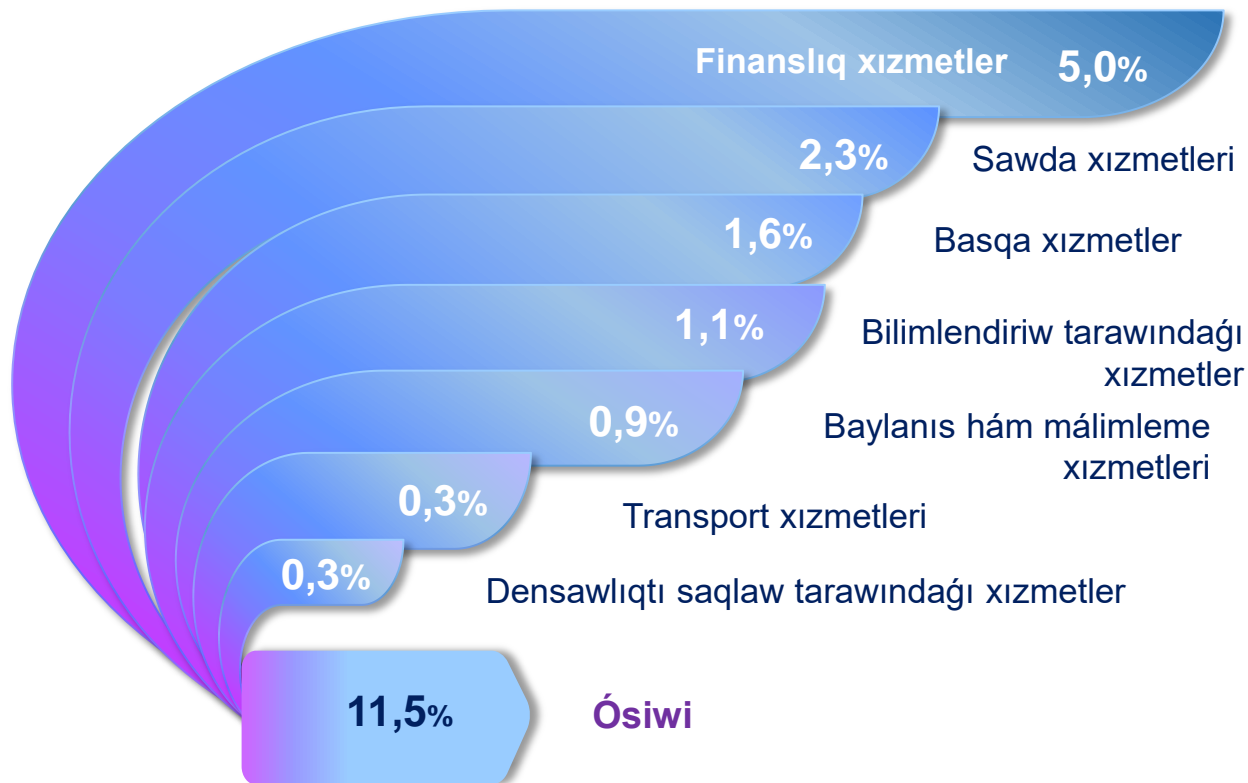
Xızmetler tarawında jańadan ashılǵan kishi biznes subyektleri (yanvar-mart)



Xizmetlar taraviniń tiykarǵı kórsetkishleri dinamikası (yanvar-mart)



Ekonomikalıq xızmet túrleri boyınsha kórsetilgen bazar xızmetleriniń quramı úlesi, % te (2024-jil yanvar-mart)



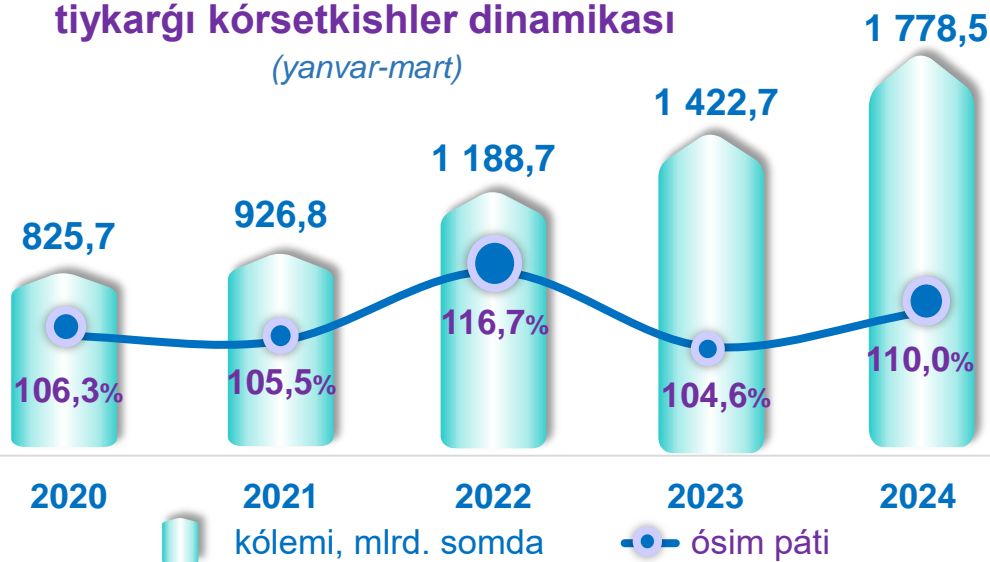
Qala hám rayonlar kesiminde xızmetler tarawınıń tiykarǵı kórsetkishleri (2024-jil yanvar-mart)

Qala hám rayonlar	Kólemi, mlrd. som	úlesi, % te	ósim páti, % te
Qaraqalpaqstan Respublikası	3 567,2	100,0	111,5
Nókis qalası	1 448,7	40,6	111,9
rayonlar:			
Ámiwdárya rayonu	203,5	5,7	112,8
Beruniy rayonu	195,1	5,5	113,5
Bozataw rayonu	24,3	0,7	138,4
Qaraózek rayonu	63,9	1,8	118,0
Kegeyli rayonu	74,4	2,1	119,4
Qońırat rayonu	481,9	13,5	102,3
Qanlıkól rayonu	55,1	1,5	119,2
Moynaq rayonu	45,6	1,3	119,2
Nókis rayonu	80,7	2,3	117,3
Taqiyatas rayonu	88,3	2,5	110,3
Taxtakóp rayonu	55,5	1,6	118,2
Tórtkúl rayonu	268,9	7,5	110,1
Xojeli rayonu	157,8	4,4	110,5
Shımbay rayonu	114,8	3,2	115,1
Shomanay rayonu	51,8	1,4	119,2
Ellikqala rayonu	156,9	4,4	113,0

Kórsetilgen bazar xızmetleri kólemi qarıydarlarǵa (yuridikalıq hám fizikalıq shaxslarǵa, sonday-aq rezident emeslerge) baha waqıt dawamında kórsetiletuǵın xızmetler bahasınıń sáwlelendiredi.

Xalıqtıń jan basına kórsetilgen bazar xızmetleriniń tiykarǵı kórsetkishler dinamikası

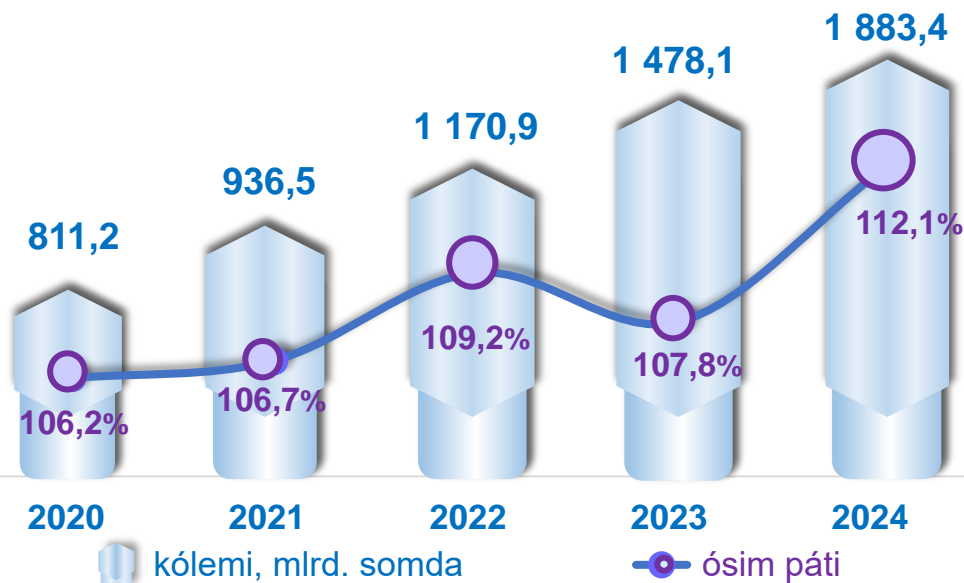
(yanvar-mart)



Qala hám rayonlar kesiminde xalıqtıń jan basına xızmetler kólemi (2024-jil yanvar-mart)

Qala hám rayonlar	Kólemi, mlrd. somda	Ósim pátı, % te
Qaraqalpaqstan Respublikası	1 778,5	110,0
Nókis qalası	4 262,1	110,3
Ámiwdárya rayonu	957,7	111,0
Beruniy rayonu	949,6	111,3
Bozataw rayonu	1 111,2	138,4
Qaraózek rayonu	1 173,9	117,4
Kegeyli rayonu	993,1	118,5
Qońırat rayonu	3 540,6	101,3
Qanlıkól rayonu	1 022,4	117,6
Moynaq rayonu	1 356,8	118,8
Nókis rayonu	1 494,6	115,2
Taqiyatas rayonu	1 149,1	109,6
Taxtakóp rayonu	1 427,3	118,2
Tórtkúl rayonu	1 173,3	108,2
Xojeli rayonu	1 224,5	109,2
Shımbay rayonu	991,6	114,4
Shomanay rayonu	891,2	118,4
Ellikqala rayonu	915,7	110,9

Xızmetler tarawında kishi isbilermenliktiń tiykarǵı kórsetkishler dinamikası (yanvar-mart)



Kórsetilgen bazar xızmetleriniń ulıwma kóleminde kishi kárxana subyektleriniń úlesi **52,8** procentti, sonday-aq, **19,2** procentti kishi isbilermenlik hám mikrofirmalardıń úlesi quradı.

Qala hám rayonlar kesiminde xızmetler tarawında kishi isbilermenlik (2024-jil yanvar-mart)

Qala hám rayonlar	Kólemi, mlrd. som	Ósim pátı, % te
Qaraqalpaqstan Respublikası	1 883,4	112,1
Nókis qalası	636,8	120,5
Ámiwdárya rayonu	130,7	106,1
Beruniy rayonu	122,9	106,4
Bozataw rayonu	14,3	107,2
Qaraózek rayonu	45,1	108,1
Kegeyli rayonu	51,4	107,9
Qońırat rayonu	146,8	114,6
Qanlıkól rayonu	35,6	107,8
Moynaq rayonu	31,3	108,3
Nókis rayonu	55,8	106,4
Taqiyatas rayonu	58,4	116,4
Taxtakóp rayonu	40,4	106,1
Tórtkúl rayonu	184,0	108,4
Xojeli rayonu	117,4	106,7
Shımbay rayonu	75,3	106,7
Shomanay rayonu	35,4	107,2
Ellikqala rayonu	101,8	105,6

Xizmetler tarawınıń túrleri boyınsha tiykarǵı kórsetkishleri (2024-jıl yanvar-mart)

Xizmet túrleriniń atı	Kólemi, mlrd. som	úlesi, % te	ósim páti, % te
Xizmetler – jámi	3 567,2	100,0	111,5
sonnan:			
Baylanıs hám málimleme xızmetleri	192,8	5,4	115,4
Finanslıq xızmetleri	850,7	23,8	121,7
Transport xızmetleri	919,9	25,8	101,1
sonnan: avtotransport xızmetleri	493,0	13,8	112,9
Jasaw hám awqatlanıw xızmetleri	97,2	2,7	107,5
Sawda xızmetleri	724,3	20,3	110,8
Kóshpes múlk penen baylanıslı xızmetler	73,1	2,1	112,1
Bilimlendiriw tarawındaǵı xızmetler	183,5	5,1	122,7
Densawlıqtı saqlaw tarawındaǵı xızmetler	44,5	1,3	120,6
Ijara xızmetleri	67,5	1,9	110,5
Kompyuterlerdi ońlaw boyınsha xızmetler	108,3	3,0	108,7
Jeke xızmetler	142,5	4,0	107,2
Arxitektura tarawındaǵı xızmetler	46,8	1,3	101,1
Basqa xızmetler	116,1	3,3	110,7

Tarmaqlar klassifikatorınıń belgilengen xalıq aralıq standartlarına ótiw munásibeti menen Ózbekstan Respublikasında xızmetler tarawın rawajlandırıw Programmasınıń maqsetli parametrlerine kiritilgen xızmetlerdiń tiykarǵı túrlerin gruppalaw, G den S ge shekem bolǵan bólimler boyınsha xızmetler menen baylanıslı bolǵan bólim hám ekonomikalıq xızmet túrleri boyınsha ónimler (tovarlar, jumıslar, xızmetler) Statistikalıq klassifikatorı (MST) na bola muwapıqlastırıldı.

Xızmetler tarawınıń tiykarǵı túrleri boyınsha kórsetkishleri

**2024-jıldıń
yanvar-mart**

aylarında usaqlap satıw sawdaniń úlesi sawda xızmetlerin ulıwma kólemiń derlik tórtten úsh bólegin, yaǵnıy **80,4** procentti quradı.



Sawda xızmetleri dinamikası

(yanvar-mart)



Qala hám rayonlar kesiminde sawda xızmetleri (2024-jil yanvar-mart)



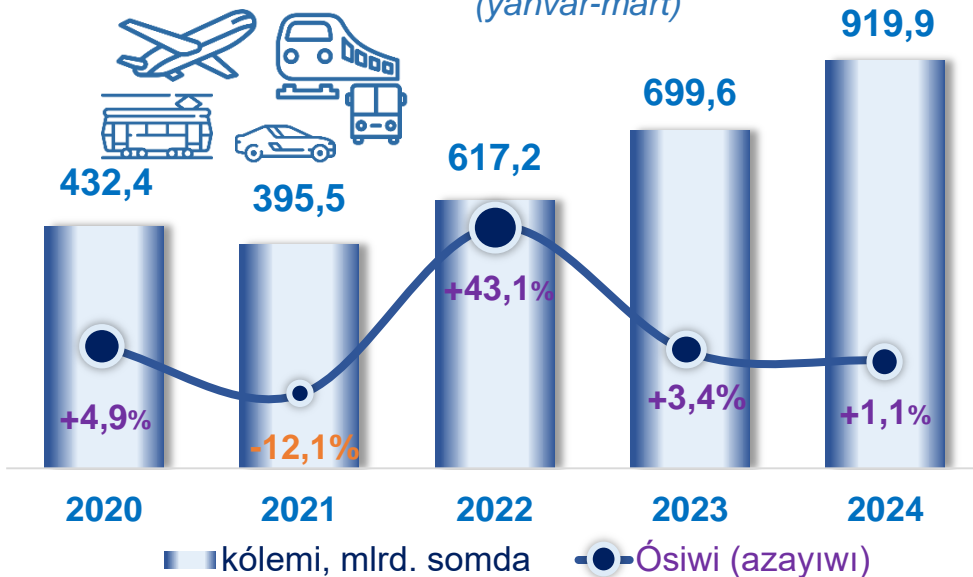
Qala hám rayonlar	Kólemi, mlrd. som	ósım páti, % te
Qaraqalpaqstan Respublikası	724,3	110,8
Nókis qalası	197,3	114,8
Ámiwdárya rayonu	60,9	107,1
Beruniy rayonu	53,3	105,6
Bozataw rayonu	4,6	107,3
Qaraózek rayonu	15,2	106,7
Kegeyli rayonu	19,5	107,3
Qońırat rayonu	69,6	124,4
Qanlıkól rayonu	11,0	105,3
Moynaq rayonu	8,5	105,8
Nókis rayonu	21,3	104,6
Taqiyatas rayonu	28,7	112,7
Taxtakóp rayonu	12,6	104,2
Tórtkúl rayonu	82,3	110,5
Xojeli rayonu	41,7	106,8
Shımbay rayonu	34,8	107,7
Shomanay rayonu	14,7	107,8
Ellikqala rayonu	48,4	105,7

Transport xızmetleriniń ulıwma kóleminde avtomobil transportı xızmetleri ústinlik etedi - **53,6 %**.

Nókis qalasında transport xızmetleri kólemi **303,3** mlrd. somdı quraǵan. Usı qalada transport xızmetleri kóleminiń ósiw pátı **119,4 %** ti quradı.

Transport xızmetleri dinamikası

(yanvar-mart)



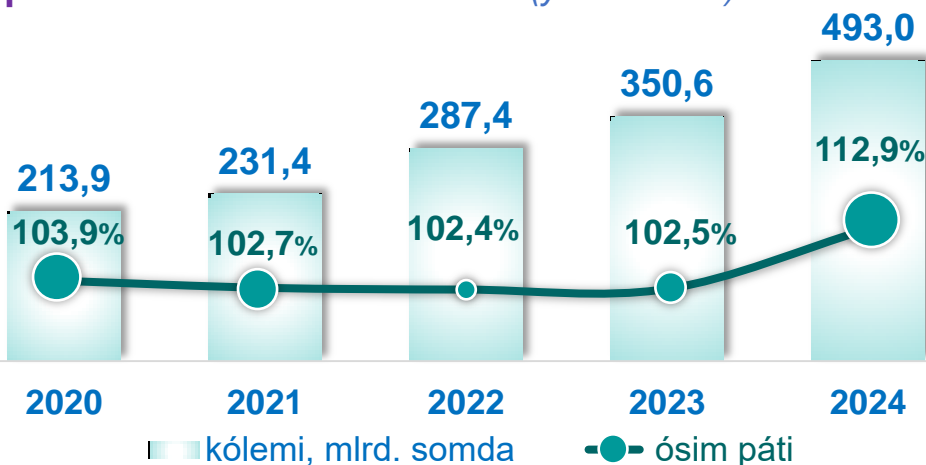
Qala hám rayonlar kesiminde transport xızmetleri

(2024-jil yanvar-mart)

Qala hám rayonlar	Kólemi, mlrd. som	Ósim pátı, % te
Qaraqalpaqstan Respublikası	919,9	101,1
Nókis qalası	303,3	119,4
Ámiwdárya rayonu	31,0	100,8
Beruniy rayonu	30,6	101,7
Bozataw rayonu	3,8	102,5
Qaraózek rayonu	15,4	101,3
Kegeyli rayonu	18,2	101,6
Qońırat rayonu	317,2	87,9
Qanlıkól rayonu	12,4	102,0
Moynaq rayonu	11,1	102,3
Nókis rayonu	22,0	100,0
Taqiyatas rayonu	14,8	101,8
Taxtakóp rayonu	14,9	100,1
Tórtkúl rayonu	42,1	101,4
Xojeli rayonu	29,4	102,0
Shimbay rayonu	19,2	102,4
Shomanay rayonu	8,6	101,2
Elliqala rayonu	25,8	102,5

Avtomobil transportı xızmetleri dinamikası (yanvar-mart)

2024-jil yanvar-mart aylarında avtomobil transportında kórsetilgen bazar xızmetleri kólemi **493,0** mlrd. somǵa jetti. Kórsetilgen bazar xızmetleriniń ulıwma kólemindegi úlesi **13,8** procentti quradı.



Qala hám rayonlar	Kólemi, mlrd. som	ósım pátı, % te
Qaraqalpaqstan Respublikası	493,0	112,9
Nókis qalası	171,6	127,2
Ámiwdárya rayonu	30,2	105,5
Beruniy rayonu	30,0	106,5
Bozataw rayonu	3,8	107,3
Qaraózek rayonu	15,3	105,9
Kegeyli rayonu	17,8	106,4
Qońırat rayonu	34,5	107,8
Qanlıkól rayonu	12,3	106,6
Moynaq rayonu	11,0	107,0
Nókis rayonu	15,7	107,1
Taqiyatas rayonu	14,3	106,6
Taxtakóp rayonu	14,8	103,3
Tórtkúl rayonu	40,1	106,2
Xojeli rayonu	28,8	106,7
Shımbay rayonu	19,0	107,1
Shomanay rayonu	8,6	105,9
Ellikqala rayonu	25,2	107,4

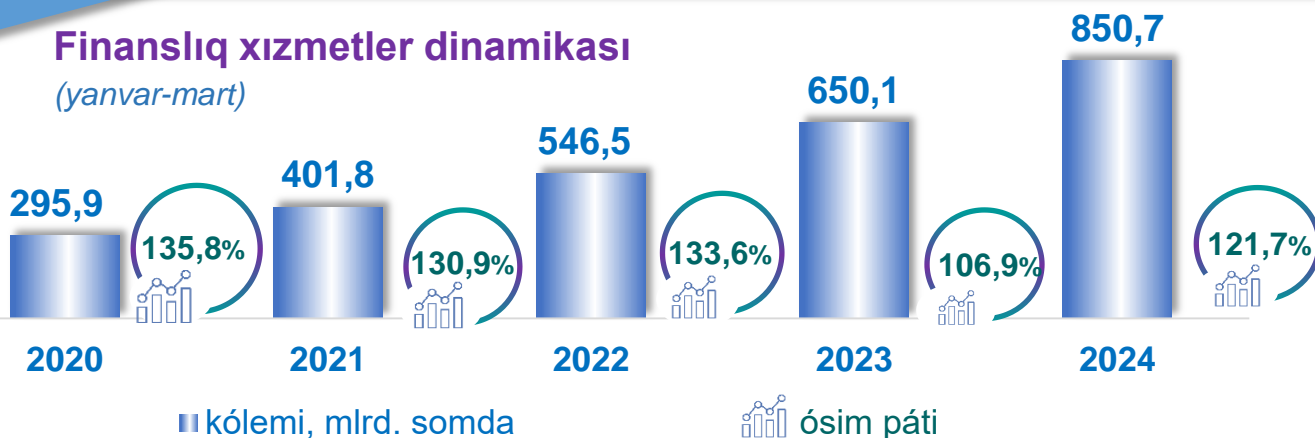
Qala hám rayonlar kesiminde avtomobil transportı xızmetleri
(2024-Jil yanvar-mart)



Transport xızmetleriniń ulıwma kóleminde Nókis qalasınıń úlesi **34,8** procentti yamasa **171,6** mlrd. somdı quradı. **2023-jildıń yanvar-mart aylarına** salıstırǵanda **127,2** procent joqarı ósim pátin quradı.

Finanslıq xızmetler dinamikası

(yanvar-mart)



■ kólemi, mlrd. somda

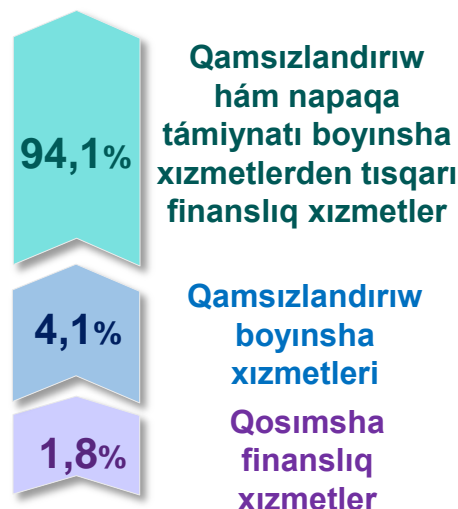
📈 ósim pátı

Qala hám rayonlar kesiminde finanslıq xızmetler (2024-jil yanvar-mart)

Qala hám rayonlar	Kólemi, mlrd. som	Ósim pátı, % te
Qaraqalpaqstan Respublikası	850,7	121,7
Nókis q.	440,7	101,1
Ámiwdárya	54,9	159,7
Beruniy	50,4	166,5
Bozataw	6,4	313,8
Qaraózek	13,3	199,3
Kegeyli	16,7	220,7
Qońırat	34,4	100,1
Qanlıkól	12,9	200,6
Moynaq	10,1	178,8
Nókis r.	16,7	208,2
Taqiyatas	18,6	128,0
Taxtakópir	11,0	237,0
Tórtkúl	59,1	131,0
Xojeli	27,4	152,0
Shimbay	28,7	192,2
Shomanay	11,7	233,8
Ellikqala	37,9	164,4

Finanslıq xızmetler quramı

(2024-jil yanvar-mart)

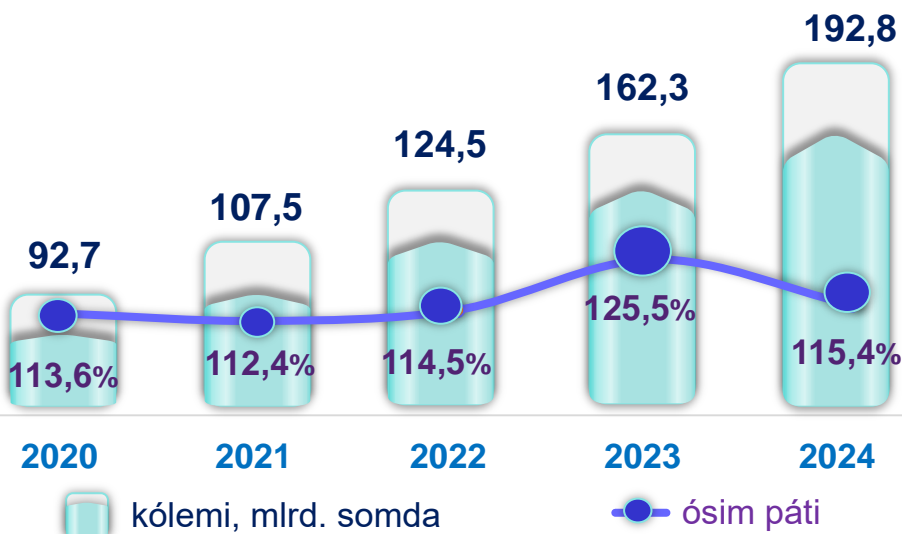


Finanslıq xızmetlerdiń ulıwma kóleminde Nókis qalasınıń úlesi **51,8** procentti yamasa **440,7** mlrd. somdı quradı. **2023-jıldıń yanvar-mart aylarına** salıstırǵanda Nókis qalasında ósim pátı **101,1** % ti quradı.



Baylanıs hám málimleme xızmetleriniń ulıwma kóleminde eń úlken kólemdi telekommunikaciya xızmetleri iyeledi. **2024-jıldıń yanvar-mart** aylarında olardıń úlesi **90,2** procentti quradı.

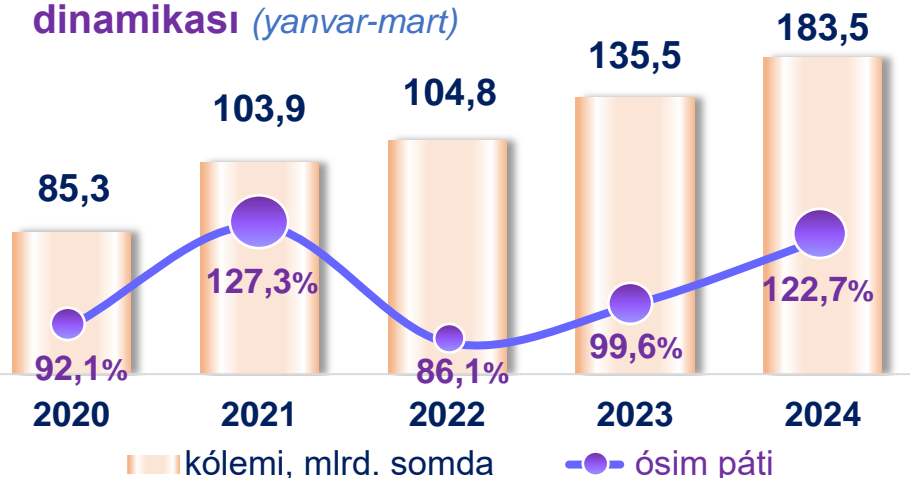
Baylanıs hám málimleme xızmetleri dinamikası (yanvar-mart)



Qala hám rayonlar kesiminde baylanıs hám málimleme xızmetleri (2024-jil yanvar-mart)

Qala hám rayonlar	Kólemi, mlrd. som	Ósim pátı, % te
Qaraqalpaqstan Respublikası	192,8	115,4
Nókis qalası	47,7	135,0
Ámiwdárya rayonu	17,0	104,7
Beruniy rayonu	18,3	117,5
Bozataw rayonu	2,3	134,5
Qaraózek rayonu	5,0	118,0
Kegeyli rayonu	6,0	106,5
Qońırat rayonu	12,2	118,4
Qanlıkól rayonu	4,6	114,8
Moynaq rayonu	5,2	132,0
Nókis rayonu	5,6	132,6
Taqiyatas rayonu	6,4	104,6
Taxtakóp rayonu	3,7	117,5
Tórtkúl rayonu	18,9	105,4
Xojeli rayonu	11,4	104,4
Shimbay rayonu	9,3	100,1
Shomanay rayonu	4,4	101,4
Ellikqala rayonu	14,7	114,8

Bilimlendiriw tarawındaǵı xızmetler dinamikası (yanvar-mart)



Bilimlendiriw tarawındaǵı xızmetlerdiń ulıwma kóleminde joqarı bilimlendiriw tarawındaǵı xızmetler ústinlik etip, **2024-jil yanvar-mart** aylarındaǵı úlesi **75,1 %** ti quradı.

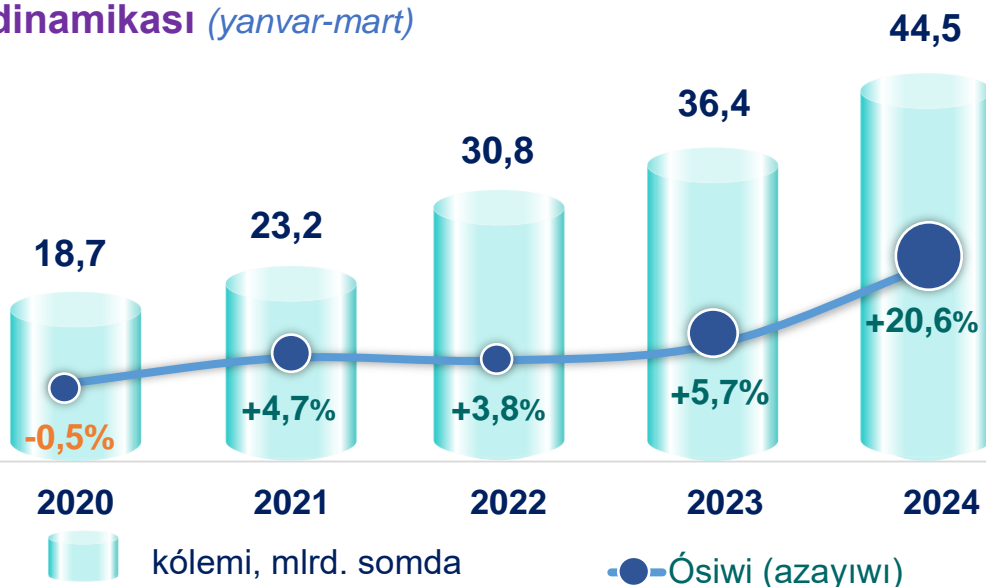


Qala hám rayonlar kesiminde bilimlendiriw tarawındaǵı xızmetler (2024-jil yanvar-mart)

Qala hám rayonlar	Kólemi, mlrd. som	Ósim pátı, % te
Qaraqalpaqstan Respublikası	183,5	122,7
Nókis qalası	138,2	132,6
Ámiwdárya rayonu	1,2	114,1
Beruniy rayonu	4,3	100,1
Bozataw rayonu	0,3	110,5
Qaraózek rayonu	0,5	112,3
Kegeyli rayonu	1,0	114,2
Qońırat rayonu	5,9	100,2
Qanlıkól rayonu	2,1	115,1
Moynaq rayonu	0,5	116,1
Nókis rayonu	1,0	110,3
Taqiyatas rayonu	1,4	111,3
Taxtakóp rayonu	0,5	112,5
Tórtkúl rayonu	12,8	102,4
Xojeli rayonu	8,8	108,8
Shımbay rayonu	1,0	112,7
Shomanay rayonu	0,7	112,7
Ellikqala rayonu	3,3	100,1

Densawlıqtı saqlaw tarawındaǵı xızmetler dinamikası (yanvar-mart)

2024-jıldıń yanvar-mart ayla-rında den sawlıqtı saqlaw tarawındaǵı xızmetler ulıwma kóleminde emlew-xana mákemele-riniń xızmetleri sal-maqlı bólekti iye-leydi. Olardıń úlesi **38,4** procentti qu-radı.

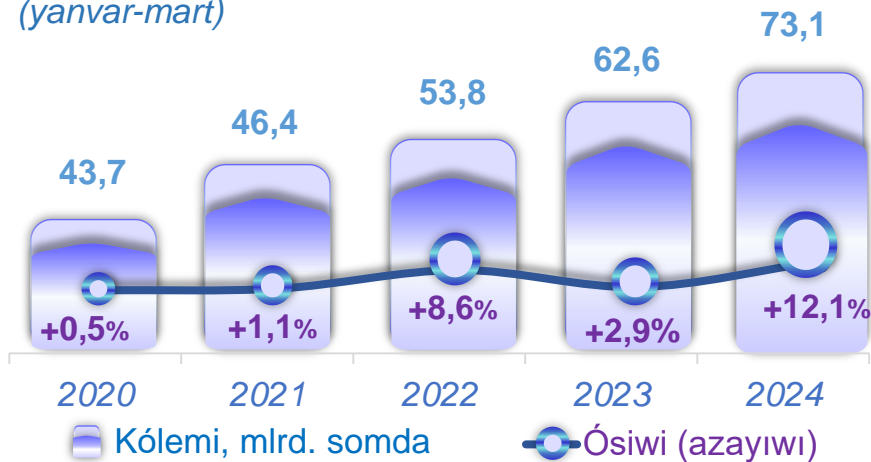


Qala hám rayonlar kesiminde densawlıqtı saqlaw tarawındaǵı xızmetler (2024-jil yanvar-mart)

Qala hám rayonlar	Kólemi, mlrd. som	Ósim pátı, % te
Qaraqalpaqstan Respublikası	44,5	120,6
Nókis qalası	30,6	124,7
Ámiwdárya rayonu	0,8	104,6
Beruniy rayonu	1,7	105,8
Bozataw rayonu	0,1	106,0
Qaraózek rayonu	0,2	104,1
Kegeyli rayonu	0,6	106,9
Qońırat rayonu	2,7	132,4
Qanlıkól rayonu	0,2	106,1
Moynaq rayonu	0,1	104,7
Nókis rayonu	0,7	100,1
Taqiyatas rayonu	1,2	134,9
Taxtakóp rayonu	0,3	103,1
Tórtkúl rayonu	1,8	104,9
Xojeli rayonu	1,4	107,4
Shimbay rayonu	1,1	111,5
Shomanay rayonu	0,2	106,4
Ellikqala rayonu	0,7	105,6

Kóshpes múlk penen baylanıslı xızmetler dinamikası

(yanvar-mart)



Kóshpes múlk penen baylanıslı xızmetlerdiń ulıwma kóleminde jeke yamasa girewge alınǵan kóshpes múlkti girewge beriw hám basqarıw boyınsha xızmetler **96,4** procentti quradı.

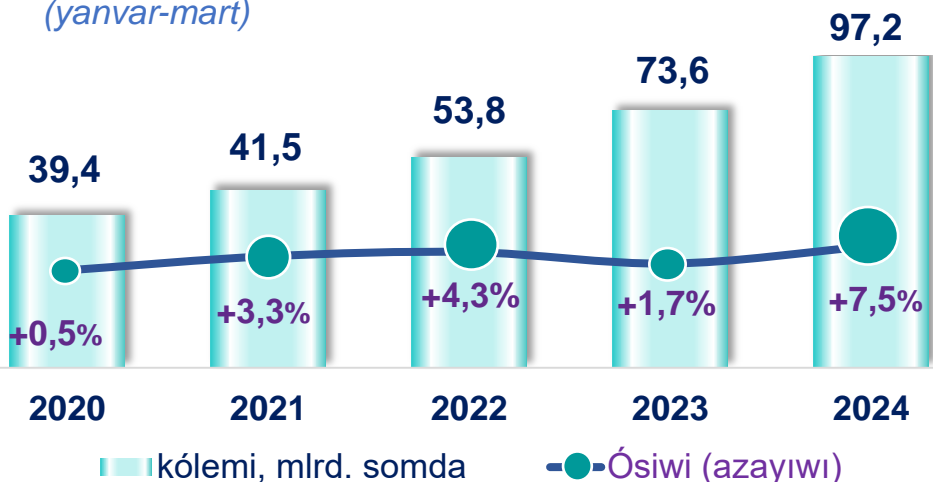
Qala hám rayonlar kesiminde kóshpes múlk penen baylanıslı xızmetler (2024-jil yanvar-mart)

Qala hám rayonlar	Kólemi, mlrd. som	ósim pátı, % te
Qaraqalpaqstan Respublikası	73,1	112,1
Nókis qalası	25,3	122,2
Ámiwdárya rayonu	4,9	104,4
Beruniy rayonu	5,3	105,3
Bozataw rayonu	0,5	103,0
Qaraózek rayonu	1,8	106,2
Kegeyli rayonu	1,7	106,1
Qońırat rayonu	4,0	105,8
Qanlıkól rayonu	1,6	105,9
Moynaq rayonu	0,7	105,6
Nókis rayonu	1,6	106,8
Taqiyatas rayonu	2,2	105,2
Taxtakóp rayonu	1,8	110,0
Tórtkúl rayonu	6,4	116,4
Xojeli rayonu	7,4	106,9
Shımbay rayonu	3,1	111,3
Shomanay rayonu	1,3	105,2
Ellikqala rayonu	3,6	104,4

2024-jıldıń

yanvar-mart aylarında jasaw hám awqatlanıw boyınsha xızmetler quramında azıq-awqat hám ishımlıklew menen támiyinlew boyınsha xızmetleri ústinlik etti - **82,1** procent.

Jasaw hám awqatlanıw xızmetleri dinamikası (yanvar-mart)

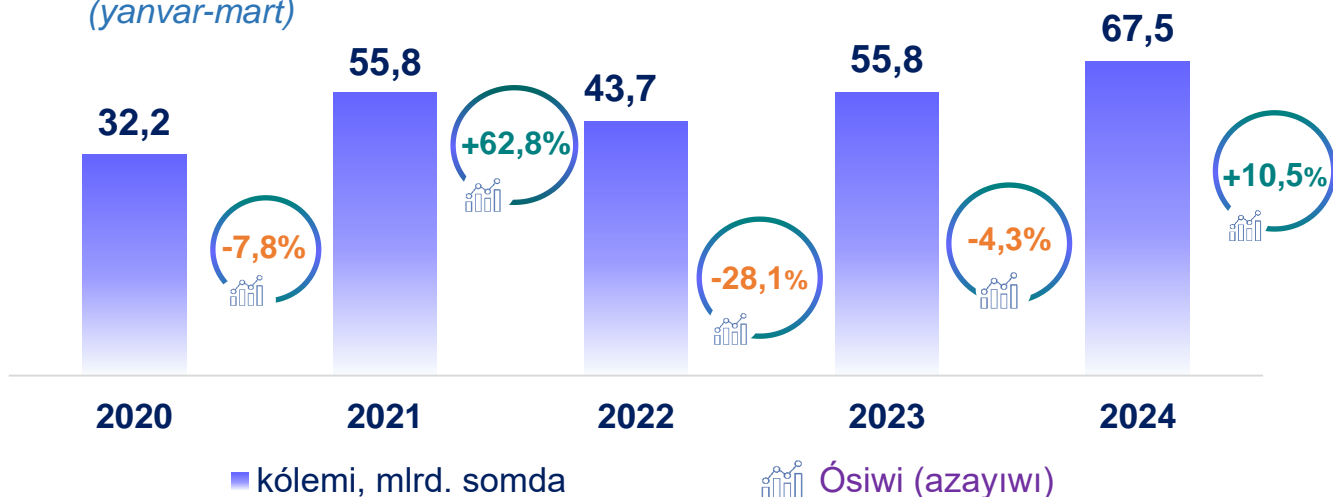


Qala hám rayonlar kesiminde jasaw hám awqatlanıw xızmetleri (2024-jil yanvar-mart)

Qala hám rayonlar	Kólemi, mlrd. som	Ósim pátı, % te
Qaraqalpaqstan Respublikası	97,2	107,5
Nókis qalası	54,6	110,6
Ámiwdárya rayonu	4,6	103,9
Beruniy rayonu	3,5	102,5
Bozataw rayonu	0,3	107,6
Qaraózek rayonu	1,6	104,9
Kegeyli rayonu	1,1	107,3
Qońırat rayonu	11,4	102,7
Qanlıkól rayonu	1,2	101,6
Moynaq rayonu	0,4	107,6
Nókis rayonu	1,4	100,8
Taqiyatas rayonu	1,5	104,4
Taxtakóp rayonu	0,5	103,9
Tórtkúl rayonu	5,4	106,6
Xojeli rayonu	5,3	105,3
Shımbay rayonu	1,7	103,1
Shomanay rayonu	0,5	107,8
Ellikqala rayonu	2,1	101,3

Ijara xızmetleri dinamikası

(yanvar-mart)



Qala hám rayonlar kesiminde ijara xızmetleri (2024-jil yanvar-mart)

Qala hám rayonlar	Kólemi, mlrd. som
Qaraqalpaqstan Respublikası	67,5
Nókis q.	19,2
Ámiwdárya	4,2
Beruniy	4,6
Bozataw	0,5
Qaraózek	1,7
Kegeyli	1,0
Qońırat	3,4
Qanlıkól	1,4
Moynaq	0,7
Nókis r.	1,0
Taqiyatas	1,7
Taxtakópir	1,6
Tórtkúl	13,2
Xojeli	5,9
Shimbay	2,8
Shomanay	1,3
Ellikqala	3,3

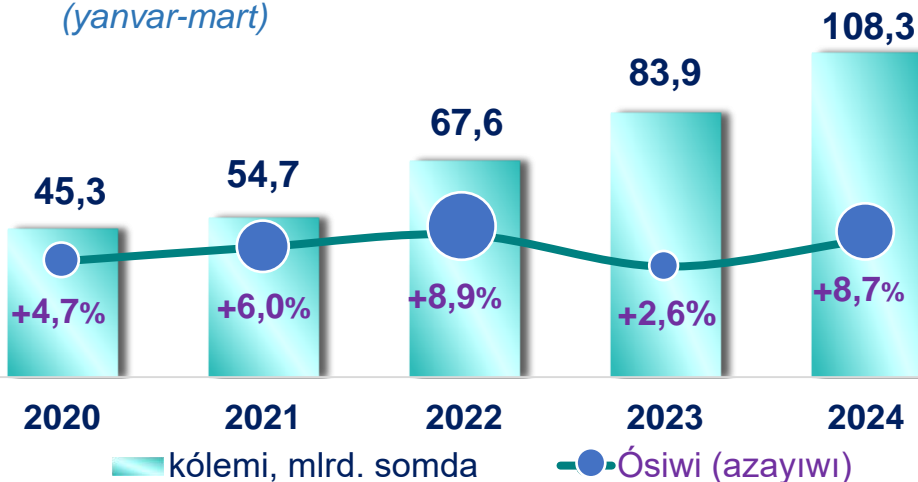
2020-jıldıń yanvar-mart aylarına salıstırǵanda úyrenilip atırǵan dáwirde ijara xızmetleriniń kólemi **35,3** mlrd. somǵa asıp, **67,5** mlrd. somǵa jetti.

Bul xızmetlerdiń ulıwma kóleminde **2024-jil yanvar-mart** aylarında avtomobiller hám jeńil avtotransport quraların girewge beriw xızmetleriniń úlesi **43,9** % ti quradı.



Kompyuterlerdi ońlaw boyınsha xızmetler dinamikası

(yanvar-mart)

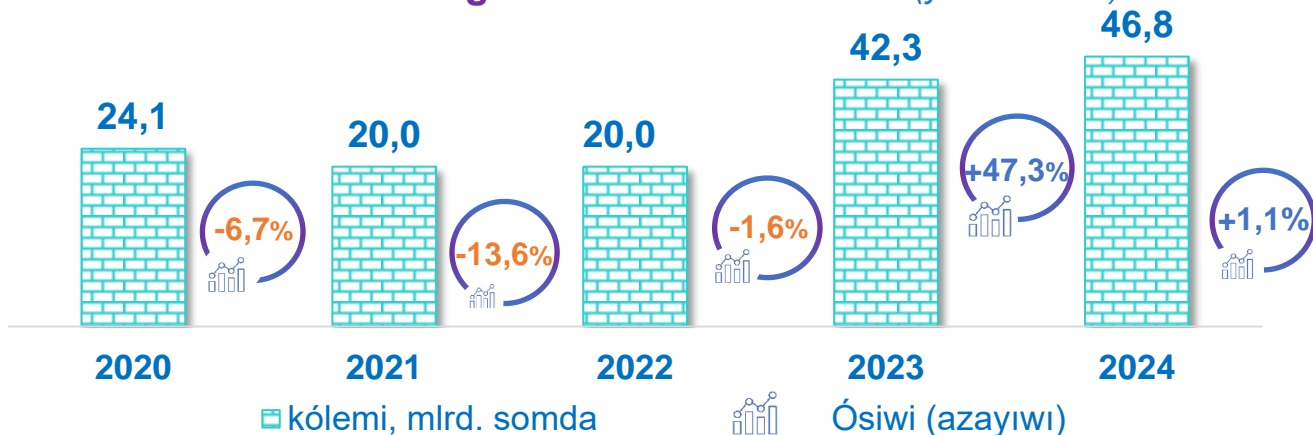


Mebeller hám úy-xojalıq inventarların remontlaw boyınsha xızmetler jámi kompyuterler hám xojalıq tovarlardı remontlaw xızmetleriniń **31,5** procentin quraydı.

Qala hám rayonlar kesiminde kompyuterlerdi ońlaw boyınsha xızmetler (2024-jil yanvar-mart)

Qala hám rayonlar	Kólemi, mlrd. som	ósim pátı, % te
Qaraqalpaqstan Respublikası	108,3	108,7
Nókis qalası	36,7	115,2
Ámiwdárya rayonu	8,1	105,7
Beruniy rayonu	6,9	105,6
Bozataw rayonu	1,3	103,8
Qaraózek rayonu	3,4	105,9
Kegeyli rayonu	3,1	104,7
Qońırat rayonu	6,2	104,9
Qanlıkól rayonu	2,4	104,8
Moynaq rayonu	2,1	105,2
Nókis rayonu	3,0	104,5
Taqiyatas rayonu	5,4	106,9
Taxtakóp rayonu	2,8	105,0
Tórtkúl rayonu	7,3	105,1
Xojeli rayonu	6,1	107,1
Shimbay rayonu	4,4	105,8
Shomanay rayonu	3,1	105,3
Ellikqala rayonu	5,9	105,9

Arxitekturalıq, injenerlik izertlewleri, texnikalıq sınaqlar hám analiz tarawındaǵı xızmetler dinamikası (yanvar-mart)



Qala hám rayonlar kesiminde arxitekturalıq, injenerlik izertlewleri, texnikalıq sınaqlar hám analiz tarawındaǵı xızmetler (2024-jil yanvar-mart, mlrd. somda)

Qala hám rayonlar	Kólemi, mlrd. som
Qaraqalpaqstan Respublikası	46,8
Nókis q.	37,1
Ámiwdárya	1,6
Beruniy	1,1
Bozataw	0,1
Qaraózek	0,3
Kegeyli	0,3
Qońırat	1,1
Qanlıkól	0,2
Moynaq	0,1
Nókis r.	0,6
Taqiyatas	0,6
Taxtakópir	0,1
Tórtkúl	1,4
Xojeli	0,9
Shımbay	0,3
Shomanay	0,2
Ellikqala	0,8

2020-jıldıń yanvar-mart aylarına salıstırǵanda 2024-jıldıń bul ayında arxitekturalıq, injenerlik izertlewleri, texnikalıq sınaqlar hám analiz tarawındaǵı xızmetler kólemi **22,7** mlrd. somǵa asıp, **46,8** mlrd. somdı quradı.

Bul xızmetlerdiń ulıwma kóleminde Nókis qalasınıń úlesi **79,3** % ti quradı.

Xızmetler tarawı statistikasınıń bólimi
Tel.: 61-222-75-01

Finanslıq xızmetler kólemi finanslıq dáldalshılıq esabınan alınǵan procentli dáramatlar kólemi (xızmetler ushın belgilengen tólewler muǵdarında), sonıń menen birge, finans shólkemi tárepinen ssuda beriw yamasa depozitti saqlaw boyınsha xızmetleri ushın tólenetuǵın aqsha esabına bola alınadı.

Transport xızmetleriniń kólemi ámeldegi bahalarda transport túrleri boyınsha transport procesine (júklerdi túsiriw hám júklew jumislari, transport - ekspeditorlıq xızmetlerin, transport xızmeti hám basqalar) tikkeley baylanıslı bolǵan tasıw hám basqa iskerlikten alınǵan dáramat summası retinde anıqlanadı.

Avtomobil transportı xızmetlerine temir jolda tasıwdan tısqari, qurǵaqlıqtaǵı jolawshı transportınıń basqa xızmetleri, avtomobil transportında júk tasıw boyınsha xızmetler hám kóshiw boyınsha xızmetler kiredi.

Sawda xızmetleri, sonday-aq, elektron sawda xızmetleri kólemi ámeldegi bahalardaǵı jalpı dáramat muǵdarı, yaǵnıy satılǵan tovarlardıń satıp alıw hám satıw bahaları arasındaǵı parqınıń ulıwma bahası sıpatında esapqa alınadı. Eger tovarlar basqa shaxs mápleri ushın aldı-sattı shártnamaları, komissiyalar yamasa agentlik shártnamaları tiykarında satılǵan bolsa, xızmetler kólemi sıylıq muǵdarı sıpatında sáwlelendiriledi.

Baylanıs hám málimleme xızmetleri kólemi ámeldegi bahalarda usı tarawda xızmet kórsetiwshi kárxanalardıń dáramatları (satıwdan túsken tusim muǵdarı) jıyındısı retinde anıqlanadı.

“Bilimlendiriw” sekciyası kúndizgi yamasa sırtqı formada, sonıń menen birge, Internet tarmaǵı hám pochta arqalı jeke yamasa mámleket tárepinen beriletuǵın túrli dárejedege bilimlendiriwdi hám túrli kásiplerge úyretiwdi óz ishine aladı.

Buǵan túrli dárejedege úzliksiz mektep sisteması sheńberinde túrli mákemeler tárepinen beriletuǵın bilimlendiriw, sonıń menen birge, úlkenler ushın bilimlendiriw (tayarlaw hám qayta tayarlaw kursları), bilimlendiriw tarawında járdemshi iskerlik hám soǵan uqsas basqalar kiredi.

Bilimlendiriw tarawındaǵı iskerlikti ámelge asırıwda aralıqtan oqıtıw formasın da esapqa alǵan halda kórsetilgen bazar xızmetlerin (kontrakt) kólemi sáwlelendiriledi.

Den sawlıqtı saqlaw tarawındaǵı xızmetler kólemi bul - den sawlıqtı saqlaw mákemeleri tárepinen hár qıylı medicinalıq járdem hám sanitariya xızmetleri ushın kórsetiletuǵın bazar xızmetleriniñ kólemi bolıp tabıladı.

Azıq-awqat hám ishimlikler menen támiyinlew boyınsha xızmetler - azıq-awqat ónimleri hám ishimlikler jetkiziw boyınsha qoyılǵan ústemedен tısqarı, awqat tayarlawda isletilgen hám qayta islenbegen halda satılǵan ónimler kólemin óz ishine alıwshı aylanba baha bolıp tabıladı.

Jasaw boyınsha xızmetler kólemi, qısqa múddetli turar jay menen támiyinlew boyınsha kórsetilgen xızmetler (mıymanxanalar, oteller, moteller hám basqa turaq jaylar) kólemin óz ishine aladı.

Kóshpes múlk penen baylanıslı xızmetlerdi kórsetiwde kóshpes múlk penen baylanıslı operaciylar boyınsha xızmetler kólemi, kárxananıñ jeke, xojalıq júrgiziw yamasa operativ basqarıwındaǵı, sonıñ menen birge, girewge alınǵan kóshpes mulkti girewge beriwden alınǵan dáramatları sáwlelendiriledi.

Ijara xızmetleri boyınsha islep shıǵarıw kólemi mashinalar hám ásbap - úskenelerdi operatorlarsız girewge beriw, xojalıq úskeneler hám jeke mútajlik buyımların girewge beriwden alınǵan dáramat muǵdarı retinde anıqlanadı.

Kompyuterler hám xojalıq tovarlardı remontlaw boyınsha xızmetler kólemi bul - kompyuterler hám periferik úskenelerdi remontlaw hám texnikaliq xızmet kórsetiw kommunikaciya úskenelerin (fakslar, radiostanciyalar) remontlaw, xojalıq elektronika (radiopriyomnikler hám televizorlar), úy hám baǵ ushın úskeneler (gazon orıwshı hám hawa (dem) beretuǵın mashina), ayaq kiyim hám sherim buyımlar, mebel hám úy-úskene, kiyim hám aksessuarlar, sport úskeneleri, muzıka ásbapları hám basqa jeke buyımlar hám xojalıq tovarlardı remontlawdan túsken túsım muǵdarı bolıp tabıladı.

Arxitekturalıq, injenerlik izertlewleri, texnikaliq sınaqlar hám analiz tarawındaǵı xızmetler kólemi shártnamada názerde tutılǵan talaplarǵa muwapıq joybarlar, izertlewler, konstruktorlıq hám texnologiyalıq jumıslar hám kórsetilgen xızmetler, sonıñ menen birge, qurılıs jumısları ústinen qadaǵalaw hám basqa injenerlik xızmetleriniñ kólemin óz ishine aladı