



Qaraqalpaqstan Respublikasında Xızmetler tarawınıń tiykarǵı kórsetkishleri



2024-jil
yanvar-may



Dáslepki maǵlıwmatlar

Xizmetlar tarawini mámleket ekonomikasındaǵı úlesin asırıw, orınlarda xizmetlar tarawındaǵı ámeldegi múmkinshiliklerden tolıq paydalanıw, xizmet túrlerin keńeytiw hám sapasın asırıw, isbilermenlik subyektlerin jáne de qollap-quwatlaw maqsetinde, Ózbekstan Respublikası Prezidentiniń 2021-jil 11-maydaǵı PQ-5113-san sheshimi menen “Ózbekstan Respublikasında xizmetlar tarawın rawajlandırıwdıń maqsetli parametrleri” tastıyqlandı hám olardıń monitoringin júritiw engizildi.

Xizmetlar tarawini tiykarǵı kórsetkishleri (2024-jil yanvar-may)

Xizmetlar tarawında kishi biznes hám jeke isbilermenler úlesi - 51,0%

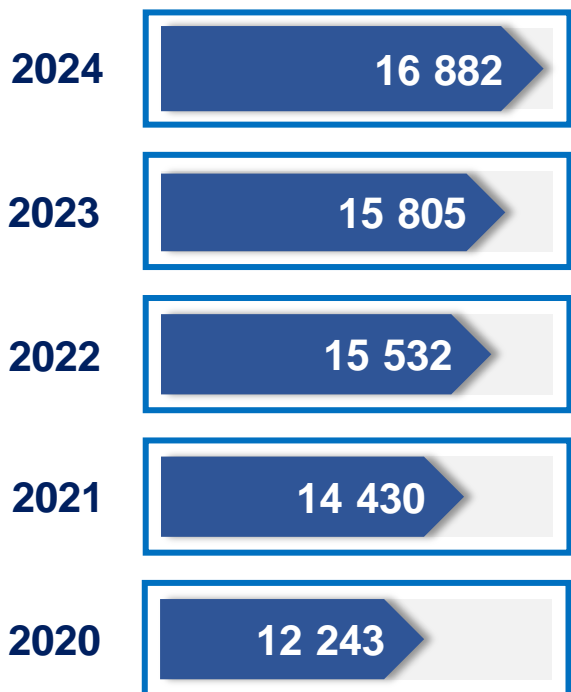
Xalıqtıń jan basına kórsetilgen bazar xizmetleri kólemi - 2 877,6 mlrd som

Xizmetlar tarawında kárxana hám shólkemler úlesi - 67,8%



Xizmetlar tarawı bul - kárxanalar, shólkemler, sonıń menen birge, fizikalıq shaxslar tárepinen kórsetiletuǵın hár qıylı xizmetler, islep shıǵarıwdı óz ishine alǵan ulıwmalastırılǵan tayıpa bolıp tabıladı.

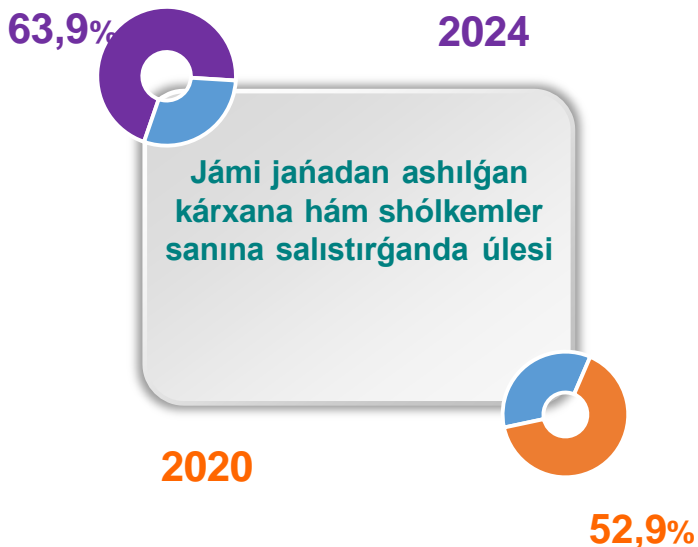
Sanı, birlikte



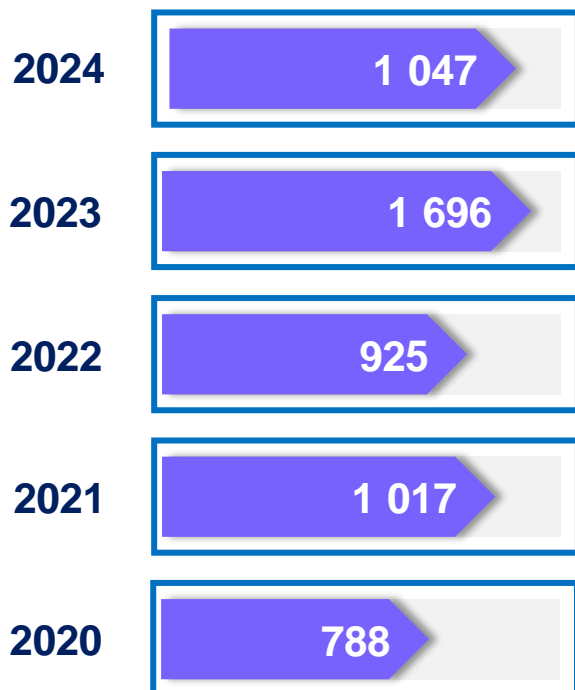
Xızmetler tarawında háreket etip turǵan kárxana hám shólkemler (1-iyun jaǵdayına bola)



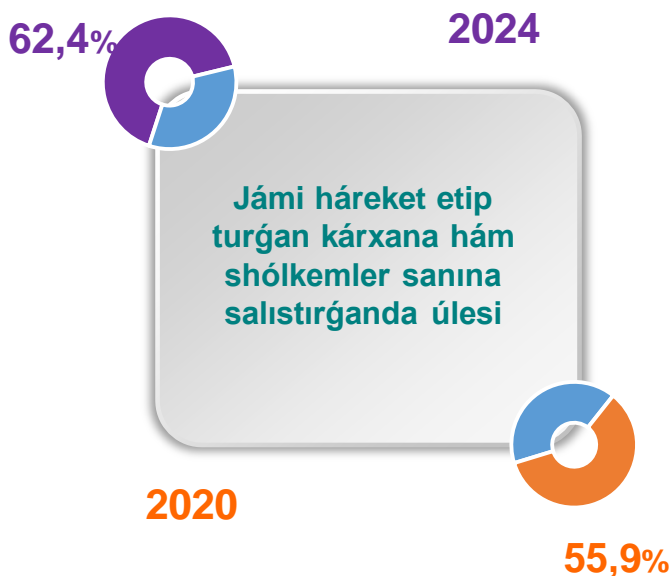
Xızmetler tarawında jańadan ashılǵan kárxana hám shólkemler (yanvar-may)



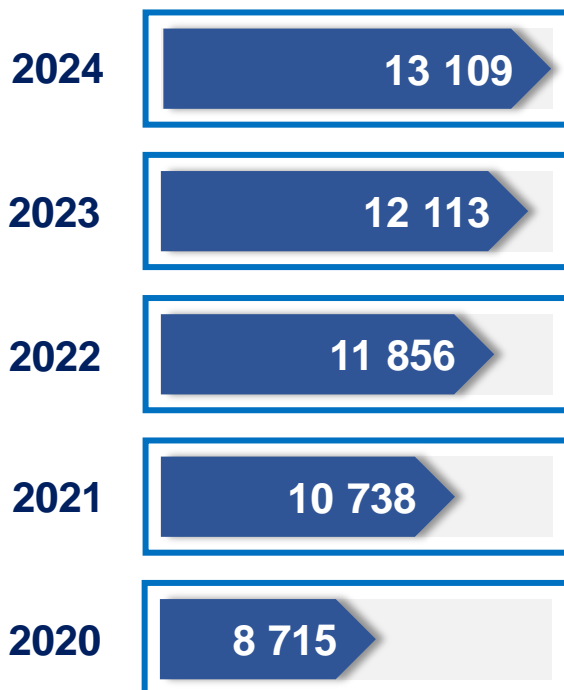
Sanı, birlikte



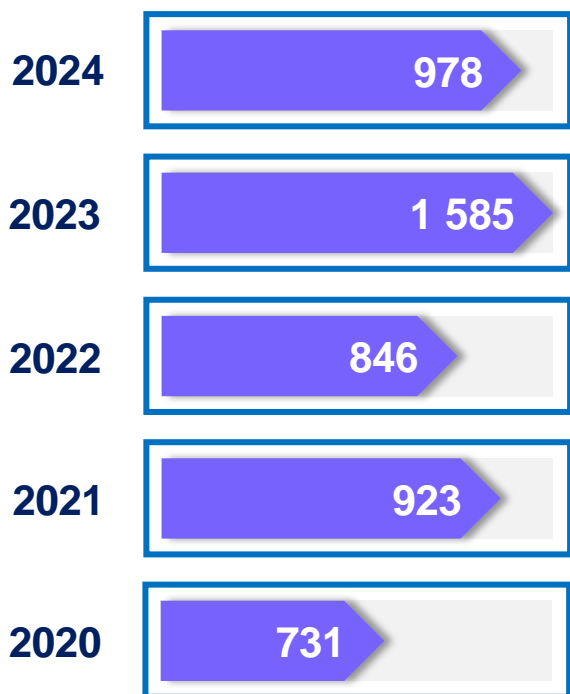
Xızmetler tarawında háreket etip turǵan kishi biznes subyektleri (1-iyun jaǵdayına bola)



Sanı, birlikte



Sanı, birlikte

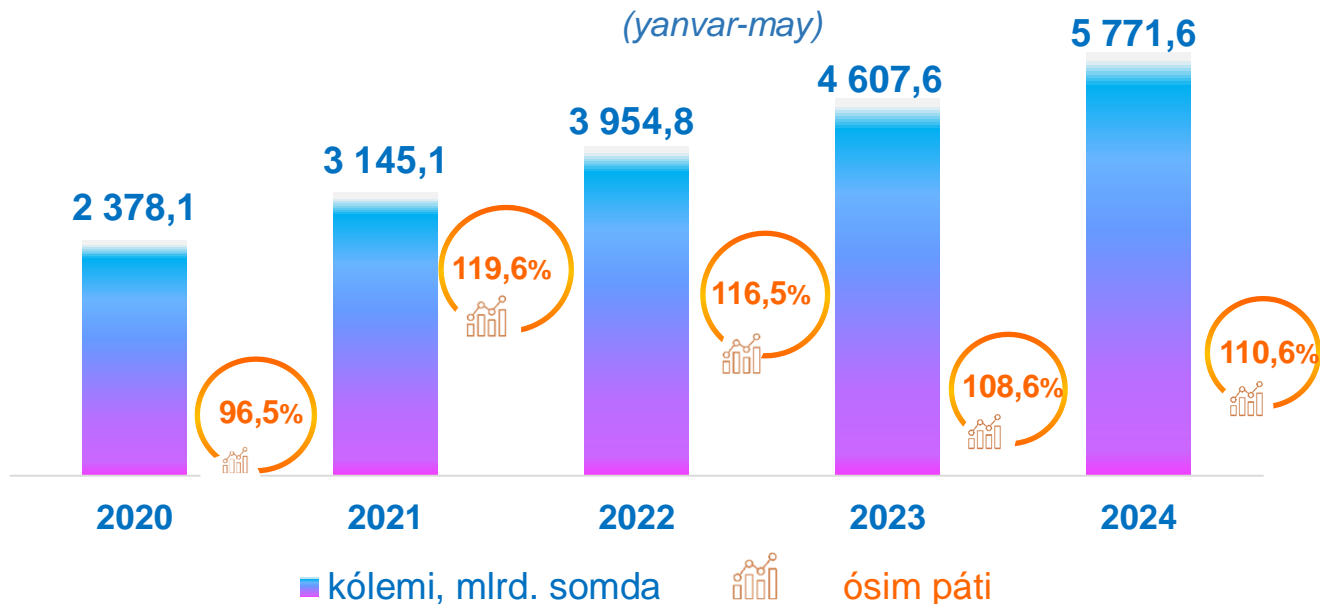


Xızmetler tarawında jańadan ashılǵan kishi biznes subyektleri (yanvar-may)

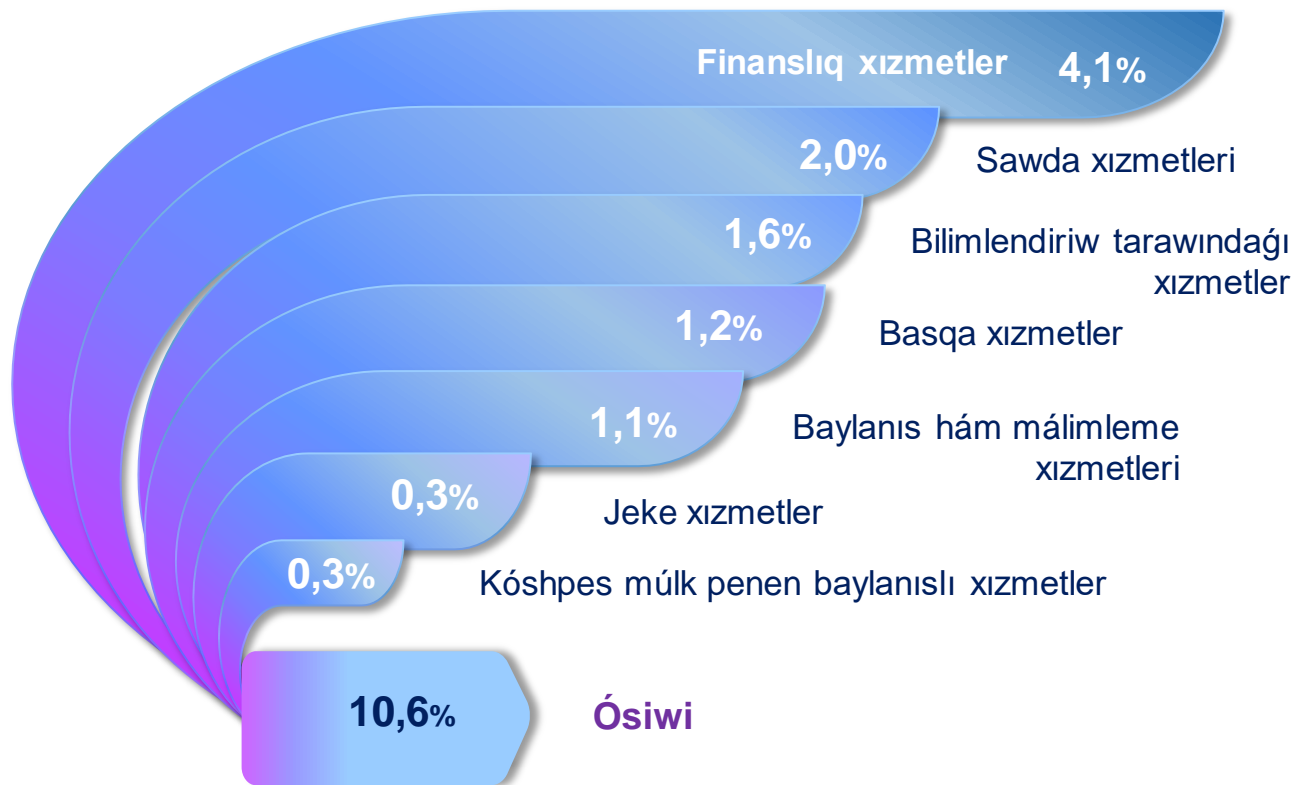


Xizmetlar taraviniń tiykarǵı kórsetkishleri dinamikası

(yanvar-may)



Ekonomikalıq xızmet túrleri boyınsha kórsetilgen bazar xızmetleriniń quramı úlesi, % te (2024-jil yanvar-may)



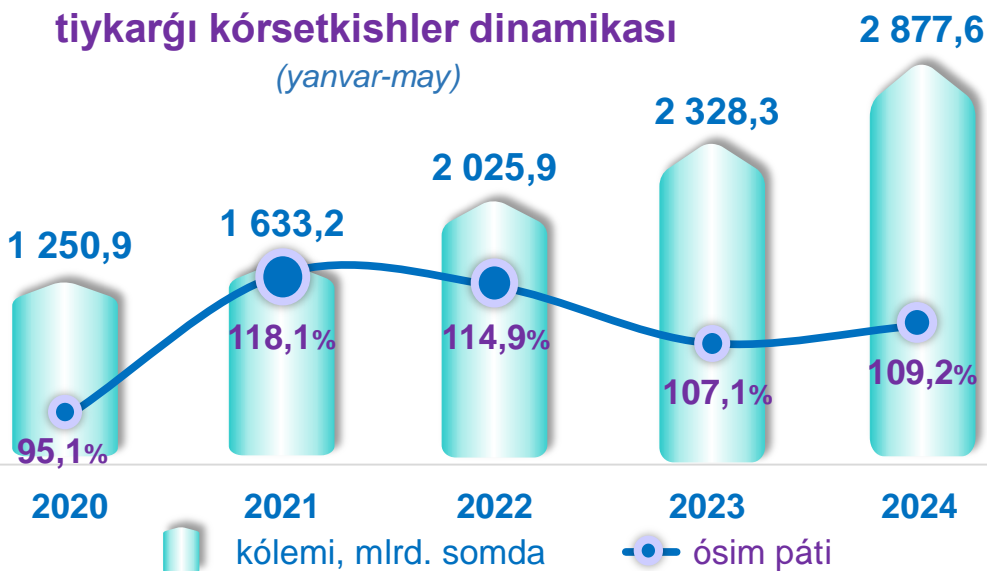
Qala hám rayonlar kesiminde xızmetler tarawınıń tiykarǵı kórsetkishleri (2024-jil yanvar-may)

Qala hám rayonlar	Kólemi, mlrd. som	úlesi, % te	ósim páti, % te
Qaraqalpaqstan Respublikası	5 771,6	100,0	110,6
Nókis qalası	2 395,4	41,5	114,5
rayonlar:			
Ámiwdárya rayonu	307,6	5,3	108,6
Beruniy rayonu	303,1	5,3	108,2
Bozataw rayonu	39,7	0,7	114,1
Qaraózek rayonu	108,6	1,9	109,7
Kegeyli rayonu	118,1	2,0	109,2
Qońırat rayonu	695,3	12,1	102,6
Qanlıkól rayonu	95,7	1,7	109,4
Moynaq rayonu	116,4	2,0	114,5
Nókis rayonu	127,7	2,2	106,9
Taqiyatas rayonu	137,5	2,4	102,7
Taxtakóp rayonu	93,8	1,6	111,9
Tórtkúl rayonu	425,2	7,4	109,1
Xojeli rayonu	291,3	5,0	116,9
Shimbay rayonu	181,0	3,1	108,9
Shomanay rayonu	86,0	1,5	107,2
Ellikqala rayonu	249,2	4,3	108,6

Kórsetilgen bazar xızmetleri kólemi qarıydarlarǵa (yuridikalıq hám fizikalıq shaxslarǵa, sonday-aq rezident emeslerge) baha waqıt dawamında kórsetiletuǵın xızmetler bahasınıń sáwlelendiredi.

Xalıqtıń jan basına kórsetilgen bazar xızmetleriniń tiykarǵı kórsetkishler dinamikası

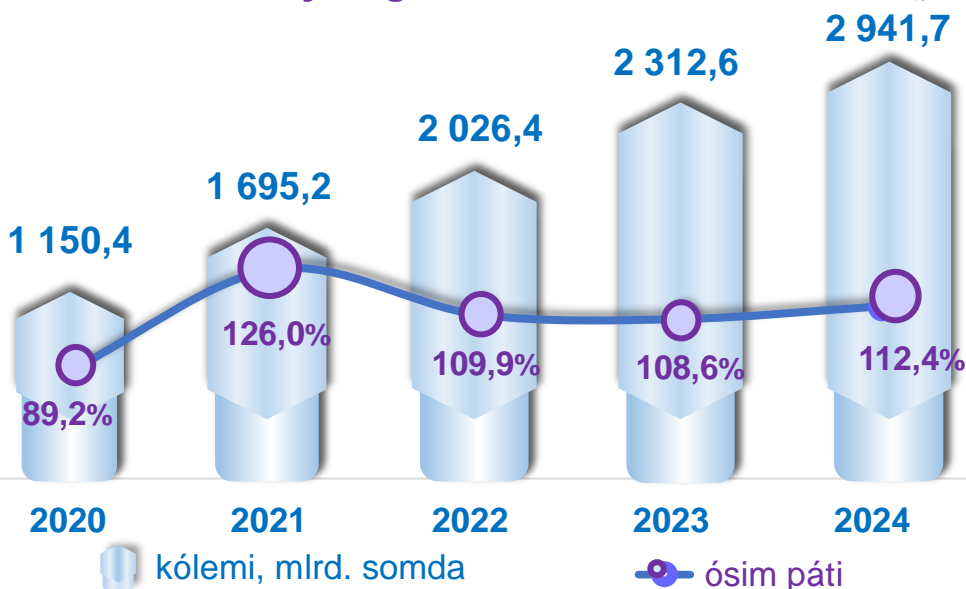
(yanvar-may)



Qala hám rayonlar kesiminde xalıqtıń jan basına xızmetler kólemi (2024-jil yanvar-may)

Qala hám rayonlar	Kólemi, mlrd. somda	ósım páti, % te
Qaraqalpaqstan Respublikası	2 877,6	109,2
Nókis qalası	7 047,5	112,8
Ámiwdárya rayonu	1 447,0	106,8
Beruniy rayonu	1 475,1	106,2
Bozataw rayonu	1 813,8	114,1
Qaraózek rayonu	1 995,7	109,1
Kegeyli rayonu	1 576,5	108,3
Qońırat rayonu	5 108,4	101,5
Qanlıkól rayonu	1 775,2	107,9
Moynaq rayonu	3 465,7	114,1
Nókis rayonu	2 364,5	104,9
Taqiyatas rayonu	1 790,5	102,0
Taxtakóp rayonu	2 411,8	111,9
Tórtkúl rayonu	1 855,2	107,2
Xojeli rayonu	2 260,1	115,5
Shimbay rayonu	1 563,3	108,2
Shomanay rayonu	1 479,9	106,4
Ellikqala rayonu	1 454,9	106,6

Xızmetler tarawında kishi isbilermenliktiń tiykarǵı kórsetkishler dinamikası (yanvar-may)



Kórsetilgen bazar xızmetleriniń ulıwma kóleminde kishi kárxana subyektleriniń úlesi **51,0** procentti, sonday-aq, **19,5** procentti kishi isbilermenlik hám mikrofirmalardıń úlesi quradı.

Qala hám rayonlar kesiminde xızmetler tarawında kishi isbilermenlik (2024-jıl yanvar-may)

Qala hám rayonlar	Kólemi, mlrd. som	Ósim pátı, % te
Qaraqalpaqstan Respublikası	2 941,7	112,4
Nókis qalası	936,4	118,0
Ámiwdárya rayonu	204,8	109,3
Beruniy rayonu	202,3	110,6
Bozataw rayonu	23,5	111,3
Qaraózek rayonu	76,9	111,0
Kegeyli rayonu	80,6	110,8
Qońırat rayonu	179,4	110,1
Qanlıkól rayonu	65,6	110,1
Moynaq rayonu	90,9	116,1
Nókis rayonu	89,1	109,7
Taqiyatas rayonu	80,5	109,0
Taxtakóp rayonu	70,4	113,0
Tórtkúl rayonu	296,4	109,5
Xojeli rayonu	201,2	108,1
Shımbay rayonu	122,6	109,3
Shomanay rayonu	58,6	109,4
Ellikqala rayonu	162,5	107,9

Xızmetler tarawınıń túrleri boyınsha tiykarǵı kórsetkishleri (2024-jil yanvar-may)

Xızmet túrleriniń atı	Kólemi, mlrd. som	úlesi, % te	ósım páti, % te
Xızmetler – jámi	5 771,6	100,0	110,6
sonnan:			
Baylanıs hám málimleme xızmetleri	335,4	5,8	117,8
Finanslıq xızmetleri	1 399,2	24,2	117,2
Transport xızmetleri	1 412,0	24,5	100,2
sonnan: avtotransport xızmetleri	740,0	12,8	113,9
Jasaw hám awqatlanıw xızmetleri	172,3	3,0	106,3
Sawda xızmetleri	1 077,4	18,7	110,3
Kóshpes múlk penen baylanıslı xızmetler	141,1	2,5	113,8
Bilimlendiriw tarawındaǵı xızmetler	348,6	6,0	129,2
Densawlıqtı saqlaw tarawındaǵı xızmetler	74,8	1,3	115,8
Ijara xızmetleri	98,1	1,7	105,9
Kompyuterlerdi ońlaw boyınsha xızmetler	188,1	3,3	109,5
Jeke xızmetler	244,7	4,2	106,3
Arxitektura tarawındaǵı xızmetler	76,1	1,3	102,5
Basqa xızmetler	203,8	3,5	107,2

Tarmaqlar klassifikatorınıń belgilengen xalıq aralıq standartlarına ótiw munásibeti menen Ózbekstan Respublikasında xızmetler tarawın rawajlandırıw Programmasınıń maqsetli parametrlerine kiritilgen xızmetlerdiń tiykarǵı túrlerin gruppalaw, G den S ge shekem bolǵan bólimler boyınsha xızmetler menen baylanıslı bolǵan bólim hám ekonomikalıq xızmet túrleri boyınsha ónimler (tovarlar, jumıslar, xızmetler) Statistikalıq klassifikatorı (MST) na bola muwapıqlastırıldı.

Xızmetler tarawınıń tiykarǵı túrleri boyınsha kórsetkishleri

2024-jıldıń yanvar-may aylarında usaqlap satıw sawdaniń úlesi sawda xızmetlerin ulıwma kólemiń derlik tórtten úsh bólegin, yaǵnıy **76,8** procentti quradı.



Sawda xızmetleri dinamikası

(yanvar-may)



Qala hám rayonlar kesiminde sawda xızmetleri (2024-jil yanvar-may)



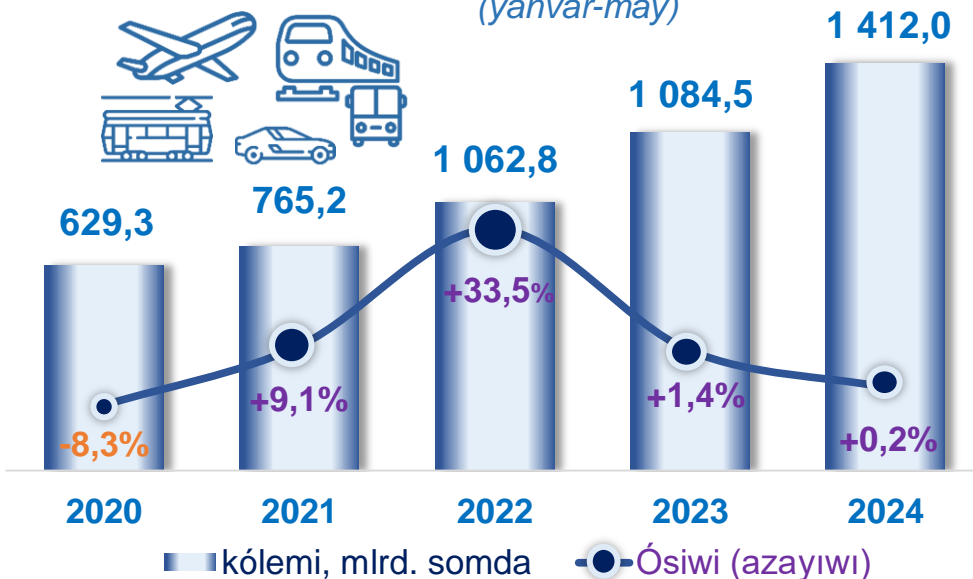
Qala hám rayonlar	Kólemi, mlrd. som	ósım páti, % te
Qaraqalpaqstan Respublikası	1 077,4	110,3
Nókis qalası	283,0	122,0
Ámiwdárya rayonu	90,4	108,5
Beruniy rayonu	86,7	110,9
Bozataw rayonu	7,9	110,2
Qaraózek rayonu	25,5	108,3
Kegeyli rayonu	27,3	106,0
Qońırat rayonu	66,9	109,6
Qanlıkól rayonu	17,7	110,0
Moynaq rayonu	19,7	111,0
Nókis rayonu	42,7	108,9
Taqiyatas rayonu	36,2	74,7
Taxtakóp rayonu	23,0	109,9
Tórtkúl rayonu	126,9	109,5
Xojeli rayonu	73,6	106,9
Shimbay rayonu	55,6	108,6
Shomanay rayonu	22,9	108,3
Ellikqala rayonu	71,4	107,3

Transport xızmetleriniń ulıwma kóleminde avtomobil transportı xızmetleri ústinlik etedi - **52,4 %**.

Nókis qalasında transport xızmetleri kólemi **432,1** mlrd. somdı quraǵan. Usı qalada transport xızmetleri kóleminiń ósiw pátı **108,1 %** ti quradı.

Transport xızmetleri dinamikası

(yanvar-may)



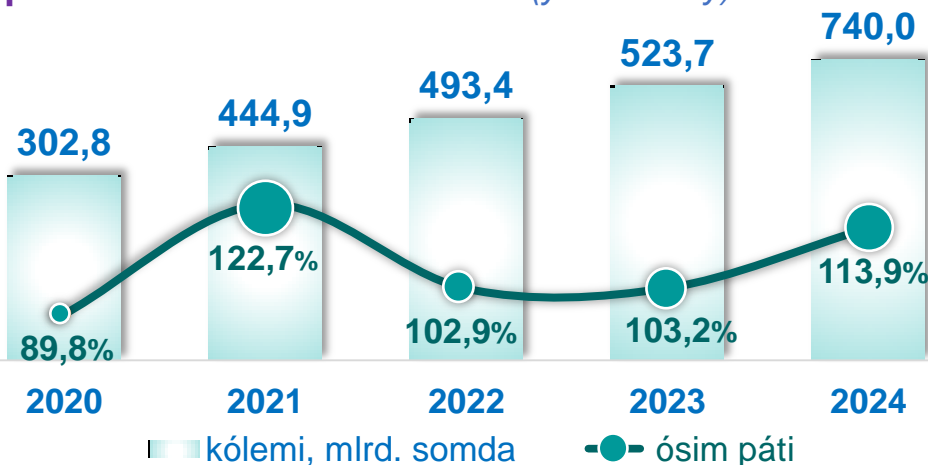
Qala hám rayonlar kesiminde transport xızmetleri

(2024-jil yanvar-may)

Qala hám rayonlar	Kólemi, mlrd. som	Ósim pátı, % te
Qaraqalpaqstan Respublikası	1 412,0	100,2
Nókis qalası	432,1	108,1
Ámiwdárya rayonu	45,8	108,4
Beruniy rayonu	48,9	109,0
Bozataw rayonu	6,5	106,6
Qaraózek rayonu	24,3	106,0
Kegeyli rayonu	29,2	108,6
Qońırat rayonu	476,5	88,0
Qanlıkól rayonu	20,2	104,1
Moynaq rayonu	47,8	109,1
Nókis rayonu	23,6	108,5
Taqiyatas rayonu	19,6	107,4
Taxtakóp rayonu	24,7	109,7
Tórtkúl rayonu	81,4	107,7
Xojeli rayonu	47,1	105,6
Shimbay rayonu	30,6	107,3
Shomanay rayonu	13,6	106,1
Ellikqala rayonu	40,2	104,9

Avtomobil transportı xızmetleri dinamikası (yanvar-may)

2024-jil yanvar-may aylarında avtomobil transportında kórsetilgen bazar xızmetleri kólemi **740,0** mlrd. somǵa jetti. Kórsetilgen bazar xızmetleriniń ulıwma kólemindegi úlesi **12,8** procentti quradı.



Qala hám rayonlar	Kólemi, mlrd. som	Ósim pátı, % te
Qaraqalpaqstan Respublikası	740,0	113,9
Nókis qalası	208,1	116,4
Ámiwdárya rayonu	44,6	114,1
Beruniy rayonu	48,3	114,8
Bozataw rayonu	6,4	112,1
Qaraózek rayonu	24,0	111,3
Kegeyli rayonu	29,1	114,0
Qońırat rayonu	39,0	111,6
Qanlıkól rayonu	19,8	109,4
Moynaq rayonu	47,5	114,4
Nókis rayonu	23,4	114,1
Taqiyatas rayonu	19,0	113,1
Taxtakóp rayonu	24,6	115,2
Tórtkúl rayonu	77,9	113,5
Xojeli rayonu	46,3	111,0
Shımbay rayonu	30,2	112,8
Shomanay rayonu	13,5	111,6
Ellikqala rayonu	38,5	110,3

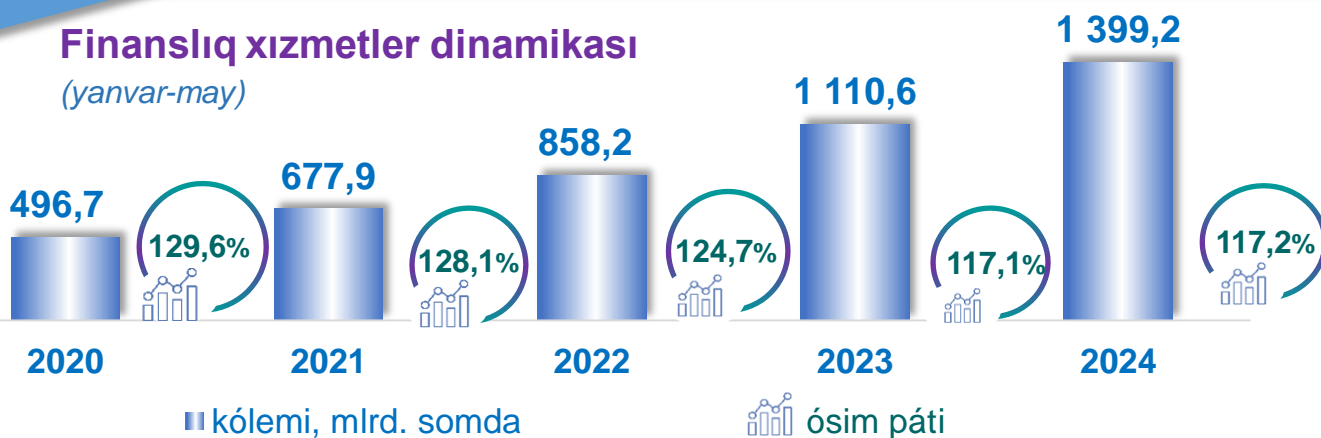
Qala hám rayonlar kesiminde avtomobil transportı xızmetleri
(2024-Jil yanvar-may)



Transport xızmetleriniń ulıwma kóleminde Nókis qalasınıń úlesi **28,1** procentti yamasa **208,1** mlrd. somdı quradı. **2023-jildıń yanvar-may aylarına** salıstırǵanda **116,4** procent joqarı ósim pátin quradı.

Finanslıq xızmetler dinamikası

(yanvar-may)



Qala hám rayonlar kesiminde finanslıq xızmetler (2024-jil yanvar-may)

Qala hám rayonlar	Kólemi, mlrd. som	Ósim pátı, % te
Qaraqalpaqstan Respublikası	1 399,2	117,2
Nókis q.	791,8	117,4
Ámiwdárya	72,1	118,1
Beruniy	69,6	113,3
Bozataw	10,2	113,3
Qaraózek	21,5	115,9
Kegeyli	27,3	113,7
Qońırat	48,7	112,4
Qanlıkól	20,6	116,2
Moynaq	16,9	117,5
Nókis r.	24,6	109,9
Taqiyatas	36,6	156,8
Taxtakópir	15,5	117,7
Tórtkúl	82,1	115,3
Xojeli	43,9	112,7
Shimbay	39,2	116,8
Shomanay	19,5	110,2
Ellikqala	59,0	119,4

Finanslıq xızmetler quramı

(2024-jil yanvar-may)

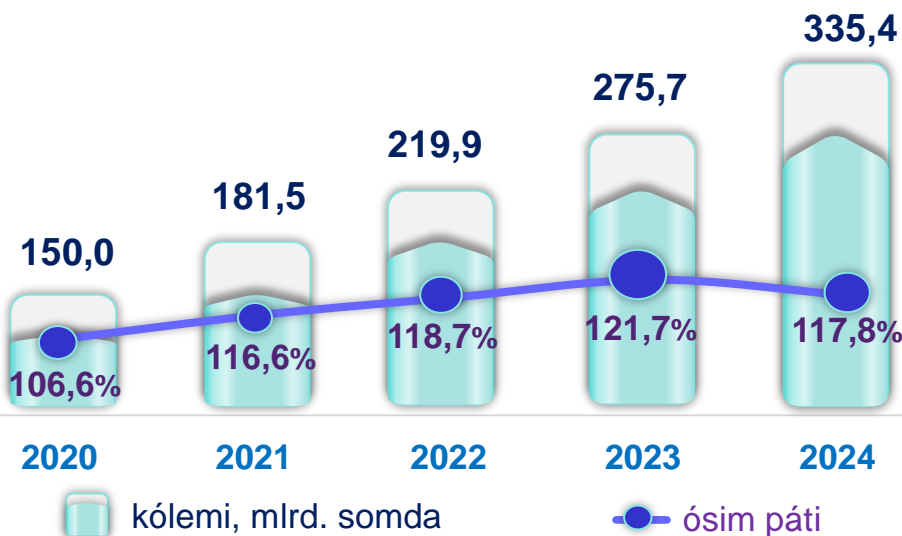


Finanslıq xızmetlerdiń ulıwma kóleminde Nókis qalasınıń úlesi **56,6** procentti yamasa **791,8** mlrd. somdı quradı. **2023-jıldıń yanvar-may aylarına** salıstırǵanda Nókis qalasında ósim pátı **117,4 %** ti quradı.

Baylanıs hám málimleme xızmetleri dinamikası (yanvar-may)



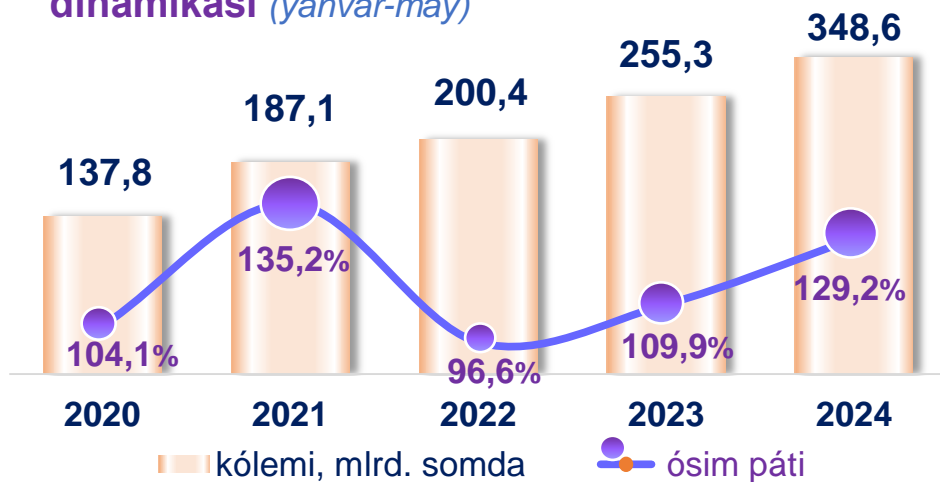
Baylanıs hám málimleme xızmetleriniń ulıwma kóleminde eń úlken kólemde telekommunikaciya xızmetleri iyeledi. **2024-jıldıń yanvar-may** aylarında olardıń úlesi **89,1** procentti quradı.



Qala hám rayonlar kesiminde baylanıs hám málimleme xızmetleri (2024-jil yanvar-may)

Qala hám rayonlar	Kólemi, mlrd. som	Ósim pátı, % te
Qaraqalpaqstan Respublikası	335,4	117,8
Nókis qalası	94,0	127,6
Ámiwdárya rayonu	28,6	117,3
Beruniy rayonu	28,1	112,8
Bozataw rayonu	3,9	112,7
Qaraózek rayonu	8,6	115,4
Kegeyli rayonu	10,2	113,1
Qońırat rayonu	19,4	111,8
Qanlıkól rayonu	8,0	115,6
Moynaq rayonu	9,7	114,9
Nókis rayonu	9,6	109,3
Taqiyatas rayonu	12,0	113,4
Taxtakóp rayonu	6,1	117,1
Tórtkúl rayonu	32,5	114,6
Xojeli rayonu	17,6	112,2
Shimbay rayonu	15,7	116,2
Shomanay rayonu	7,6	109,6
Ellikqala rayonu	23,7	118,4

Bilimlendiriw tarawındaǵı xızmetler dinamikası (yanvar-may)



Bilimlendiriw tarawındaǵı xızmetlerdiń ulıwma kóleminde joqarı bilimlendiriw tarawındaǵı xızmetler ústinlik etip, **2024-jil yanvar-may** aylarındaǵı úlesi **69,9 %** ti quradı.

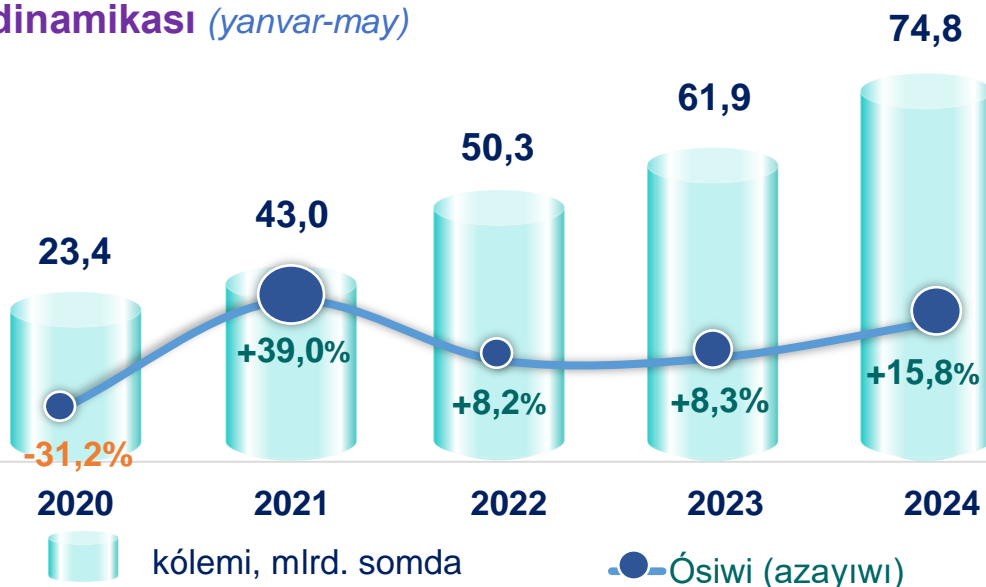


Qala hám rayonlar kesiminde bilimlendiriw tarawındaǵı xızmetler (2024-jil yanvar-may)

Qala hám rayonlar	Kólemi, mlrd. som	Ósim pátı, % te
Qaraqalpaqstan Respublikası	348,6	129,2
Nókis qalası	254,8	123,3
Ámiwdárya rayonu	2,2	112,1
Beruniy rayonu	3,1	109,0
Bozataw rayonu	0,6	110,1
Qaraózek rayonu	1,1	106,5
Kegeyli rayonu	1,2	109,4
Qońırat rayonu	6,1	110,4
Qanlıkól rayonu	1,8	109,9
Moynaq rayonu	0,7	109,2
Nókis rayonu	1,5	110,0
Taqiyatas rayonu	1,7	110,5
Taxtakóp rayonu	0,8	108,5
Tórtkúl rayonu	24,8	112,8
Xojeli rayonu	40,5	266,8
Shımbay rayonu	2,0	109,6
Shomanay rayonu	0,9	108,5
Ellikqala rayonu	4,7	108,6

Densawlıqtı saqlaw tarawındaǵı xızmetler dinamikası (yanvar-may)

2024-jıldıń yanvar-may ayla-rında den sawlıqtı saqlaw tarawındaǵı xızmetler ulıwma kóleminde emlew-xana mákemele-riniń xızmetleri sal-maqlı bólekti iye-leydi. Olardıń úlesi **41,7** procentti qu-radı.

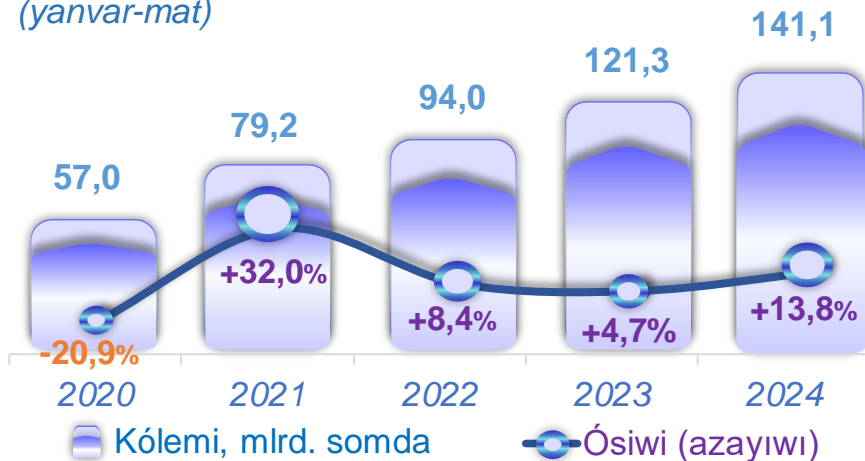


Qala hám rayonlar kesiminde densawlıqtı saqlaw tarawındaǵı xızmetler (2024-jil yanvar-may)

Qala hám rayonlar	Kólemi, mlrd. som	Ósim pátı, % te
Qaraqalpaqstan Respublikası	74,8	115,8
Nókis qalası	46,1	118,9
Ámiwdárya rayonu	2,7	105,9
Beruniy rayonu	2,6	107,7
Bozataw rayonu	0,1	104,7
Qaraózek rayonu	0,3	108,0
Kegeyli rayonu	1,2	109,4
Qońırat rayonu	6,0	119,7
Qanlıkól rayonu	0,3	109,0
Moynaq rayonu	0,2	105,0
Nókis rayonu	1,1	106,7
Taqiyatas rayonu	3,8	114,7
Taxtakóp rayonu	1,4	104,9
Tórtkúl rayonu	3,2	107,1
Xojeli rayonu	2,2	110,9
Shimbay rayonu	2,1	110,1
Shomanay rayonu	0,3	108,9
Ellikqala rayonu	1,3	109,9

Kóshpes múlk penen baylanıslı xızmetler dinamikası

(yanvar-mat)



Kóshpes múlk penen baylanıslı xızmetlerdiń ulıwma kóleminde jeke yamasa girewge alınǵan kóshpes múlkti girewge beriw hám basqarıw boyınsha xızmetler **97,4** procentti quradı.

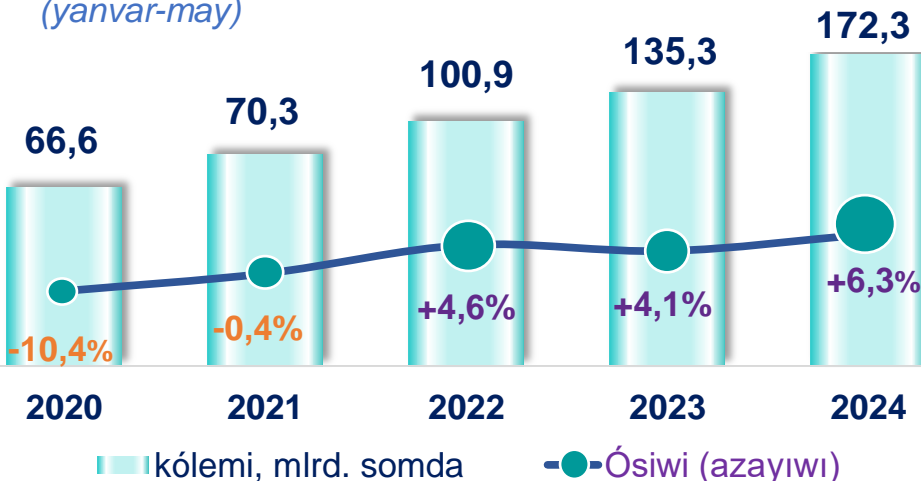
Qala hám rayonlar kesiminde kóshpes múlk penen baylanıslı xızmetler (2024-jil yanvar-may)

Qala hám rayonlar	Kólemi, mlrd. som	ósim pátı, % te
Qaraqalpaqstan Respublikası	141,1	113,8
Nókis qalası	53,8	121,7
Ámiwdárya rayonu	8,2	110,5
Beruniy rayonu	11,3	109,5
Bozataw rayonu	0,8	106,8
Qaraózek rayonu	3,3	108,3
Kegeyli rayonu	2,8	106,5
Qońırat rayonu	7,3	104,4
Qanlıkól rayonu	2,9	108,5
Moynaq rayonu	1,4	109,4
Nókis rayonu	3,4	110,3
Taqiyatas rayonu	3,8	109,0
Taxtakóp rayonu	3,0	109,4
Tórtkúl rayonu	11,4	113,6
Xojeli rayonu	13,7	108,6
Shımbay rayonu	5,3	117,6
Shomanay rayonu	2,3	106,4
Ellikqala rayonu	6,2	106,4

2024-jıldıń

yanvar-may aylarında jasaw hám awqatlanıw boyınsha xızmetler quramında azıq-awqat hám ishımlıklew menen támiyinlew boyınsha xızmetleri ústinlik etti - **86,5** procent.

Jasaw hám awqatlanıw xızmetleri dinamikası (yanvar-may)



Qala hám rayonlar kesiminde jasaw hám awqatlanıw xızmetleri (2024-jil yanvar-may)

Qala hám rayonlar	Kólemi, mlrd. som	Ósim pátı, % te
Qaraqalpaqstan Respublikası	172,4	106,3
Nókis qalası	99,3	105,4
Ámiwdárya rayonu	7,5	107,5
Beruniy rayonu	5,9	104,6
Bozataw rayonu	0,3	110,3
Qaraózek rayonu	2,8	107,7
Kegeyli rayonu	1,1	108,7
Qońırat rayonu	23,0	109,0
Qanlıkól rayonu	2,4	104,8
Moynaq rayonu	1,4	122,6
Nókis rayonu	2,8	106,7
Taqiyatas rayonu	1,8	106,0
Taxtakóp rayonu	1,0	105,7
Tórtkúl rayonu	6,1	105,7
Xojeli rayonu	8,4	108,3
Shimbay rayonu	4,1	107,6
Shomanay rayonu	0,7	108,3
Ellikqala rayonu	3,8	105,7

Ijara xızmetleri dinamikası

(yanvar-may)



Qala hám rayonlar kesiminde ijara xızmetleri (2024-jil yanvar-may)

Qala hám rayonlar	Kólemi, mlrd. som
Qaraqalpaqstan Respublikası	98,1
Nókis q.	23,6
Ámiwdárya	7,1
Beruniy	7,2
Bozataw	0,9
Qaraózek	3,0
Kegeyli	1,7
Qońırat	5,5
Qanlıkól	2,9
Moynaq	1,4
Nókis r.	2,3
Taqiyatas	2,7
Taxtakópir	2,9
Tórtkúl	13,8
Xojeli	9,6
Shimbay	5,1
Shomanay	2,3
Ellikqala	6,4

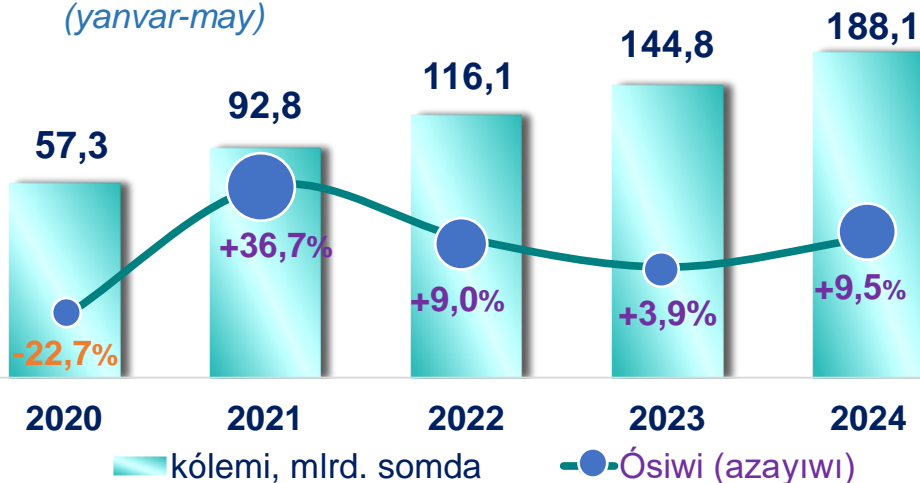
2020-jıldıń yanvar-may aylarına salıstırǵanda úyrenilip atırǵan dáwirde ijara xızmetleriniń kólemi **55,2** mlrd. somǵa asıp, **98,1** mlrd. somǵa jetti.

Bul xızmetlerdiń ulıwma kóleminde **2024-jil yanvar-may** aylarında avtomobiller hám jeńil avtotransport quralların girewge beriw xızmetleriniń úlesi **49,3** % ti quradı.



Kompyuterlerdi ońlaw boyınsha xızmetler dinamikası

(yanvar-may)

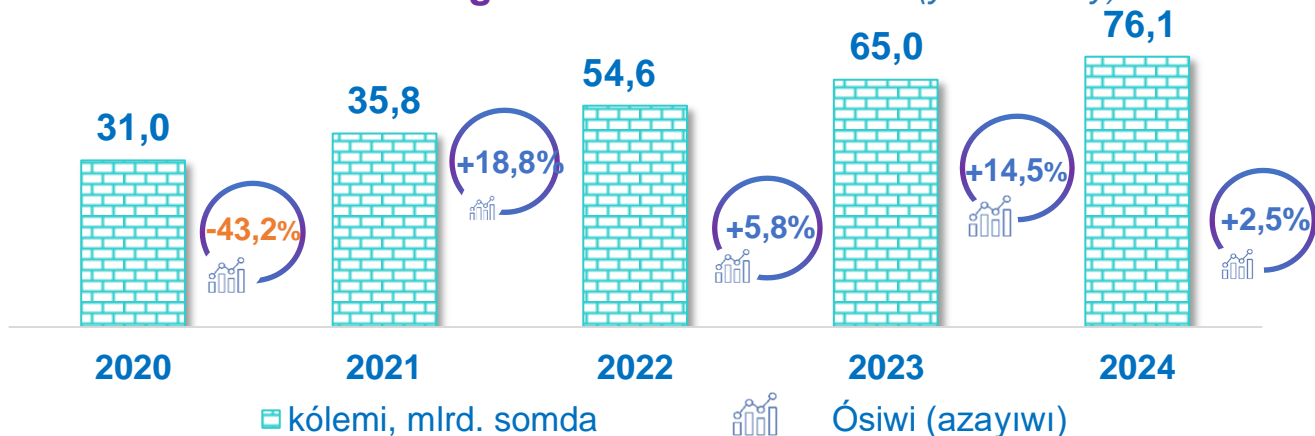


Mebeller hám úy-xojalıq inventarların remontlaw boyınsha xızmetler jámi kompyuterler hám xojalıq tovarlardı remontlaw xızmetleriniń 30,8 procentin quraydı.

Qala hám rayonlar kesiminde kompyuterlerdi ońlaw boyınsha xızmetler (2024-jil yanvar-may)

Qala hám rayonlar	Kólemi, mlrd. som	ósim pátı, % te
Qaraqalpaqstan Respublikası	188,1	109,5
Nókis qalası	60,1	110,2
Ámiwdárya rayonu	14,6	109,0
Beruniy rayonu	12,2	110,0
Bozataw rayonu	2,4	108,4
Qaraózek rayonu	7,1	110,0
Kegeyli rayonu	5,4	107,2
Qońırat rayonu	10,7	108,6
Qanlıkól rayonu	4,3	109,3
Moynaq rayonu	3,1	107,8
Nókis rayonu	5,5	108,5
Taqiyatas rayonu	9,2	107,3
Taxtakóp rayonu	5,0	109,4
Tórtkúl rayonu	12,9	110,6
Xojeli rayonu	10,8	109,8
Shimbay rayonu	7,8	109,5
Shomanay rayonu	6,8	111,3
Ellikqala rayonu	10,3	108,3

Arxitekturalıq, injenerlik izertlewleri, texnikalıq sınaqlar hám analiz tarawındaǵı xızmetler dinamikası (yanvar-may)



Qala hám rayonlar kesiminde arxitekturalıq, injenerlik izertlewleri, texnikalıq sınaqlar hám analiz tarawındaǵı xızmetler (2024-jil yanvar-may, mlrd. somda)

Qala hám rayonlar	Kólemi, mlrd. som
Qaraqalpaqstan Respublikası	76,1
Nókis q.	52,9
Ámiwdárya	2,4
Beruniy	3,6
Bozataw	0,1
Qaraózek	1,3
Kegeyli	0,5
Qońırat	1,6
Qanlıkól	4,9
Moynaq	0,2
Nókis r.	0,6
Taqiyatas	0,9
Taxtakópir	0,2
Tórtkúl	2,5
Xojeli	1,6
Shımbay	0,6
Shomanay	0,4
Ellikqala	1,8



2020-jıldıń yanvar-may aylarına salıstırǵanda 2024-jıldıń bul ayında arxitekturalıq, injenerlik izertlewleri, texnikalıq sınaqlar hám analiz tarawındaǵı xızmetler kólemi **45,1** mlrd. somǵa asıp, **76,1** mlrd. somdı quradı.

Bul xızmetlerdiń ulıwma kóleminde Nókis qalasınıń úlesi **69,5** % ti quradı.

Finanslıq xızmetler kólemi finanslıq dáldalshılıq esabınan alınǵan procentli dáramatlar kólemi (xızmetler ushın belgilengen tólewler muǵdarında), sonıń menen birge, finans shólkemi tárepinen ssuda beriw yamasa depozitti saqlaw boyınsha xızmetleri ushın tólenetuǵın aqsha esabına bola alınadı.

Transport xızmetleriniń kólemi ámeldegi bahalarda transport túrleri boyınsha transport procesine (júklerdi túsiriw hám júklew jumislari, transport - ekspeditorlıq xızmetlerin, transport xızmeti hám basqalar) tikkeley baylanıslı bolǵan tasıw hám basqa iskerlikten alınǵan dáramat summası retinde anıqlanadı.

Avtomobil transportı xızmetlerine temir jolda tasıwdan tısqari, qurǵaqlıqtaǵı jolawshı transportınıń basqa xızmetleri, avtomobil transportında júk tasıw boyınsha xızmetler hám kóshiw boyınsha xızmetler kiredi.

Sawda xızmetleri, sonday-aq, elektron sawda xızmetleri kólemi ámeldegi bahalardaǵı jalpı dáramat muǵdarı, yaǵnıy satılǵan tovarlardıń satıp alıw hám satıw bahaları arasındaǵı parqınıń ulıwma bahası sıpatında esapqa alınadı. Eger tovarlar basqa shaxs mápleri ushın aldı-sattı shártnamaları, komissiyalar yamasa agentlik shártnamaları tiykarında satılǵan bolsa, xızmetler kólemi sıylıq muǵdarı sıpatında sáwlelendiriledi.

Baylanıs hám málimleme xızmetleri kólemi ámeldegi bahalarda usı tarawda xızmet kórsetiwshi kárxanalardıń dáramatları (satıwdan túsken tusim muǵdarı) jıyındısı retinde anıqlanadı.

“Bilimlendiriw” sekciyası kúndizgi yamasa sırtqı formada, sonıń menen birge, Internet tarmaǵı hám pochta arqalı jeke yamasa mámleket tárepinen beriletuǵın túrli dárejedege bilimlendiriwdi hám túrli kásiplerge úyretiwdi óz ishine aladı.

Buǵan túrli dárejedege úzliksiz mektep sisteması sheńberinde túrli mákemeler tárepinen beriletuǵın bilimlendiriw, sonıń menen birge, úlkenler ushın bilimlendiriw (tayarlaw hám qayta tayarlaw kursları), bilimlendiriw tarawında járdemshi iskerlik hám soǵan uqsas basqalar kiredi.

Bilimlendiriw tarawındaǵı iskerlikti ámelge asırıwda aralıqtan oqıtıw formasın da esapqa alǵan halda kórsetilgen bazar xızmetlerin (kontrakt) kólemi sáwlelendiriledi.

Den sawlıqtı saqlaw tarawındaǵı xızmetler kólemi bul - den sawlıqtı saqlaw mákemeleri tárepinen hár qıylı medicinalıq járdem hám sanitariya xızmetleri ushın kórsetiletuǵın bazar xızmetleriniñ kólemi bolıp tabıladı.

Azıq-awqat hám ishimlikler menen támiyinlew boyınsha xızmetler - azıq-awqat ónimleri hám ishimlikler jetkiziw boyınsha qoyılǵan ústemedен tısqarı, awqat tayarlawda isletilgen hám qayta islenbegen halda satılǵan ónimler kólemin óz ishine alıwshı aylanba baha bolıp tabıladı.

Jasaw boyınsha xızmetler kólemi, qısqa múddetli turar jay menen támiyinlew boyınsha kórsetilgen xızmetler (mıymanxanalar, oteller, moteller hám basqa turaq jaylar) kólemin óz ishine aladı.

Kóshpes múlk penen baylanıslı xızmetlerdi kórsetiwde kóshpes múlk penen baylanıslı operaciyalar boyınsha xızmetler kólemi, kárxananıñ jeke, xojalıq júrgiziw yamasa operativ basqarıwındaǵı, sonıñ menen birge, girewge alınǵan kóshpes mulkti girewge beriwden alınǵan dáramatları sáwlelendiriledi.

Ijara xızmetleri boyınsha islep shıǵarıw kólemi mashinalar hám ásbap - úskenelerdi operatorlarsız girewge beriw, xojalıq úskeneler hám jeke mútajlik buyımların girewge beriwden alınǵan dáramat muǵdarı retinde anıqlanadı.

Kompyuterler hám xojalıq tovarlardı remontlaw boyınsha xızmetler kólemi bul - kompyuterler hám periferik úskenelerdi remontlaw hám texnikaliq xızmet kórsetiw kommunikaciya úskenelerin (fakslar, radiostanciyalar) remontlaw, xojalıq elektronika (radiopriyomnikler hám televizorlar), úy hám baǵ ushın úskeneler (gazon orıwshı hám hawa (dem) beretuǵın mashina), ayaq kiyim hám sherim buyımlar, mebel hám úy-úskene, kiyim hám aksessuarlar, sport úskeneleri, muzıka ásbapları hám basqa jeke buyımlar hám xojalıq tovarlardı remontlawdan túsken túsım muǵdarı bolıp tabıladı.

Arxitekturalıq, injenerlik izertlewleri, texnikaliq sinaqlar hám analiz tarawındaǵı xızmetler kólemi shártnamada názerde tutılǵan talaplarǵa muwapıq joybarlar, izertlewler, konstruktorlıq hám texnologiyalıq jumıslar hám kórsetilgen xızmetler, sonıñ menen birge, qurılıs jumısları ústinen qadaǵalaw hám basqa injenerlik xızmetleriniñ kólemin óz ishine aladı.