



Qoraqalpog'iston Respublikasi statistika boshqarmasi

QORAQALPOG'ISTON RESPUBLIKASIDA XIZMATLAR SOHASINING ASOSIY KO'RSATKICHLARI



2024-yil
yanvar-may



Dastlabki ma'lumotlar

Xizmatlar sohasining mamlakat iqtisodiyotidagi ulushini oshirish, joylarda xizmatlar sohasidagi mavjud imkoniyatlardan to'liq foydalanish, xizmat turlarini kengaytirish va sifatini oshirish, tadbirkorlik subyektlarini yanada qo'llab-quvvatlash maqsadida, O'zbekiston Respublikasi Prezidentining 2021-yil 11-maydagi PQ-5113-son qarori bilan "O'zbekiston Respublikasida xizmatlar sohasini rivojlantirishning maqsadli parametrlari" tasdiqlandi va ularning monitoringini olib borish joriy etildi.

Xizmatlar sohasining asosiy ko'rsatkichlari (2024-yil yanvar-may)

Xizmatlar sohasida
kichik tadbirkorlik
ulushi - **51,0%**

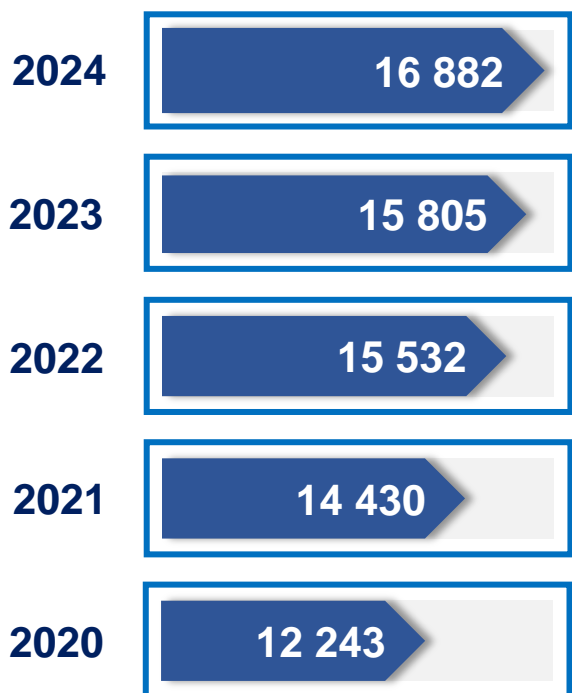
Aholi jon boshiga
xizmatlar hajmi -
2 877,6
ming so'm

Xizmatlar sohasidagi
korxonalar va tashkilotlar
ulushi - **67,8%**



Xizmatlar sohasi bu – korxonalar, tashkilotlar, shuningdek, jismoniy shaxslar tomonidan ko'rsatiladigan turli xil xizmat turlarini takror ko'rsatishni o'z ichiga olgan umumlashtiruvchi kategoriyadir. Bu tijorat, professional va iste'mol xizmatlarini ko'rsatishga ixtisoslashgan mamlakatning iqtisodiy sektoridir.

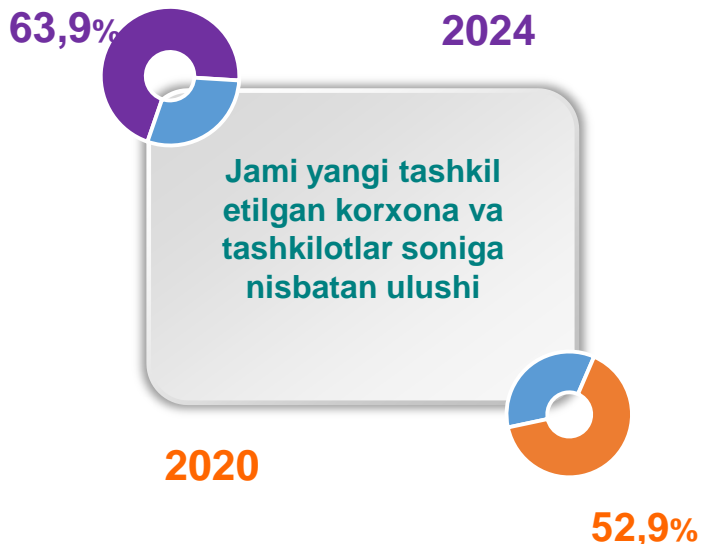
Soni, birlikda



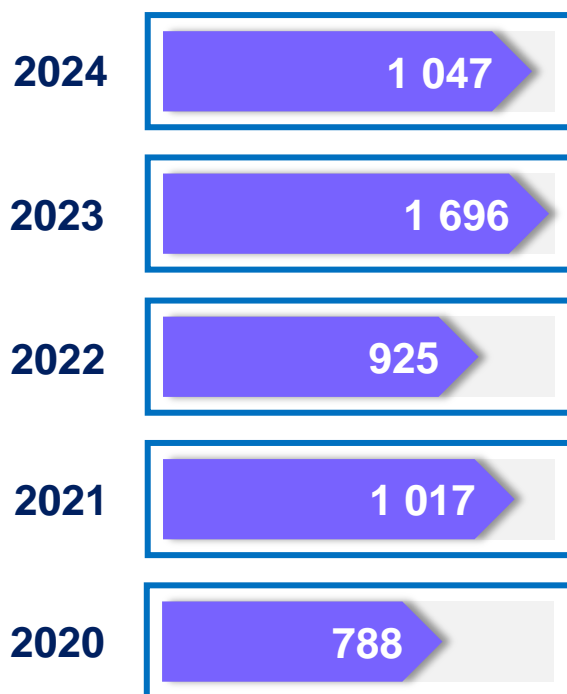
Xizmatlar sohasida faoliyat ko'rsatayotgan korxonalar va tashkilotlar (1-iyun holatiga ko'ra)



Xizmatlar sohasida yangi tashkil etilgan korxonalar va tashkilotlar (yanvar-may)

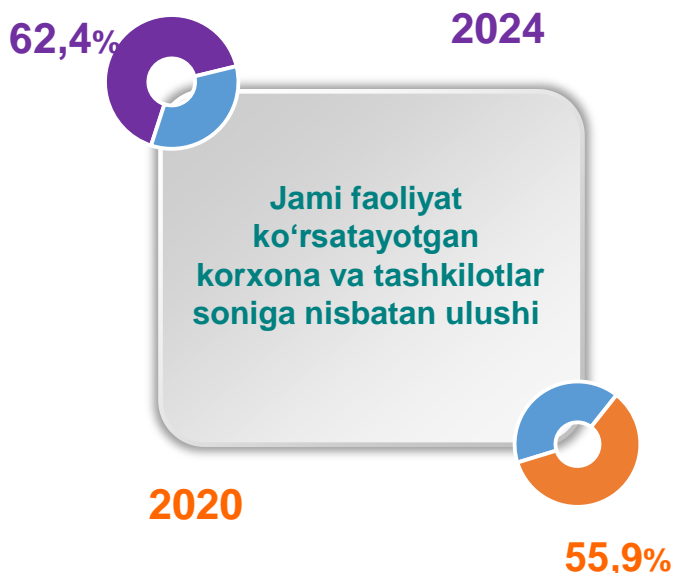


Soni, birlikda

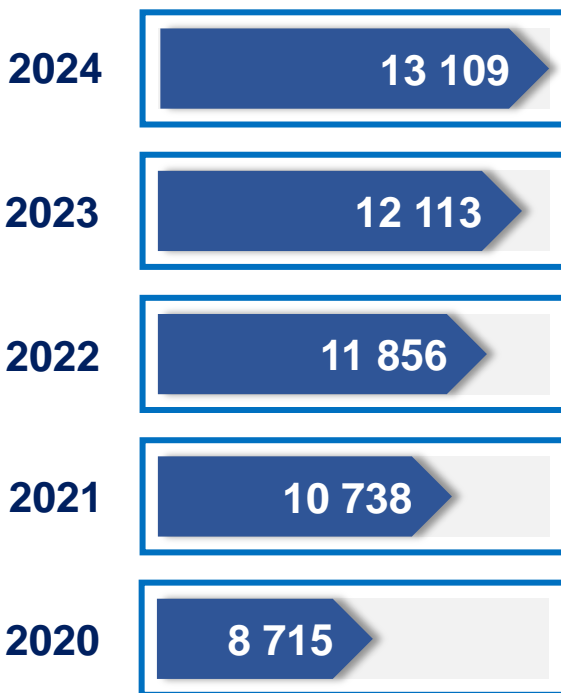


Xizmatlar sohasida faoliyat ko'rsatayotgan kichik tadbirkorlik subyektlari

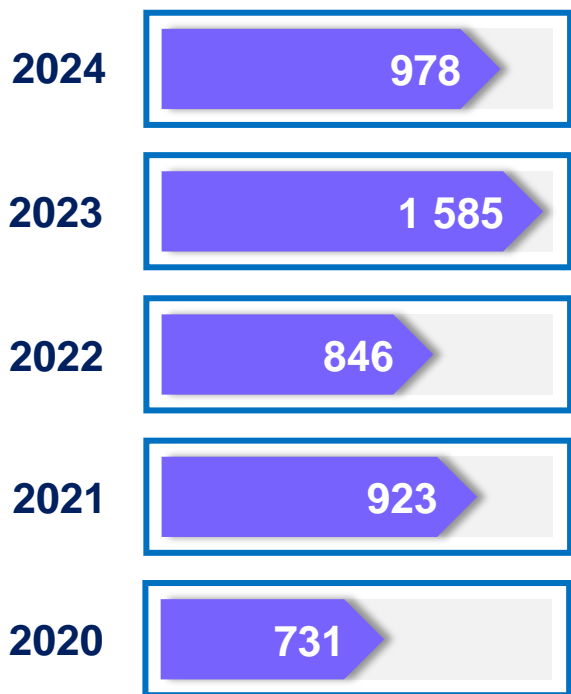
(1-iyun holatiga ko'ra)



Soni, birlikda



Soni, birlikda

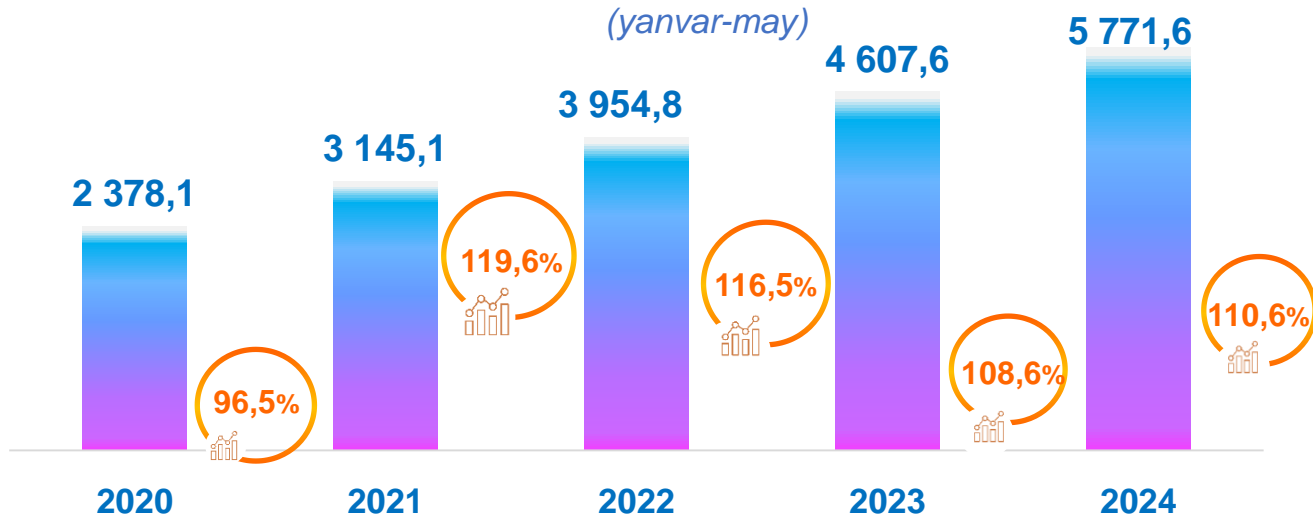


Xizmatlar sohasida yangi tashkil etilgan kichik tadbirkorlik subyektlari

(yanvar-may)




Xizmatlar sohasining asosiy ko'rsatkichlari dinamikasi (yanvar-may)



■ Hajmi, mlrd. so'mda 📈 O'sish sur'ati

Ko'rsatilgan bozor xizmatlari umumiy hajmining o'sishiga xizmat turlarining qo'shgan hissasi (2024-yil yanvar-may)

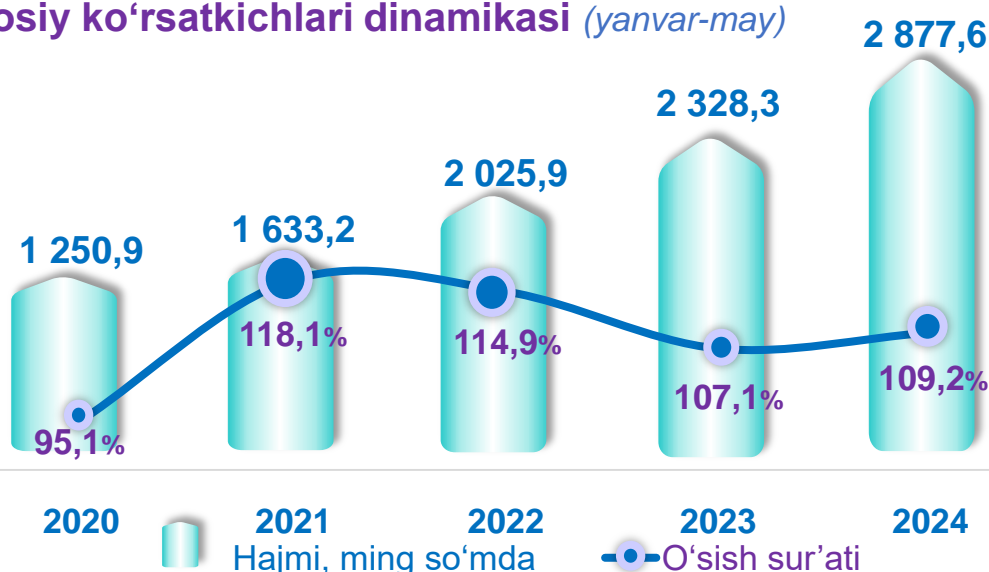


Hududlar kesimida xizmatlar sohasining asosiy ko'rsatkichlari (2024-yil yanvar-may)

Hududlar nomi	Hajmi, <i>mlrd. so'mda</i>	Ulushi, <i>% da</i>	O'sish sur'ati, <i>% da</i>
Qoraqalpog'iston Respublikasi	5 771,6	100,0	110,6
Nukus shahri	2 395,4	41,5	114,5
tumanlar:			
Amudaryo tumani	307,6	5,3	108,6
Beruniy tumani	303,1	5,3	108,2
Bo'zatov tumani	39,7	0,7	114,1
Qorao'zak tumani	108,6	1,9	109,7
Kegeyli tumani	118,1	2,0	109,2
Qo'ng'iro't tumani	695,3	12,1	102,6
Qonliko'l tumani	95,7	1,7	109,4
Mo'ynoq tumani	116,4	2,0	114,5
Nukus tumani	127,7	2,2	106,9
Taxiatosh tumani	137,5	2,4	102,7
Taxtako'pir tumani	93,8	1,6	111,9
To'rtko'l tumani	425,2	7,4	109,1
Xo'jayli tumani	291,3	5,0	116,9
Chimboy tumani	181,0	3,1	108,9
Shumanay tumani	86,0	1,5	107,2
Ellikqal'a tumani	249,2	4,3	108,6

Ko'rsatilgan bozor xizmatlari hajmi iste'molchilarga (yuridik va jismoniy shaxslarga, shu jumladan norezidentlarga) ma'lum vaqt davomida ko'rsatiladigan xizmatlar qiymati (narxi)ni aks ettiradi.

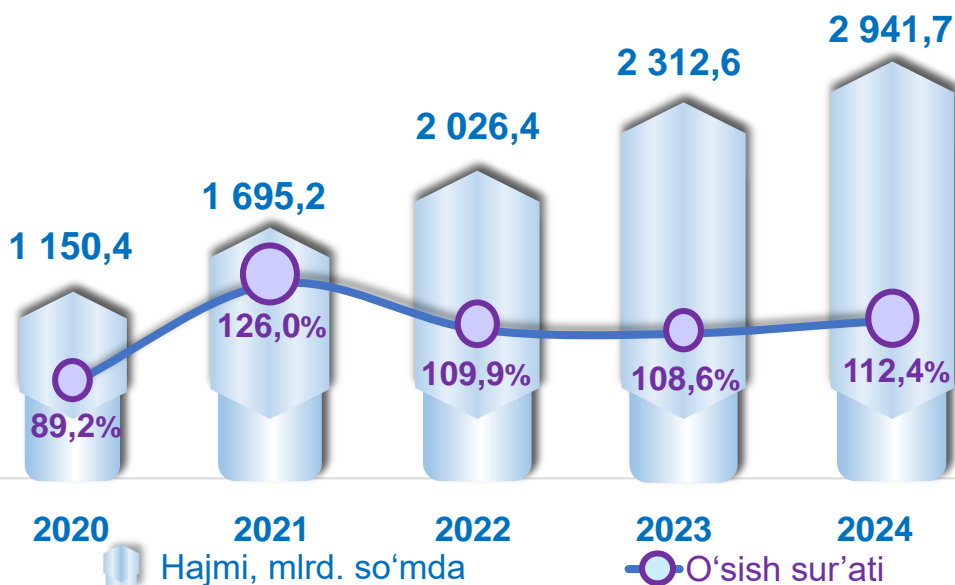
Aholi jon boshiga bozor xizmatlarining asosiy ko'rsatkichlari dinamikasi (yanvar-may)



Hududlar kesimida aholi jon boshiga xizmatlar hajmi (2024-yil yanvar-may)

Shahar va tumanlar nomi	Hajm, mlng. so'm	O'sish sur'ati, %
Nukus shahri	7 047,5	112,8
Amudaryo tumani	1 447,0	106,8
Beruniy tumani	1 475,1	106,2
Bo'zatov tumani	1 813,8	114,1
Qorao'zak tumani	1 995,7	109,1
Kegeyli tumani	1 576,5	108,3
Qo'ng'iro't tumani	5 108,4	101,5
Qonliko'l tumani	1 775,2	107,9
Mo'ynoq tumani	3 465,7	114,1
Nukus tumani	2 364,5	104,9
Taxiatosh tumani	1 790,5	102,0
Taxtako'pir tumani	2 411,8	111,9
To'rtko'l tumani	1 855,2	107,2
Xo'jayli tumani	2 260,1	115,5
Chimboy tumani	1 563,3	108,2
Shumanay tumani	1 479,9	106,4
Ellikqal'a tumani	1 454,9	106,6

Xizmatlar sohasida kichik tadbirkorlikning asosiy ko'rsatkichlari dinamikasi (yanvar-may)



Ko'rsatilgan bozor xizmatlarining umumiy hajmida kichik korxonalar subyektlarining ulushi **51,0** foizni, shu jumladan, **19,5** foizni kichik tadbirkorlik va mikrofirmalarning ulushi tashkil etdi.

Hududlar kesimida xizmatlar sohasidagi kichik tadbirkorlik (2024-yil yanvar-may)

Shahar va tumanlar nomi	Hajm, mlrd. so'm	O'sish sur'ati, %
Nukus shahri	936,4	118,0
Amudaryo tumani	204,8	109,3
Beruniy tumani	202,3	110,6
Bo'zatov tumani	23,5	111,3
Qora'ozak tumani	76,9	111,0
Kegeyli tumani	80,6	110,8
Qo'ng'iro't tumani	179,4	110,1
Qonliqo'l tumani	65,6	110,1
Mo'ynoq tumani	90,9	116,1
Nukus tumani	89,1	109,7
Taxiatosh tumani	80,5	109,0
Taxtakopir tumani	70,4	113,0
To'rtko'l tumani	296,4	109,5
Xo'jayli tumani	201,2	108,1
Chimboy tumani	122,6	109,3
Shumanay tumani	58,6	109,4
Ellikqal'a tumani	162,5	107,9

Xizmatlar sohasining turlari bo'yicha asosiy ko'rsatkichlari (2024-yil yanvar-may)

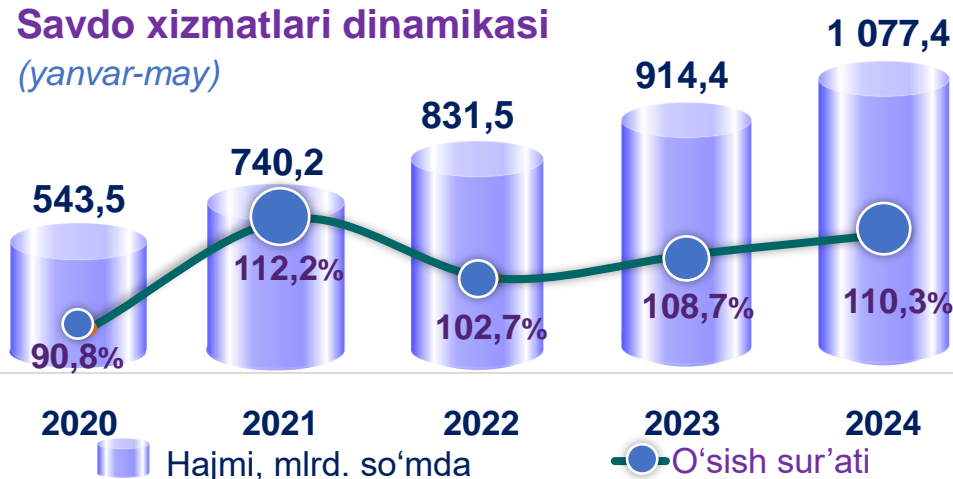
Xizmat turlarining nomi	Hajmi, mlrd. so'mda	Ulushi, % da	O'sish sur'ati, % da
Xizmatlar – jami	5 771,6	100,0	110,6
shu jumladan:			
Aloqa va axborotlashtirish xizmatlari	335,4	5,8	117,8
Moliyaviy xizmatlar	1 399,2	24,2	117,2
Transport xizmatlari	1 412,0	24,5	100,2
shu jumladan: avtotransport xizmatlari	740,0	12,8	113,9
Yashash va ovqatlanish xizmatlari	172,3	3,0	106,3
Savdo xizmatlari	1 077,4	18,7	110,3
Ko'chmas mulk bilan bog'liq xizmatlar	141,1	2,5	113,8
Ta'lim sohasidagi xizmatlar	348,6	6,0	129,2
Sog'liqni saqlash sohasidagi xizmatlar	74,8	1,3	115,8
Ijara xizmatlari	98,1	1,7	105,9
Kompyuter va maishiy tovarlarni ta'mirlash bo'yicha xizmatlar	188,1	3,3	109,5
Shaxsiy xizmatlar	244,7	4,2	106,3
Me'morchilik, muhandislik izlanishlari, texnik sinovlar va tahlil sohasidagi xizmatlar	76,1	1,3	102,5
Boshqa xizmatlar	203,8	3,5	107,2

Tarmoqlar tasniflagichining belgilangan xalqaro standartlariga o'tish munosabati bilan O'zbekiston Respublikasida xizmatlar sohasini rivojlantirish Dasturining maqsadli parametrlariga kiritilgan xizmatlarning asosiy turlarini guruhlash, G dan S gacha bo'lgan bo'limlar bo'yicha xizmatlar bilan bog'liq qism va iqtisodiy faoliyat turlari bo'yicha mahsulotlar (tovarlar, ishlar, xizmatlar) Statistik tasniflagichi (MST)ga ko'ra muvofiqlashtirildi.

2024-yilning yanvar-may oylarida chakana savdoning ulushi savdo xizmatlari umumiy hajmining deyarli to'rt dan uch qismini, ya'ni **76,8** foizni tashkil etdi.



Savdo xizmatlari dinamikasi (yanvar-may)



Hududlar kesimida savdo xizmatlari (2024-yil yanvar-may)



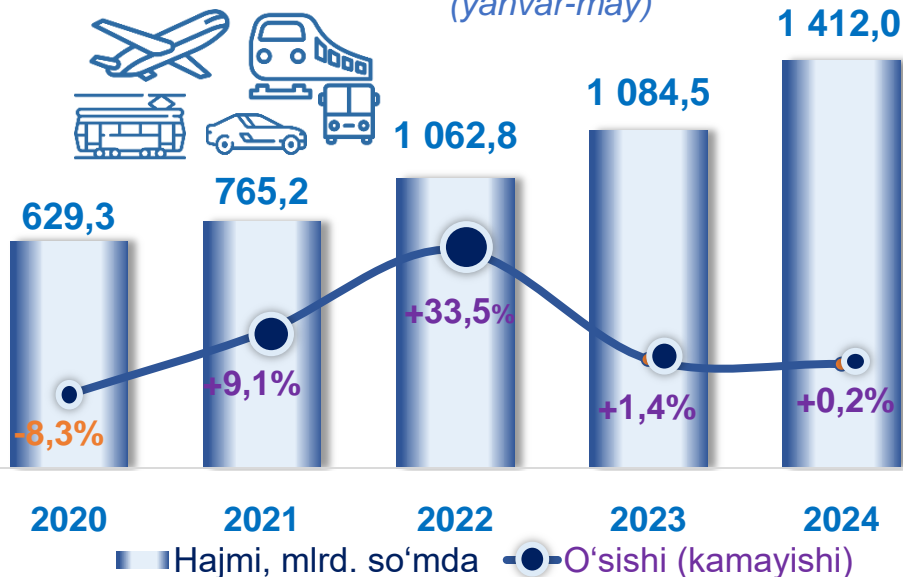
Hududlar nomi	Hajmi, mlrd. so'mda	O'sish sur'ati, % da
Qoraqalpog'iston Respublikasi	1 077,4	110,3
Nukus shahri	283,0	122,0
Amudaryo tumani	90,4	108,5
Beruniy tumani	86,7	110,9
Bo'zatov tumani	7,9	110,2
Qorao'zak tumani	25,5	108,3
Kegeyli tumani	27,3	106,0
Qo'ng'iro't tumani	66,9	109,6
Qonliko'l tumani	17,7	110,0
Mo'ynoq tumani	19,7	111,0
Nukus tumani	42,7	108,9
Taxiatosh tumani	36,2	74,7
Taxtako'pir tumani	23,0	109,9
To'rtko'l tumani	126,9	109,5
Xo'jayli tumani	73,6	106,9
Chimboy tumani	55,6	108,6
Shumanay tumani	22,9	108,3
Ellikqal'a tumani	71,4	107,3

Transport xizmatlarining umumiy hajmida avtomobil transporti xizmatlari ustunlik qiladi – **52,4** foiz.

Nukus shahrida transport xizmatlari hajmi **432,1** mlrd. so'mni tashkil etgan. Mazkur hududda transport xizmatlari hajmining o'sish sur'ati **108,1** foizni tashkil etgan.

Transport xizmatlari dinamikasi

(yanvar-may)



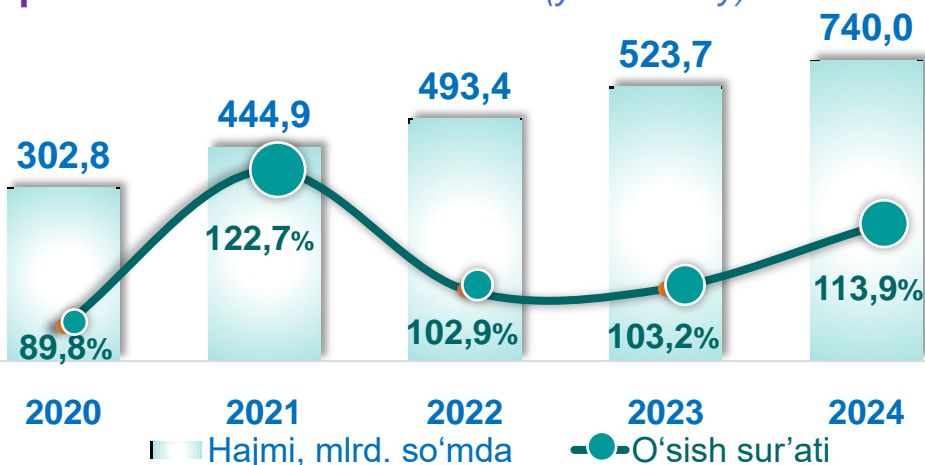
Hududlar kesimida transport xizmatlari

(2024-yil yanvar-may)

Hududlar nomi	Hajmi, mlrd. so'mda	O'sish sur'ati, % da
Qoraqalpog'iston Respublikasi	1 412,0	100,2
Nukus shahri	432,1	108,1
Amudaryo tumani	45,8	108,4
Beruniy tumani	48,9	109,0
Bo'zatov tumani	6,5	106,6
Qorao'zak tumani	24,3	106,0
Kegeyli tumani	29,2	108,6
Qo'ng'iro't tumani	476,5	88,0
Qonliko'l tumani	20,2	104,1
Mo'ynoq tumani	47,8	109,1
Nukus tumani	23,6	108,5
Taxiatosh tumani	19,6	107,4
Taxtakopir tumani	24,7	109,7
To'rtko'l tumani	81,4	107,7
Xo'jayli tumani	47,1	105,6
Chimboy tumani	30,6	107,3
Shumanay tumani	13,6	106,1
Ellikqal'a tumani	40,2	104,9

Avtomobil transporti xizmatlari dinamikasi (yanvar-may)

2024-yil yanvar-may oylarida avtomobil transportida ko'rsatilgan bozor xizmatlari hajmi **740,0** mlrd. so'mga yetdi. Ko'rsatilgan bozor xizmatlarining umumiy hajmidagi ulushi **12,8** foizni tashkil etdi.



Hududlar nomi	Hajmi, mlrd. so'mda	O'sish sur'ati, % da
Qoraqalpog'iston Respublikasi	740,0	113,9
Nukus shahri	208,1	116,4
Amudaryo tumani	44,6	114,1
Beruniy tumani	48,3	114,8
Bo'zatov tumani	6,4	112,1
Qorao'zak tumani	24,0	111,3
Kegeyli tumani	29,1	114,0
Qo'ng'iro't tumani	39,0	111,6
Qonliko'l tumani	19,8	109,4
Mo'ynoq tumani	47,5	114,4
Nukus tumani	23,4	114,1
Taxiatosh tumani	19,0	113,1
Taxtako'pir tumani	24,6	115,2
To'rtko'l tumani	77,9	113,5
Xo'jayli tumani	46,3	111,0
Chimboy tumani	30,2	112,8
Shumanay tumani	13,5	111,6
Ellikqal'a tumani	38,5	110,3

Hududlar kesimida avtomobil transporti xizmatlari

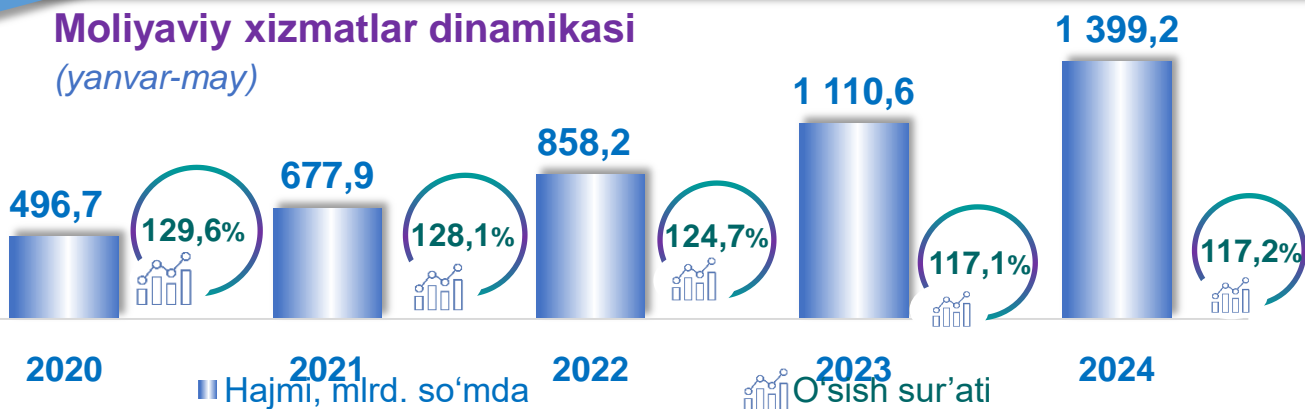
(2024- yil yanvar-may)



Transport xizmatlari umumiy hajmida Nukus shahrining ulushi **28,1** foizni yoki **208,1** mlrd. so'mni tashkil etdi. **2023-yilning yanvar-may oylariga** nisbatan **116,4** foiz yuqori o'sish sur'atlari qayd etildi.

Moliyaviy xizmatlar dinamikasi

(yanvar-may)



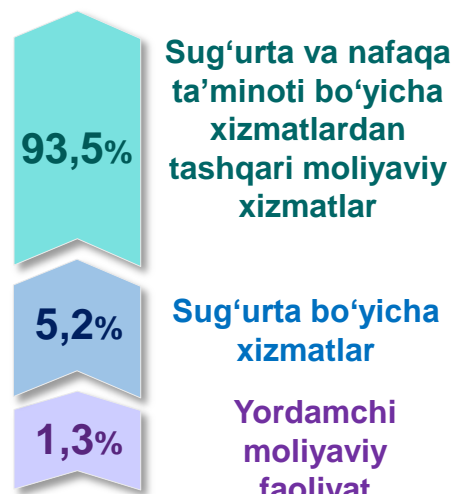
Hududlar kesimida moliyaviy xizmatlar

(2024-yil yanvar-may)

Hududlar	Hajmi, mlrd. so'mda	O'sish sur'ati, % da
Qoraqalpog'iston Respublikasi	1 399,2	117,2
Nukus shahri	791,8	117,4
Amudaryo tumani	72,1	118,1
Beruniy tumani	69,6	113,3
Bo'zatov tumani	10,2	113,3
Qorao'zak tumani	21,5	115,9
Kegeyli tumani	27,3	113,7
Qo'ng'iro't tumani	48,7	112,4
Qonliko'l tumani	20,6	116,2
Mo'ynoq tumani	16,9	117,5
Nukus tumani	24,6	109,9
Taxiatosh tumani	36,6	156,8
Taxtako'pir tumani	15,5	117,7
To'rtko'l tumani	82,1	115,3
Xo'jayli tumani	43,9	112,7
Chimboy tumani	39,2	116,8
Shumanay tumani	19,5	110,2
Ellikqal'a tumani	59,0	119,4

Moliyaviy xizmatlar tarkibi

(2024-yil yanvar-may)

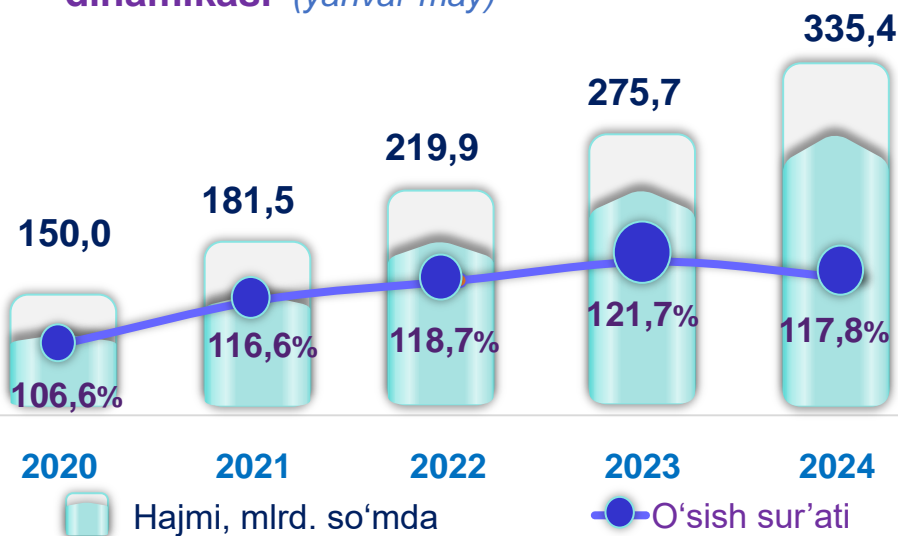


Moliyaviy xizmatlarning umumiy hajmida Nukus shahrining ulushi **56,6** foizni yoki **791,8** mlrd. so'mni tashkil etdi. **2023-yilning yanvar-may oylariga** nisbatan Nukus shahrida yuqori o'sish sur'ati **117,4** foizni tashkil etdi.



Aloqa va axborotlashtirish xizmatlarining umumiy hajmida eng katta hajmni telekommunikatsiya xizmatlari egallaydi. **2024-yilning yanvar-may** oylarida ularning ulushi **89,1** foizni tashkil etdi.

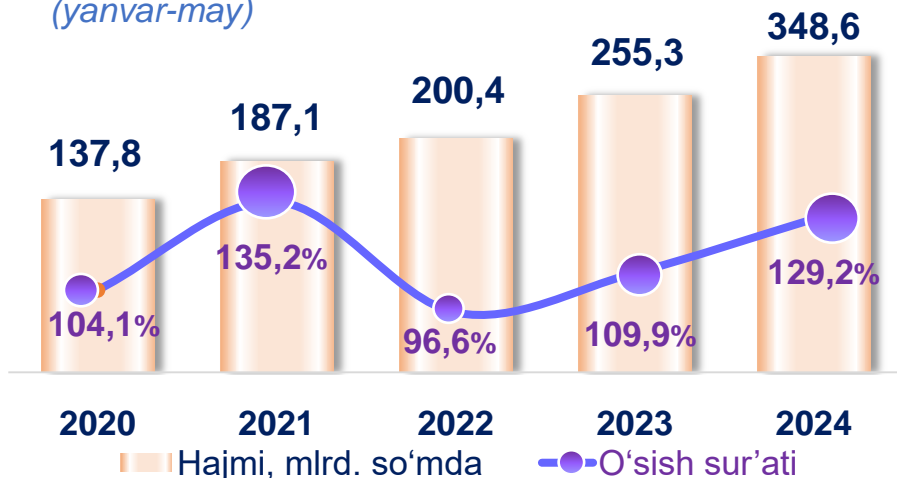
Aloqa va axborotlashtirish xizmatlari dinamikasi (yanvar-may)



Hududlar kesimida aloqa va axborotlashtirish xizmatlari (2024-yil yanvar-may)

Hududlar nomi	Hajmi, mlrd. so'mda	O'sish sur'ati, % da
Qoraqalpog'iston Respublikasi	335,4	117,8
Nukus shahri	94,0	127,6
Amudaryo tumani	28,6	117,3
Beruniy tumani	28,1	112,8
Bo'zatov tumani	3,9	112,7
Qorao'zak tumani	8,6	115,4
Kegeyli tumani	10,2	113,1
Qo'ng'iro't tumani	19,4	111,8
Qonliko'l tumani	8,0	115,6
Mo'ynoq tumani	9,7	114,9
Nukus tumani	9,6	109,3
Taxiatosh tumani	12,0	113,4
Taxtako'pir tumani	6,1	117,1
To'rtko'l tumani	32,5	114,6
Xo'jayli tumani	17,6	112,2
Chimboy tumani	15,7	116,2
Shumanay tumani	7,6	109,6
Ellikqal'a tumani	23,7	118,4

Ta'lim sohasidagi xizmatlar dinamikasi (yanvar-may)



Ta'lim sohasidagi xizmatlarning umumiy hajmida oliy ta'lim sohasidagi xizmatlar ustunlik qilib, **2024-yil yanvar-may** oylaridagi ulushi **69,9** foizni tashkil etdi.

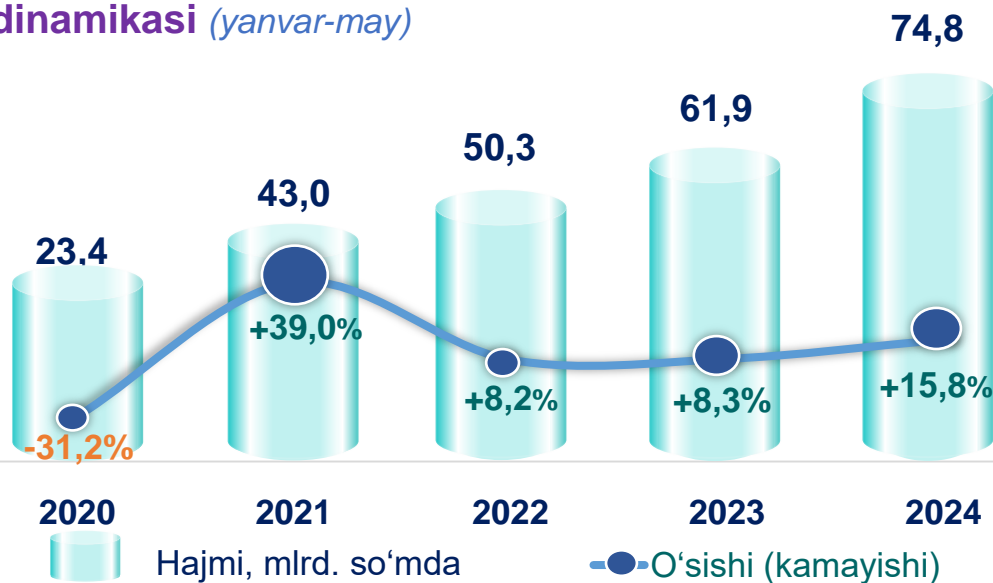


Hududlar kesimida ta'lim sohasidagi xizmatlar (2024-yil yanvar-may)

Hududlar nomi	Hajmi, mlrd. so'mda	O'sish sur'ati, % da
Qoraqalpog'iston Respublikasi	348,6	129,2
Nukus shahri	254,8	123,3
Amudaryo tumani	2,2	112,1
Beruniy tumani	3,1	109,0
Bo'zatov tumani	0,6	110,1
Qorao'zak tumani	1,1	106,5
Kegeyli tumani	1,2	109,4
Qo'ng'iro't tumani	6,1	110,4
Qonliko'l tumani	1,8	109,9
Mo'ynoq tumani	0,7	109,2
Nukus tumani	1,5	110,0
Taxiatosh tumani	1,7	110,5
Taxtako'pir tumani	0,8	108,5
To'rtko'l tumani	24,8	112,8
Xo'jayli tumani	40,5	266,8
Chimboy tumani	2,0	109,6
Shumanay tumani	0,9	108,5
Ellikqal'a tumani	4,7	108,6

Sog'liqni saqlash sohasidagi xizmatlar dinamikasi (yanvar-may)

2024-yilning yanvar-may oylarida sog'liqni saqlash sohasidagi xizmatlar umumiy hajmida shifoxona muassasalarining xizmatlari salmoqli qismni egallaydi. Ularning ulushi **41,7** foizni tashkil etdi.

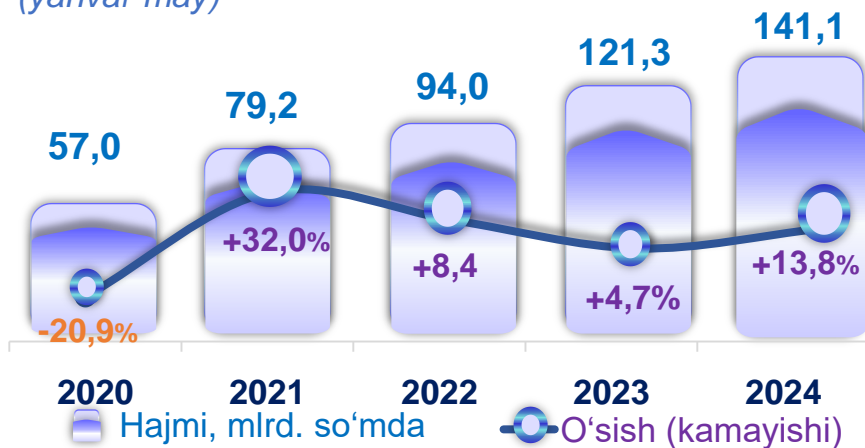


Hududlar kesimida sog'liqni saqlash sohasidagi xizmatlar (2024-yil yanvar-may)

Hududlar nomi	Hajmi, mlrd. so'mda	O'sish sur'ati, % da
Qoraqalpog'iston Respublikasi	74,8	115,8
Nukus shahri	46,1	118,9
Amudaryo tumani	2,7	105,9
Beruniy tumani	2,6	107,7
Bo'zatov tumani	0,1	104,7
Qorao'zak tumani	0,3	108,0
Kegeyli tumani	1,2	109,4
Qo'ng'iro't tumani	6,0	119,7
Qonliko'l tumani	0,3	109,0
Mo'ynoq tumani	0,2	105,0
Nukus tumani	1,1	106,7
Taxiatosh tumani	3,8	114,7
Taxtako'pir tumani	1,4	104,9
To'rtko'l tumani	3,2	107,1
Xo'jayli tumani	2,2	110,9
Chimboy tumani	2,1	110,1
Shumanay tumani	0,3	108,9
Ellikqal'a tumani	1,3	109,9

Ko'chmas mulk bilan bog'liq xizmatlar dinamikasi

(yanvar-may)



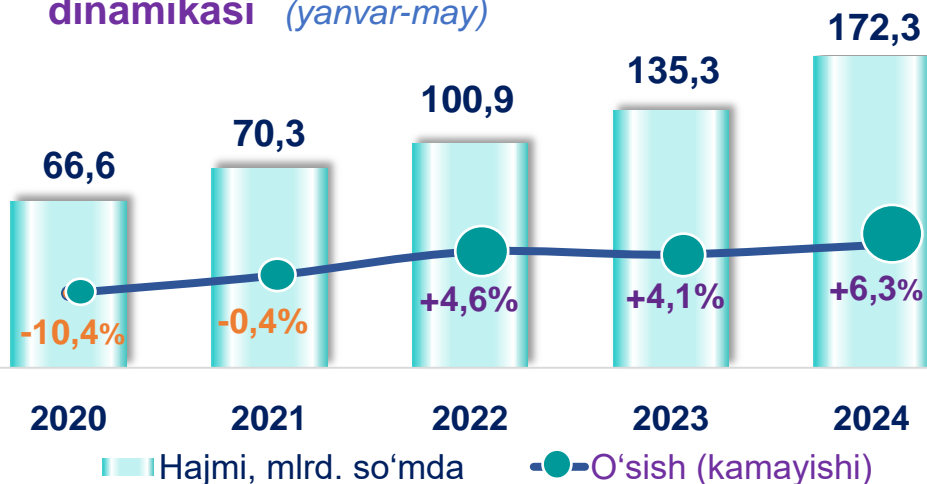
Ko'chmas mulk bilan bog'liq xizmatlarning umumiy hajmida shaxsiy yoki ijaraga olingan ko'chmas mulkni ijaraga berish va boshqarish bo'yicha xizmatlar **97,4** foizni tashkil etdi.

Hududlar kesimida ko'chmas mulk bilan bog'liq xizmatlar (2024-yil yanvar-may)

Hududlar nomi	Hajmi, mlrd. so'mda	O'sish sur'ati, % da
Qoraqalpog'iston Respublikasi	141,1	113,8
Nukus shahri	53,8	121,7
Amudaryo tumani	8,2	110,5
Beruniy tumani	11,3	109,5
Bo'zatov tumani	0,8	106,8
Qorao'zak tumani	3,3	108,3
Kegeyli tumani	2,8	106,5
Qo'ng'iro't tumani	7,3	104,4
Qonliko'l tumani	2,9	108,5
Mo'ynoq tumani	1,4	109,4
Nukus tumani	3,4	110,3
Taxiatosh tumani	3,8	109,0
Taxtakopir tumani	3,0	109,4
To'rtko'l tumani	11,4	113,6
Xo'jayli tumani	13,7	108,6
Chimboy tumani	5,3	117,6
Shumanay tumani	2,3	106,4
Ellikqal'a tumani	6,2	106,4

2024- yilning yanvar-may oylarida yashash va ovqatlanish bo'yicha xizmatlar tarkibida oziq-ovqat va ichimliklar bilan ta'minlash bo'yicha xizmatlar ustunlik qildi – **86,5** foiz.

Yashash va ovqatlanish bo'yicha xizmatlar dinamikasi (yanvar-may)



Hududlar kesimida yashash va ovqatlanish bo'yicha xizmatlar (2024-yil yanvar-may)

Hududlar nomi	Hajmi, mlrd. so'mda	O'sish sur'ati, % da
Qoraqalpog'iston Respublikasi	172,4	106,3
Nukus shahri	99,3	105,4
Amudaryo tumani	7,5	107,5
Beruniy tumani	5,9	104,6
Bo'zatov tumani	0,3	110,3
Qorao'zak tumani	2,8	107,7
Kegeyli tumani	1,1	108,7
Qo'ng'iro't tumani	23,0	109,0
Qonliko'l tumani	2,4	104,8
Mo'ynoq tumani	1,4	122,6
Nukus tumani	2,8	106,7
Taxiatosh tumani	1,8	106,0
Taxtako'pir tumani	1,0	105,7
To'rtko'l tumani	6,1	105,7
Xo'jayli tumani	8,4	108,3
Chimboy tumani	4,1	107,6
Shumanay tumani	0,7	108,3
Ellikqal'a tumani	3,8	105,7

Ijara xizmatlari dinamikasi (yanvar-may)



Hududlar kesimida ijara xizmatlari (2024-yil yanvar-may, mlrd. so'mda)

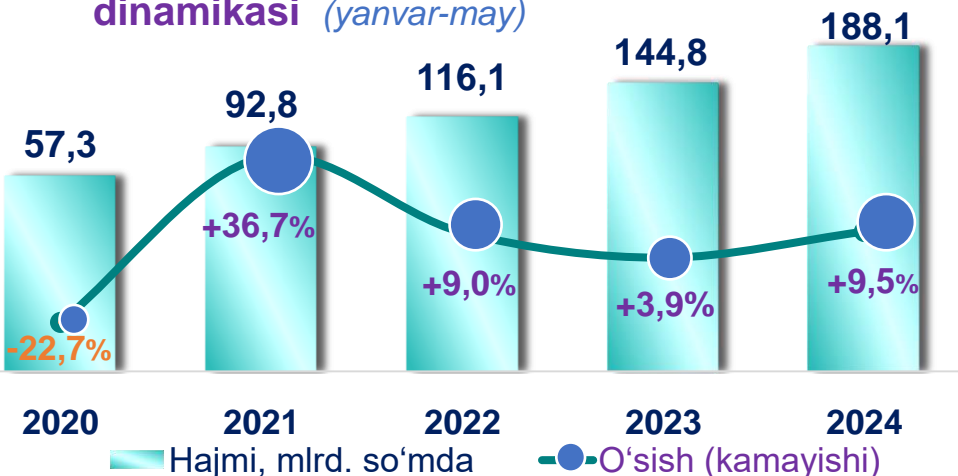
	Hajmi, mlrd. so'mda
Qoraqalpog'iston Respublikasi	98,1
Nukus shahri	23,6
Amudaryo tumani	7,1
Beruniy tumani	7,2
Bo'zatov tumani	0,9
Qorao'zak tumani	3,0
Kegeyli tumani	1,7
Qo'ng'iro't tumani	5,5
Qonliko'l tumani	2,9
Mo'ynoq tumani	1,4
Nukus tumani	2,3
Taxiatosh tumani	2,7
Taxtako'pir tumani	2,9
To'rtko'l tumani	13,8
Xo'jayli tumani	9,6
Chimboy tumani	5,1
Shumanay tumani	2,3
Ellikqal'a tumani	6,4

2020-yilning yanvar-may oylariga nisbatan o'rganilayotgan davrda ijara xizmatlari hajmi **55,2** mlrd. so'mga oshib, **98,1** mlrd. so'mga yetdi.

Ushbu xizmatlarning umumiy hajmida **2024-yil yanvar-may** oylarida avtomobillar va yengil avtotransport vositalarini ijaraga berish xizmatlarining ulushi **49,3** foizni tashkil etdi.



Kompyuterlar va maishiy tovarlarni ta'mirlash xizmatlari dinamikasi (yanvar-may)

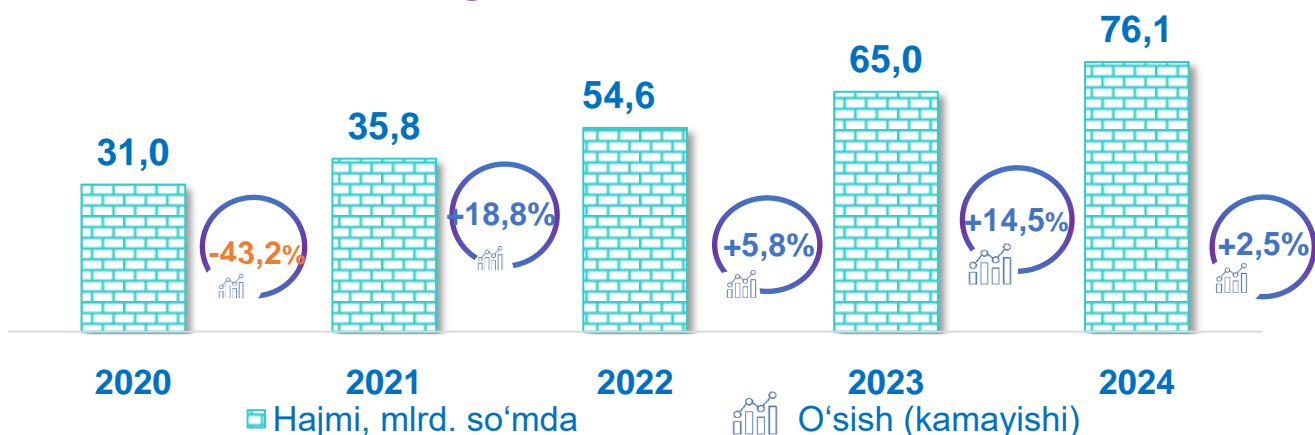


Mebellar va uy-ro'zg'or anjomlarini ta'mirlash bo'yicha xizmatlar jami kompyuterlar va maishiy tovarlarni ta'mirlash xizmatlarining **30,8** foizini tashkil etadi.

Hududlar kesimida kompyuterlar va maishiy tovarlarni ta'mirlash xizmatlari (2024-yil yanvar-may)

Hududlar nomi	Hajmi, mlrd. so'mda	O'sish sur'ati, % da
Qoraqalpog'iston Respublikasi	188,1	109,5
Nukus shahri	60,1	110,2
Amudaryo tumani	14,6	109,0
Beruniy tumani	12,2	110,0
Bo'zatov tumani	2,4	108,4
Qorao'zak tumani	7,1	110,0
Kegeyli tumani	5,4	107,2
Qo'ng'iro't tumani	10,7	108,6
Qonliko'l tumani	4,3	109,3
Mo'ynoq tumani	3,1	107,8
Nukus tumani	5,5	108,5
Taxiatosh tumani	9,2	107,3
Taxtako'pir tumani	5,0	109,4
To'rtko'l tumani	12,9	110,6
Xo'jayli tumani	10,8	109,8
Chimboy tumani	7,8	109,5
Shumanay tumani	6,8	111,3
Ellikqal'a tumani	10,3	108,3

Me'morchilik, muhandislik izlanishlari, texnik sinovlar va tahlil sohasidagi xizmatlar dinamikasi (yanvar-may)



Hududlar kesimida me'morchilik, muhandislik izlanishlari, texnik sinovlar va tahlil sohasidagi xizmatlar (2024-yil yanvar-may, mlrd. so'mda)

	Hajmi, mlrd. so'mda
Qoraqalpog'iston Respublikasi	76,1
Nukus shahri	52,9
Amudaryo tumani	2,4
Beruniy tumani	3,6
Bo'zatov tumani	0,1
Qorao'zak tumani	1,3
Kegeyli tumani	0,5
Qo'ng'iro't tumani	1,6
Qonliko'l tumani	4,9
Mo'ynoq tumani	0,2
Nukus tumani	0,6
Taxiatosh tumani	0,9
Taxtakopir tumani	0,2
To'rtko'l tumani	2,5
Xo'jayli tumani	1,6
Chimboy tumani	0,6
Shumanay tumani	0,4
Ellikqal'a tumani	1,8



2020-yilning yanvar-may oylariga nisbatan joriy yilning tahlil qilinayotgan davrida me'morchilik, muhandislik izlanishlari, texnik sinovlar va tahlil sohasidagi xizmatlar hajmi **45,1** mlrd. so'mga oshib, **76,1** mlrd. so'mni tashkil etdi.

Ushbu xizmatlarning umumiy hajmida Nukus shahrining ulushi **69,5** foizni tashkil etdi.

Moliyaviy xizmatlar hajmi moliyaviy vositachilik hisobidan olingan foizli daromadlar hajmi (xizmatlar uchun belgilangan to'lovlar miqdorida), shuningdek, moliya muassasasi tomonidan ssuda berish yoki depozitni saqlash bo'yicha xizmatlar uchun to'lanadigan haq hisobiga ko'ra olinadi.

Transport xizmatlarining hajmi amaldagi narxlarda transport turlari bo'yicha transport jarayoniga (yuklarni tushirish va yuklash ishlari, transport-ekspeditorlik xizmatlari, transport xizmati va boshqalar) bevosita bog'liq bo'lgan tashish va boshqa faoliyatdan olingan daromad summasi sifatida aniqlanadi.

Avtomobil transporti xizmatlariga temir yo'lda tashishdan tashqari, quruqlikdagi yo'lovchi transportining boshqa xizmatlari, avtomobil transportida yuk tashish bo'yicha xizmatlar va ko'chish bo'yicha xizmatlar kiradi.

Savdo xizmatlari, shu jumladan, elektron savdo xizmatlari hajmi amaldagi narxlardagi yalpi daromad qiymati, ya'ni sotilgan tovarlarning sotib olish va sotish narxlari orasidagi farqining umumiy qiymati sifatida hisobga olinadi. Agar tovarlar boshqa shaxs manfaatlari uchun oldi-sotdi shartnomalari, komissiyalar yoki agentlik shartnomalari asosida sotilgan taqdirda, xizmatlar qiymati mukofot miqdori sifatida aks ettiriladi.

Aloqa va axborotlashtirish xizmatlari hajmi amaldagi narxlarda mazkur sohada xizmat ko'rsatuvchi korxonalarining daromadlari (sotishdan tushgan tushum miqdori) yig'indisi sifatida aniqlanadi.

Telekommunikatsiya xizmatlari bu – ovozli, matnli, ovozli yoki video ma'lumotlarni uzatish kabi telekommunikatsiya va boshqa tegishli xizmatlarni taqdim etish.

“Ta’lim” seksiyasi kunduzgi yoki sirtqi shaklda, shuningdek, Internet tarmog'i va pochta yozishmalari orqali xususiy yoki davlat tomonidan beriladigan turli darajadagi ta'limni va turli kasblarga o'rgatishni o'z ichiga oladi.

Bunga turli darajadagi muntazam maktab tizimi doirasida turli muassasalar tomonidan beriladigan ta'lim, shuningdek, kattalar uchun ta'lim (tayyorlash va qayta tayyorlash kurslari), ta'lim sohasida yordamchi faoliyat va shunga o'xshash boshqalar kiradi.

Ta'lim sohasidagi faoliyatni amalga oshirishda masofaviy o'qitish shaklini ham hisobga olgan holda ko'rsatilgan bozor xizmatlari (kontrakt) qiymati aks ettiriladi.

Sog'liqni saqlash sohasidagi xizmatlar hajmi bu – sog'liqni saqlash muassasalari tomonidan turli xil tibbiy yordam va sanitariya xizmatlari uchun ko'rsatiladigan bozor xizmatlarining qiymatidir.

Oziq-ovqat va ichimliklar bilan ta'minlash bo'yicha xizmatlar – oziq-ovqat mahsulotlari va ichimliklar yetkazib berish bo'yicha qo'yilgan ustamadan tashqari, ovqat tayyorlashda ishlatilgan va qayta ishlanmagan holda sotilgan mahsulotlar qiymatini o'z ichiga oluvchi aylanma qiymatdir.

Yashash bo'yicha xizmatlar hajmi, qisqa muddatli turar joy bilan ta'minlash bo'yicha ko'rsatilgan xizmatlar (mehmonxonalar, otellar, motellar va boshqa turar joylar) qiymatini o'z ichiga oladi.

Ko'chmas mulk bilan bog'liq xizmatlarni ko'rsatishda ko'chmas mulk bilan bog'liq operatsiyalar bo'yicha xizmatlar qiymati, korxonaning shaxsiy, xo'jalik yuritish yoki tezkor boshqaruvidagi, shuningdek, ijaraga olingan ko'chmas mulkni ijaraga berishdan olingan daromadlari aks ettiriladi.

Ijara xizmatlari bo'yicha ishlab chiqarish hajmi mashinalar va asbob-uskunalarni operatorlarsiz ijaraga berish, maishiy jihozlar va shaxsiy ehtiyoj buyumlarini ijaraga berishdan olingan daromad miqdori sifatida aniqlanadi.

Kompyuterlar va maishiy tovarlarni ta'mirlash bo'yicha xizmatlar hajmi bu – kompyuterlar va periferik uskunalarni ta'mirlash va texnik xizmat ko'rsatish kommunikatsiya uskunalari (fakslar, radiostansiyalar)ni ta'mirlash, maishiy elektronika (radiopriyomniklar va televizorlar), uy va bog' uchun uskunalar (gazon o'ruvchi va havo (dam) beruvchi mashina), poyabzal va charm buyumlar, mebel va uy jihozlari, kiyim va aksessuarlar, sport anjomlari, musiqa asboblari va boshqa shaxsiy buyumlar va maishiy tovarlarni ta'mirlashdan tushgan tushum miqdoridir.

Me'morchilik, muhandislik izlanishlari, texnik sinovlar va tahlil sohasidagi xizmatlar hajmi shartnomada nazarda tutilgan talablarga muvofiq loyihalar, izlanishlar, konstruktorlik va texnologik ishlar va ko'rsatilgan xizmatlar, shuningdek, qurilish ishlari ustidan nazorat va boshqa injenerlik xizmatlarining qiymatini o'z ichiga oladi.

Xizmatlar sohasi statistikasi bo'limi
Tel.: 61-222-75-01