





Qaraqalpaqstan Respublikası statistika basqarması

Qaraqalpaqstan Respublikasında Xızmetler tarawınıń tiykarǵı kórsetkishleri



2024-jıl
yanvar-noyabr



Dáslepki maǵlıwmatlar

Xızmetler tarawınıń mámleket ekonomikasındaǵı úlesin asırıw, orınlarda xızmetler tarawındaǵı ámeldegi múmkinshiliklerden tolıq paydalanıw, xızmet túrlerin keńeytiw hám sapasın asırıw, isbilermenlik subyektlerin jáne de qollap-quwatlaw maqsetinde, Ózbekstan Respublikası Prezidentiniń 2021-jil 11-maydaǵı PQ-5113-san sheshimi menen “Ózbekstan Respublikasında xızmetler tarawın rawajlandırıwdıń maqsetli parametrleri” tastıyqlandı hám olardıń monitoringin júritiw engizildi.

Xızmetler tarawınıń tiykarǵı kórsetkishleri

(2024-jil yanvar-noyabr)

68,5



Xızmetler tarawında kishi biznes hám jeke isbilermenler úlesi, % te

12 717,6




Xalıqtıń jan basına kórsetilgen bazar xızmetleri kólemi, mıń somda

72,9

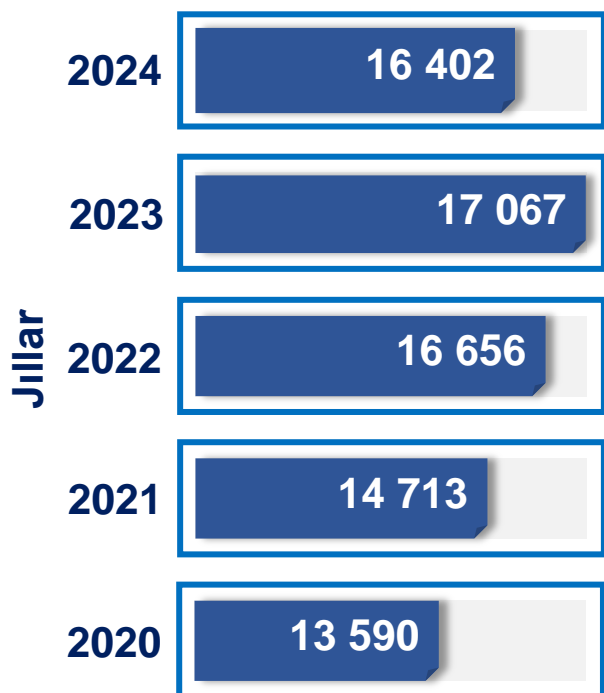


Xızmetler tarawında kárxana hám shólkemler úlesi, % te



Xızmetler tarawı bul - kárxanalar, shólkemler, sonıń menen birge, fizikalıq shaxslar tárepinen kórsetiletuǵın hár qıylı xızmetler, islep shıǵarıwdı óz ishine alǵan ulıwmalastırılǵan taypa bolıp tabıladı.

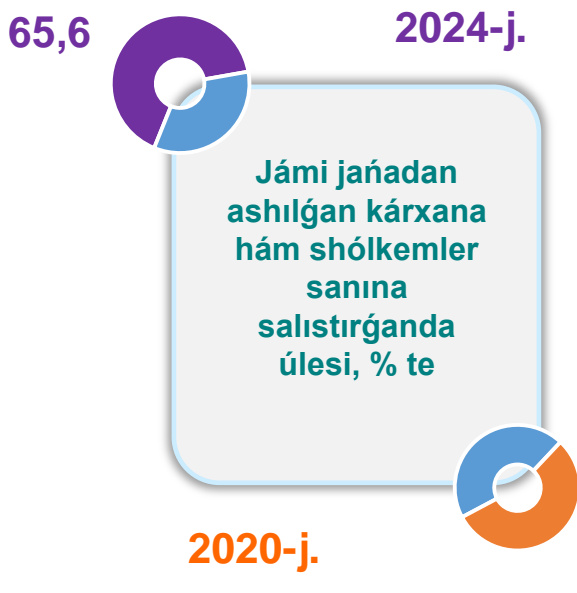
Sani, birlikte



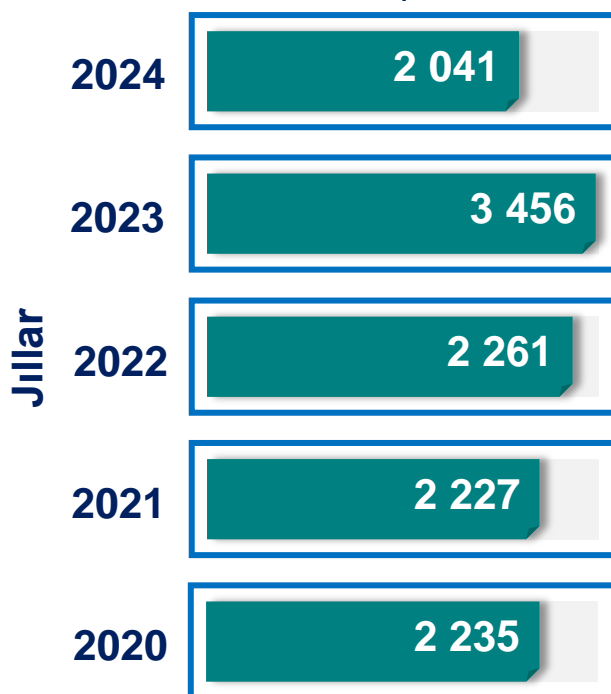
Xizmetlar tarawında hárekettegi kárxana hám shólkemler (1-dekabr jaǵdayına bola)



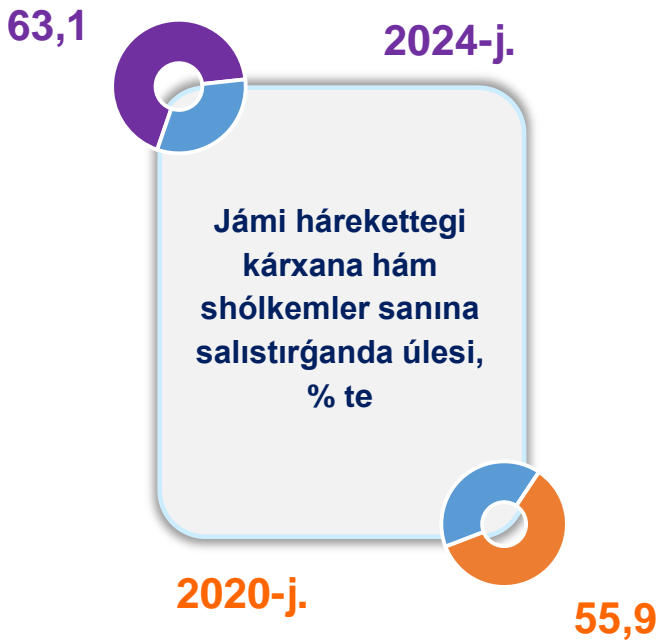
Xizmetlar tarawında jańadan ashılǵan kárxana hám shólkemler (yanvar-noyabr)



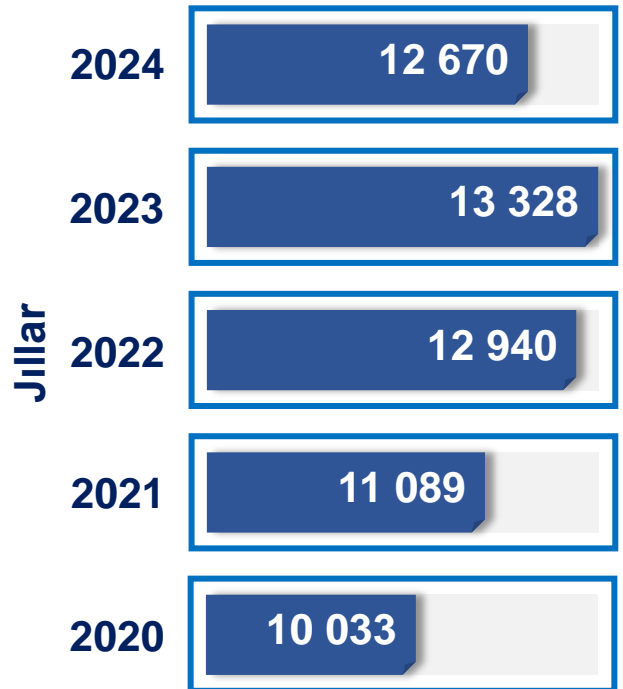
Sani, birlikte



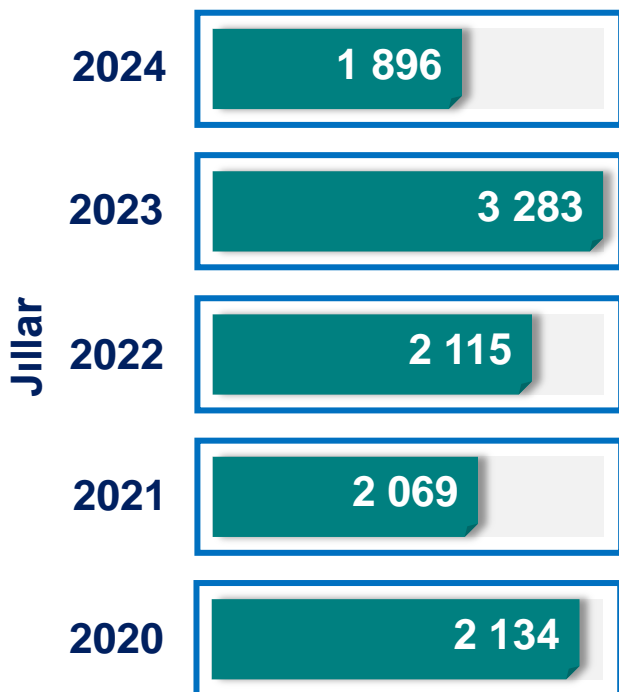
Xızmetler tarawında hárekettegi kishi biznes subyektleri (1-dekabr jaǵdayına bola)



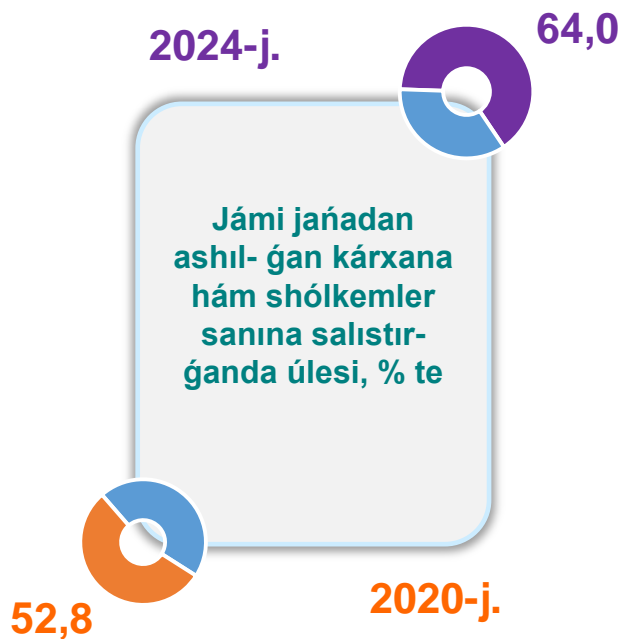
Sanı, birlikte



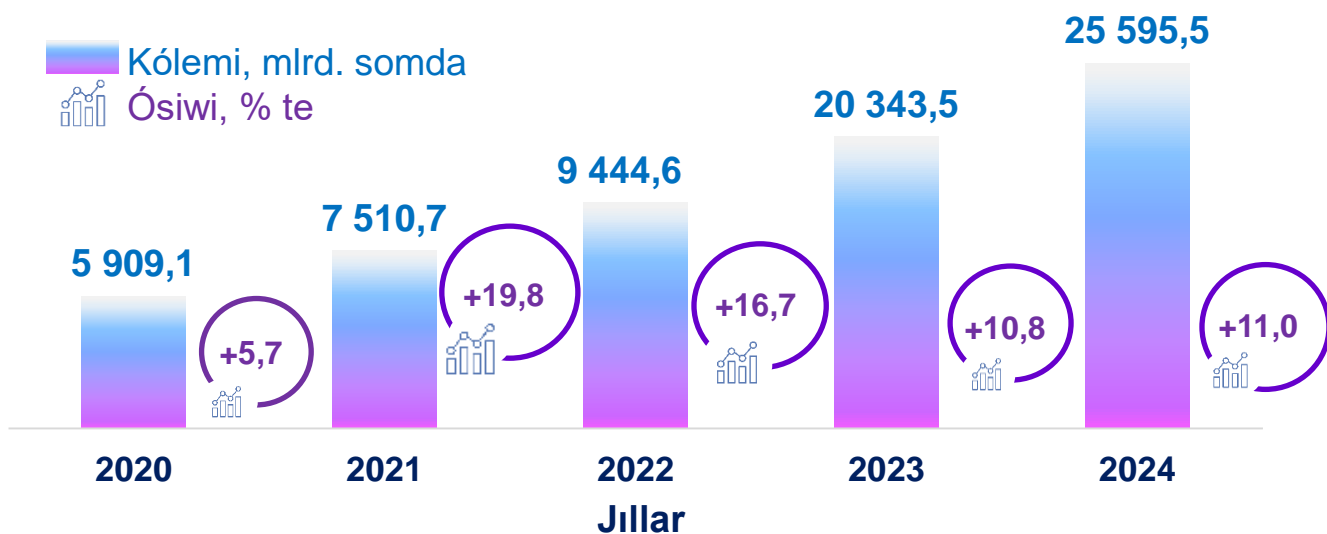
Sanı, birlikte




Xızmetler tarawında jańadan ashılǵan kishi biznes subyektleri (yanvar-noyabr)



Xızmetler tarawınıń tiykarǵı kórsetkishleri dinamikası ¹⁾ (yanvar-noyabr)



Ekonomikalıq xızmet túrleri boyınsha kórsetilgen bazar xızmetleriniń quramı úlesi (2024-jil yanvar-noyabr)



¹⁾ Grafikte hám keyingi orınlarda 2020-2023-yillarga anıqlıq kiritilgen maǵlıwmatlar keltirilgen, 2023-jil kólemi hám 2024-jil maǵlıwmatları jasırın ekonomikanı esapqa alǵan halda qalıplestirilgen

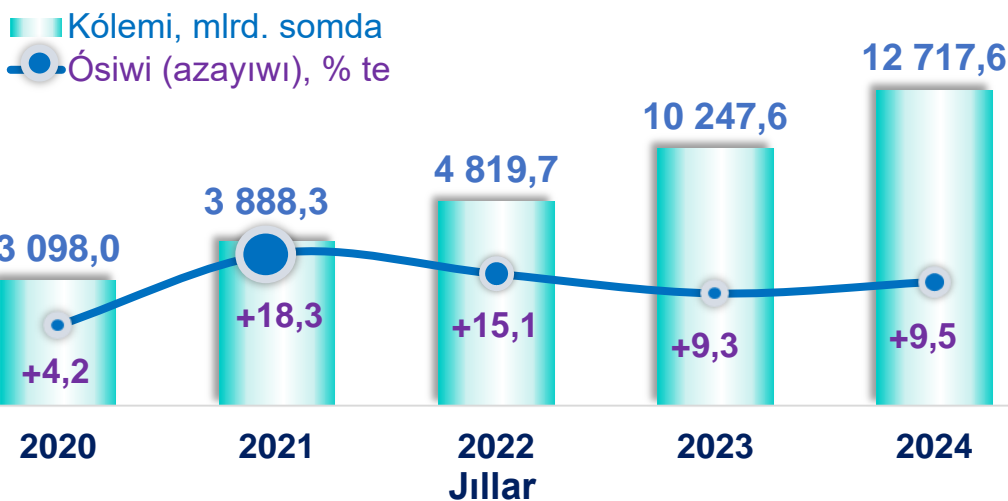
Kórsetilgen bazar xızmetleri kólemi qarıydarlarǵa (yuridikalıq hám fizikalıq shaxslarǵa, sonday-aq rezident emeslerge) baha waqıt dawamında kórsetiletuǵın xızmetler bahasın sáwlelendiredi.

Qala hám rayonlar kesiminde xızmetler tarawınıń tiykarǵı kórsetkishleri (2024-jil yanvar-noyabr)

Qala hám rayonlar	Kólemi, mlrd. som	úlesi, % te	ósim páti, % te
Qaraqalpaqstan Respublikası ¹⁾	25 595,5	100,0	111,0
Nókis qalası	5 857,3	22,9	106,4
rayonlar:			
Ámiwdárya rayonu	766,7	3,0	115,6
Beruniy rayonu	768,3	3,0	118,3
Bozataw rayonu	96,0	0,4	126,6
Qaraózek rayonu	270,7	1,1	119,1
Kegeyli rayonu	292,4	1,1	118,8
Qońırat rayonu	1 725,8	6,8	100,1
Qanlıkól rayonu	235,6	0,9	119,1
Moynaq rayonu	284,5	1,1	120,1
Nókis rayonu	325,6	1,3	119,8
Taqiyatas rayonu	326,6	1,3	103,3
Taxtakóp rayonu	233,9	0,9	119,3
Tórtkúl rayonu	1 076,6	4,2	110,6
Xojeli rayonu	707,8	2,8	119,8
Shimbay rayonu	462,1	1,8	117,1
Shomanay rayonu	214,3	0,8	119,1
Ellikqala rayonu	637,0	2,5	117,8

¹⁾ aymaqlar boyınsha bólistirilmegeń kólemlerdi esapqa alǵan halda

Xalıqtıń jan basına kórsetilgen bazar xızmetleriniń tiykarǵı kórsetkishler dinamikası (yanvar-noyabr)



Qala hám rayonlar kesiminde xalıqtıń jan basına xızmetler kólemi (2024-jil yanvar-noyabr)

Qala hám rayonlar	Kólemi, mlń som	ósım páti, % te
Qaraqalpaqstan Respublikası	12 717,6	109,5
Nókis qalası	17 156,6	103,9
Ámiwdárya rayonu	3 592,7	112,7
Beruniy rayonu	3 720,4	115,2
Bozataw rayonu	4 385,7	125,7
Qaraózek rayonu	4 967,9	117,5
Kegeyli rayonu	3 898,6	116,9
Qońırat rayonu	12 652,4	98,3
Qanlıkól rayonu	4 363,3	116,7
Moynaq rayonu	8 442,3	118,5
Nókis rayonu	5 996,3	116,7
Taqiyatas rayonu	4 241,7	101,7
Taxtakóp rayonu	6 011,8	118,4
Tórtkúl rayonu	4 679,0	107,9
Xojeli rayonu	5 478,6	117,5
Shımbay rayonu	3 983,9	115,4
Shomanay rayonu	3 681,4	117,4
Ellikqala rayonu	3 701,4	114,8

Xızmetler tarawında kishi isbilermenliktiń tiykarǵı kórsetkishler dinamikası (yanvar-noyabr)



Kórsetilgen bazar xızmetleriniń ulıwma kóleminde kishi kárxana subyektleriniń úlesi **72,9** procentti, sonday-aq, **51,7** procentti kishi isbilermenlik hám mikrofirmalardıń úlesi quradı.

Qala hám rayonlar kesiminde xızmetler tarawında kishi isbilermenlik (2024-jil yanvar-noyabr)

Qala hám rayonlar	Kólemi, mlrd. som	ósim pátı, % te
Qaraqalpaqstan Respublikası	18 668,5	114,7
Nókis qalası	2 520,1	125,5
Ámiwdárya rayonu	525,6	109,0
Beruniy rayonu	517,7	110,2
Bozataw rayonu	59,1	110,2
Qaraózek rayonu	201,2	113,6
Kegeyli rayonu	210,2	112,6
Qońırat rayonu	504,1	120,5
Qanlıkól rayonu	173,5	115,0
Moynaq rayonu	239,3	119,5
Nókis rayonu	231,4	109,8
Taqiyatas rayonu	219,7	117,1
Taxtakóp rayonu	180,0	113,0
Tórtkúl rayonu	772,7	111,1
Xojeli rayonu	525,5	110,6
Shımbay rayonu	319,4	110,1
Shomanay rayonu	147,1	107,5
Ellikqala rayonu	427,2	110,2

Tarmaqlar klassifikatoriniń belgilengen xalıq aralıq standartlarına ótiw munásibeti menen Ózbekstan Respublikasında xızmetlar tarawın rawajlandırıw Programmasiniń maqsetli parametrlerine kiritilgen xızmetlerdiń tiykarǵı túrlerin gruppalam, G den S ge shekem bolǵan bólimler boyınsha xızmetlar menen baylanıslı bolǵan bólim hám ekonomikalıq xızmet túrleri boyınsha ónimler (tovarlar, jumıslar, xızmetler) Statistikalıq klassifikatorı (MST) na bola muwapıqlastırıldı.

Xızmetlar tarawiniń túrleri boyınsha tiykarǵı kórsetkishleri (2024-jil yanvar-noyabr)

Xızmet túrleriniń atı	Kólemi, mlrd. som	úlesi, % te	ósım páti, % te
Xızmetlar – jámi	25 595,5	100,0	111,0
sonnan:			
Baylanıslı hám málimleme xızmetleri	872,7	3,4	118,0
Finanslıq xızmetleri	3 233,8	12,6	113,5
Transport xızmetleri	3 758,1	14,7	101,4
sonnan: avtotransport xızmetleri	2 226,8	8,7	122,1
Jasaw hám awqatlanıw xızmetleri	9 636,7	37,7	111,5
Sawda xızmetleri	4 049,5	15,8	117,6
Kóshpes múlk penen baylanıslı xızmetler	405,4	1,6	112,2
Bilimlendiriw tarawındaǵı xızmetler	844,0	3,3	104,8
Densawlıqtı saqlaw tarawındaǵı xızmetler	239,9	0,9	115,3
Ijara xızmetleri	276,4	1,1	105,9
Kompyuterlerdi ońlaw boyınsha xızmetler	612,1	2,4	113,4
Jeke xızmetler	665,2	2,6	107,0
Arxitektura tarawındaǵı xızmetler	211,5	0,8	109,1
Basqa xızmetler	790,2	3,1	106,1

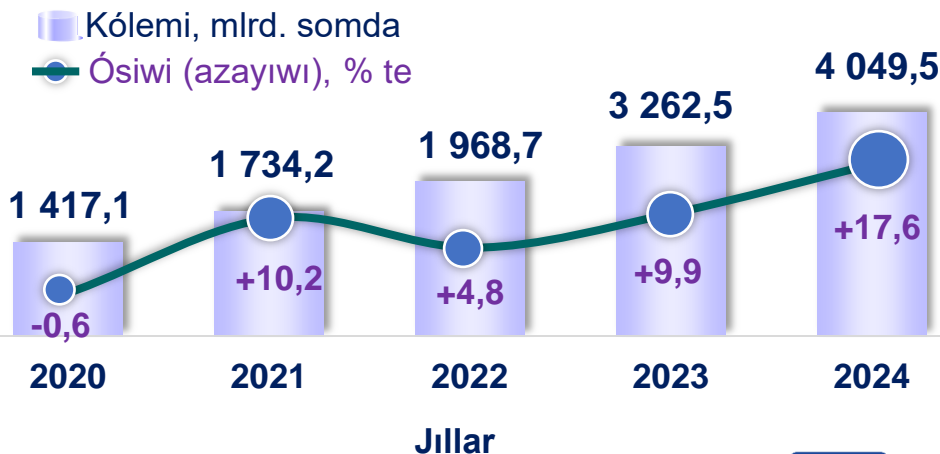
Xızmetler tarawınıń tiykarǵı túrleri boyınsha kórsetkishleri

2024-jıldıń yanvar-noyabr

aylarında usaqlap satıw sawdanıń úlesi sawda xızmetlerin ulıwma kólemińinń yarımınan zıyat bólegin, yaǵnıy **60,3** procentti quradı.



Sawda xızmetleri dinamikası (yanvar-noyabr)



Qala hám rayonlar kesiminde sawda xızmetleri (2024-jil yanvar-noyabr)



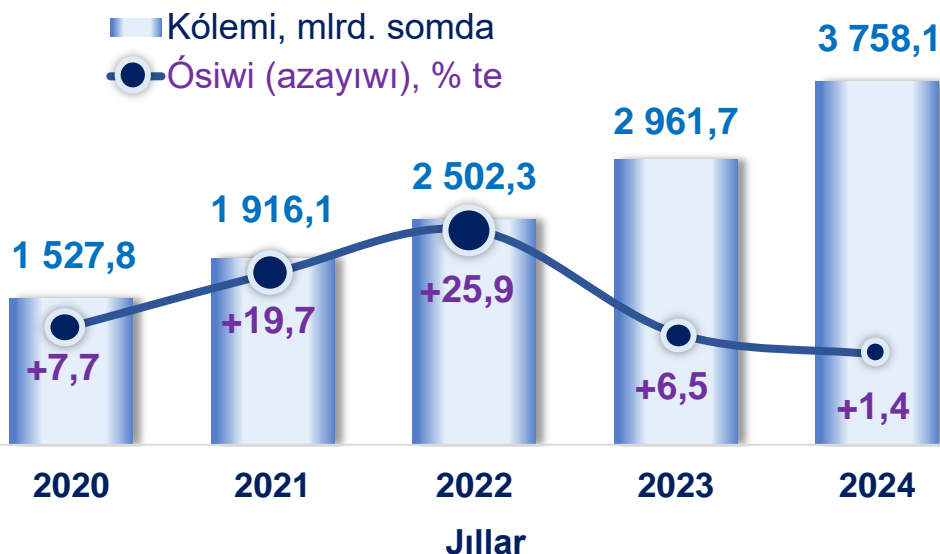
Qala hám rayonlar	Kólemi, mlrd. som	ósim páti, % te
Qaraqalpaqstan Respublikası	4 049,5	117,6
Nókis qalası	786,9	127,9
Ámiwdárya rayonu	247,0	111,2
Beruniy rayonu	228,7	110,0
Bozataw rayonu	20,1	105,4
Qaraózek rayonu	71,3	113,5
Kegeyli rayonu	77,8	113,3
Qońırat rayonu	221,4	136,1
Qanlıkól rayonu	51,0	118,7
Moynaq rayonu	56,4	118,7
Nókis rayonu	113,7	108,5
Taqiyatas rayonu	109,5	99,7
Taxtakóp rayonu	63,0	112,9
Tórtkúl rayonu	334,8	108,6
Xojeli rayonu	202,6	110,2
Shimbay rayonu	153,2	111,9
Shomanay rayonu	58,4	103,6
Ellikqala rayonu	196,5	110,8

Transport xızmetleri dinamikası

(yanvar-noyabr)

Transport xızmetleriniń ulıwma kóleminde avtomobil transportı xızmetleri ústinlik etedi - **59,3 %**.

Nókis qalasında transport xızmetleri kólemi **1130,6** mlrd. somdı quraǵan. Usı qalada transport xızmetleri kóleminiń ósiw pátı **113,2 %** ti quradı.



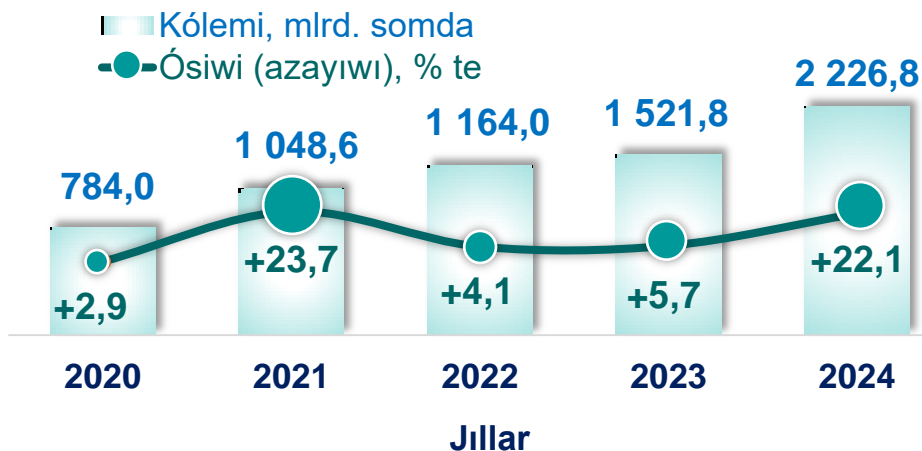
Qala hám rayonlar kesiminde transport xızmetleri

(2024-jil yanvar-noyabr)

Qala hám rayonlar	Kólemi, mlrd. som	ósim pátı, % te
Qaraqalpaqstan Respublikası	3 758,1	101,4
Nókis qalası	1 130,6	113,2
Ámiwdárya rayonu	117,4	111,9
Beruniy rayonu	130,7	117,3
Bozataw rayonu	17,4	115,5
Qaraózek rayonu	64,2	112,9
Kegeyli rayonu	74,1	110,9
Qońırat rayonu	1 069,4	80,3
Qanlıkól rayonu	54,3	112,8
Moynaq rayonu	120,8	111,0
Nókis rayonu	63,5	117,3
Taqiyatas rayonu	53,4	118,0
Taxtakóp rayonu	63,2	113,1
Tórtkúl rayonu	234,3	125,1
Xojeli rayonu	128,9	116,4
Shimbay rayonu	79,2	111,8
Shomanay rayonu	36,4	114,1
Elliqala rayonu	107,6	113,2

Avtomobil transportı xızmetleri dinamikası (yanvar-noyabr)

2024-jil yanvar-noyabr aylarında avtomobil transportında kórsetilgen bazar xızmetleri kólemi **2 226,8** mlrd. somǵa jetti. Kórsetilgen bazar xızmetleriniń ulıwma kólemindegi úlesi **8,7** procentti quradı.



Qala hám rayonlar	Kólemi, mlrd. som	ósım pátı, % te
Qaraqalpaqstan Respublikası	2 226,8	122,1
Nókis qalası	591,9	132,7
Ámiwdárya rayonu	114,6	117,4
Beruniy rayonu	129,0	122,9
Bozataw rayonu	17,3	121,0
Qaraózek rayonu	63,6	118,0
Kegeyli rayonu	73,7	115,9
Qońırat rayonu	103,8	119,1
Qanlıkól rayonu	53,1	117,8
Moynaq rayonu	120,2	116,0
Nókis rayonu	62,7	122,7
Taqiyatas rayonu	52,0	123,7
Taxtakóp rayonu	62,9	118,2
Tórtkúl rayonu	225,4	131,7
Xojeli rayonu	126,7	121,8
Shımbay rayonu	78,1	117,0
Shomanay rayonu	36,1	119,4
Ellikqala rayonu	103,4	118,8

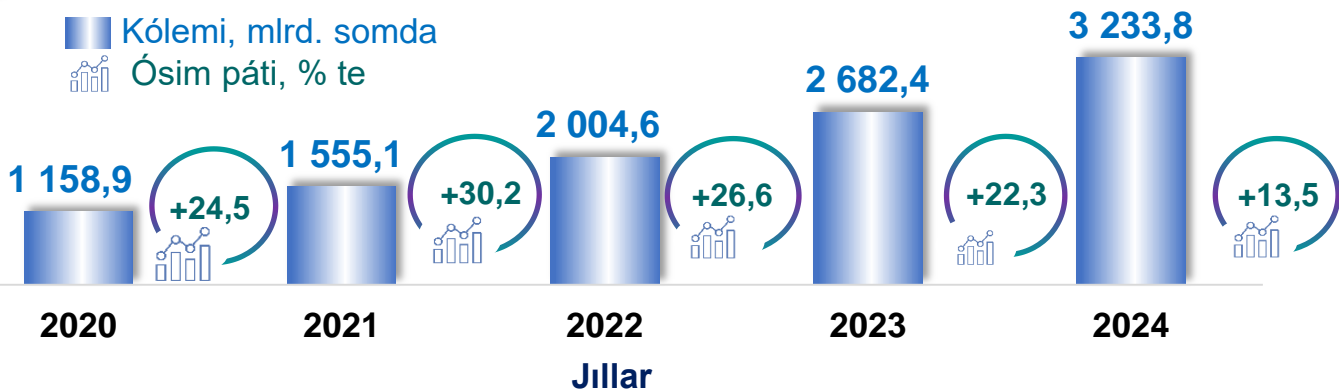
Qala hám rayonlar kesiminde avtomobil transportı xızmetleri

(2024-Jil yanvar-noyabr)



Avtomobil transportı xızmetleriniń ulıwma kóleminde Nókis qalasınıń úlesi **26,6** procentti yamasa **591,9** mlrd. somdi quradı. **2023-jıldıń yanvar-noyabr aylarına** salıstırǵanda **132,7** procent joqarı ósim pátin quradı.

Finanslıq xızmetler dinamikası (yanvar-noyabr)

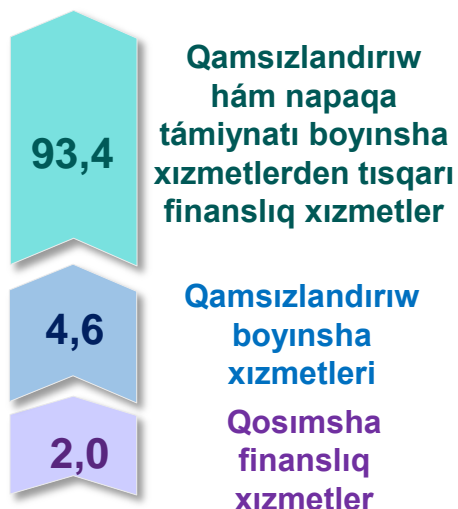


Qala hám rayonlar kesiminde finanslıq xızmetler (2024-jil yanvar-noyabr)

Qala hám rayonlar	Kólemi, mlrd. som	ósim pátı, % te
Qaraqalpaqstan Respublikası	3 233,8	113,5
Nókis q.	1 824,7	96,2
Ámiwdárya	169,6	163,7
Beruniy	171,9	169,1
Bozataw	24,1	172,0
Qaraózek	44,3	159,4
Kegeyli	57,5	163,7
Qońırat	155,5	131,9
Qanlıkól	40,0	153,5
Moynaq	27,3	130,5
Nókis r.	59,2	186,1
Taqiyatas	59,9	108,8
Taxtakópir	34,5	174,9
Tórtkúl	187,6	112,6
Xojeli	92,5	144,5
Shimbay	96,7	167,0
Shomanay	47,9	202,5
Ellikqala	140,3	163,7

Finanslıq xızmetler quramı

(2024-jil yanvar-noyabr, % te)

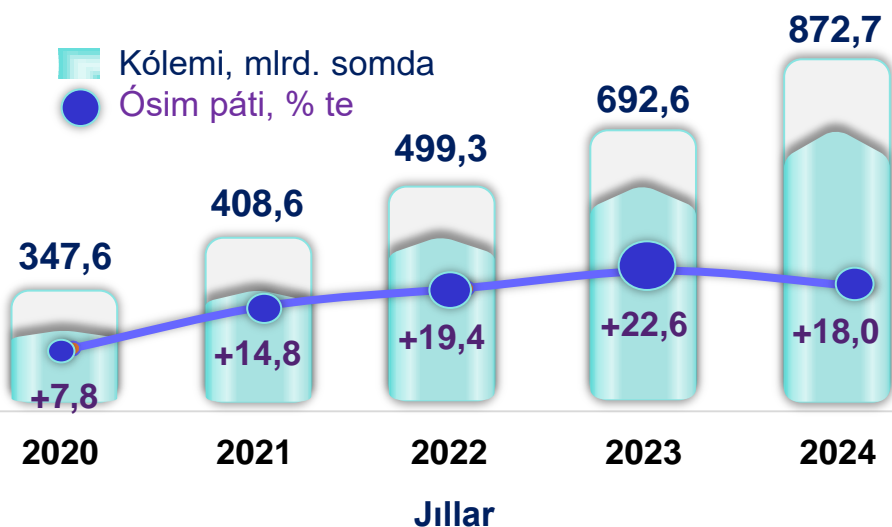


Finanslıq xızmetlerdiń ulıwma kóleminde Nókis qalasınıń úlesi **56,4** procentti yamasa **1 824,7** mlrd. somdı quradı. **2023-jıldıń yanvar-noyabr aylarına** salıstırǵanda Nókis qalasında ósim pátı **96,2** % ti quradı.

Baylanıs hám málimleme xızmetleri dinamikası (yanvar-noyabr)



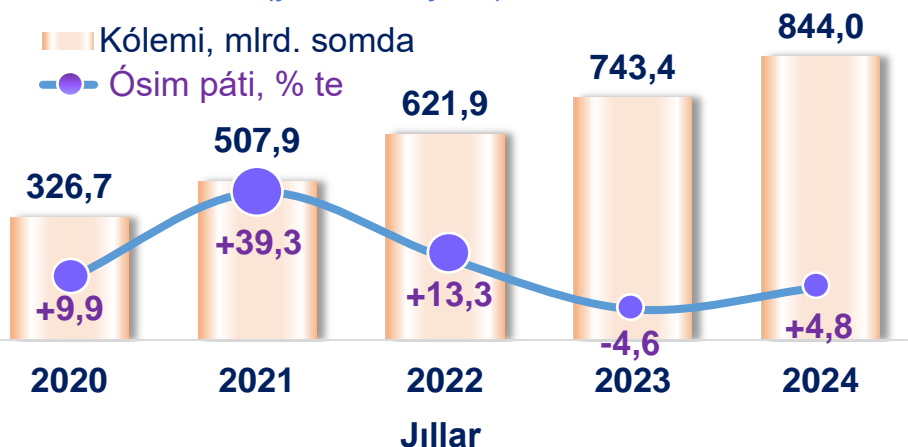
Baylanıs hám málimleme xızmetleriniń ulıwma kóleminde eń úlken kólemde telekommunikaciya xızmetleri iyeledi. **2024-jıldıń yanvar-noyabr** aylarında olardıń úlesi **78,6** procentti quradı.



Qala hám rayonlar kesiminde baylanıs hám málimleme xızmetleri (2024-jil yanvar-noyabr)

Qala hám rayonlar	Kólemi, mlrd. som	ósım pátı, % te
Qaraqalpaqstan Respublikası	872,7	118,0
Nókis qalası	170,0	110,9
Ámiwdárya rayonu	65,9	107,0
Beruniy rayonu	67,5	111,1
Bozataw rayonu	9,0	132,9
Qaraózek rayonu	20,9	126,1
Kegeyli rayonu	24,3	111,9
Qońırat rayonu	77,4	192,4
Qanlıkól rayonu	18,7	119,6
Moynaq rayonu	25,2	146,8
Nókis rayonu	24,0	146,6
Taqiyatas rayonu	26,6	103,9
Taxtakóp rayonu	14,8	127,0
Tórtkúl rayonu	75,4	113,1
Xojeli rayonu	40,2	106,1
Shimbay rayonu	37,6	110,7
Shomanay rayonu	18,4	109,9
Ellikqala rayonu	58,8	116,9

Bilimlendiriw tarawındaǵı xızmetler dinamikası (yanvar-noyabr)



Bilimlendiriw tarawındaǵı xızmetlerdiń ulıwma kóleminde joqarı bilimlendiriw tarawındaǵı xızmetler ústinlik etip, **2024-jil yanvar-noyabr** aylarındaǵı úlesi **64,1 %** ti quradı.

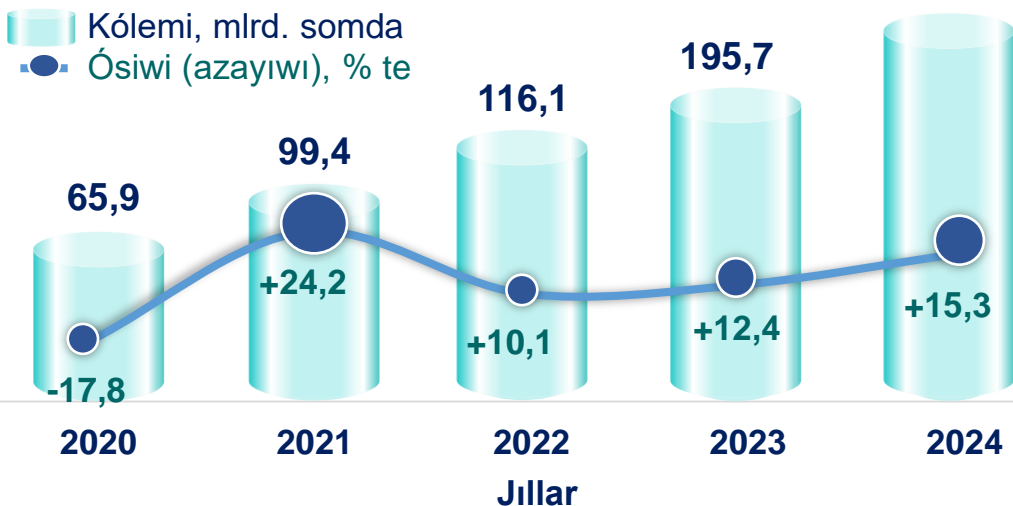


Qala hám rayonlar kesiminde bilimlendiriw tarawındaǵı xızmetler (2024-jil yanvar-noyabr)

Qala hám rayonlar	Kólemi, mlrd. som	ósim páti, % te
Qaraqalpaqstan Respublikası	844,0	104,8
Nókis qalası	580,4	97,2
Ámiwdárya rayonu	5,1	104,5
Beruniy rayonu	7,1	102,7
Bozataw rayonu	1,6	112,8
Qaraózek rayonu	2,7	104,8
Kegeyli rayonu	2,7	104,5
Qońırat rayonu	14,3	106,6
Qanlıkól rayonu	4,1	105,1
Moynaq rayonu	1,7	105,2
Nókis rayonu	3,5	106,1
Taqiyatas rayonu	3,9	107,0
Taxtakóp rayonu	1,8	105,6
Tórtkúl rayonu	56,3	100,6
Xojeli rayonu	80,3	226,2
Shımbay rayonu	4,6	105,6
Shomanay rayonu	2,2	106,7
Ellikqala rayonu	11,2	105,8

Densawlıqtı saqlaw tarawındaǵı xızmetler dinamikası (yanvar-noyabr)

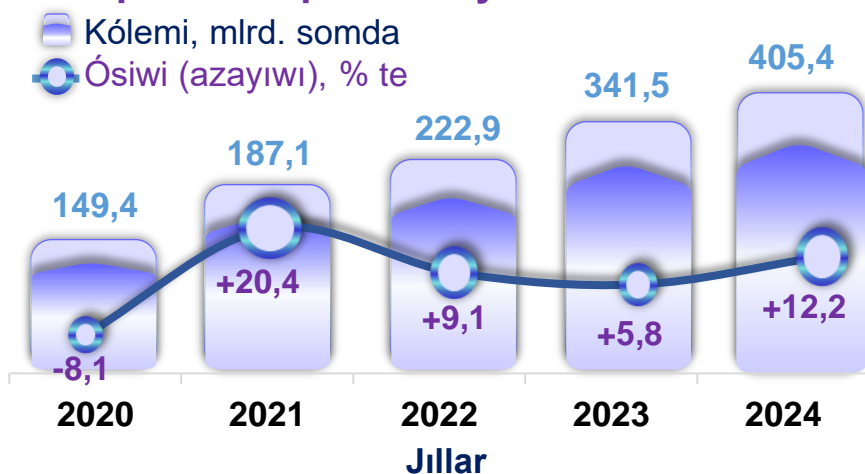
2024-jıldıń yanvar-noyabr aylarında den sawlıqtı saqlaw tarawındaǵı xızmetler ulıwma kóleminde emlew-xana mákemele-riniń xızmetleri sal-maqlı bólekti iye-leydi. Olardıń úlesi **30,7** procentti qu-radı.



Qala hám rayonlar kesiminde densawlıqtı saqlaw tarawındaǵı xızmetler (2024-jil yanvar-noyabr)

Qala hám rayonlar	Kólemi, mlrd. som	ósim pátı, % te
Qaraqalpaqstan Respublikası	239,9	115,3
Nókis qalası	110,2	120,7
Ámiwdárya rayonu	6,3	104,4
Beruniy rayonu	6,2	106,2
Bozataw rayonu	0,2	105,8
Qaraózek rayonu	0,7	101,3
Kegeyli rayonu	2,9	105,1
Qońırat rayonu	13,5	112,0
Qanlıkól rayonu	0,6	101,8
Moynaq rayonu	0,4	107,5
Nókis rayonu	2,5	105,3
Taqiyatas rayonu	9,4	114,0
Taxtakóp rayonu	3,3	101,5
Tórtkúl rayonu	7,8	107,3
Xojeli rayonu	5,3	106,1
Shimbay rayonu	4,9	106,5
Shomanay rayonu	0,6	104,2
Ellikqala rayonu	3,0	105,1

Kóshpes múlk penen baylanıslı xızmetler dinamikası (yanvar-noyabr)



Kóshpes múlk penen baylanıslı xızmetlerdiń ulıwma kóleminde jeke yamasa girewge alınǵan kóshpes múlkti girewge beriw hám basqarıw boyınsha xızmetler **81,5** procentti quradı.


Qala hám rayonlar kesiminde kóshpes múlk penen baylanıslı xızmetler (2024-jil yanvar-noyabr)

Qala hám rayonlar	Kólemi, mlrd. som	ósim pátı, % te
Qaraqalpaqstan Respublikası	405,4	112,2
Nókis qalası	135,1	123,9
Ámiwdárya rayonı	18,0	100,2
Beruniy rayonı	26,3	104,4
Bozataw rayonı	1,9	103,0
Qaraózek rayonı	7,7	103,8
Kegeyli rayonı	7,0	106,8
Qońırat rayonı	17,3	100,7
Qanlıkól rayonı	6,9	105,2
Moynaq rayonı	3,3	104,1
Nókis rayonı	8,0	104,7
Taqiyatas rayonı	8,8	102,4
Taxtakóp rayonı	6,9	102,8
Tórtkúl rayonı	25,7	104,1
Xojeli rayonı	32,7	105,7
Shımbay rayonı	12,2	111,4
Shomanay rayonı	5,8	107,8
Ellikqala rayonı	15,3	107,5

Jasaw hám awqatlanıw xızmetleri dinamikası

(yanvar-noyabr)

2024-jıldıń yanvar-noyabr aylarında jasaw hám awqatlanıw boyınsha xızmetler quramında azıq-awqat hám ishımlıkle menen támiyinlew boyınsha xızmetleri ústinlik etti - **98,8** procent.




Qala hám rayonlar kesiminde jasaw hám awqatlanıw xızmetleri

(2024-jil yanvar-noyabr)

Qala hám rayonlar	Kólemi, mlrd. som	ósim páti, % te
Qaraqalpaqstan Respublikası	9 636,7	111,5
Nókis qalası	261,5	110,7
Ámiwdárya rayonu	18,1	103,0
Beruniy rayonu	15,5	109,9
Bozataw rayonu	0,7	107,2
Qaraózek rayonu	7,0	107,0
Kegeyli rayonu	2,8	109,9
Qońırat rayonu	58,2	109,8
Qanlıkól rayonu	6,4	109,0
Moynaq rayonu	3,2	117,4
Nókis rayonu	7,2	110,8
Taqiyatas rayonu	4,3	103,9
Taxtakóp rayonu	2,5	109,8
Tórtkúl rayonu	15,3	104,9
Xojeli rayonu	21,4	110,4
Shımbay rayonu	9,9	103,0
Shomanay rayonu	1,8	112,5
Ellikqala rayonu	9,8	107,6

Ijara xızmetleri dinamikası (yanvar-noyabr)

■ Kólemi, mlrd. somda
 Ósiwi (azayıwı), % te



Qala hám rayonlar kesiminde ijara xızmetleri (2024-jil yanvar-noyabr)

Qala hám rayonlar	Kólemi, mlrd. som
Qaraqalpaqstan Respublikası	276,4
Nókis q.	63,8
Ámiwdárya	18,1
Beruniy	17,8
Bozataw	2,2
Qaraózek	7,5
Kegeyli	4,1
Qońırat	14,1
Qanlıkól	7,3
Moynaq	3,5
Nókis r.	5,6
Taqiyatas	6,9
Taxtakópir	7,1
Tórtkúl	34,9
Xojeli	24,4
Shimbay	12,8
Shomanay	5,8
Ellikqala	16,5

2020-jıldıń yanvar-noyabr aylarına salıstırǵanda úyrenilip atırǵan dáwirde ijara xızmetleriniń kólemi **148,6** mlrd. somǵa asıp, **276,4** mlrd. somǵa jetti.

Bul xızmetlerdiń ulıwma kóleminde **2024-jil yanvar-noyabr** aylarında avtomobiller hám jeńil avtotransport quralların girewge beriw xızmetleriniń úlesi **45,2 %** ti quradı.



Kompyuterlerdi ońlaw boyınsha xızmetler dinamikası (yanvar-noyabr)

■ Kólemi, mlrd. somda
● Ósiwi (azayıwı), % te



Mebeller hám úy-xojalıq inventarların remontlaw boyınsha xızmetler jámi kompyuterler hám xojalıq tovarlardı remontlaw xızmetleriniń **22,5** procentin quraydı.

Qala hám rayonlar kesiminde kompyuterlerdi ońlaw boyınsha xızmetler (2024-jil yanvar-noyabr)

Qala hám rayonlar	Kólemi, mlrd. som	ósim pátı, % te
Qaraqalpaqstan Respublikası	612,1	113,4
Nókis qalası	145,3	116,7
Ámiwdárya rayonu	34,1	110,7
Beruniy rayonu	28,1	109,8
Bozataw rayonu	5,6	109,8
Qaraózek rayonu	18,0	120,1
Kegeyli rayonu	12,9	111,1
Qońırat rayonu	24,8	109,6
Qanlıkól rayonu	9,9	109,8
Moynaq rayonu	7,2	110,7
Nókis rayonu	12,9	111,0
Taqiyatas rayonu	20,3	103,2
Taxtakóp rayonu	11,8	112,1
Tórtkúl rayonu	29,9	111,4
Xojeli rayonu	25,4	112,2
Shimbay rayonu	18,4	111,7
Shomanay rayonu	15,5	109,7
Ellikqala rayonu	24,8	113,2

Arxitekturalıq, injenerlik izertlewleri, texnikalıq sınaqlar hám analiz tarawındaǵı xızmetler dinamikası (yanvar-noyabr)



Qala hám rayonlar kesiminde arxitekturalıq, injenerlik izertlewleri, texnikalıq sınaqlar hám analiz tarawındaǵı xızmetler (2024-jil yanvar-noyabr, mlrd. somda)

Qala hám rayonlar	Kólemi, mlrd. som
Qaraqalpaqstan Respublikası	211,5
Nókis q.	132,7
Ámiwdárya	7,3
Beruniy	12,0
Bozataw	0,6
Qaraózek	3,8
Kegeyli	2,2
Qońırat	4,0
Qanlıkól	12,0
Moynaq	0,6
Nókis r.	1,6
Taqiyatas	1,9
Taxtakópir	0,6
Tórtkúl	11,8
Xojeli	3,9
Shımbay	1,6
Shomanay	1,0
Ellikqala	5,4



2020-jıldıń yanvar-noyabr aylarına salıstırǵanda 2024-jıldıń bul aylarında arxitekturalıq, injenerlik izertlewleri, texnikalıq sınaqlar hám analiz tarawındaǵı xızmetler kólemi **136,0** mlrd. somǵa asıp, **211,5** mlrd. somdı quradı.

Bul xızmetlerdiń ulıwma kóleminde Nókis qalasınıń úlesi **62,7** % ti quradı.

Finanslıq xızmetler kólemi finanslıq dáldalshılıq esabınan alınǵan procentli dáramatlar kólemi (xızmetler ushın belgilengen tólewler muǵdarında), sonıń menen birge, finans shólkemi tárepinen ssuda beriw yamasa depozitti saqlaw boyınsha xızmetleri ushın tólenetuǵın aqsha esabına bola alınadı.

Transport xızmetleriniń kólemi ámeldegi bahalarda transport túrleri boyınsha transport procesine (júklerdi túsiriw hám júklew jumislari, transport - ekspeditorlıq xızmetlerin, transport xızmeti hám basqalar) tikkeley baylanıslı bolǵan tasıw hám basqa iskerlikten alınǵan dáramat summası retinde anıqlanadı.

Avtomobil transportı xızmetlerine temir jolda tasıwdan tısqari, qurǵaqlıqtaǵı jolawshı transportınıń basqa xızmetleri, avtomobil transportında júk tasıw boyınsha xızmetler hám kóshiw boyınsha xızmetler kiredi.

Sawda xızmetleri, sonday-aq, elektron sawda xızmetleri kólemi ámeldegi bahalardaǵı jalpı dáramat muǵdarı, yaǵnıy satılǵan tovarlardıń satıp alıw hám satıw bahaları arasındaǵı parqınıń ulıwma bahası sıpatında esapqa alınadı. Eger tovarlar basqa shaxs mápleri ushın aldı-sattı shártnamaları, komissiyalar yamasa agentlik shártnamaları tiykarında satılǵan bolsa, xızmetler kólemi sıylıq muǵdarı sıpatında sáwlelendiriledi.

Baylanıs hám málimleme xızmetleri kólemi ámeldegi bahalarda usı tarawda xızmet kórsetiwshi kárxanalardıń dáramatları (satıwdan túsken tusim muǵdarı) jıyındısı retinde anıqlanadı.

“Bilimlendiriw” sekciyası kúndizgi yamasa sırtqı formada, sonıń menen birge, Internet tarmaǵı hám pochta arqalı jeke yamasa mámleket tárepinen beriletuǵın túrli dárejedege bilimlendiriwdi hám túrli kásiplerge úyretiwdi óz ishine aladı.

Buǵan túrli dárejedege úzliksiz mektep sisteması sheńberinde túrli mákemeler tárepinen beriletuǵın bilimlendiriw, sonıń menen birge, úlkenler ushın bilimlendiriw (tayarlaw hám qayta tayarlaw kursları), bilimlendiriw tarawında járdemshi iskerlik hám soǵan uqsas basqalar kiredi.

Bilimlendiriw tarawındaǵı iskerlikti ámelge asırıwda aralıqtan oqıtıw formasın da esapqa alǵan halda kórsetilgen bazar xızmetlerin (kontrakt) kólemi sáwlelendiriledi.

Den sawlıqtı saqlaw tarawındaǵı xızmetler kólemi bul - den sawlıqtı saqlaw mákemeleri tárepinen hár qıylı medicinalıq járdem hám sanitariya xızmetleri ushın kórsetiletuǵın bazar xızmetleriniñ kólemi bolıp tabıladı.

Azıq-awqat hám ishimlikler menen támiyinlew boyınsha xızmetler - azıq-awqat ónimleri hám ishimlikler jetkiziw boyınsha qoyılǵan ústemedен tısqarı, awqat tayarlawda isletilgen hám qayta islenbegen halda satılǵan ónimler kólemin óz ishine alıwshı aylanba baha bolıp tabıladı.

Jasaw boyınsha xızmetler kólemi, qısqa múddetli turar jay menen támiyinlew boyınsha kórsetilgen xızmetler (mıymanxanalar, oteller, moteller hám basqa turaq jaylar) kólemin óz ishine aladı.

Kóshpes múlk penen baylanıslı xızmetlerdi kórsetiwde kóshpes múlk penen baylanıslı operaciyalar boyınsha xızmetler kólemi, kárxananıñ jeke, xojalıq júrgiziw yamasa operativ basqarıwındaǵı, sonıñ menen birge, girewge alınǵan kóshpes mulkti girewge beriwden alınǵan dáramatları sáwlelendiriledi.

Ijara xızmetleri boyınsha islep shıǵarıw kólemi mashinalar hám ásbap - úskenelerdi operatorlarsız girewge beriw, xojalıq úskeneler hám jeke mútajlik buyımların girewge beriwden alınǵan dáramat muǵdarı retinde anıqlanadı.

Kompyuterler hám xojalıq tovarlardı remontlaw boyınsha xızmetler kólemi bul - kompyuterler hám periferik úskenelerdi remontlaw hám texnikaliq xızmet kórsetiw kommunikaciya úskenelerin (fakslar, radiostanciyalar) remontlaw, xojalıq elektronika (radiopriyomnikler hám televizorlar), úy hám baǵ ushın úskeneler (gazon orıwshı hám hawa (dem) beretuǵın mashina), ayaq kiyim hám sherim buyımlar, mebel hám úy-úskene, kiyim hám aksessuarlar, sport úskeneleri, muzıka ásbapları hám basqa jeke buyımlar hám xojalıq tovarlardı remontlawdan túsken túsım muǵdarı bolıp tabıladı.

Arxitekturalıq, injenerlik izertlewleri, texnikaliq sınaqlar hám analiz tarawındaǵı xızmetler kólemi shártnamada názerde tutılǵan talaplarǵa muwapıq joybarlar, izertlewler, konstruktorlıq hám texnologiyalıq jumıslar hám kórsetilgen xızmetler, sonıñ menen birge, qurılıs jumısları ústinen qadaǵalaw hám basqa injenerlik xızmetleriniñ kólemin óz ishine aladı