



Qoraqalpog'iston Respublikasi statistika boshqarmasi

QORAQALPOG'ISTON RESPUBLIKASIDA XIZMATLAR SOHASINING ASOSIY KO'RSATKICHLARI



2024- yil
yanvar-oktabr

Dastlabki ma'lumotlar

Xizmatlar sohasining mamlakat iqtisodiyotidagi ulushini oshirish, joylarda xizmatlar sohasidagi mavjud imkoniyatlardan to'liq foydalanish, xizmat turlarini kengaytirish va sifatini oshirish, tadbirkorlik subyektlarini yanada qo'llab-quvvatlash maqsadida, O'zbekiston Respublikasi Prezidentining 2021-yil 11-maydagi PQ-5113-son qarori bilan "O'zbekiston Respublikasida xizmatlar sohasini rivojlantirishning maqsadli parametrlari" tasdiqlandi va ularning monitoringini olib borish joriy etildi.

Xizmatlar sohasining asosiy ko'rsatkichlari

(2024- yil yanvar-oktabr)

68,4



Xizmatlar sohasidagi
korxonalar va
tashkilotlar
ulushi, % da

11 569,2



Aholi jon
boshiga
xizmatlar
hajmi, ming
so'mda

72,5

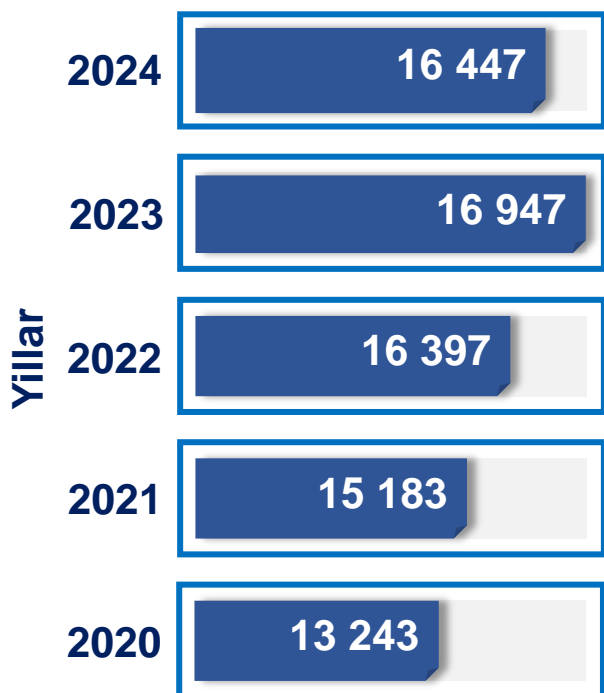


Xizmatlar sohasida
kichik tadbirkorlikning
ulushi, % da

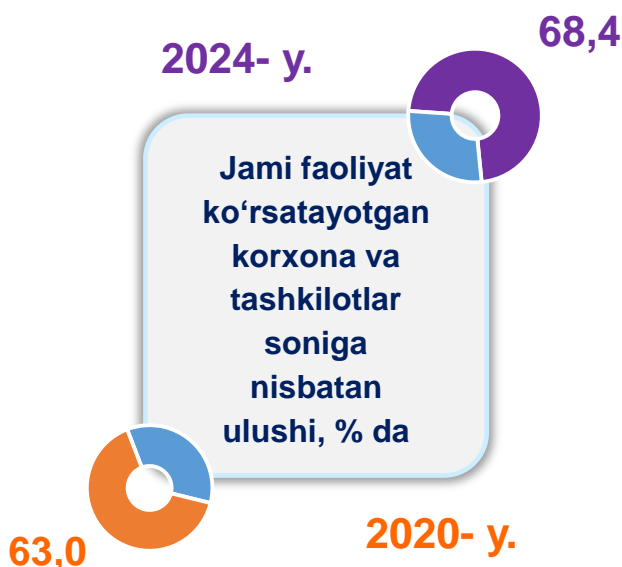


Xizmatlar sohasi bu – korxonalar, tashkilotlar, shuningdek, jismoniy shaxslar tomonidan ko'rsatiladigan turli xil xizmat turlarini takror ko'rsatishni o'z ichiga olgan umumlashtiruvchi kategoriyadir. Bu tijorat, professional va iste'mol xizmatlarini ko'rsatishga ixtisoslashgan mamlakatning iqtisodiy sektoridir.

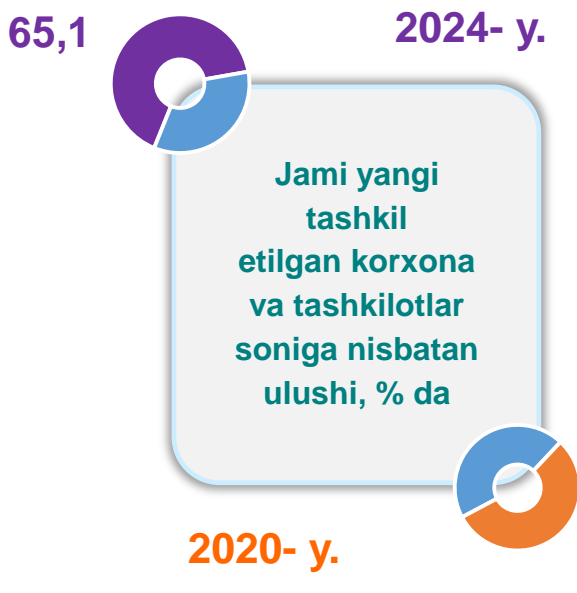
Soni, birlikda



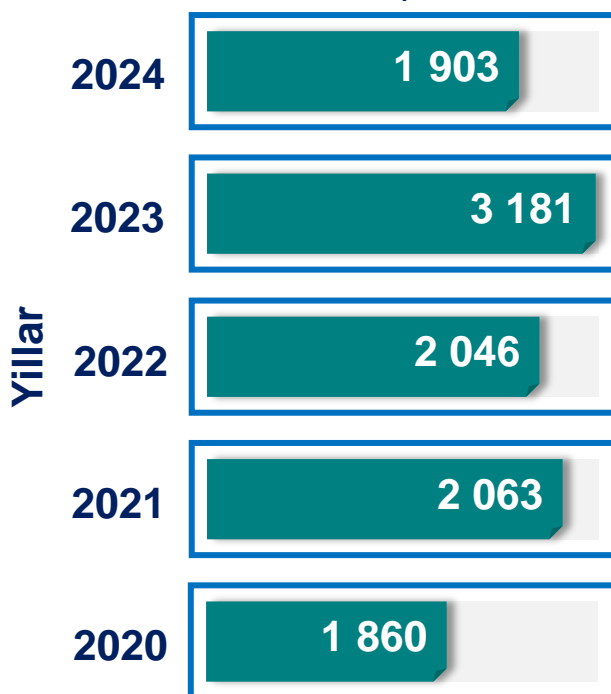
Xizmatlar sohasida faoliyat ko'rsatayotgan korxonalar va tashkilotlar (1- noyabr holatiga ko'ra)



Xizmatlar sohasida yangi tashkil etilgan korxonalar va tashkilotlar (yanvar-oktabr)



Soni, birlikda



Xizmatlar sohasida faoliyat ko'rsatayotgan kichik tadbirkorlik subyektlari

(1- noyabr holatiga ko'ra)

63,0



2024- y.

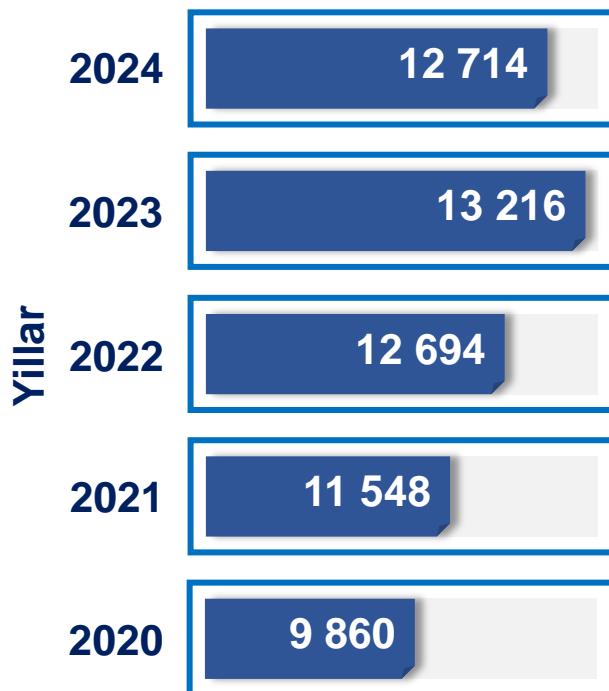
Jami faoliyat ko'rsatayotgan korxonalar va tashkilotlar soniga nisbatan ulushi, % da

2020- y.

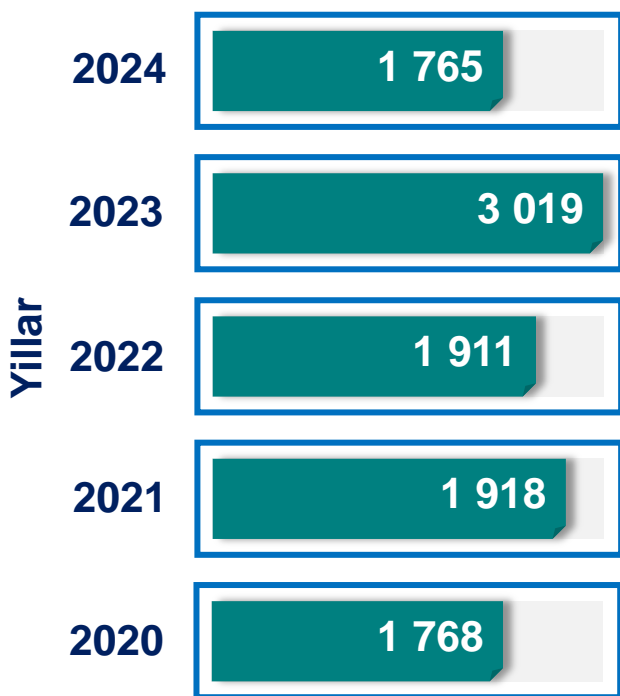


55,7

Soni, birlikda



Soni, birlikda



Xizmatlar sohasida yangi tashkil etilgan kichik tadbirkorlik subyektlari

(yanvar-oktabr)

2024- y.



63,4

Jami yangi tashkil etilgan kichik tadbirkorlik subyektlarining soniga nisbatan ulushi, % da

52,4



2020- y.

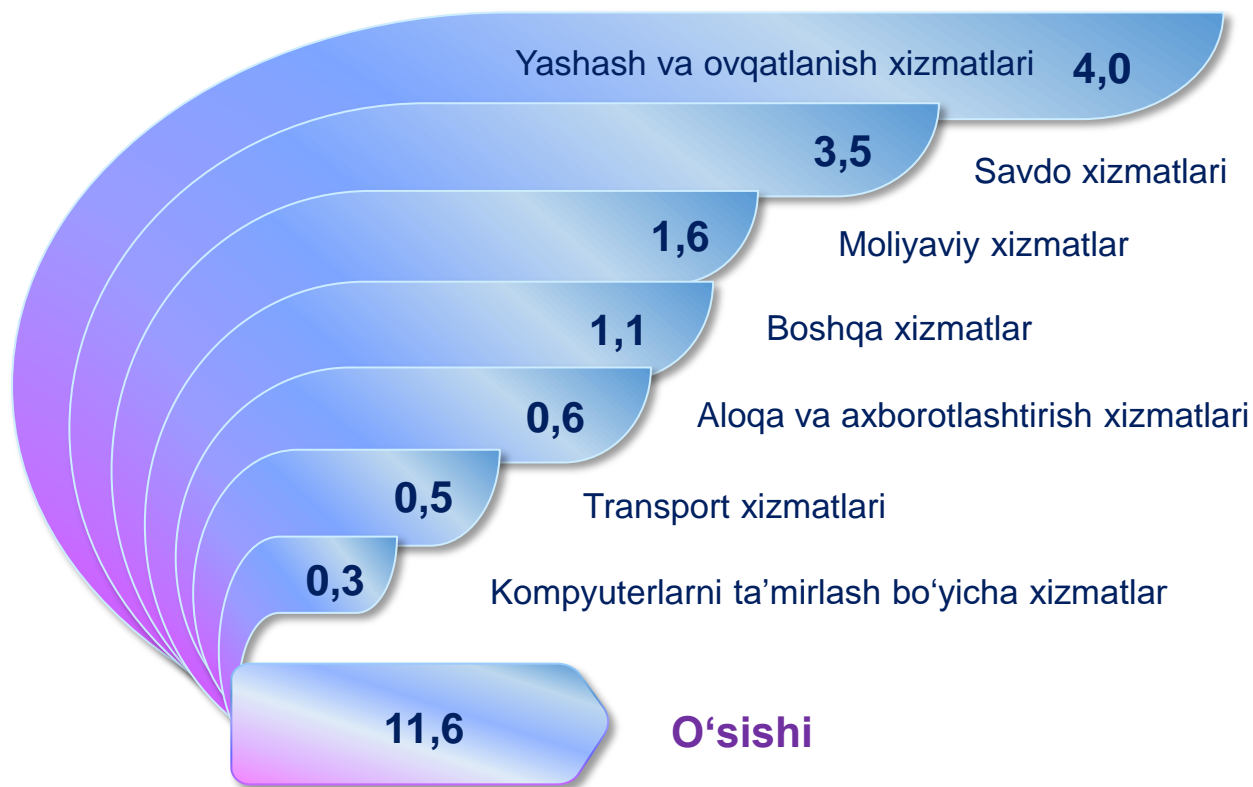
Xizmatlar sohasining asosiy ko'rsatkichlari dinamikasi ¹⁾

(yanvar-oktabr)



Ko'rsatilgan bozor xizmatlari umumiy hajmining o'sishiga xizmat turlarining qo'shgan hissasi

(2024- yil yanvar-oktabr)



¹⁾ Grafikda va keyingi o'rinlarda 2020-2023- yillarga aniqlik kiritilgan ma'lumotlar keltirilgan, 2023- yil hajmi va 2024- yil ma'lumotlari yashirin iqtisodiyotni hisobga olgan holda shakllantirilgan.

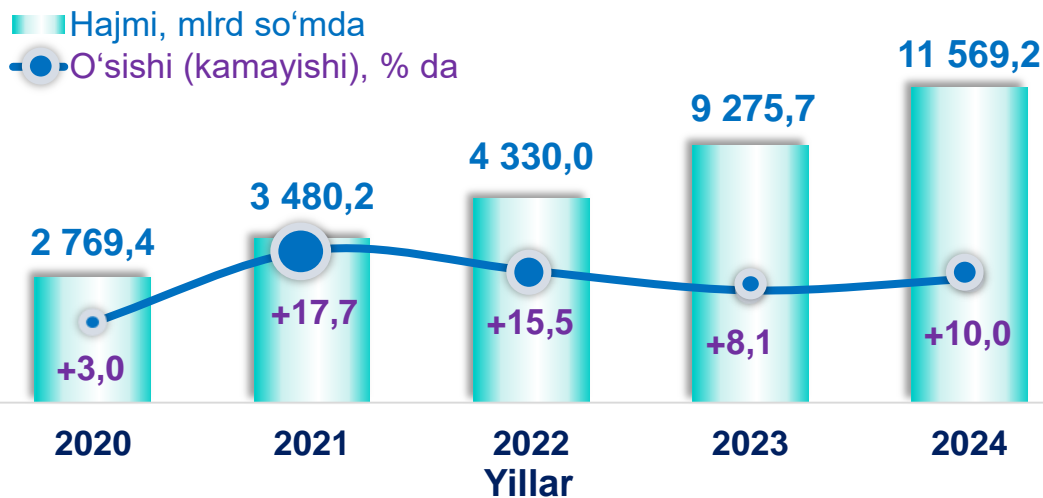
Ko'rsatilgan bozor xizmatlari hajmi iste'molchilarga (yuridik va jismoniy shaxslarga, shu jumladan norezidentlarga) ma'lum vaqt davomida ko'rsatiladigan xizmatlar qiymati (narxi)ni aks ettiradi.

Hududlar kesimida xizmatlar sohasining asosiy ko'rsatkichlari (2024- yil yanvar-oktabr)

Hududlar nomi	Hajmi, <i>mlrd so'mda</i>	Ulushi, <i>% da</i>	O'sish sur'ati, <i>% da</i>
Qoraqalpog'iston Respublikasi ¹⁾	23 284,2	100,0	111,6
Nukus shahri	5 179,7	22,2	107,9
tumanlar:			
Amudaryo tumani	682,6	2,9	114,7
Beruniy tumani	683,3	2,9	115,9
Bo'zatov tumani	85,7	0,4	113,6
Qorao'zak tumani	244,0	1,1	119,1
Kegeyli tumani	265,2	1,1	119,5
Qo'ng'iro't tumani	1567,7	6,7	100,2
Qonliko'l tumani	214,5	0,9	120,2
Mo'ynoq tumani	255,1	1,1	120,1
Nukus tumani	293,2	1,3	119,0
Taxiatosh tumani	291,4	1,3	102,5
Taxtako'pir tumani	211,0	0,9	119,4
To'rtko'l tumani	963,8	4,1	110,7
Xo'jayli tumani	629,7	2,7	119,2
Chimboy tumani	411,5	1,8	115,3
Shumanay tumani	193,8	0,8	118,9
Ellikqal'a tumani	570,8	2,5	115,9

¹⁾ hududlar bo'yicha taqsimlanmagan hajmlarni hisobga olgan holda

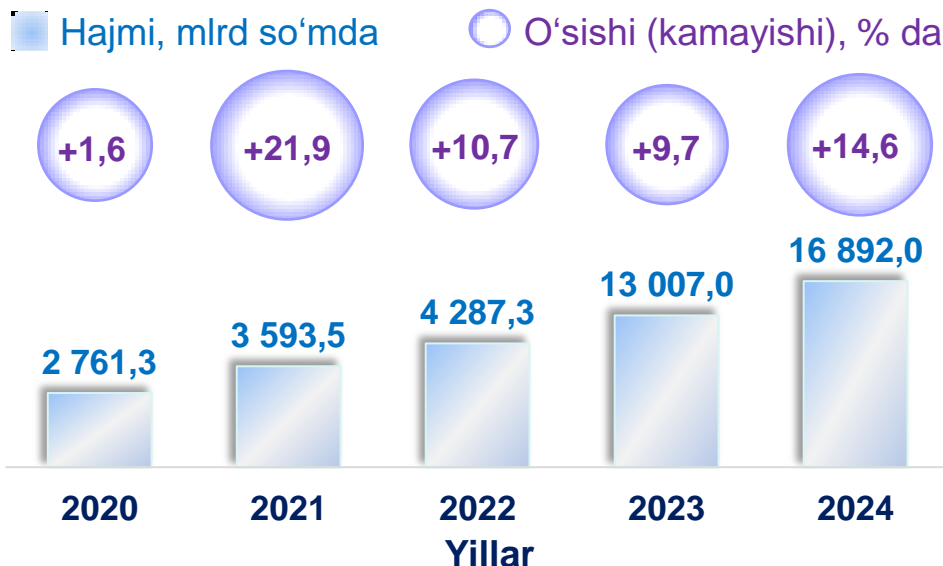
Aholi jon boshiga bozor xizmatlarining asosiy ko'rsatkichlari dinamikasi (yanvar-oktabr)



Hududlar kesimida aholi jon boshiga xizmatlar hajmi (2024- yil yanvar-oktabr)

Shahar va tumanlar nomi	Hajm, mlng so'm	O'sish sur'ati, %
Nukus shahri	15 172,0	106,2
Amudaryo tumani	3 199,0	112,8
Beruniy tumani	3 309,0	113,7
Bo'zatov tumani	3 914,0	113,6
Qorao'zak tumani	4 476,3	118,4
Kegeyli tumani	3 535,6	118,5
Qo'ng'iro't tumani	11 493,4	99,2
Qonliko'l tumani	3 971,6	118,6
Mo'ynoq tumani	7 569,6	119,4
Nukus tumani	5 399,3	116,9
Taxiatosh tumani	3 784,9	101,7
Taxtako'pir tumani	5 424,1	119,4
To'rtko'l tumani	4 188,6	108,9
Xo'jayli tumani	4 873,6	117,8
Chimboy tumani	3 547,1	114,5
Shumanay tumani	3 330,2	118,1
Ellikqal'a tumani	3 316,8	113,7

Xizmatlar sohasida kichik tadbirkorlikning asosiy ko'rsatkichlari dinamikasi (yanvar-oktabr)



Ko'rsatilgan bozor xizmatlarining umumiy hajmida kichik korxonalar subyektlarining ulushi **72,5** foizni, shu jumladan, **51,9** foizni kichik tadbirkorlik va mikrofirmalarning ulushi tashkil etdi.

Hududlar kesimida xizmatlar sohasidagi kichik tadbirkorlik (2024- yil yanvar-oktabr)

Shahar va tumanlar nomi	Hajm, mlrd so'm	O'sish sur'ati, %
Nukus shahri	2 224,2	125,6
Amudaryo tumani	466,7	109,3
Beruniy tumani	458,8	110,5
Bo'zatov tumani	52,3	110,5
Qoraov'zak tumani	178,0	114,0
Kegeyli tumani	185,9	112,9
Qo'ng'iro't tumani	446,6	121,0
Qonliqo'l tumani	153,5	115,4
Mo'ynoq tumani	210,6	120,0
Nukus tumani	205,4	110,1
Taxiatosh tumani	194,9	117,5
Taxtakopir tumani	159,2	113,3
To'rtko'l tumani	685,0	111,3
Xo'jayli tumani	466,3	110,9
Chimboy tumani	263,6	110,4
Shumanay tumani	130,7	107,8
Ellikqal'a tumani	379,0	110,6

Tarmoqlar tasniflagichining belgilangan xalqaro standartlariga o'tish munosabati bilan O'zbekiston Respublikasida xizmatlar sohasini rivojlantirish Dasturining maqsadli parametrlariga kiritilgan xizmatlarning asosiy turlarini guruhlash, G dan S gacha bo'lgan bo'limlar bo'yicha xizmatlar bilan bog'liq qism va iqtisodiy faoliyat turlari bo'yicha mahsulotlar (tovarlar, ishlar, xizmatlar) Statistik tasniflagichi (MST)ga ko'ra muvofiqlashtirildi.

Xizmatlar sohasining turlari bo'yicha asosiy ko'rsatkichlari

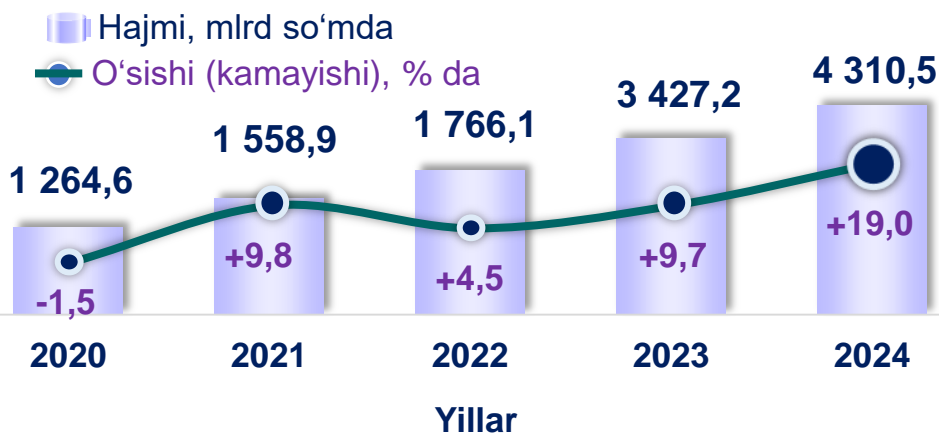
(2024- yil yanvar-oktabr)

Xizmat turlarining nomi	Hajmi, mlrd so'mda	Ulushi, % da	O'sish sur'ati, % da
Xizmatlar – jami	23 284,2	100,0	111,6
shu jumladan:			
Aloqa va axborotlashtirish xizmatlari	785,3	3,4	118,4
Moliyaviy xizmatlar	2 904,7	12,5	112,5
Transport xizmatlari	3 314,7	14,2	104,0
shu jumladan: avtotransport xizmatlari	1 923,4	8,3	120,2
Yashash va ovqatlanish xizmatlari	8 347,2	35,9	111,4
Savdo xizmatlari	4 310,5	18,5	119,0
Ko'chmas mulk bilan bog'liq xizmatlar	360,9	1,5	112,2
Ta'lim sohasidagi xizmatlar	755,1	3,2	102,9
Sog'liqni saqlash sohasidagi xizmatlar	216,3	0,9	115,9
Ijara xizmatlari	246,7	1,1	105,8
Kompyuter va maishiy tovarlarni ta'mirlash bo'yicha xizmatlar	548,9	2,4	112,8
Shaxsiy xizmatlar	597,0	2,6	106,9
Me'morchilik, muhandislik izlanishlari, texnik sinovlar va tahlil sohasidagi xizmatlar	188,7	0,8	110,1
Boshqa xizmatlar	708,2	3,0	105,2

2024- yilning yanvar-oktabr

oylarida chakana savdoning ulushi savdo xizmatlari umumiy hajmining yarmidan ziyod qismini, ya'ni **50,8** foizni tashkil etdi.

Savdo xizmatlari dinamikasi (yanvar-oktabr)



Hududlar kesimida savdo xizmatlari (2024- yil yanvar-oktabr)



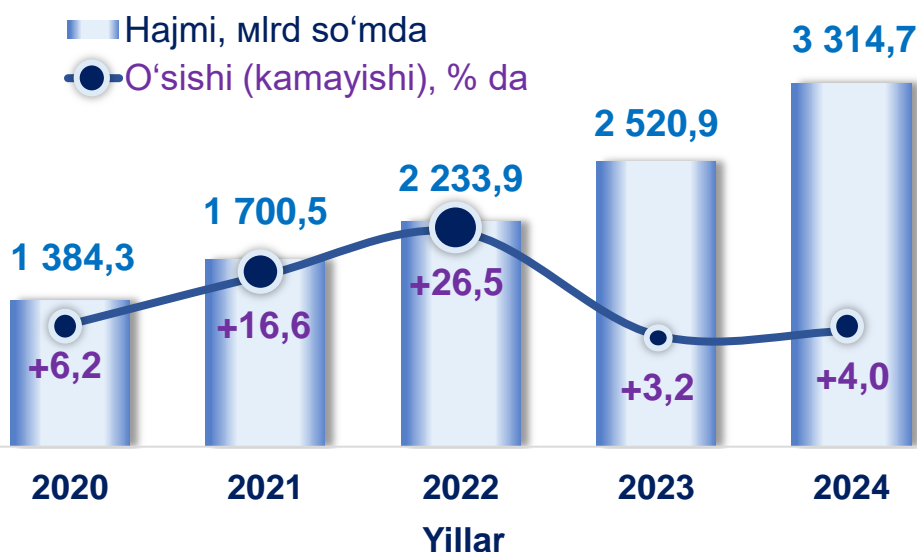
Hududlar nomi	Hajmi, mlrd so'mda	O'sish sur'ati, % da
Qoraqalpog'iston Respublikasi	4 310,5	119,0
Nukus shahri	703,0	127,6
Amudaryo tumani	221,1	110,9
Beruniy tumani	204,3	109,7
Bo'zatov tumani	17,9	105,0
Qorao'zak tumani	63,8	113,1
Kegeyli tumani	69,7	112,9
Qo'ng'iro't tumani	198,2	135,9
Qonliko'l tumani	45,6	118,4
Mo'ynoq tumani	50,5	118,4
Nukus tumani	101,9	108,2
Taxiatosh tumani	98,5	99,0
Taxtakopir tumani	56,4	112,6
To'rtko'l tumani	299,5	108,2
Xo'jayli tumani	181,5	109,9
Chimboy tumani	137,3	111,6
Shumanay tumani	52,3	103,2
Ellikqal'a tumani	175,8	110,5

Transport xizmatlari dinamikasi

(yanvar-oktabr)

Transport xizmatlarining umumiy hajmida avtomobil transporti xizmatlari ustunlik qiladi – **58,0** foiz.

Nukus shahrida transport xizmatlari hajmi **997,0** mlrd so'mni tashkil etgan. Mazkur hududda transport xizmatlari hajmining o'sish sur'ati **126,3** foizni tashkil etgan.



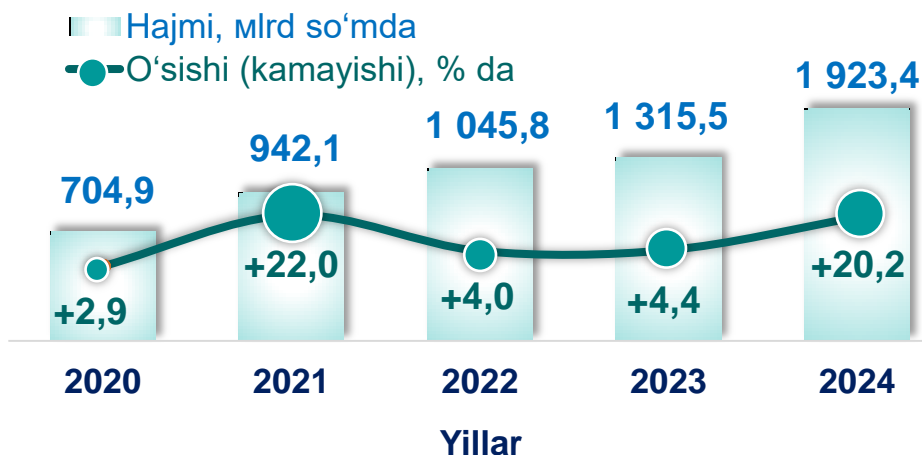
Hududlar kesimida transport xizmatlari

(2024- yil yanvar-oktabr)

Hududlar nomi	Hajmi, mlrd so'mda	O'sish sur'ati, % da
Qoraqalpog'iston Respublikasi	3 314,7	104,0
Nukus shahri	997,0	126,3
Amudaryo tumani	101,5	110,6
Beruniy tumani	112,9	115,9
Bo'zatov tumani	15,1	114,1
Qorao'zak tumani	55,5	111,6
Kegeyli tumani	64,0	109,6
Qo'ng'iro't tumani	971,1	81,2
Qonliko'l tumani	47,0	111,5
Mo'ynoq tumani	104,4	109,7
Nukus tumani	54,8	116,0
Taxiatosh tumani	46,2	116,6
Taxtakopir tumani	54,6	111,8
To'rtko'l tumani	202,8	123,7
Xo'jayli tumani	111,4	115,1
Chimboy tumani	68,4	110,5
Shumanay tumani	31,4	112,8
Ellikqal'a tumani	93,1	111,9

Avtomobil transporti xizmatlari dinamikasi (yanvar-oktabr)

2024- yil yanvar-oktabr oylarida avtomobil transportida ko'rsatilgan bozor xizmatlari hajmi **1 923,4** mlrd so'mga yetdi. Ko'rsatilgan bozor xizmatlarining umumiy hajmidagi ulushi **8,3** foizni tashkil etdi.



Hududlar nomi	Hajmi, mlrd so'mda	O'sish sur'ati, % da
Qoraqalpog'iston Respublikasi	1 923,4	120,2
Nukus shahri	511,2	130,6
Amudaryo tumani	98,9	115,6
Beruniy tumani	111,4	121,0
Bo'zatov tumani	14,9	119,2
Qorao'zak tumani	54,9	116,2
Kegeyli tumani	63,7	114,1
Qo'ng'iro't tumani	89,6	117,3
Qonliko'l tumani	45,8	116,0
Mo'ynoq tumani	103,8	114,2
Nukus tumani	54,2	120,9
Taxiatosh tumani	44,9	121,8
Taxtakopir tumani	54,3	116,4
To'rtko'l tumani	194,8	129,8
Xo'jayli tumani	109,4	120,0
Chimboy tumani	67,5	115,2
Shumanay tumani	31,1	117,6
Ellikqal'a tumani	89,3	117,0

Hududlar kesimida avtomobil transporti xizmatlari

(2024- yil yanvar-oktabr)



Avtomobil transporti xizmatlari umumiy hajmida Nukus shahrining ulushi **26,6** foizni yoki **511,2** mlrd so'mni tashkil etdi. **2023- yilning yanvar-oktabr oylariga** nisbatan **130,6** foiz yuqori o'sish sur'atlari qayd etildi.

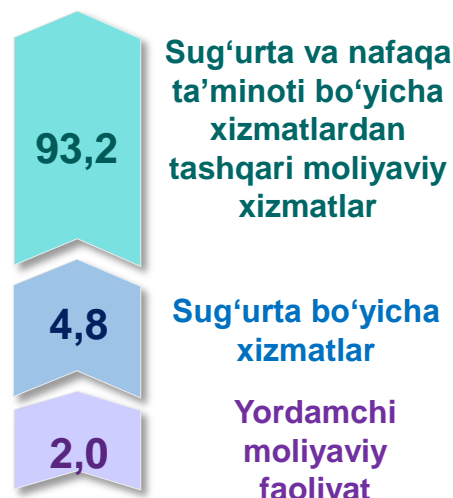
Moliyaviy xizmatlar dinamikasi (yanvar-oktabr)



Hududlar kesimida moliyaviy xizmatlar (2024- yil yanvar-oktabr)

	Hajmi, mlrd so'mda	O'sish sur'ati, % da
Qoraqalpog'iston Respublikasi	2 904,7	112,5
Nukus shahri	1 590,5	100,1
Amudaryo tumani	151,6	160,3
Beruniy tumani	153,7	153,2
Bo'zatov tumani	21,5	153,7
Qorao'zak tumani	42,4	156,6
Kegeyli tumani	56,2	165,4
Qo'ng'iro't tumani	149,7	116,1
Qonliko'l tumani	39,2	154,4
Mo'ynoq tumani	27,3	130,0
Nukus tumani	56,5	177,2
Taxiatosh tumani	53,6	107,3
Taxtako'pir tumani	34,4	174,2
To'rtko'l tumani	174,8	115,9
Xo'jayli tumani	86,7	148,2
Chimboy tumani	86,5	154,9
Shumanay tumani	46,0	197,5
Ellikqal'a tumani	134,4	156,3

Moliyaviy xizmatlar tarkibi (2024- yil yanvar-oktabr, % da)



Moliyaviy xizmatlarning umumiy hajmida Nukus shahrining ulushi **54,8** foizni yoki **1 590,5** mlrd so'mni tashkil etdi. **2023- yilning yanvar-oktabr oylariga** nisbatan Nukus shahrida yuqori o'sish sur'ati **100,1** foizni tashkil etdi.



Aloqa va axborotlashtirish xizmatlarining umumiy hajmida eng katta hajmni telekommunikatsiya xizmatlari egallaydi. **2024- yilning yanvar-oktabr** oylarida ularning ulushi **78,8** foizni tashkil etdi.

Aloqa va axborotlashtirish xizmatlari dinamikasi (yanvar-oktabr)



Hududlar kesimida aloqa va axborotlashtirish xizmatlari (2024- yil yanvar-oktabr)

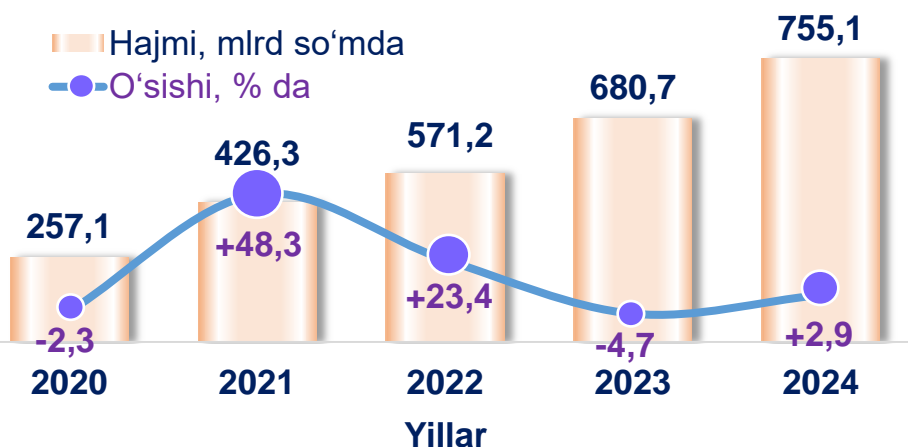
Hududlar nomi	Hajmi, mlrd so'mda	O'sish sur'ati, % da
Qoraqalpog'iston Respublikasi	785,3	118,4
Nukus shahri	155,5	115,5
Amudaryo tumani	59,4	107,1
Beruniy tumani	60,8	111,3
Bo'zatov tumani	8,1	133,5
Qorao'zak tumani	19,7	132,5
Kegeyli tumani	22,8	116,8
Qo'ng'iro't tumani	69,1	180,6
Qonliko'l tumani	18,7	132,7
Mo'ynoq tumani	23,8	153,6
Nukus tumani	21,6	147,2
Taxiatosh tumani	24,0	104,0
Taxtako'pir tumani	13,4	127,3
To'rtko'l tumani	67,9	113,3
Xo'jayli tumani	34,2	100,4
Chimboy tumani	33,8	110,9
Shumanay tumani	16,5	109,4
Ellikqal'a tumani	48,0	106,1

Ta'lim sohasidagi xizmatlar dinamikasi

(yanvar-oktabr)

■ Hajmi, mlrd so'mda

● O'sishi, % da



Ta'lim sohasidagi xizmatlarning umumiy hajmida oliy ta'lim sohasidagi xizmatlar ustunlik qilib, **2024- yil yanvar-oktabr** oylaridagi ulushi **64,4** foizni tashkil etdi.



Hududlar kesimida ta'lim sohasidagi xizmatlar

(2024- yil yanvar-oktabr)

Hududlar nomi	Hajmi, mlrd so'mda	O'sish sur'ati, % da
Qoraqalpog'iston Respublikasi	755,1	102,9
Nukus shahri	520,5	95,0
Amudaryo tumani	4,5	104,9
Beruniy tumani	6,4	103,1
Bo'zatov tumani	1,4	113,2
Qorao'zak tumani	2,4	105,2
Kegeyli tumani	2,4	104,9
Qo'ng'iro't tumani	12,9	107,0
Qonliko'l tumani	3,7	105,6
Mo'ynoq tumani	1,6	105,6
Nukus tumani	3,1	106,5
Taxiatosh tumani	3,5	107,4
Taxtakopir tumani	1,6	106,0
To'rtko'l tumani	50,5	101,4
Xo'jayli tumani	70,0	222,5
Chimboy tumani	4,1	106,0
Shumanay tumani	2,0	107,1
Ellikqal'a tumani	10,0	106,2

Sog'liqni saqlash sohasidagi xizmatlar dinamikasi (yanvar-oktabr)

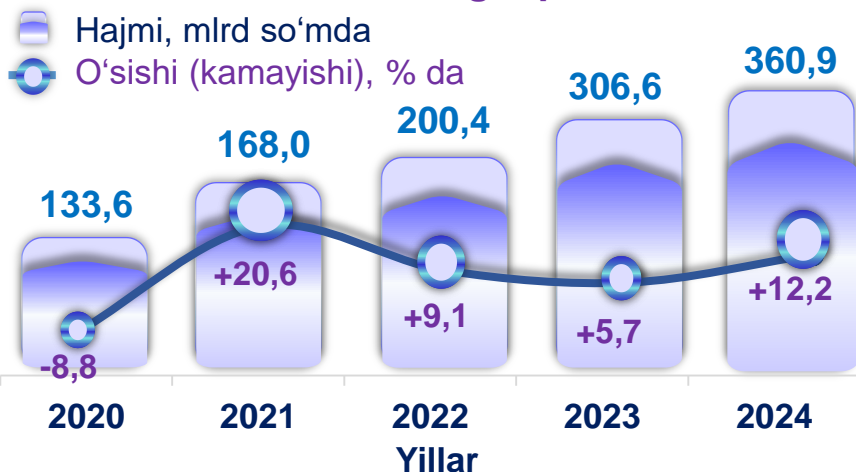
2024- yilning yanvar-oktabr oylarida sog'liqni saqlash sohasidagi xizmatlar umumiy hajmida shifoxona muassasalarining xizmatlari salmoqli qismni egallaydi. Ularning ulushi **31,6** foizni tashkil etdi.



Hududlar kesimida sog'liqni saqlash sohasidagi xizmatlar (2024- yil yanvar-oktabr)

Hududlar nomi	Hajmi, mlrd so'mda	O'sish sur'ati, % da
Qoraqalpog'iston Respublikasi	216,3	115,9
Nukus shahri	99,7	121,5
Amudaryo tumani	5,7	104,5
Beruniy tumani	5,5	106,3
Bo'zatov tumani	0,2	105,8
Qorao'zak tumani	0,6	101,3
Kegeyli tumani	2,6	105,2
Qo'ng'iro't tumani	12,3	114,1
Qonliko'l tumani	0,5	101,8
Mo'ynoq tumani	0,4	107,5
Nukus tumani	2,3	106,9
Taxiatosh tumani	8,5	114,6
Taxtako'pir tumani	2,9	101,5
To'rtko'l tumani	7,0	107,3
Xo'jayli tumani	4,7	104,8
Chimboy tumani	4,4	106,8
Shumanay tumani	0,6	104,2
Ellikqal'a tumani	2,7	105,1

Ko'chmas mulk bilan bog'liq xizmatlar dinamikasi (yanvar-oktabr)



Ko'chmas mulk bilan bog'liq xizmatlarning umumiy hajmida shaxsiy yoki ijaraga olingan ko'chmas mulkni ijaraga berish va boshqarish bo'yicha xizmatlar **81,9** foizni tashkil etdi.

Hududlar kesimida ko'chmas mulk bilan bog'liq xizmatlar (2024- yil yanvar-oktabr)

Hududlar nomi	Hajmi, mlrd so'mda	O'sish sur'ati, % da
Qoraqalpog'iston Respublikasi	360,9	112,2
Nukus shahri	118,5	122,0
Amudaryo tumani	16,2	100,9
Beruniy tumani	23,6	105,2
Bo'zatov tumani	1,7	103,8
Qorao'zak tumani	6,9	104,6
Kegeyli tumani	6,2	107,6
Qo'ng'iro't tumani	15,5	101,5
Qonliko'l tumani	6,2	105,9
Mo'ynoq tumani	2,9	104,8
Nukus tumani	7,2	105,5
Taxiatosh tumani	7,9	103,1
Taxtako'pir tumani	6,2	103,5
To'rtko'l tumani	23,0	104,3
Xo'jayli tumani	29,3	106,4
Chimboy tumani	11,0	112,5
Shumanay tumani	5,2	108,6
Ellikqal'a tumani	13,8	108,3

Yashash va ovqatlanish bo'yicha xizmatlar dinamikasi (yanvar-oktabr)

2024- yilning yanvar-oktabr oylarida yashash va ovqatlanish bo'yicha xizmatlar tarkibida oziq-ovqat va ichimliklar bilan ta'minlash bo'yicha xizmatlar ustunlik qildi – **98,8** foiz.



Hududlar kesimida yashash va ovqatlanish bo'yicha xizmatlar (2024- yil yanvar-oktabr)

Hududlar nomi	Hajmi, mlrd so'mda	O'sish sur'ati, % da
Qoraqalpog'iston Respublikasi	8 347,2	111,4
Nukus shahri	228,1	110,9
Amudaryo tumani	15,7	102,6
Beruniy tumani	13,4	109,4
Bo'zatov tumani	0,6	106,8
Qorao'zak tumani	6,0	106,6
Kegeyli tumani	2,4	109,5
Qo'ng'iro't tumani	50,3	109,3
Qonliko'l tumani	5,5	108,5
Mo'ynoq tumani	2,9	117,0
Nukus tumani	6,2	110,4
Taxiatosh tumani	3,7	103,5
Taxtako'pir tumani	2,2	109,3
To'rtko'l tumani	13,2	104,5
Xo'jayli tumani	18,5	109,9
Chimboy tumani	8,6	102,5
Shumanay tumani	1,6	112,0
Ellikqal'a tumani	8,4	107,2

Ijara xizmatlari dinamikasi (yanvar-oktabr)



Hududlar kesimida ijara xizmatlari (2024- yil yanvar-oktabr, mlrd so'mda)

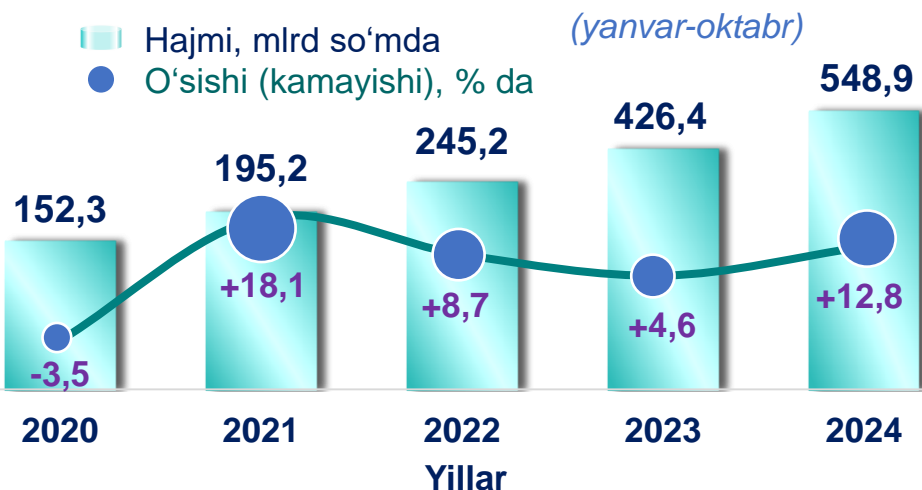
	Hajmi, mlrd so'mda
Qoraqalpog'iston Respublikasi	246,7
Nukus shahri	56,0
Amudaryo tumani	16,3
Beruniy tumani	15,9
Bo'zatov tumani	1,9
Qorao'zak tumani	6,7
Kegeyli tumani	3,7
Qo'ng'iro't tumani	12,7
Qonliko'l tumani	6,5
Mo'ynoq tumani	3,1
Nukus tumani	5,0
Taxiatosh tumani	6,2
Taxtakopir tumani	6,4
To'rtko'l tumani	31,3
Xo'jayli tumani	21,9
Chimboy tumani	11,5
Shumanay tumani	5,2
Ellikqal'a tumani	14,8

2020- yilning yanvar-oktabr oylariga nisbatan o'rganilayotgan davrda ijara xizmatlari hajmi **138,6** mlrd so'mga oshib, **246,7** mlrd so'mga yetdi.

Ushbu xizmatlarning umumiy hajmida **2024- yil yanvar-oktabr** oylarida avtomobillar va yengil avtotransport vositalarini ijaraga berish xizmatlarining ulushi **45,4** foizni tashkil etdi.



Kompyuterlar va maishiy tovarlarni ta'mirlash xizmatlari dinamikasi

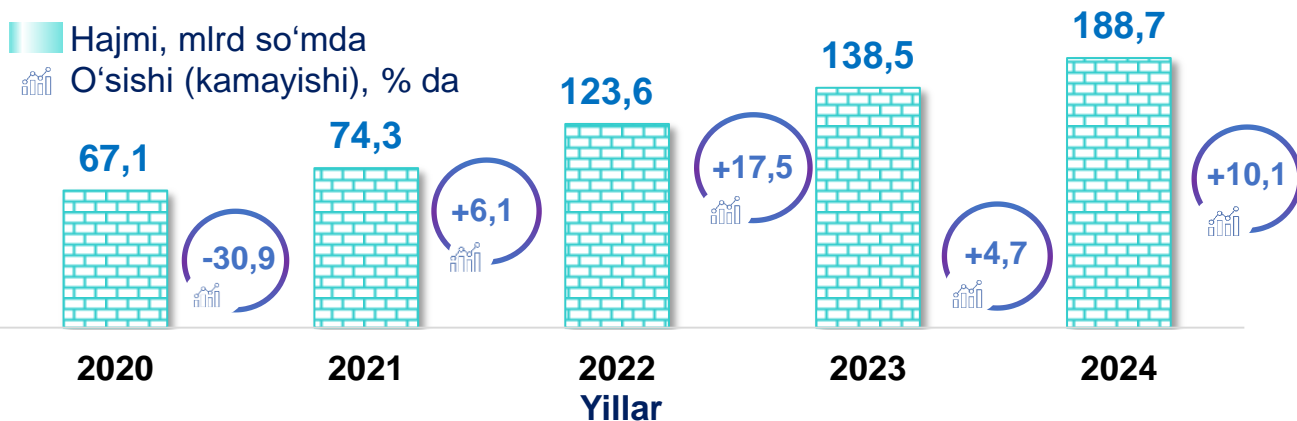


Mebellar va uy-ro'zg'or anjomlarini ta'mirlash bo'yicha xizmatlar jami kompyuterlar va maishiy tovarlarni ta'mirlash xizmatlarining **22,4** foizini tashkil etadi.

Hududlar kesimida kompyuterlar va maishiy tovarlarni ta'mirlash xizmatlari (2024- yil yanvar-oktabr)

Hududlar nomi	Hajmi, mlrd so'mda	O'sish sur'ati, % da
Qoraqalpog'iston Respublikasi	548,9	112,8
Nukus shahri	130,1	115,9
Amudaryo tumani	30,6	110,1
Beruniy tumani	25,2	109,3
Bo'zatov tumani	5,0	109,2
Qorao'zak tumani	16,1	119,5
Kegeyli tumani	11,6	110,6
Qo'ng'iro't tumani	22,3	109,0
Qonliko'l tumani	8,9	109,2
Mo'ynoq tumani	6,5	110,2
Nukus tumani	11,6	110,4
Taxiatosh tumani	18,2	102,6
Taxtako'pir tumani	10,6	111,6
To'rtko'l tumani	26,9	110,9
Xo'jayli tumani	22,8	111,6
Chimboy tumani	16,5	111,1
Shumanay tumani	13,9	109,2
Ellikqal'a tumani	22,3	112,6

Me'morchilik, muhandislik izlanishlari, texnik sinovlar va tahlil sohasidagi xizmatlar dinamikasi (yanvar-oktabr)



Hududlar kesimida me'morchilik, muhandislik izlanishlari, texnik sinovlar va tahlil sohasidagi xizmatlar (2024- yil yanvar-oktabr, mlrd so'mda)

	Hajmi, mlrd so'mda
Qoraqalpog'iston Respublikasi	188,7
Nukus shahri	118,2
Amudaryo tumani	6,5
Beruniy tumani	10,8
Bo'zatov tumani	0,6
Qorao'zak tumani	3,4
Kegeyli tumani	1,9
Qo'ng'iro't tumani	3,6
Qonliko'l tumani	10,7
Mo'ynoq tumani	0,6
Nukus tumani	1,5
Taxiatosh tumani	1,8
Taxtakopir tumani	0,5
To'rtko'l tumani	10,4
Xo'jayli tumani	3,6
Chimboy tumani	1,5
Shumanay tumani	0,9
Ellikqal'a tumani	4,8



2020- yilning yanvar-oktabr oylariga nisbatan joriy yilning tahlil qilinayotgan davrida me'morchilik, muhandislik izlanishlari, texnik sinovlar va tahlil sohasidagi xizmatlar hajmi **121,6** mlrd so'mga oshib, **188,7** mlrd so'mni tashkil etdi.

Ushbu xizmatlarning umumiy hajmida Nukus shahrining ulushi **62,6** foizni tashkil etdi.

Moliyaviy xizmatlar hajmi moliyaviy vositachilik hisobidan olingan foizli daromadlar hajmi (xizmatlar uchun belgilangan to'lovlar miqdorida), shuningdek, moliya muassasasi tomonidan ssuda berish yoki depozitni saqlash bo'yicha xizmatlar uchun to'lanadigan haq hisobiga ko'ra olinadi.

Transport xizmatlarining hajmi amaldagi narxlarda transport turlari bo'yicha transport jarayoniga (yuklarni tushirish va yuklash ishlari, transport-ekspeditorlik xizmatlari, transport xizmati va boshqalar) bevosita bog'liq bo'lgan tashish va boshqa faoliyatdan olingan daromad summasi sifatida aniqlanadi.

Avtomobil transporti xizmatlariga temir yo'lda tashishdan tashqari, quruqlikdagi yo'lovchi transportining boshqa xizmatlari, avtomobil transportida yuk tashish bo'yicha xizmatlar va ko'chish bo'yicha xizmatlar kiradi.

Savdo xizmatlari, shu jumladan, elektron savdo xizmatlari hajmi amaldagi narxlardagi yalpi daromad qiymati, ya'ni sotilgan tovarlarning sotib olish va sotish narxlari orasidagi farqining umumiy qiymati sifatida hisobga olinadi. Agar tovarlar boshqa shaxs manfaatlari uchun oldi-sotdi shartnomalari, komissiyalar yoki agentlik shartnomalari asosida sotilgan taqdirda, xizmatlar qiymati mukofot miqdori sifatida aks ettiriladi.

Aloqa va axborotlashtirish xizmatlari hajmi amaldagi narxlarda mazkur sohada xizmat ko'rsatuvchi korxonalarining daromadlari (sotishdan tushgan tushum miqdori) yig'indisi sifatida aniqlanadi.

Telekommunikatsiya xizmatlari bu – ovozli, matnli, ovozli yoki video ma'lumotlarni uzatish kabi telekommunikatsiya va boshqa tegishli xizmatlarni taqdim etish.

“Ta'lim” seksiyasi kunduzgi yoki sirtqi shaklda, shuningdek, Internet tarmog'i va pochta yozishmalari orqali xususiy yoki davlat tomonidan beriladigan turli darajadagi ta'limni va turli kasblarga o'rgatishni o'z ichiga oladi.

Bunga turli darajadagi muntazam maktab tizimi doirasida turli muassasalar tomonidan beriladigan ta'lim, shuningdek, kattalar uchun ta'lim (tayyorlash va qayta tayyorlash kurslari), ta'lim sohasida yordamchi faoliyat va shunga o'xshash boshqalar kiradi.

Ta'lim sohasidagi faoliyatni amalga oshirishda masofaviy o'qitish shaklini ham hisobga olgan holda ko'rsatilgan bozor xizmatlari (kontrakt) qiymati aks ettiriladi.

Sog'liqni saqlash sohasidagi xizmatlar hajmi bu – sog'liqni saqlash muassasalari tomonidan turli xil tibbiy yordam va sanitariya xizmatlari uchun ko'rsatiladigan bozor xizmatlarining qiymatidir.

Oziq-ovqat va ichimliklar bilan ta'minlash bo'yicha xizmatlar – oziq-ovqat mahsulotlari va ichimliklar yetkazib berish bo'yicha qo'yilgan ustamadan tashqari, ovqat tayyorlashda ishlatilgan va qayta ishlanmagan holda sotilgan mahsulotlar qiymatini o'z ichiga oluvchi aylanma qiymatdir.

Yashash bo'yicha xizmatlar hajmi, qisqa muddatli turar joy bilan ta'minlash bo'yicha ko'rsatilgan xizmatlar (mehmonxonalar, otellar, motellar va boshqa turar joylar) qiymatini o'z ichiga oladi.

Ko'chmas mulk bilan bog'liq xizmatlarni ko'rsatishda ko'chmas mulk bilan bog'liq operatsiyalar bo'yicha xizmatlar qiymati, korxonaning shaxsiy, xo'jalik yuritish yoki tezkor boshqaruvidagi, shuningdek, ijaraga olingan ko'chmas mulkni ijaraga berishdan olingan daromadlari aks ettiriladi.

Ijara xizmatlari bo'yicha ishlab chiqarish hajmi mashinalar va asbob-uskunalarni operatorlarsiz ijaraga berish, maishiy jihozlar va shaxsiy ehtiyoj buyumlarini ijaraga berishdan olingan daromad miqdori sifatida aniqlanadi.

Kompyuterlar va maishiy tovarlarni ta'mirlash bo'yicha xizmatlar hajmi bu – kompyuterlar va periferik uskunalarni ta'mirlash va texnik xizmat ko'rsatish kommunikatsiya uskunalari (fakslar, radiostansiyalar)ni ta'mirlash, maishiy elektronika (radiopriyomniklar va televizorlar), uy va bog' uchun uskunalar (gazon o'ruvchi va havo (dam) beruvchi mashina), poyabzal va charm buyumlar, mebel va uy jihozlari, kiyim va aksessuarlar, sport anjomlari, musiqa asboblari va boshqa shaxsiy buyumlar va maishiy tovarlarni ta'mirlashdan tushgan tushum miqdoridir.

Me'morchilik, muhandislik izlanishlari, texnik sinovlar va tahlil sohasidagi xizmatlar hajmi shartnomada nazarda tutilgan talablarga muvofiq loyihalar, izlanishlar, konstruktorlik va texnologik ishlar va ko'rsatilgan xizmatlar, shuningdek, qurilish ishlari ustidan nazorat va boshqa injenerlik xizmatlarining qiymatini o'z ichiga oladi.

Xizmatlar sohasi statistikasi bo'limi
Tel.: 61-222-75-01