





Qaraqalpaqstan Respublikası statistika basqarması

Qaraqalpaqstan Respublikasında Xızmetler tarawınıń tiykarǵı kórsetkishleri



2024-jil
yanvar-sentyabr



Dáslepki maǵlıwmatlar

Xızmetler tarawınıń mámleket ekonomikasındaǵı úlesin asırıw, orınlarda xızmetler tarawındaǵı ámeldegi múmkinshiliklerden tolıq paydalanıw, xızmet túrlerin keńeytiw hám sapasın asırıw, isbilermenlik subyektlerin jáne de qollap-quwatlaw maqsetinde, Ózbekstan Respublikası Prezidentiniń 2021-jil 11-maydaǵı PQ-5113-san sheshimi menen “Ózbekstan Respublikasında xızmetler tarawın rawajlandırıwdıń maqsetli parametrleri” tastıyqlandı hám olardıń monitoringin júritiw engizildi.

Xızmetler tarawınıń tiykarǵı kórsetkishleri

(2024-jil yanvar-sentyabr)

68,4



Xızmetler tarawında kishi biznes hám jeke isbilermenler úlesi, % te

9 762,0

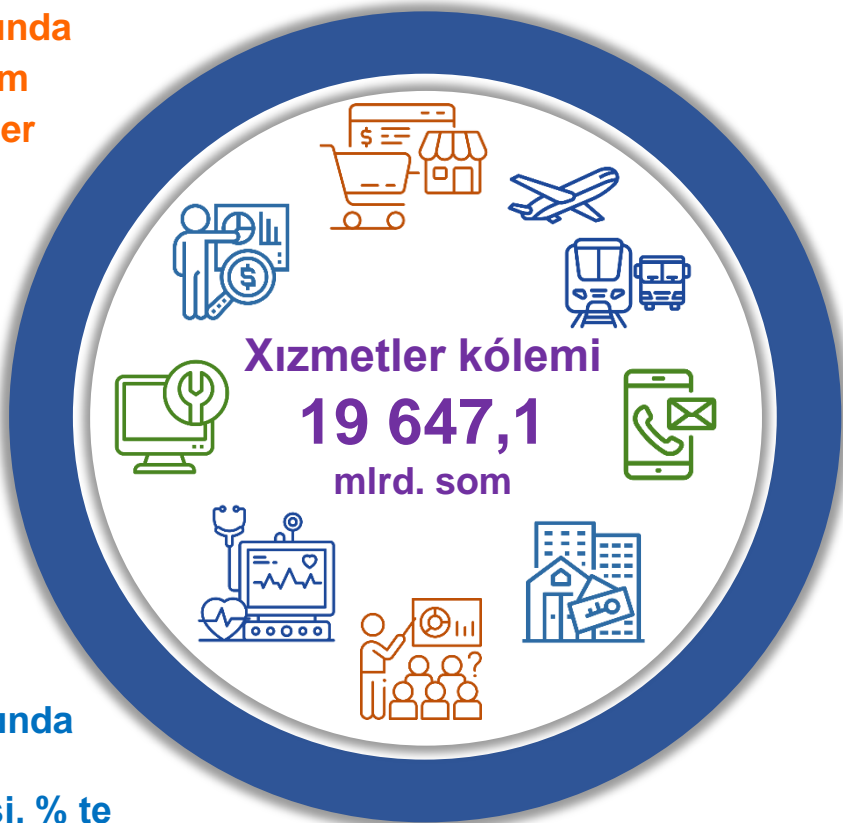


Xalıqtıń jan basına kórsetilgen bazar xızmetleri kólemi, mıń somda

71,8

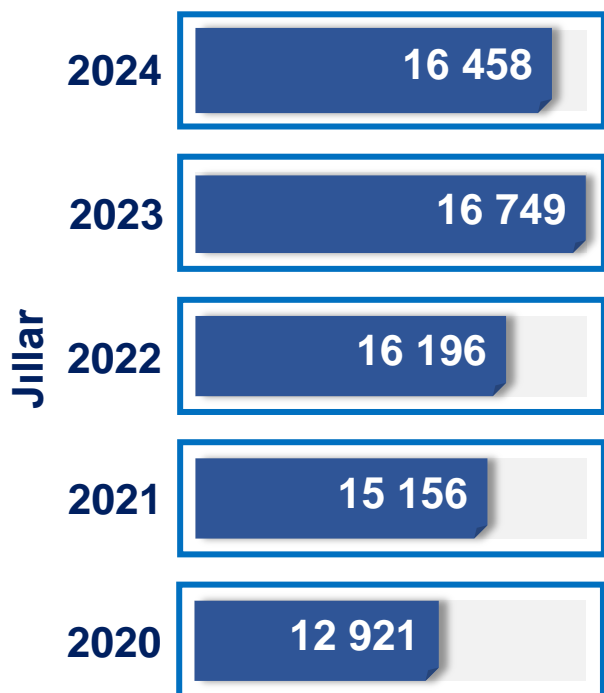


Xızmetler tarawında kárxana hám shólkemler úlesi, % te



Xızmetler tarawı bul - kárxanalar, shólkemler, sonıń menen birge, fizikalıq shaxslar tárepinen kórsetiletuǵın hár qıylı xızmetler, islep shıǵarıwdı óz ishine alǵan ulıwmalastırılǵan taypa bolıp tabıladı.

Sani, birlikte



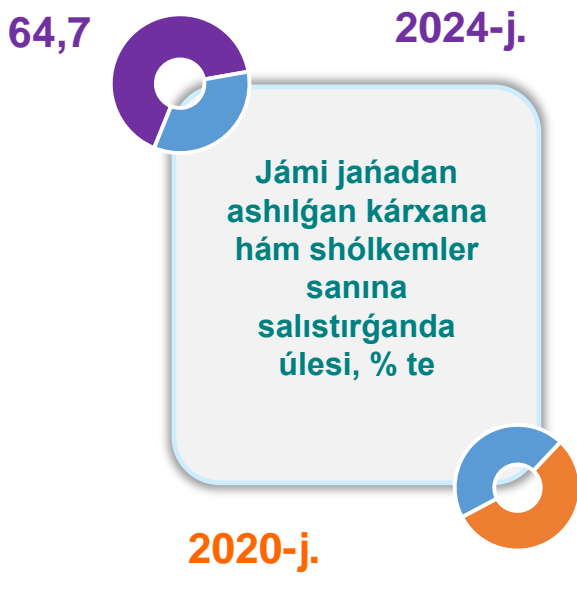
Xizmetlar tarawında hárekettegi kárxana hám shólkemler

(1-oktyabr jaǵdayına bola)

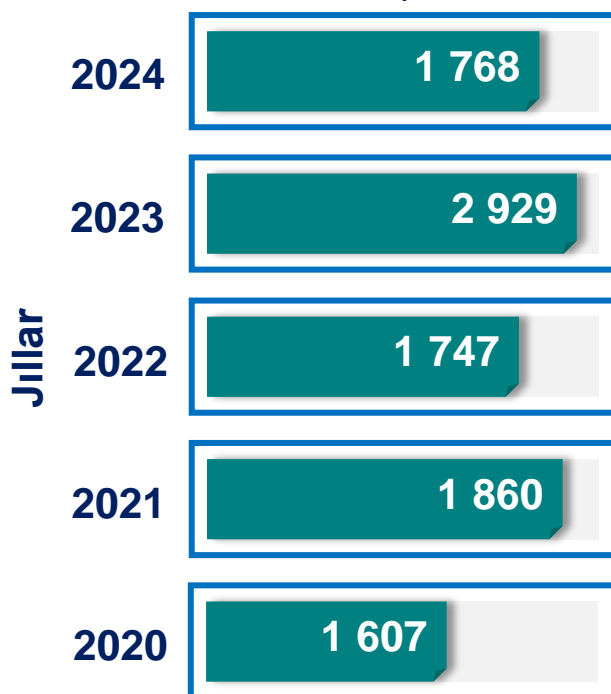


Xizmetlar tarawında jańadan ashılǵan kárxana hám shólkemler

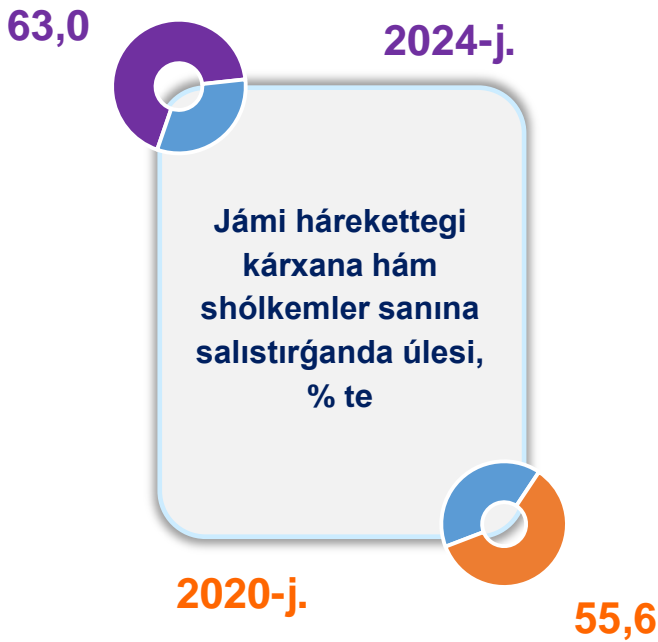
(yanvar-sentyabr)



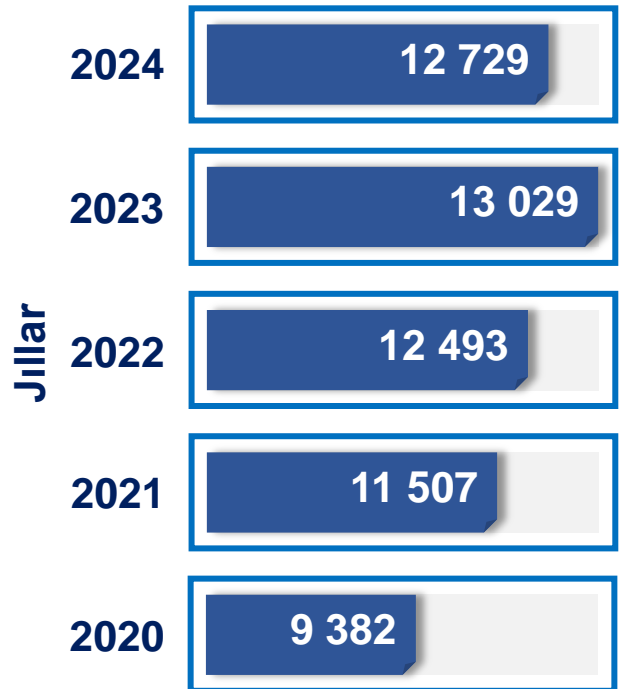
Sani, birlikte



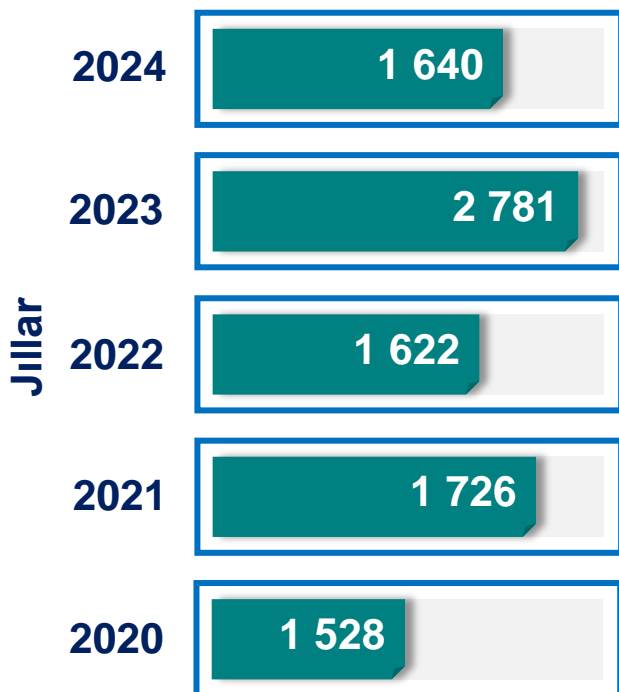
Xızmetler tarawında hárekettegi kishi biznes subyektleri (1-oktyabr jaǵdayına bola)



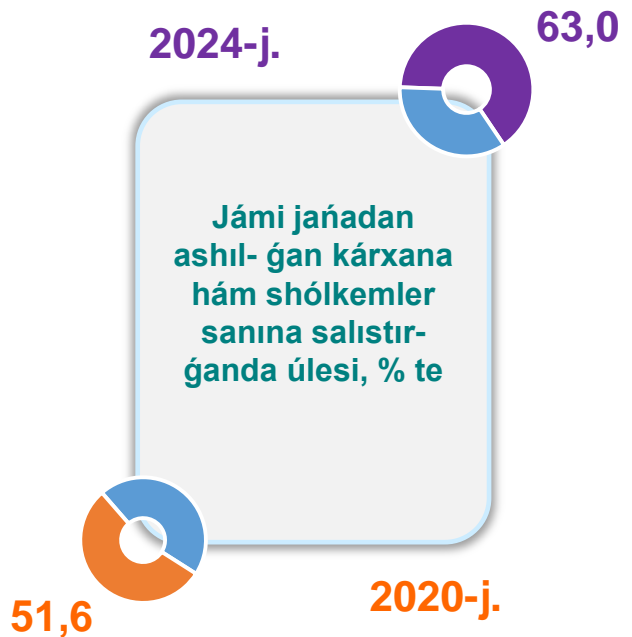
Sanı, birlikte



Sanı, birlikte

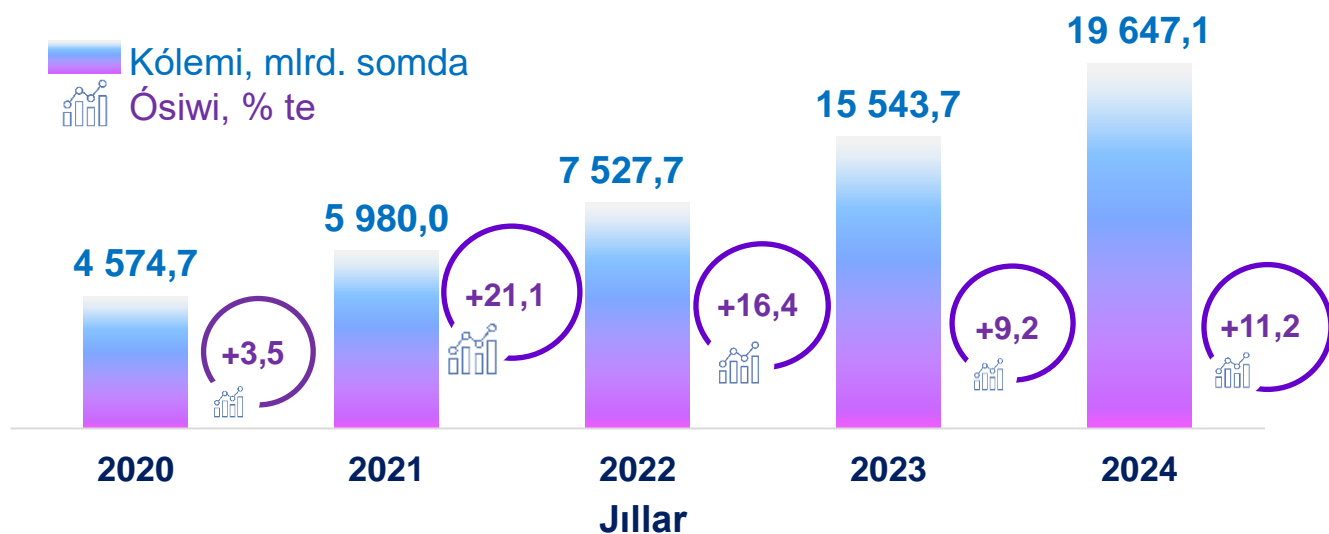


Xızmetler tarawında jańadan ashılǵan kishi biznes subyektleri (yanvar-sentyabr)




Xızmetler tarawınıń tiykarǵı kórsetkishleri dinamikası ¹⁾

(yanvar-sentyabr)



Ekonomikalıq xızmet túrleri boyınsha kórsetilgen bazar xızmetleriniń quramı úlesi

(2024-jil yanvar-sentyabr)



¹⁾ Grafikte hám keyingi orınlarda 2020-2023-yillarga anıqlıq kiritilgen maǵlıwmatlar keltirilgen, 2023-jil kólemi hám 2024-jil maǵlıwmatları jasırın ekonomikanı esapqa alǵan halda qalıplestirilgen

Kórsetilgen bazar xızmetleri kólemi qarıydarlarǵa (yuridikalıq hám fizikalıq shaxslarǵa, sonday-aq rezident emeslerge) baha waqıt dawamında kórsetiletuǵın xızmetler bahasın sáwlelendiredi.

Qala hám rayonlar kesiminde xızmetler tarawınıń tiykarǵı kórsetkishleri (2024-jil yanvar-sentyabr)

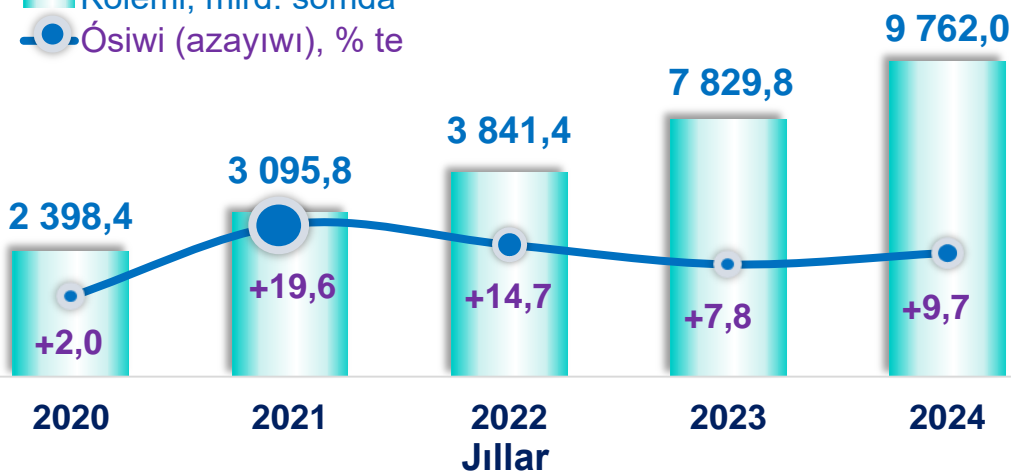
Qala hám rayonlar	Kólemi, mlrd. som	úlesi, % te	ósim páti, % te
Qaraqalpaqstan Respublikası ¹⁾	19 647,1	100,0	111,2
Nókis qalası	4631,3	23,6	111,1
rayonlar:			
Ámiwdárya rayonu	594,3	3,0	110,9
Beruniy rayonu	590,6	3,0	111,2
Bozataw rayonu	75,0	0,4	118,6
Qaraózek rayonu	214,4	1,1	113,5
Kegeyli rayonu	234,2	1,2	114,0
Qońırat rayonu	1353,7	6,9	100,1
Qanlıkól rayonu	191,2	1,0	115,9
Moynaq rayonu	226,8	1,1	119,9
Nókis rayonu	254,6	1,3	112,4
Taqiyatas rayonu	259,1	1,3	103,1
Taxtakóp rayonu	180,7	0,9	113,8
Tórtkúl rayonu	849,7	4,3	111,3
Xojeli rayonu	560,9	2,9	119,0
Shimbay rayonu	356,1	1,8	111,0
Shomanay rayonu	170,0	0,9	112,6
Ellikqala rayonu	496,1	2,5	112,8

¹⁾ aymaqlar boyınsha bólistirilmegeń kólemlerdi esapqa alǵan halda

Xalıqtıń jan basına kórsetilgen bazar xızmetleriniń tiykarǵı kórsetkishler dinamikası (yanvar-sentyabr)



■ Kólemi, mlrd. somda
● Ósiwi (azayıwı), % te



Qala hám rayonlar kesiminde xalıqtıń jan basına xızmetler kólemi (2024-jil yanvar-sentyabr)

Qala hám rayonlar	Kólemi, mlrd. som	ósim páti, % te
Qaraqalpaqstan Respublikası	9 762,0	109,7
Nókis qalası	13565,6	109,4
Ámiwdárya rayonu	2784,9	109,0
Beruniy rayonu	2860,0	109,1
Bozataw rayonu	3426,8	118,6
Qaraózek rayonu	3933,5	112,9
Kegeyli rayonu	3122,4	113,1
Qońırat rayonu	9924,8	99,1
Qanlıkól rayonu	3540,3	114,4
Moynaq rayonu	6729,5	119,2
Nókis rayonu	4688,5	110,3
Taqiyatas rayonu	3364,4	102,3
Taxtakóp rayonu	4645,5	113,8
Tórtkúl rayonu	3692,9	109,5
Xojeli rayonu	4341,7	117,6
Shımbay rayonu	3069,5	110,2
Shomanay rayonu	2920,9	111,8
Ellikqala rayonu	2882,7	110,7

Xızmetler tarawında kishi isbilermenliktiń tiykarǵı kórsetkishler dinamikası (yanvar-sentyabr)



Kórsetilgen bazar xızmetleriniń ulıwma kóleminde kishi kárxana subyektleriniń úlesi **71,8** procentti, sonday-aq, **50,3** procentti kishi isbilermenlik hám mikrofirmalardıń úlesi quradı.

Qala hám rayonlar kesiminde xızmetler tarawında kishi isbilermenlik (2024-jil yanvar-sentyabr)

Qala hám rayonlar	Kólemi, mlrd. som	ósim páti, % te
Qaraqalpaqstan Respublikası	14 098,5	114,1
Nókis qalası	1 938,3	124,8
Ámiwdárya rayonu	416,5	110,8
Beruniy rayonu	406,7	111,4
Bozataw rayonu	46,9	112,9
Qaraózek rayonu	155,7	113,5
Kegeyli rayonu	163,0	112,9
Qońırat rayonu	376,9	116,4
Qanlıkól rayonu	132,8	113,8
Moynaq rayonu	184,7	120,9
Nókis rayonu	181,3	110,4
Taqiyatas rayonu	167,0	114,5
Taxtakóp rayonu	138,5	112,4
Tórtkúl rayonu	612,8	113,1
Xojeli rayonu	413,2	111,7
Shımbay rayonu	249,9	110,5
Shomanay rayonu	118,7	111,1
Ellikqala rayonu	335,7	111,3

Tarmaqlar klassifikatoriniń belgilengen xalıq aralıq standartlarına ótiw munásibeti menen Ózbekstan Respublikasında xızmetlar tarawın rawajlandırıw Programmasiniń maqsetli parametrlerine kiritilgen xızmetlerdiń tiykarǵı túrlerin gruppalam, G den S ge shekem bolǵan bólimler boyınsha xızmetlar menen baylanıslı bolǵan bólim hám ekonomikalıq xızmet túrleri boyınsha ónimler (tovarlar, jumıslar, xızmetler) Statistikalıq klassifikatorı (MST) na bola muwapıqlastırıldı.

Xızmetlar tarawiniń túrleri boyınsha tiykarǵı kórsetkishleri (2024-jil yanvar-sentyabr)

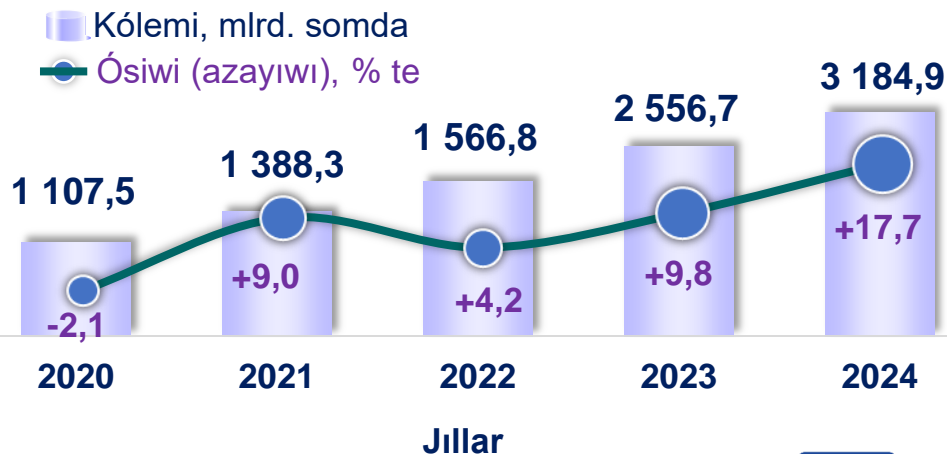
Xızmet túrleriniń atı	Kólemi, mlrd. som	úlesi, % te	ósim páti, % te
Xızmetlar – jámi	19 647,1	100,0	111,2
sonnan:			
Baylanıslı hám málimleme xızmetleri	695,9	3,6	118,2
Finanslıq xızmetleri	2 580,8	13,1	112,9
Transport xızmetleri	2 872,5	14,6	102,8
sonnan: avtotransport xızmetleri	1 642,2	8,4	118,6
Jasaw hám awqatlanıw xızmetleri	7 098,9	36,1	111,2
Sawda xızmetleri	3 184,9	16,2	117,7
Kóshpes múlk penen baylanıslı xızmetler	320,5	1,6	113,3
Bilimlendiriw tarawındaǵı xızmetler	674,0	3,4	107,2
Densawlıqtı saqlaw tarawındaǵı xızmetler	191,8	1,0	115,8
Ijara xızmetleri	217,8	1,1	105,7
Kompyuterlerdi ońlaw boyınsha xızmetler	488,5	2,5	112,2
Jeke xızmetler	529,0	2,7	106,7
Arxitektura tarawındaǵı xızmetler	165,3	0,9	108,0
Basqa xızmetler	627,2	3,2	106,6

Xızmetler tarawınıń tiykarǵı túrleri boyınsha kórsetkishleri

2024-jıldıń yanvar-sentyabr aylarında usaqlap satıw sawdanıń úlesi sawda xızmetleriniń ulıwma kólemińiń derlik tórtten úsh bólegin, yaǵnıy **61,2** procentti quradı.



Sawda xızmetleri dinamikası (yanvar-sentyabr)



Qala hám rayonlar kesiminde sawda xızmetleri (2024-jil yanvar-sentyabr)



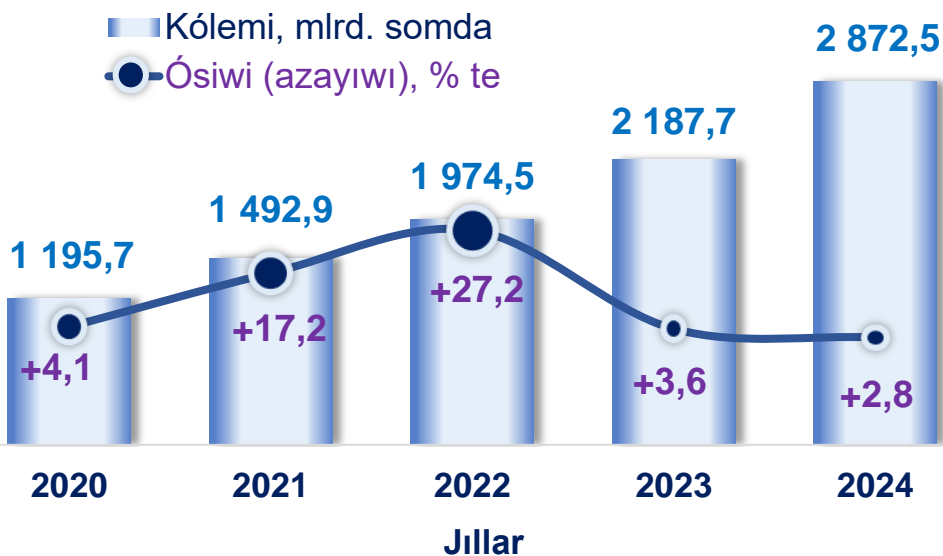
Qala hám rayonlar	Kólemi, mlrd. som	ósim páti, % te
Qaraqalpaqstan Respublikası	3 184,9	117,7
Nókis qalası	603,4	123,7
Ámiwdárya rayonu	202,9	114,5
Beruniy rayonu	185,4	112,4
Bozataw rayonu	17,0	112,7
Qaraózek rayonu	56,5	112,8
Kegeyli rayonu	62,4	113,6
Qońırat rayonu	161,6	124,7
Qanlıkól rayonu	39,0	113,9
Moynaq rayonu	45,8	120,7
Nókis rayonu	91,7	109,3
Taqiyatas rayonu	83,2	93,7
Taxtakóp rayonu	49,5	111,0
Tórtkúl rayonu	277,9	113,1
Xojeli rayonu	165,2	112,5
Shımbay rayonu	122,9	112,3
Shomanay rayonu	50,4	111,8
Ellikqala rayonu	159,0	112,6

Transport xızmetleri dinamikası

(yanvar-sentyabr)

Transport xızmetleriniń ulıwma kóleminde avtomobil transportı xızmetleri ústinlik etedi - **57,2 %**.

Nókis qalasında transport xızmetleri kólemi **880,7** mlrd. somdı quraǵan. Usı qalada transport xızmetleri kóleminiń ósiw pátı **126,9 %** ti quradı.



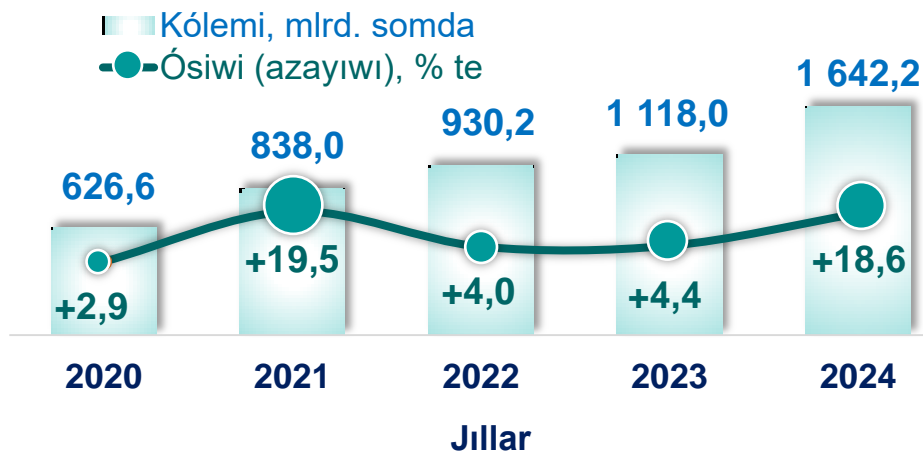
Qala hám rayonlar kesiminde transport xızmetleri

(2024-jil yanvar-sentyabr)

Qala hám rayonlar	Kólemi, mlrd. som	ósim pátı, % te
Qaraqalpaqstan Respublikası	2 872,5	102,8
Nókis qalası	880,7	126,9
Ámiwdárya rayonu	86,3	109,4
Beruniy rayonu	95,9	114,6
Bozataw rayonu	12,8	112,8
Qaraózek rayonu	47,1	110,3
Kegeyli rayonu	54,4	108,4
Qońırat rayonu	849,3	79,6
Qanlıkól rayonu	39,9	110,2
Moynaq rayonu	88,6	108,5
Nókis rayonu	46,6	114,6
Taqiyatas rayonu	39,2	115,3
Taxtakóp rayonu	46,4	110,5
Tórtkúl rayonu	171,5	121,5
Xojeli rayonu	94,6	113,8
Shimbay rayonu	58,1	109,2
Shomanay rayonu	26,7	111,5
Ellikqala rayonu	79,1	110,7

Avtomobil transportı xızmetleri dinamikası (yanvar-sentyabr)

2024-jil yanvar-sentyabr aylarında avtomobil transportında kórsetilgen bazar xızmetleri kólemi **1 642,2** mlrd. somǵa jetti. Kórsetilgen bazar xızmetleriniń ulıwma kólemindegi úlesi **8,4** procentti quradı.



Qala hám rayonlar	Kólemi, mlrd. som	ósım pátı, % te
Qaraqalpaqstan Respublikası	1 642,2	118,6
Nókis qalası	445,0	131,4
Ámiwdárya rayonu	84,0	113,4
Beruniy rayonu	94,6	118,8
Bozataw rayonu	12,7	116,9
Qaraózek rayonu	46,6	114,1
Kegeyli rayonu	54,1	112,0
Qońırat rayonu	76,1	115,1
Qanlıkól rayonu	38,9	113,8
Moynaq rayonu	88,1	112,0
Nókis rayonu	46,0	118,6
Taqiyatas rayonu	38,1	119,6
Taxtakóp rayonu	46,1	114,2
Tórtkúl rayonu	164,4	126,6
Xojeli rayonu	92,9	117,7
Shımbay rayonu	57,3	113,1
Shomanay rayonu	26,4	115,4
Ellikqala rayonu	75,8	114,9

Qala hám rayonlar kesiminde avtomobil transportı xızmetleri
(2024-Jil yanvar-sentyabr)



Transport xızmetleriniń ulıwma kóleminde Nókis qalasınıń úlesi **27,1** procentti yamasa **445,0** mlrd. somdı quradı. **2023-jildıń yanvar-sentyabr aylarına** salıstırǵanda **128,2** procent joqarı ósim pátin quradı.

Finanslıq xızmetler dinamikası (yanvar-sentyabr)




Qala hám rayonlar kesiminde finanslıq xızmetler (2024-jil yanvar-sentyabr)

Qala hám rayonlar	Kólemi, mlrd. som	ósim pátı, % te
Qaraqalpaqstan Respublikası	2 580,8	112,9
Nókis q.	1 447,4	102,9
Ámiwdárya	125,4	132,5
Beruniy	127,2	126,6
Bozataw	17,2	123,1
Qaraózek	40,0	124,6
Kegeyli	50,5	127,2
Qońırat	139,0	160,5
Qanlıkól	38,9	129,8
Moynaq	26,7	127,2
Nókis r.	45,5	124,6
Taqiyatas	53,8	122,4
Taxtakópir	27,7	134,0
Tórtkúl	146,2	109,5
Xojeli	76,9	134,3
Shimbay	72,2	131,1
Shomanay	36,1	131,8
Ellikqala	110,0	127,7

Finanslıq xızmetler quramı

(2024-jil yanvar-sentyabr, % te)



Qamsızlandırıw hám napaqa támiynatı boyınsha xızmetlerden tisqari finanslıq xızmetler



Qamsızlandırıw boyınsha xızmetleri



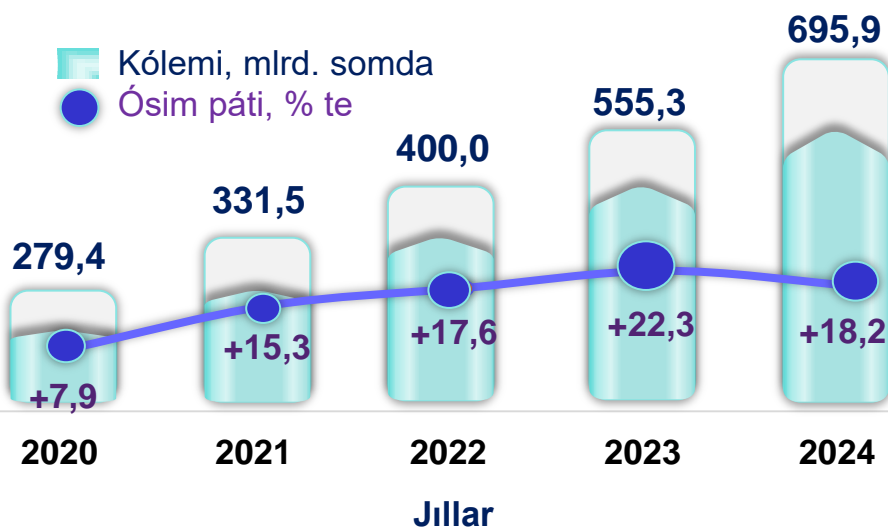
Qosımsha finanslıq xızmetler

Finanslıq xızmetlerdiń ulıwma kóleminde Nókis qalasınıń úlesi **56,1** procentti yamasa **1 447,4** mlrd. somdı quradı. **2023-jıldıń yanvar-sentyabr aylarına** salıstırǵanda Nókis qalasında ósim pátı **102,9** % ti quradı.

Baylanıs hám málimleme xızmetleri dinamikası (yanvar-sentyabr)



Baylanıs hám málimleme xızmetleriniń ulıwma kóleminde eń úlken kólemde telekommunikaciya xızmetleri iyeledi. **2024-jıldıń yanvar-sentyabr** aylarında olardıń úlesi **79,1** procentti quradı.

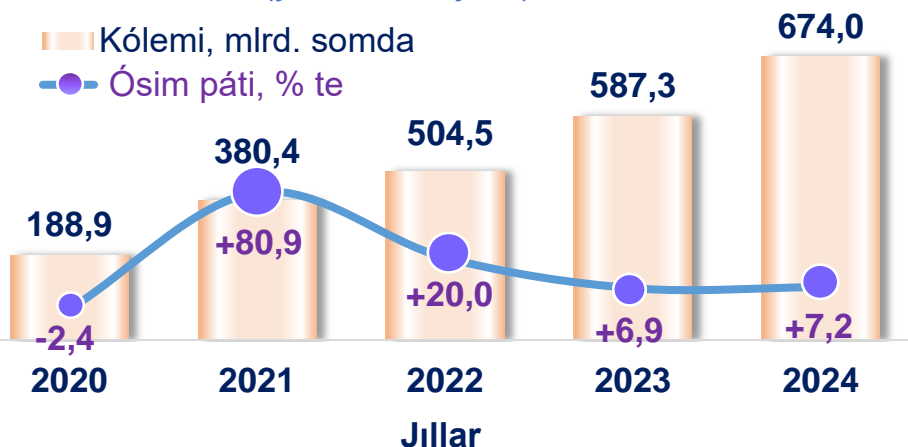


Qala hám rayonlar kesiminde baylanıs hám málimleme xızmetleri (2024-jil yanvar-sentyabr)

Qala hám rayonlar	Kólemi, mlrd. som	ósım pátı, % te
Qaraqalpaqstan Respublikası	695,9	118,2
Nókis qalası	169,5	129,3
Ámiwdárya rayonu	48,1	100,0
Beruniy rayonu	48,4	102,1
Bozataw rayonu	7,3	122,7
Qaraózek rayonu	15,6	118,5
Kegeyli rayonu	20,4	117,8
Qońırat rayonu	46,0	143,4
Qanlıkól rayonu	16,7	133,9
Moynaq rayonu	21,3	144,6
Nókis rayonu	19,4	142,7
Taqiyatas rayonu	21,4	104,9
Taxtakóp rayonu	11,0	117,6
Tórtkúl rayonu	60,8	121,5
Xojeli rayonu	30,4	100,6
Shimbay rayonu	27,3	100,8
Shomanay rayonu	14,7	109,6
Ellikqala rayonu	42,4	121,4

Bilimlendiriw tarawındaǵı xızmetler dinamikası (yanvar-sentyabr)

— Kólemi, mlrd. somda
— Ósim pátı, % te



Bilimlendiriw tarawındaǵı xızmetlerdiń ulıwma kóleminde joqarı bilimlendiriw tarawındaǵı xızmetler ústinlik etip, **2024-jil yanvar-sentyabr** aylarındaǵı úlesi **65,0 %** ti quradı.



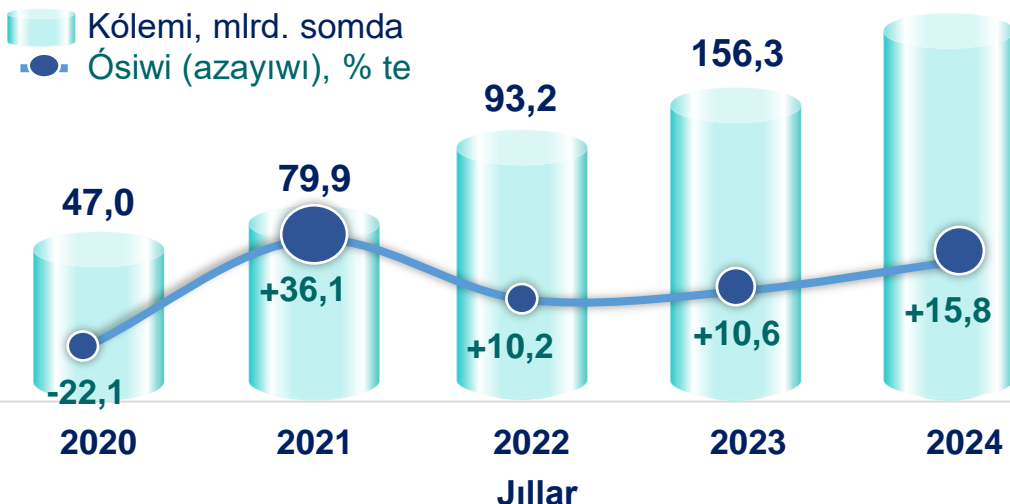
Qala hám rayonlar kesiminde bilimlendiriw tarawındaǵı xızmetler (2024-jil yanvar-sentyabr)

Qala hám rayonlar	Kólemi, mlrd. som	Ósim pátı, % te
Qaraqalpaqstan Respublikası	674,0	107,2
Nókis qalası	463,6	99,4
Ámiwdárya rayonu	4,0	105,5
Beruniy rayonu	5,7	103,7
Bozataw rayonu	1,3	113,9
Qaraózek rayonu	2,2	105,8
Kegeyli rayonu	2,1	105,5
Qońırat rayonu	11,4	107,6
Qanlıkól rayonu	3,3	106,1
Moynaq rayonu	1,4	106,2
Nókis rayonu	2,8	107,1
Taqiyatas rayonu	3,1	108,0
Taxtakóp rayonu	1,4	106,6
Tórtkúl rayonu	45,0	104,0
Xojeli rayonu	64,9	234,9
Shımbay rayonu	3,7	106,6
Shomanay rayonu	1,8	107,7
Ellikqala rayonu	8,9	106,8

Densawlıqtı saqlaw tarawındaǵı xızmetler dinamikası (yanvar-sentyabr)

2024-jıldıń yanvar-sentyabr

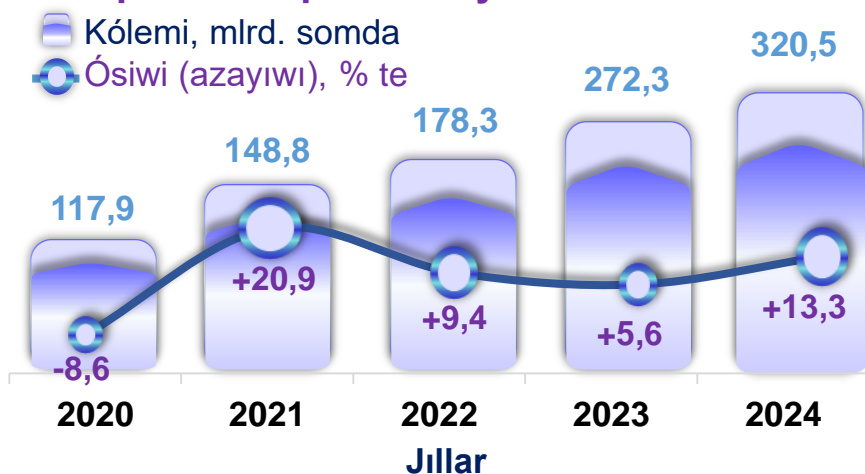
aylarında den sawlıqtı saqlaw tarawındaǵı xızmetler ulıwma kóleminde emlew-xana mákemele-riniń xızmetleri sal-maqlı bólekti iye-leydi. Olardıń úlesi **31,9** procentti qu-radı.



Qala hám rayonlar kesiminde densawlıqtı saqlaw tarawındaǵı xızmetler (2024-jil yanvar-sentyabr)

Qala hám rayonlar	Kólemi, mlrd. som	ósım páti, % te
Qaraqalpaqstan Respublikası	191,8	115,8
Nókis qalası	88,4	121,6
Ámiwdárya rayonu	5,0	104,6
Beruniy rayonu	4,9	106,3
Bozataw rayonu	0,2	105,9
Qaraózek rayonu	0,5	101,4
Kegeyli rayonu	2,3	105,3
Qońırat rayonu	11,1	116,2
Qanlıkól rayonu	0,5	101,9
Moynaq rayonu	0,3	107,6
Nókis rayonu	2,0	106,2
Taqiyatas rayonu	7,6	114,8
Taxtakóp rayonu	2,6	101,6
Tórtkúl rayonu	6,2	107,4
Xojeli rayonu	4,2	103,9
Shimbay rayonu	3,9	107,1
Shomanay rayonu	0,5	104,3
Ellikqala rayonu	2,4	105,2

Kóshpes múlk penen baylanıslı xızmetler dinamikası (yanvar-sentyabr)



Kóshpes múlk penen baylanıslı xızmetlerdiń ulıwma kóleminde jeke yamasa girewge alınǵan kóshpes múlkti girewge beriw hám basqarıw boyınsha xızmetler **81,9** procentti quradı.

Qala hám rayonlar kesiminde kóshpes múlk penen baylanıslı xızmetler (2024-jil yanvar-sentyabr)

Qala hám rayonlar	Kólemi, mlrd. som	ósim pátı, % te
Qaraqalpaqstan Respublikası	320,5	113,3
Nókis qalası	105,3	123,4
Ámiwdárya rayonı	14,4	101,7
Beruniy rayonı	21,0	106,2
Bozataw rayonı	1,5	104,7
Qaraózek rayonı	6,1	105,5
Kegeyli rayonı	5,5	108,5
Qońırat rayonı	13,8	102,4
Qanlıkól rayonı	5,5	106,9
Moynaq rayonı	2,6	105,7
Nókis rayonı	6,4	106,4
Taqıyatas rayonı	7,0	104,0
Taxtakóp rayonı	5,5	104,4
Tórtkúl rayonı	20,5	106,0
Xojeli rayonı	26,1	107,4
Shımbay rayonı	9,8	113,7
Shomanay rayonı	4,6	109,5
Ellikqala rayonı	12,2	109,2

Jasaw hám awqatlanıw xızmetleri dinamikası

(yanvar-sentyabr)

2024-jıldıń yanvar-sentyabr aylarında jasaw hám awqatlanıw boyınsha xızmetler quramında azıq-awqat hám ishimlikler menen támiyinlew boyınsha xızmetleri ústinlik etti - **98,8** procent.



Qala hám rayonlar kesiminde jasaw hám awqatlanıw xızmetleri

(2024-jil yanvar-sentyabr)

Qala hám rayonlar	Kólemi, mlrd. som	ósim pátı, % te
Qaraqalpaqstan Respublikası	7 098,9	111,2
Nókis qalası	195,0	110,8
Ámiwdárya rayonu	13,3	102,3
Beruniy rayonu	11,4	109,1
Bozataw rayonu	0,5	106,5
Qaraózek rayonu	5,1	106,3
Kegeyli rayonu	2,0	109,2
Qońırat rayonu	42,8	109,0
Qanlıkól rayonu	4,7	108,2
Moynaq rayonu	2,5	116,7
Nókis rayonu	5,3	110,1
Taqiyatas rayonu	3,2	103,2
Taxtakóp rayonu	1,9	109,1
Tórtkúl rayonu	11,2	104,2
Xojeli rayonu	15,7	109,6
Shimbay rayonu	7,3	102,3
Shomanay rayonu	1,3	111,7
Ellikqala rayonu	7,2	107,0

Ijara xızmetleri dinamikası (yanvar-sentyabr)

■ Kólemi, mlrd. somda
 🏠 Ósiwi (azayıwı), % te



Qala hám rayonlar kesiminde ijara xızmetleri (2024-jil yanvar-sentyabr)

Qala hám rayonlar	Kólemi, mlrd. som
Qaraqalpaqstan Respublikası	217,8
Nókis q.	48,5
Ámiwdárya	14,5
Beruniy	14,2
Bozataw	1,7
Qaraózek	6,0
Kegeyli	3,3
Qońırat	11,2
Qanlıkól	5,8
Moynaq	2,8
Nókis r.	4,5
Taqiyatas	5,5
Taxtakópir	5,7
Tórtkúl	27,8
Xojeli	19,4
Shimbay	10,2
Shomanay	4,6
Ellikqala	13,1

2020-jıldıń yanvar-sentyabr aylarına salıstırǵanda úyrenilip atırǵan dáwirde ijara xızmetleriniń kólemi **129,5** mlrd. somǵa asıp, **217,8** mlrd. somǵa jetti.

Bul xızmetlerdiń ulıwma kóleminde **2024-jil yanvar-sentyabr** aylarında avtomobiller hám jeńil avtotransport quralların girewge beriw xızmetleriniń úlesi **45,3 %** ti quradı.



Kompyuterlerdi ońlaw boyınsha xızmetler dinamikası (yanvar-sentyabr)

■ Kólemi, mlrd. somda
● Ósiwi (azayıwı), % te

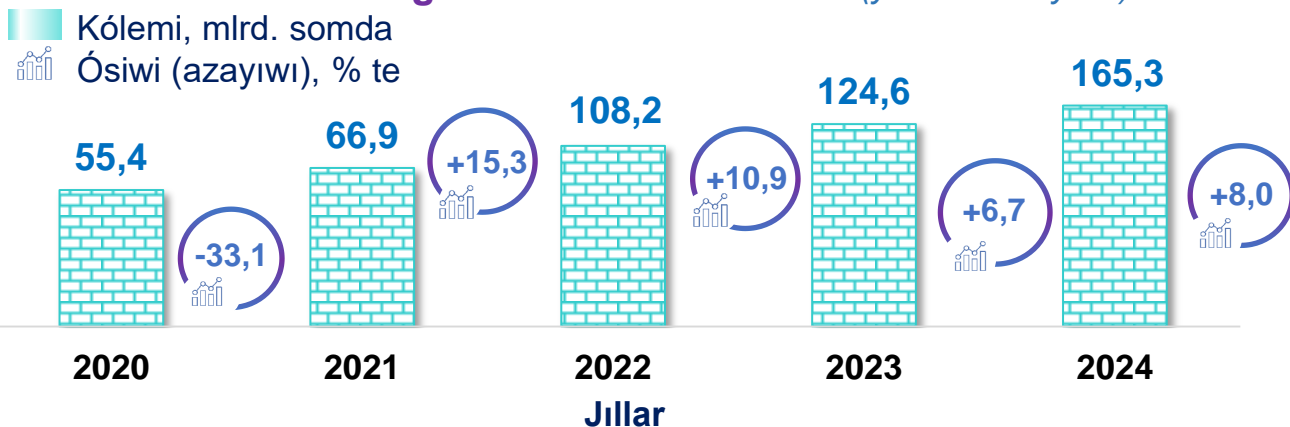


Mebeller hám úy-xojalıq inventarların remontlaw boyınsha xızmetler jámi kompyuterler hám xojalıq tovarlardı remontlaw xızmetleriniń 22,4 procentin quraydı.

Qala hám rayonlar kesiminde kompyuterlerdi ońlaw boyınsha xızmetler (2024-jil yanvar-sentyabr)

Qala hám rayonlar	Kólemi, mlrd. som	ósim pátı, % te
Qaraqalpaqstan Respublikası	488,5	112,2
Nókis qalası	116,4	115,8
Ámiwdárya rayonı	27,2	109,4
Beruniy rayonı	22,4	108,6
Bozataw rayonı	4,4	108,6
Qaraózek rayonı	14,3	118,8
Kegeyli rayonı	10,3	109,9
Qońırat rayonı	19,8	108,3
Qanlıkól rayonı	7,9	108,6
Moynaq rayonı	5,8	109,5
Nókis rayonı	10,3	109,8
Taqiyatas rayonı	16,2	102,0
Taxtakóp rayonı	9,4	110,9
Tórtkúl rayonı	23,9	110,2
Xojeli rayonı	20,2	111,0
Shimbay rayonı	14,7	110,5
Shomanay rayonı	12,3	108,5
Ellikqala rayonı	19,8	111,9

Arxitekturalıq, injenerlik izertlewleri, texnikalıq sınaqlar hám analiz tarawındaǵı xızmetler dinamikası (yanvar-sentyabr)



Qala hám rayonlar kesiminde arxitekturalıq, injenerlik izertlewleri, texnikalıq sınaqlar hám analiz tarawındaǵı xızmetler (2024-jil yanvar-sentyabr, mlrd. somda)

Qala hám rayonlar	Kólemi, mlrd. som
Qaraqalpaqstan Respublikası	165,3
Nókis q.	105,1
Ámiwdárya	5,6
Beruniy	9,0
Bozataw	0,5
Qaraózek	2,8
Kegeyli	1,7
Qońırat	3,2
Qanlıkól	9,5
Moynaq	0,4
Nókis r.	1,3
Taqiyatas	1,5
Taxtakópir	0,4
Tórtkúl	8,6
Xojeli	3,2
Shımbay	1,2
Shomanay	0,8
Ellikqala	3,9



2020-jıldıń yanvar-sentyabr aylarına salıstırǵanda 2024-jıldıń bul ayında arxitekturalıq, injenerlik izertlewleri, texnikalıq sınaqlar hám analiz tarawındaǵı xızmetler kólemi **109,9** mlrd. somǵa asıp, **165,3** mlrd. somdı quradı.

Bul xızmetlerdiń ulıwma kóleminde Nókis qalasınıń úlesi **63,6** % ti quradı.

Finanslıq xızmetler kólemi finanslıq dáldalshılıq esabınan alınǵan procentli dáramatlar kólemi (xızmetler ushın belgilengen tólewler muǵdarında), sonıń menen birge, finans shólkemi tárepinen ssuda beriw yamasa depozitti saqlaw boyınsha xızmetleri ushın tólenetuǵın aqsha esabına bola alınadı.

Transport xızmetleriniń kólemi ámeldegi bahalarda transport túrleri boyınsha transport procesine (júklerdi túsiriw hám júklew jumislari, transport - ekspeditorlıq xızmetlerin, transport xızmeti hám basqalar) tikkeley baylanıslı bolǵan tasıw hám basqa iskerlikten alınǵan dáramat summası retinde anıqlanadı.

Avtomobil transportı xızmetlerine temir jolda tasıwdan tısqari, qurǵaqlıqtaǵı jolawshı transportınıń basqa xızmetleri, avtomobil transportında júk tasıw boyınsha xızmetler hám kóshiw boyınsha xızmetler kiredi.

Sawda xızmetleri, sonday-aq, elektron sawda xızmetleri kólemi ámeldegi bahalardaǵı jalpı dáramat muǵdarı, yaǵnıy satılǵan tovarlardıń satıp alıw hám satıw bahaları arasındaǵı parqınıń ulıwma bahası sıpatında esapqa alınadı. Eger tovarlar basqa shaxs mápleri ushın aldı-sattı shártnamaları, komissiyalar yamasa agentlik shártnamaları tiykarında satılǵan bolsa, xızmetler kólemi sıylıq muǵdarı sıpatında sáwlelendiriledi.

Baylanıs hám málimleme xızmetleri kólemi ámeldegi bahalarda usı tarawda xızmet kórsetiwshi kárxanalardıń dáramatları (satıwdan túsken tusim muǵdarı) jıyındısı retinde anıqlanadı.

“Bilimlendiriw” sekciyası kúndizgi yamasa sırtqı formada, sonıń menen birge, Internet tarmaǵı hám pochta arqalı jeke yamasa mámleket tárepinen beriletuǵın túrli dárejedege bilimlendiriwdi hám túrli kásiplerge úyretiwdi óz ishine aladı.

Buǵan túrli dárejedege úzliksiz mektep sisteması sheńberinde túrli mákemeler tárepinen beriletuǵın bilimlendiriw, sonıń menen birge, úlkenler ushın bilimlendiriw (tayarlaw hám qayta tayarlaw kursları), bilimlendiriw tarawında járdemshi iskerlik hám soǵan uqsas basqalar kiredi.

Bilimlendiriw tarawındaǵı iskerlikti ámelge asırıwda aralıqtan oqıtıw formasın da esapqa alǵan halda kórsetilgen bazar xızmetlerin (kontrakt) kólemi sáwlelendiriledi.

Den sawlıqtı saqlaw tarawındaǵı xızmetler kólemi bul - den sawlıqtı saqlaw mákemeleri tárepinen hár qıylı medicinalıq járdem hám sanitariya xızmetleri ushın kórsetiletuǵın bazar xızmetleriniñ kólemi bolıp tabıladı.

Azıq-awqat hám ishimlikler menen támiyinlew boyınsha xızmetler - azıq-awqat ónimleri hám ishimlikler jetkiziw boyınsha qoyılǵan ústemedен tısqarı, awqat tayarlawda isletilgen hám qayta islenbegen halda satılǵan ónimler kólemin óz ishine alıwshı aylanba baha bolıp tabıladı.

Jasaw boyınsha xızmetler kólemi, qısqa múddetli turar jay menen támiyinlew boyınsha kórsetilgen xızmetler (mıymanxanalar, oteller, moteller hám basqa turaq jaylar) kólemin óz ishine aladı.

Kóshpes múlk penen baylanıslı xızmetlerdi kórsetiwde kóshpes múlk penen baylanıslı operaciyalar boyınsha xızmetler kólemi, kárxananıñ jeke, xojalıq júrgiziw yamasa operativ basqarıwındaǵı, sonıñ menen birge, girewge alınǵan kóshpes mulkti girewge beriwden alınǵan dáramatları sáwlelendiriledi.

Ijara xızmetleri boyınsha islep shıǵarıw kólemi mashinalar hám ásbap - úskenelerdi operatorlarsız girewge beriw, xojalıq úskeneler hám jeke mútajlik buyımların girewge beriwden alınǵan dáramat muǵdarı retinde anıqlanadı.

Kompyuterler hám xojalıq tovarlardı remontlaw boyınsha xızmetler kólemi bul - kompyuterler hám periferik úskenelerdi remontlaw hám texnikaliq xızmet kórsetiw kommunikaciya úskenelerin (fakslar, radiostanciyalar) remontlaw, xojalıq elektronika (radiopriyomnikler hám televizorlar), úy hám baǵ ushın úskeneler (gazon orıwshı hám hawa (dem) beretuǵın mashina), ayaq kiyim hám sherim buyımlar, mebel hám úy-úskene, kiyim hám aksessuarlar, sport úskeneleri, muzıka ásbapları hám basqa jeke buyımlar hám xojalıq tovarlardı remontlawdan túsken túsım muǵdarı bolıp tabıladı.

Arxitekturalıq, injenerlik izertlewleri, texnikaliq sinaqlar hám analiz tarawındaǵı xızmetler kólemi shártnamada názerde tutılǵan talaplarǵa muwapıq joybarlar, izertlewler, konstruktorlıq hám texnologiyalıq jumıslar hám kórsetilgen xızmetler, sonıñ menen birge, qurılıs jumısları ústinen qadaǵalaw hám basqa injenerlik xızmetleriniñ kólemin óz ishine aladı