



Qoraqalpog'iston Respublikasi
statistika boshqarmasi

QORAQALPOG'ISTON RESPUBLIKASIDA XIZMATLAR SOHASINING ASOSIY KO'RSATKICHLARI

2024-yil yanvar-aprel



Dastlabki ma'lumotlar

Xizmatlar sohasining mamlakat iqtisodiyotidagi ulushini oshirish, joylarda xizmatlar sohasidagi mavjud imkoniyatlardan to'liq foydalanish, xizmat turlarini kengaytirish va sifatini oshirish, tadbirkorlik subyektlarini yanada qo'llab-quvvatlash maqsadida, O'zbekiston Respublikasi Prezidentining 2021-yil 11-maydagi PQ-5113-son qarori bilan "O'zbekiston Respublikasida xizmatlar sohasini rivojlantirishning maqsadli parametrlari" tasdiqlandi va ularning monitoringini olib borish joriy etildi.

Xizmatlar sohasining asosiy ko'rsatkichlari (2024-yil yanvar-aprel)

Xizmatlar sohasida
kichik tadbirkorlik
ulushi - **54,1%**

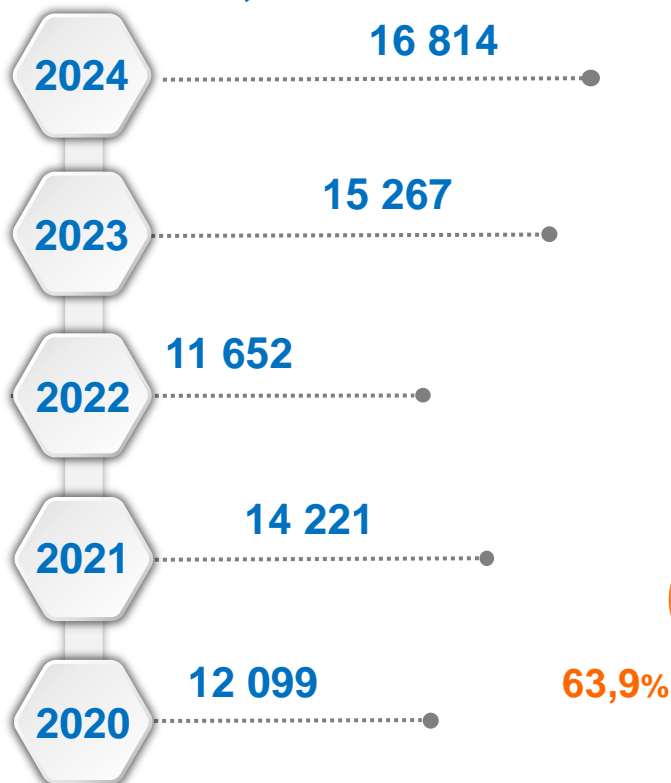
Aholi jon boshiga
xizmatlar hajmi -
2 345,9
ming so'm

Xizmatlar sohasidagi
korxonalar va tashkilotlar
ulushi - **67,2%**

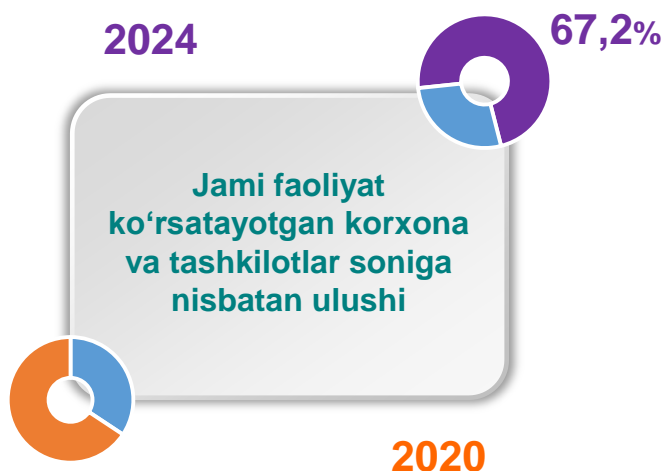


Xizmatlar sohasi bu – korxonalar, tashkilotlar, shuningdek, jismoniy shaxslar tomonidan ko'rsatiladigan turli xil xizmat turlarini takror ko'rsatishni o'z ichiga olgan umumlashtiruvchi kategoriyadir. Bu tijorat, professional va iste'mol xizmatlarini ko'rsatishga ixtisoslashgan mamlakatning iqtisodiy sektoridir.

Soni, birlikda

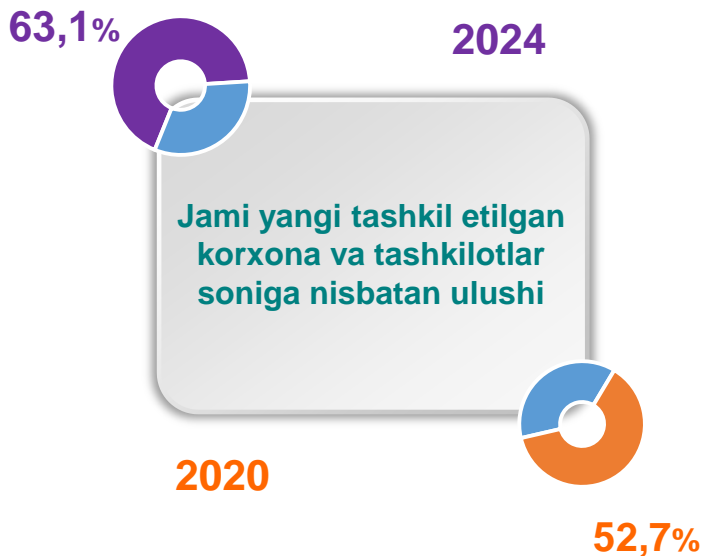


Xizmatlar sohasida faoliyat ko'rsatayotgan korxonalar va tashkilotlar (1-may holatiga ko'ra)



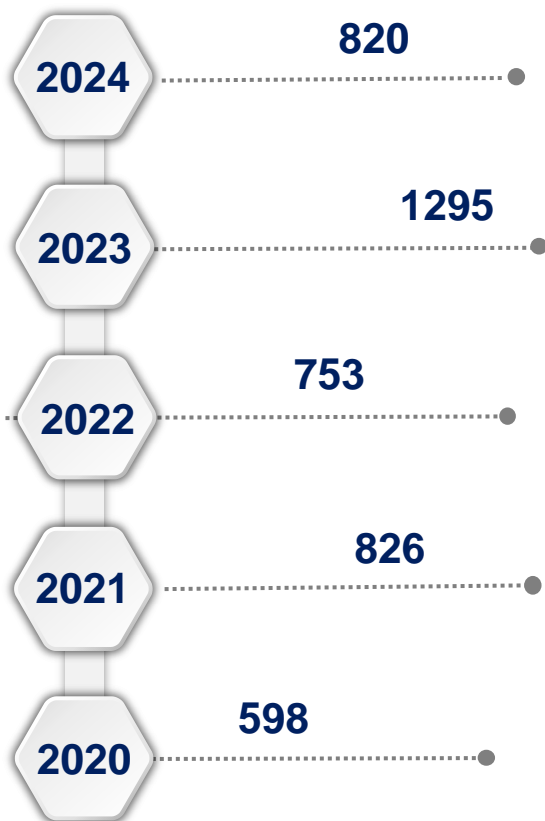
Jami faoliyat ko'rsatayotgan korxonalar va tashkilotlar soniga nisbatan ulushi

Xizmatlar sohasida yangi tashkil etilgan korxonalar va tashkilotlar (yanvar-aprel)



Jami yangi tashkil etilgan korxonalar va tashkilotlar soniga nisbatan ulushi


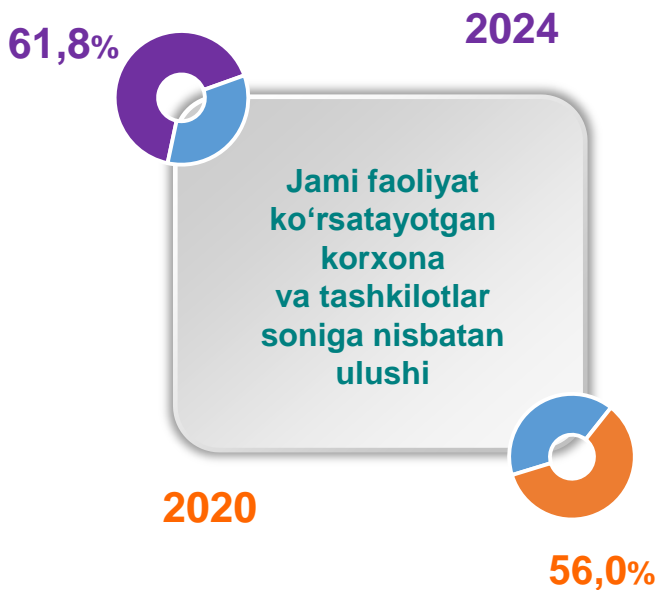
Soni, birlikda



Soni, birlikda

Xizmatlar sohasida faoliyat ko'rsatayotgan kichik tadbirkorlik subyektlari

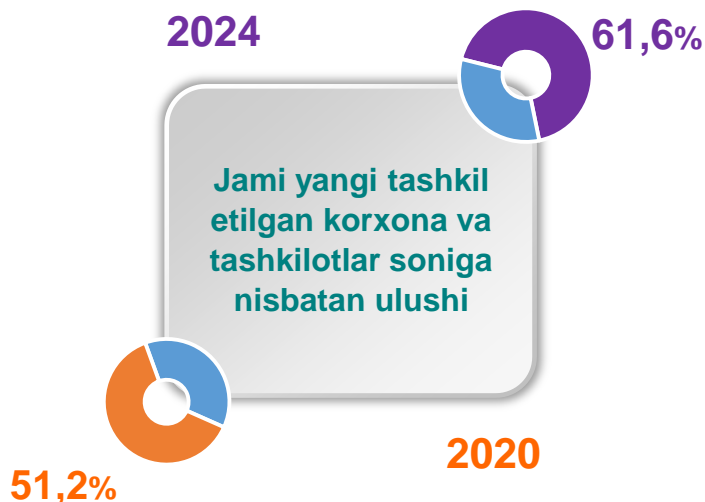
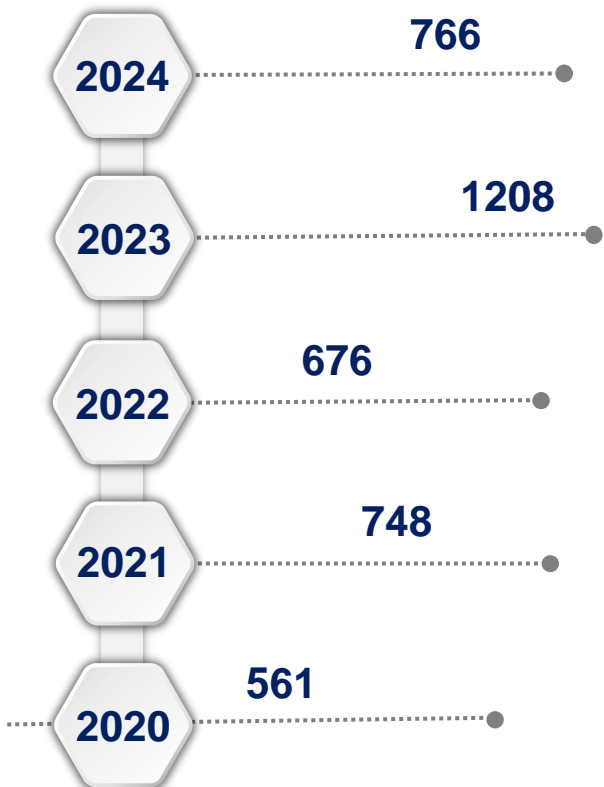
(1-may holatiga ko'ra)



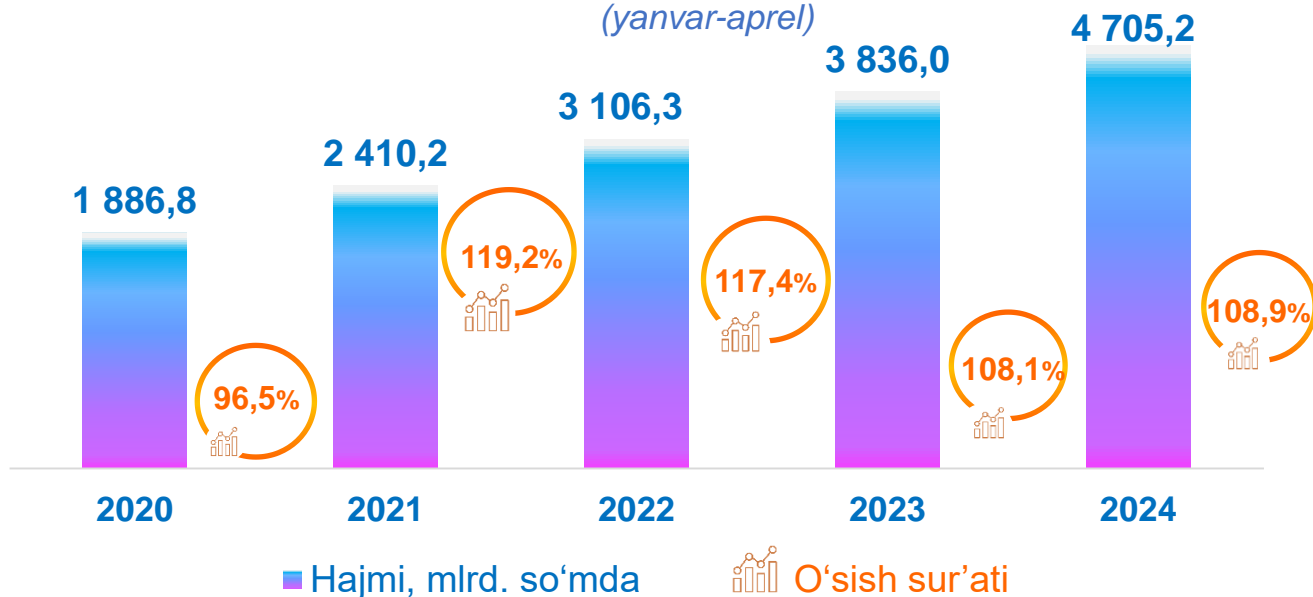
Soni, birlikda

Xizmatlar sohasida yangi tashkil etilgan kichik tadbirkorlik subyektlari

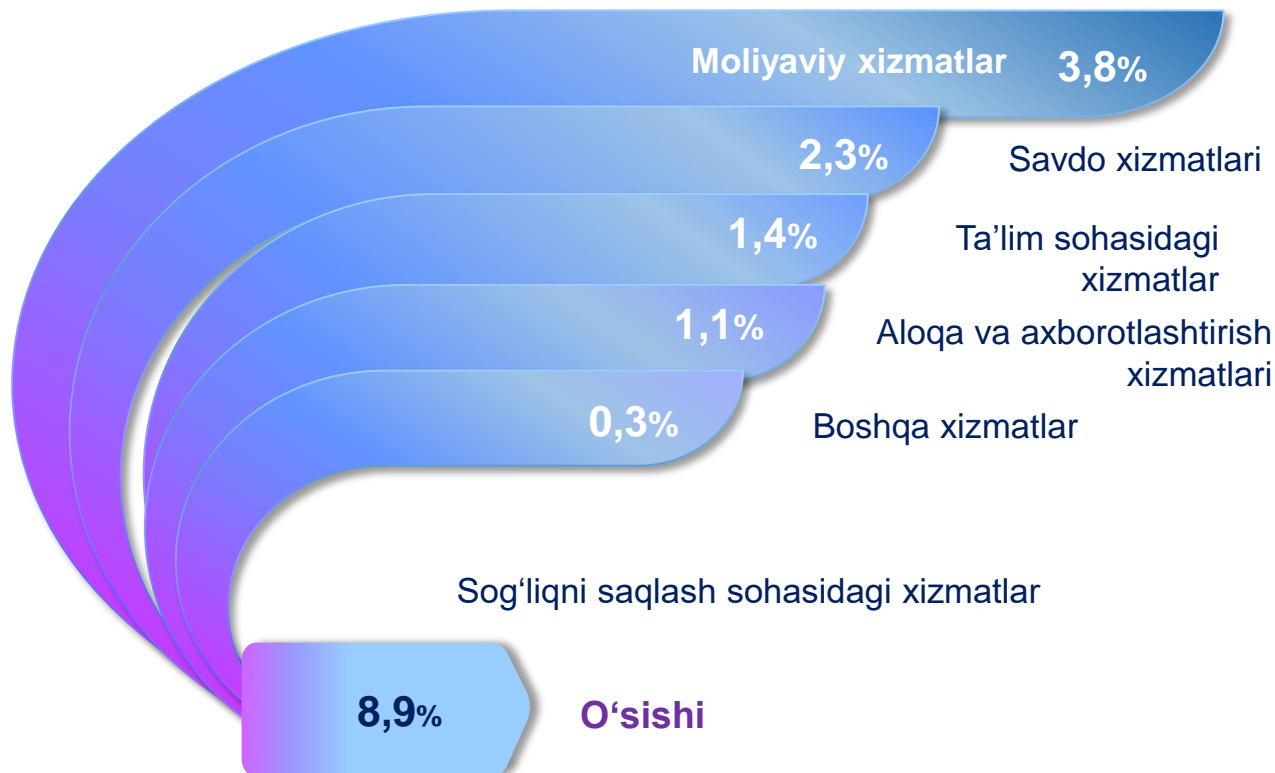
(yanvar-aprel)



Xizmatlar sohasining asosiy ko'rsatkichlari dinamikasi (yanvar-aprel)



Ko'rsatilgan bozor xizmatlari umumiy hajmining o'sishiga xizmat turlarining qo'shgan hissasi (2024-yil yanvar-aprel)

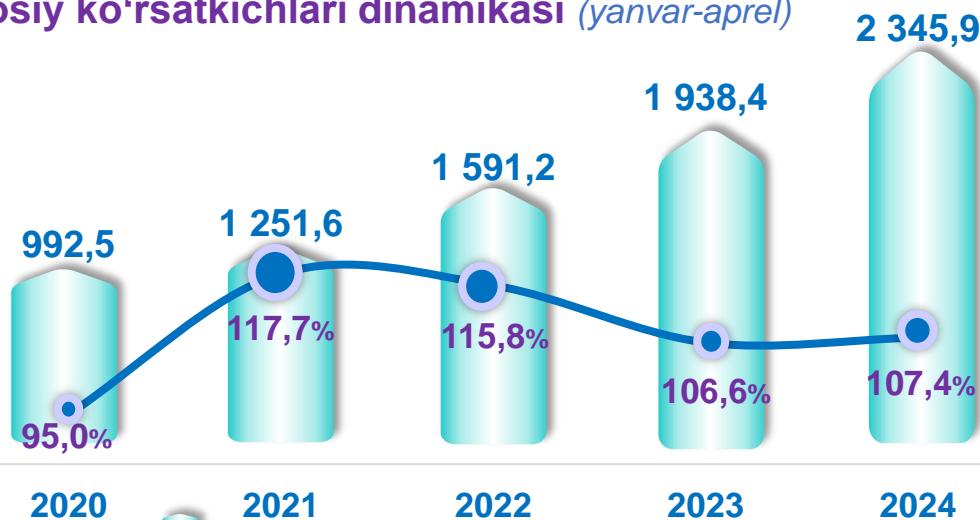


Hududlar kesimida xizmatlar sohasining asosiy ko'rsatkichlari (2024-yil yanvar-aprel)

Hududlar nomi	Hajmi, <i>mlrd. so'mda</i>	Ulushi, <i>% da</i>	O'sish sur'ati, <i>% da</i>
Qoraqalpog'iston Respublikasi	4 705,2	100,0	108,9
Nukus shahri	1 958,8	41,6	109,0
tumanlar:			
Amudaryo tumani	257,5	5,5	113,2
Beruniy tumani	256,7	5,5	113,5
Bo'zatov tumani	34,0	0,7	138,2
Qorao'zak tumani	84,1	1,8	118,2
Kegeyli tumani	98,5	2,1	119,4
Qo'ng'iro't tumani	572,5	12,2	90,7
Qonliko'l tumani	72,4	1,5	119,3
Mo'ynoq tumani	61,0	1,3	119,4
Nukus tumani	107,9	2,3	117,3
Taxiatosh tumani	114,3	2,4	105,8
Taxtako'pir tumani	74,1	1,6	118,1
To'rtko'l tumani	359,0	7,6	110,1
Xo'jayli tumani	229,0	4,9	120,2
Chimboy tumani	151,9	3,2	115,3
Shumanay tumani	69,1	1,5	119,6
Ellikqal'a tumani	204,4	4,3	113,3

Ko'rsatilgan bozor xizmatlari hajmi iste'molchilarga (yuridik va jismoniy shaxslarga, shu jumladan norezidentlarga) ma'lum vaqt davomida ko'rsatiladigan xizmatlar qiymati (narxi)ni aks ettiradi.

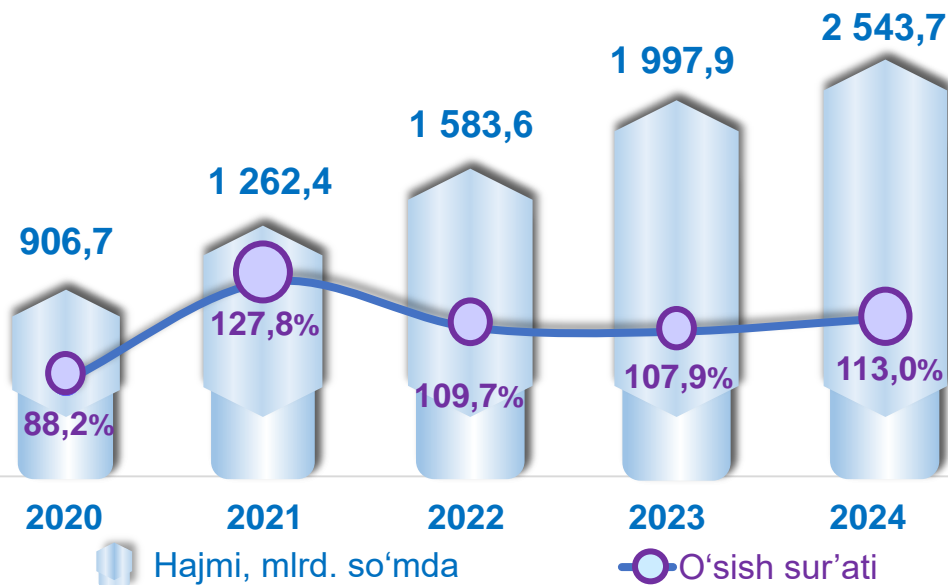
Aholi jon boshiga bozor xizmatlarining asosiy ko'rsatkichlari dinamikasi (yanvar-aprel)



Hududlar kesimida aholi jon boshiga xizmatlar hajmi (2024-yil yanvar-aprel)

Shahar va tumanlar nomi	Hajm, mlng. so'm	O'sish sur'ati, %
Nukus shahri	5 762,8	107,4
Amudaryo tumani	1 212,0	111,3
Beruniy tumani	1 249,2	111,4
Bo'zatov tumani	1 553,7	138,2
Qorao'zak tumani	1 545,6	117,5
Kegeyli tumani	1 314,8	118,4
Qo'ng'iro't tumani	4 206,8	89,8
Qonliko'l tumani	1 342,9	117,8
Mo'ynoq tumani	1 814,7	119,1
Nukus tumani	1 998,4	115,1
Taxiatosh tumani	1 487,7	105,1
Taxtako'pir tumani	1 905,9	118,1
To'rtko'l tumani	1 566,4	108,2
Xo'jayli tumani	1 776,8	118,8
Chimboy tumani	1 311,3	114,6
Shumanay tumani	1 188,9	118,8
Ellikqal'a tumani	1 193,0	111,2

Xizmatlar sohasida kichik tadbirkorlikning asosiy ko'rsatkichlari dinamikasi (yanvar-aprel)



Ko'rsatilgan bozor xizmatlarining umumiy hajmida kichik korxonalar subyektlarining ulushi **54,1** foizni, shu jumladan, **19,7** foizni kichik tadbirkorlik va mikrofirmalarning ulushi tashkil etdi.

Hududlar kesimida xizmatlar sohasidagi kichik tadbirkorlik (2024-yil yanvar-aprel)

Shahar va tumanlar nomi	Hajm, mlrd. so'm	O'sish sur'ati, %
Nukus shahri	836,8	118,2
Amudaryo tumani	176,8	107,2
Beruniy tumani	166,2	107,5
Bo'zatov tumani	19,3	108,3
Qora'ozak tumani	61,0	109,2
Kegeyli tumani	69,6	109,0
Qo'ng'iro't tumani	218,6	127,4
Qonliqo'l tumani	48,2	108,9
Mo'ynoq tumani	42,3	109,5
Nukus tumani	75,8	107,5
Taxiatosh tumani	79,0	117,6
Taxtakopir tumani	54,7	107,2
To'rtko'l tumani	249,0	109,5
Xo'jayli tumani	158,9	107,8
Chimboy tumani	101,9	107,8
Shumanay tumani	47,8	108,3
Ellikqal'a tumani	137,8	106,7

Xizmatlar sohasining turlari bo'yicha asosiy ko'rsatkichlari (2024-yil yanvar-aprel)

Xizmat turlarining nomi	Hajmi, mlrd. so'mda	Ulushi, % da	O'sish sur'ati, % da
Xizmatlar – jami	4 705,2	100,0	108,9
shu jumladan:			
Aloqa va axborotlashtirish xizmatlari	265,0	5,6	118,6
Moliyaviy xizmatlar	1 095,3	23,3	116,6
Transport xizmatlari	1 157,4	24,6	94,0
shu jumladan: avtotransport xizmatlari	665,4	14,1	112,9
Yashash va ovqatlanish xizmatlari	129,4	2,8	106,7
Savdo xizmatlari	978,0	20,8	110,5
Ko'chmas mulk bilan bog'liq xizmatlar	99,9	2,1	114,0
Ta'lim sohasidagi xizmatlar	270,0	5,7	127,8
Sog'liqni saqlash sohasidagi xizmatlar	60,0	1,3	117,9
Ijara xizmatlari	90,1	1,9	109,2
Kompyuter va maishiy tovarlarni ta'mirlash bo'yicha xizmatlar	146,4	3,1	109,3
Shaxsiy xizmatlar	192,8	4,1	106,3
Me'morchilik, muhandislik izlanishlari, texnik sinovlar va tahlil sohasidagi xizmatlar	64,9	1,4	105,0
Boshqa xizmatlar	156,0	3,3	109,9

Tarmoqlar tasniflagichining belgilangan xalqaro standartlariga o'tish munosabati bilan O'zbekiston Respublikasida xizmatlar sohasini rivojlantirish Dasturining maqsadli parametrlariga kiritilgan xizmatlarning asosiy turlarini guruhlash, G dan S gacha bo'lgan bo'limlar bo'yicha xizmatlar bilan bog'liq qism va iqtisodiy faoliyat turlari bo'yicha mahsulotlar (tovarlar, ishlar, xizmatlar) Statistik tasniflagichi (MST)ga ko'ra muvofiqlashtirildi.

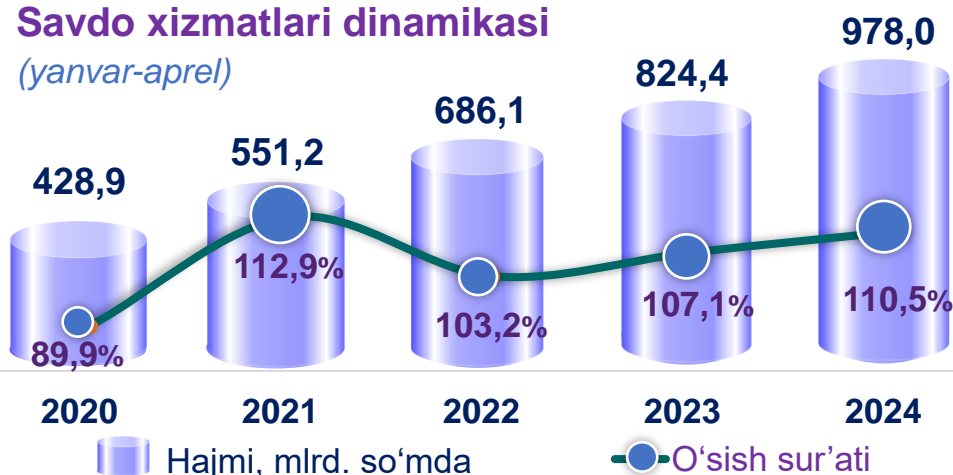
2024-yilning yanvar-aprel

oylarida chakana savdoning ulushi savdo xizmatlari umumiy hajmining deyarli to'rt dan uch qismini, ya'ni **80,3** foizni tashkil etdi.



Savdo xizmatlari dinamikasi

(yanvar-aprel)



Hududlar kesimida savdo xizmatlari

(2024-yil yanvar-aprel)



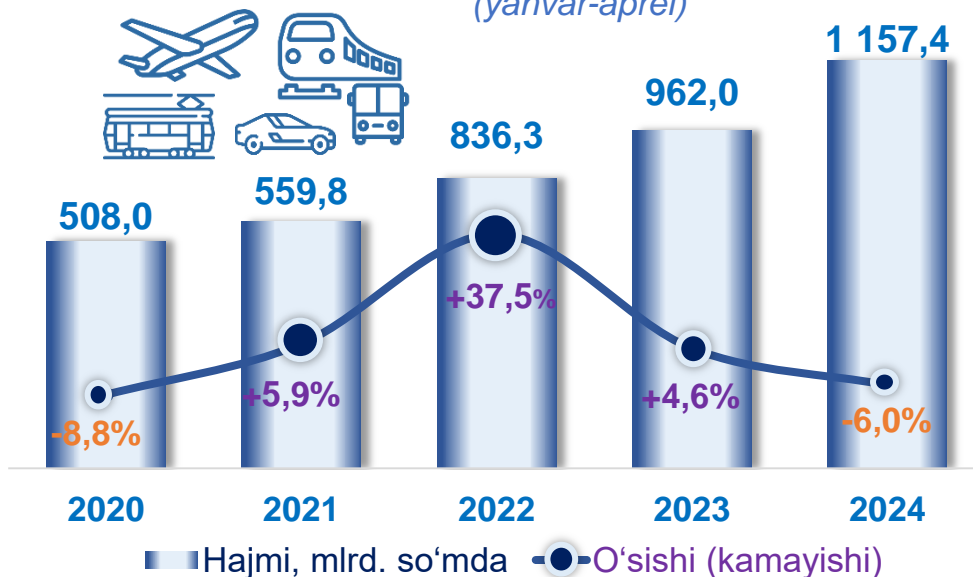
Hududlar nomi	Hajmi, mlrd. so'mda	O'sish sur'ati, % da
Qoraqalpog'iston Respublikasi	978,0	110,5
Nukus shahri	245,9	106,4
Amudaryo tumani	82,4	107,7
Beruniy tumani	72,0	107,7
Bo'zatov tumani	6,2	107,9
Qorao'zak tumani	20,6	107,3
Kegeyli tumani	26,3	107,9
Qo'ng'iro't tumani	114,1	151,7
Qonliko'l tumani	14,8	105,9
Mo'ynoq tumani	11,5	106,4
Nukus tumani	28,8	105,1
Taxiatosh tumani	37,9	92,8
Taxtako'pir tumani	17,1	104,8
To'rtko'l tumani	111,3	110,9
Xo'jayli tumani	56,3	107,4
Chimboy tumani	47,1	108,3
Shumanay tumani	19,9	108,4
Ellikqal'a tumani	65,5	106,3

Transport xizmatlarining umumiy hajmida avtomobil transporti xizmatlari ustunlik qiladi – **57,5** foiz.

Nukus shahrida transport xizmatlari hajmi **413,1** mlrd. so'mni tashkil etgan. Mazkur hududda transport xizmatlari hajmining o'sish sur'ati **119,4** foizni tashkil etgan.

Transport xizmatlari dinamikasi

(yanvar-aprel)



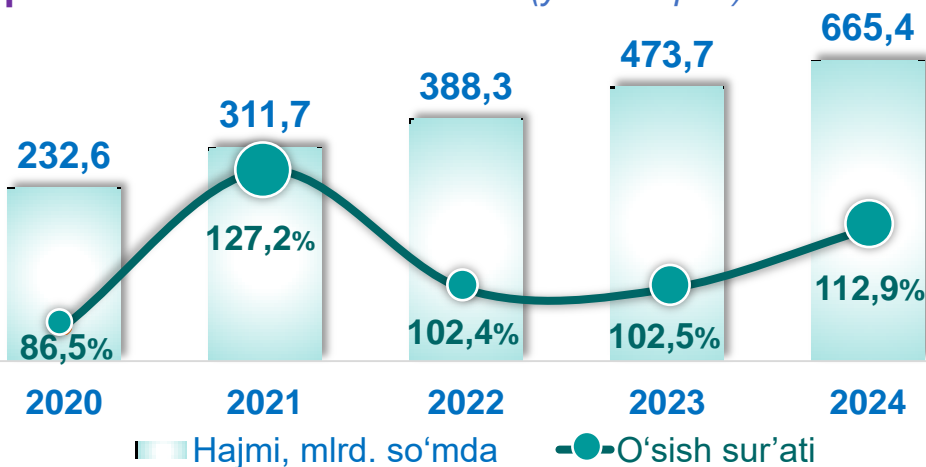
Hududlar kesimida transport xizmatlari

(2024-yil yanvar-aprel)

Hududlar nomi	Hajmi, mlrd. so'mda	O'sish sur'ati, % da
Qoraqalpog'iston Respublikasi	1 157,4	94,0
Nukus shahri	413,1	119,4
Amudaryo tumani	41,9	102,4
Beruniy tumani	41,4	103,2
Bo'zatov tumani	5,2	104,0
Qorao'zak tumani	20,9	102,9
Kegeyli tumani	24,6	103,3
Qo'ng'iro't tumani	339,5	69,0
Qonliko'l tumani	16,8	103,6
Mo'ynoq tumani	15,0	104,0
Nukus tumani	30,0	101,6
Taxiatosh tumani	20,0	103,4
Taxtakopir tumani	20,1	100,4
To'rtko'l tumani	56,8	102,7
Xo'jayli tumani	39,7	103,6
Chimboy tumani	25,9	104,0
Shumanay tumani	11,7	102,8
Ellikqal'a tumani	34,9	104,2

Avtomobil transporti xizmatlari dinamikasi (yanvar-aprel)

2024-yil yanvar-aprel oylarida avtomobil transportida ko'rsatilgan bozor xizmatlari hajmi **665,4** mlrd. so'mga yetdi. Ko'rsatilgan bozor xizmatlarining umumiy hajmidagi ulushi **14,1** foizni tashkil etdi.



Hududlar nomi	Hajmi, mlrd. so'mda	O'sish sur'ati, % da
Qoraqalpog'iston Respublikasi	665,4	112,9
Nukus shahri	230,8	126,8
Amudaryo tumani	40,9	105,8
Beruniy tumani	40,5	106,8
Bo'zatov tumani	5,1	107,5
Qorao'zak tumani	20,7	106,2
Kegeyli tumani	24,0	106,7
Qo'ng'iro't tumani	46,7	108,0
Qonliko'l tumani	16,7	106,9
Mo'ynoq tumani	14,9	107,3
Nukus tumani	21,2	107,3
Taxiatosh tumani	19,4	106,8
Taxtako'pir tumani	20,0	103,5
To'rtko'l tumani	54,1	106,1
Xo'jayli tumani	39,0	107,0
Chimboy tumani	25,8	107,3
Shumanay tumani	11,6	106,2
Ellikqal'a tumani	34,1	107,7

Hududlar kesimida avtomobil transporti xizmatlari

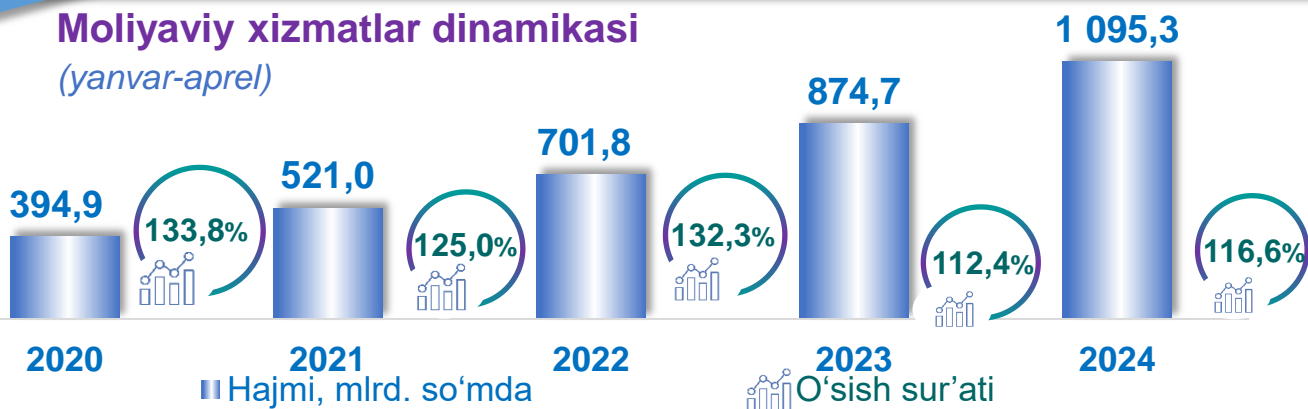
(2024- yil yanvar-aprel)



Transport xizmatlari umumiy hajmida Nukus shahrining ulushi **34,7** foizni yoki **230,8** mlrd. so'mni tashkil etdi. **2023-yilning yanvar-aprel oylariga** nisbatan **126,8** foiz yuqori o'sish sur'atlari qayd etildi.

Moliyaviy xizmatlar dinamikasi

(yanvar-aprel)



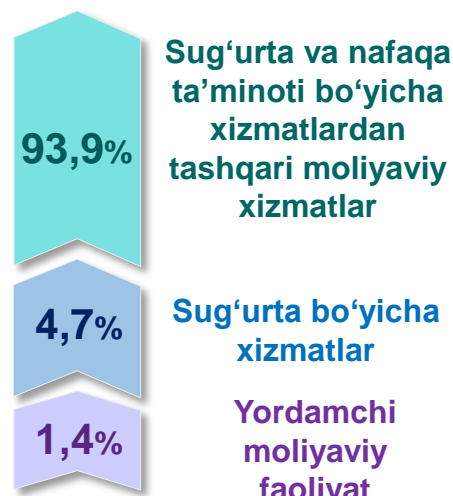
Hududlar kesimida moliyaviy xizmatlar

(2024-yil yanvar-aprel)

Hududlar	Hajmi, mlrd. so'mda	O'sish sur'ati, % da
Qoraqalpog'iston Respublikasi	1 095,3	116,6
Nukus shahri	614,3	100,1
Amudaryo tumani	56,3	167,8
Beruniy tumani	62,3	163,9
Bo'zatov tumani	9,9	264,5
Qorao'zak tumani	15,6	199,2
Kegeyli tumani	20,2	215,6
Qo'ng'iro't tumani	38,0	105,1
Qonliko'l tumani	15,1	202,1
Mo'ynoq tumani	12,8	172,1
Nukus tumani	19,8	186,6
Taxiatosh tumani	20,7	151,2
Taxtako'pir tumani	13,8	223,7
To'rtko'l tumani	70,0	116,0
Xo'jayli tumani	34,2	148,6
Chimboy tumani	32,6	157,6
Shumanay tumani	14,7	230,7
Ellikqal'a tumani	44,6	171,0

Moliyaviy xizmatlar tarkibi

(2024-yil yanvar-aprel)



Moliyaviy xizmatlarning umumiy hajmida Nukus shahrining ulushi **56,1** foizni yoki **614,3** mlrd. so'mni tashkil etdi. **2023-yilning yanvar-aprel oylariga** nisbatan Nukus shahrida yuqori o'sish sur'ati **100,1** foizni tashkil etdi.



Aloqa va axborotlashtirish xizmatlarining umumiy hajmida eng katta hajmni telekommunikatsiya xizmatlari egallaydi. **2024-yilning yanvar-aprel** oylarida ularning ulushi **90,1** foizni tashkil etdi.

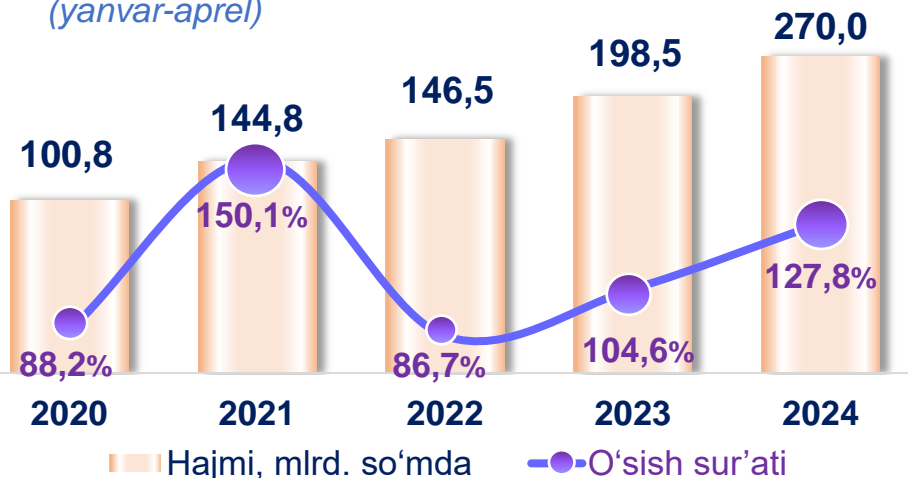
Aloqa va axborotlashtirish xizmatlari dinamikasi (yanvar-aprel)



Hududlar kesimida aloqa va axborotlashtirish xizmatlari (2024-yil yanvar-aprel)

Hududlar nomi	Hajmi, mlrd. so'mda	O'sish sur'ati, % da
Qoraqalpog'iston Respublikasi	265,0	118,6
Nukus shahri	61,9	102,3
Amudaryo tumani	23,3	107,5
Beruniy tumani	23,4	112,2
Bo'zatov tumani	3,1	133,9
Qorao'zak tumani	6,9	121,0
Kegeyli tumani	8,2	109,3
Qo'ng'iro't tumani	15,3	143,0
Qonliko'l tumani	6,4	117,9
Mo'ynoq tumani	7,1	134,5
Nukus tumani	8,7	153,7
Taxiatosh tumani	8,8	107,3
Taxtako'pir tumani	5,1	120,5
To'rtko'l tumani	31,0	134,4
Xo'jayli tumani	15,6	106,9
Chimboy tumani	15,3	127,7
Shumanay tumani	6,1	104,2
Ellikqal'a tumani	18,8	109,9

Ta'lim sohasidagi xizmatlar dinamikasi (yanvar-aprel)



Ta'lim sohasidagi xizmatlarning umumiy hajmida oliy ta'lim sohasidagi xizmatlar ustunlik qilib, **2024-yil yanvar-aprel** oylaridagi ulushi **69,5** foizni tashkil etdi.



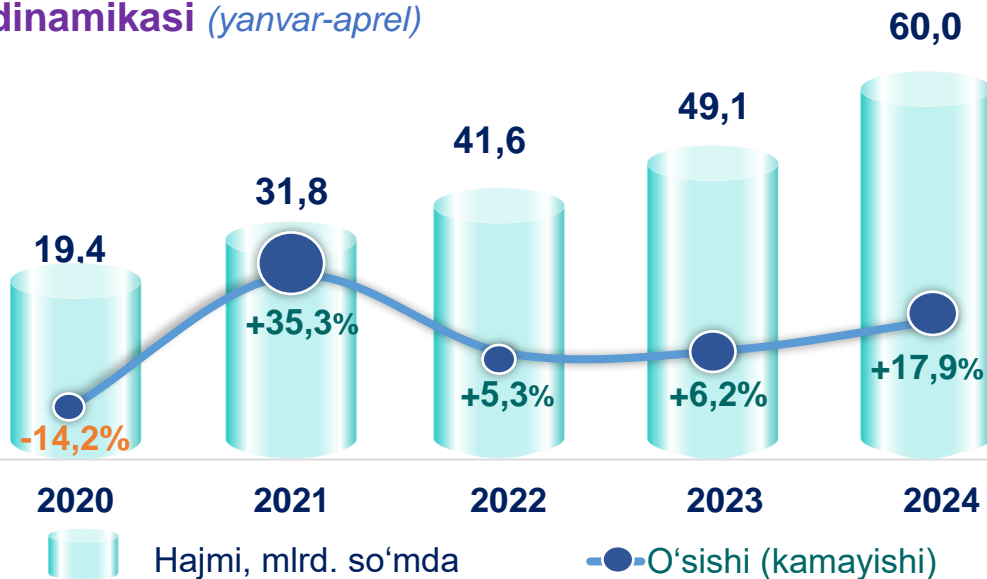
Hududlar kesimida ta'lim sohasidagi xizmatlar (2024-yil yanvar-aprel)

Hududlar nomi	Hajmi, mlrd. so'mda	O'sish sur'ati, % da
Qoraqalpog'iston Respublikasi	270,0	127,8
Nukus shahri	190,7	125,7
Amudaryo tumani	1,6	118,6
Beruniy tumani	5,9	100,2
Bo'zatov tumani	0,4	114,7
Qorao'zak tumani	0,7	116,7
Kegeyli tumani	1,4	118,6
Qo'ng'iro't tumani	8,0	108,9
Qonliko'l tumani	2,9	119,5
Mo'ynoq tumani	0,6	120,6
Nukus tumani	1,4	114,6
Taxiatosh tumani	1,9	115,6
Taxtako'pir tumani	0,7	116,9
To'rtko'l tumani	17,2	106,3
Xo'jayli tumani	29,9	270,2
Chimboy tumani	1,4	117,1
Shumanay tumani	0,9	117,1
Ellikqal'a tumani	4,5	100,2

Sog'liqni saqlash sohasidagi xizmatlar dinamikasi (yanvar-aprel)

2024-yilning yanvar-aprel

o'ylarida sog'liqni saqlash sohasidagi xizmatlar umumiy hajmida shifoxona muassasalarining xizmatlari salmoqli qismni egallaydi. Ularning ulushi **37,8** foizni tashkil etdi.

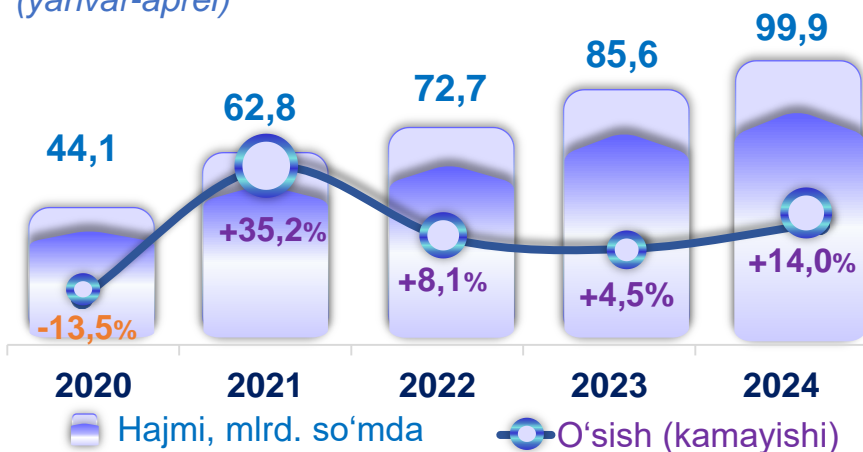


Hududlar kesimida sog'liqni saqlash sohasidagi xizmatlar (2024-yil yanvar-aprel)

Hududlar nomi	Hajmi, mlrd. so'mda	O'sish sur'ati, % da
Qoraqalpog'iston Respublikasi	60,0	117,9
Nukus shahri	41,3	122,2
Amudaryo tumani	1,1	102,3
Beruniy tumani	2,4	103,6
Bo'zatov tumani	0,1	103,6
Qorao'zak tumani	0,2	101,8
Kegeyli tumani	0,9	104,7
Qo'ng'iro't tumani	3,5	124,5
Qonliko'l tumani	0,2	103,9
Mo'ynoq tumani	0,1	102,4
Nukus tumani	0,9	100,4
Taxiatosh tumani	1,7	129,8
Taxtako'pir tumani	0,5	100,9
To'rtko'l tumani	2,5	102,7
Xo'jayli tumani	1,9	105,7
Chimboy tumani	1,5	108,9
Shumanay tumani	0,2	104,1
Ellikqal'a tumani	0,9	103,4

Ko'chmas mulk bilan bog'liq xizmatlar dinamikasi

(yanvar-aprel)



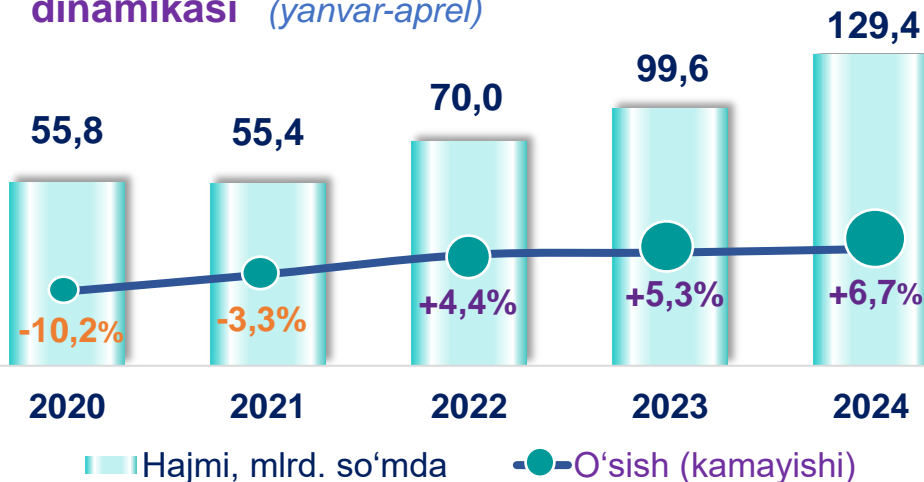
Ko'chmas mulk bilan bog'liq xizmatlarning umumiy hajmida shaxsiy yoki ijaraga olingan ko'chmas mulkni ijaraga berish va boshqarish bo'yicha xizmatlar **96,5** foizni tashkil etdi.

Hududlar kesimida ko'chmas mulk bilan bog'liq xizmatlar (2024-yil yanvar-aprel)

Hududlar nomi	Hajmi, mlrd. so'mda	O'sish sur'ati, % da
Qoraqalpog'iston Respublikasi	99,9	114,0
Nukus shahri	35,3	125,6
Amudaryo tumani	6,7	106,4
Beruniy tumani	7,1	107,3
Bo'zatov tumani	0,6	105,0
Qorao'zak tumani	2,4	108,3
Kegeyli tumani	2,3	108,2
Qo'ng'iro't tumani	5,4	107,8
Qonliko'l tumani	2,1	108,0
Mo'ynoq tumani	0,9	107,6
Nukus tumani	2,2	108,9
Taxiatosh tumani	3,0	107,2
Taxtakopir tumani	2,4	112,1
To'rtko'l tumani	8,7	111,0
Xo'jayli tumani	10,0	109,0
Chimboy tumani	4,2	112,9
Shumanay tumani	1,7	107,2
Ellikqal'a tumani	4,9	106,4

2024- yilning yanvar-aprel oylarida yashash va ovqatlanish bo'yicha xizmatlar tarkibida oziq-ovqat va ichimliklar bilan ta'minlash bo'yicha xizmatlar ustunlik qildi – **81,9** foiz.

Yashash va ovqatlanish bo'yicha xizmatlar dinamikasi (yanvar-aprel)



Hududlar kesimida yashash va ovqatlanish bo'yicha xizmatlar (2024-yil yanvar-aprel)

Hududlar nomi	Hajmi, mlrd. so'mda	O'sish sur'ati, % da
Qoraqalpog'iston Respublikasi	129,4	106,7
Nukus shahri	71,8	108,3
Amudaryo tumani	6,2	104,8
Beruniy tumani	4,8	103,4
Bo'zatov tumani	0,4	108,6
Qorao'zak tumani	2,1	105,8
Kegeyli tumani	1,5	108,2
Qo'ng'iro't tumani	15,5	103,4
Qonliko'l tumani	1,7	102,5
Mo'ynoq tumani	0,5	108,6
Nukus tumani	1,9	101,7
Taxiatosh tumani	2,0	105,3
Taxtako'pir tumani	0,7	104,8
To'rtko'l tumani	7,4	107,5
Xo'jayli tumani	7,1	106,2
Chimboy tumani	2,3	104,0
Shumanay tumani	0,6	108,8
Ellikqal'a tumani	2,9	102,2

Ijara xizmatlari dinamikasi (yanvar-aprel)



Hududlar kesimida ijara xizmatlari (2024-yil yanvar-aprel, mlrd. so'mda)

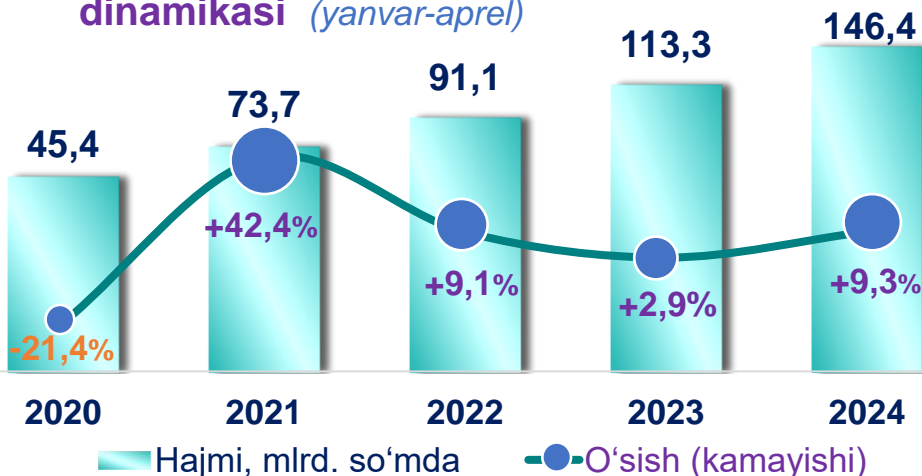
	Hajmi, mlrd. so'mda
Qoraqalpog'iston Respublikasi	90,1
Nukus shahri	24,7
Amudaryo tumani	5,7
Beruniy tumani	6,3
Bo'zatov tumani	0,7
Qorao'zak tumani	2,3
Kegeyli tumani	1,4
Qo'ng'iro't tumani	4,6
Qonliko'l tumani	1,9
Mo'ynoq tumani	0,9
Nukus tumani	1,3
Taxiatosh tumani	2,4
Taxtakopir tumani	2,2
To'rtko'l tumani	17,9
Xo'jayli tumani	7,9
Chimboy tumani	3,8
Shumanay tumani	1,8
Ellikqal'a tumani	4,5

2020-yilning yanvar-aprel oylariga nisbatan o'rganilayotgan davrda ijara xizmatlari hajmi **57,1** mlrd. so'mga oshib, **90,1** mlrd. so'mga yetdi.

Ushbu xizmatlarning umumiy hajmida **2024-yil yanvar-aprel** oylarida avtomobillar va yengil avtotransport vositalarini ijaraga berish xizmatlarining ulushi **44,6** foizni tashkil etdi.



Kompyuterlar va maishiy tovarlarni ta'mirlash xizmatlari dinamikasi (yanvar-aprel)

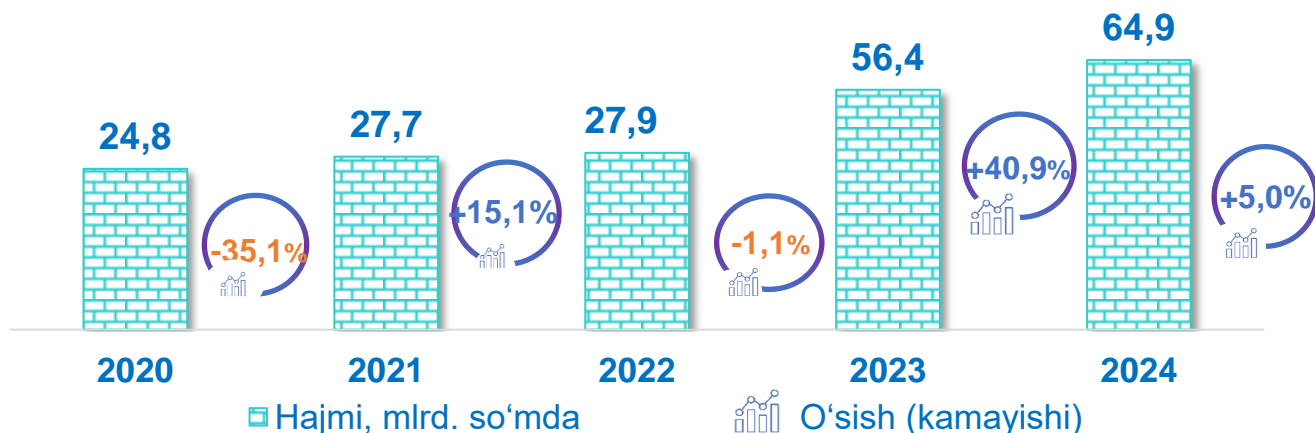


Mebellar va uy-ro'zg'or anjomlarini ta'mirlash bo'yicha xizmatlar jami kompyuterlar va maishiy tovarlarni ta'mirlash xizmatlarining **31,6** foizini tashkil etadi.

Hududlar kesimida kompyuterlar va maishiy tovarlarni ta'mirlash xizmatlari (2024-yil yanvar-aprel)

Hududlar nomi	Hajmi, mlrd. so'mda	O'sish sur'ati, % da
Qoraqalpog'iston Respublikasi	146,4	109,3
Nukus shahri	49,5	115,9
Amudaryo tumani	11,0	106,3
Beruniy tumani	9,4	106,2
Bo'zatov tumani	1,8	104,4
Qorao'zak tumani	4,6	106,5
Kegeyli tumani	4,2	105,3
Qo'ng'iro't tumani	8,4	105,5
Qonliko'l tumani	3,2	105,5
Mo'ynoq tumani	2,8	105,8
Nukus tumani	4,0	105,1
Taxiatosh tumani	7,3	107,5
Taxtakopir tumani	3,8	105,6
To'rtko'l tumani	9,9	105,7
Xo'jayli tumani	8,3	107,7
Chimboy tumani	6,0	106,5
Shumanay tumani	4,2	105,9
Ellikqal'a tumani	8,0	106,5

Me'morchilik, muhandislik izlanishlari, texnik sinovlar va tahlil sohasidagi xizmatlar dinamikasi (yanvar-aprel)



Hududlar kesimida me'morchilik, muhandislik izlanishlari, texnik sinovlar va tahlil sohasidagi xizmatlar (2024-yil yanvar-aprel, mlrd. so'mda)

	Hajmi, mlrd. so'mda
Qoraqalpog'iston Respublikasi	64,9
Nukus shahri	51,7
Amudaryo tumani	2,2
Beruniy tumani	1,4
Bo'zatov tumani	0,1
Qorao'zak tumani	0,4
Kegeyli tumani	0,5
Qo'ng'iro't tumani	1,5
Qonliko'l tumani	0,4
Mo'ynoq tumani	0,2
Nukus tumani	0,9
Taxiatosh tumani	0,8
Taxtakopir tumani	0,1
To'rtko'l tumani	1,9
Xo'jayli tumani	1,2
Chimboy tumani	0,4
Shumanay tumani	0,3
Ellikqal'a tumani	1,0



2020-yilning yanvar-aprel oylariga nisbatan joriy yilning tahlil qilinayotgan davrida me'morchilik, muhandislik izlanishlari, texnik sinovlar va tahlil sohasidagi xizmatlar hajmi **40,1** mlrd. so'mga oshib, **64,9** mlrd. so'mni tashkil etdi.

Ushbu xizmatlarning umumiy hajmida Nukus shahrining ulushi **79,7** foizni tashkil etdi.

Moliyaviy xizmatlar hajmi moliyaviy vositachilik hisobidan olingan foizli daromadlar hajmi (xizmatlar uchun belgilangan to'lovlar miqdorida), shuningdek, moliya muassasasi tomonidan ssuda berish yoki depozitni saqlash bo'yicha xizmatlar uchun to'lanadigan haq hisobiga ko'ra olinadi.

Transport xizmatlarining hajmi amaldagi narxlarda transport turlari bo'yicha transport jarayoniga (yuklarni tushirish va yuklash ishlari, transport-ekspeditorlik xizmatlari, transport xizmati va boshqalar) bevosita bog'liq bo'lgan tashish va boshqa faoliyatdan olingan daromad summasi sifatida aniqlanadi.

Avtomobil transporti xizmatlariga temir yo'lda tashishdan tashqari, quruqlikdagi yo'lovchi transportining boshqa xizmatlari, avtomobil transportida yuk tashish bo'yicha xizmatlar va ko'chish bo'yicha xizmatlar kiradi.

Savdo xizmatlari, shu jumladan, elektron savdo xizmatlari hajmi amaldagi narxlardagi yalpi daromad qiymati, ya'ni sotilgan tovarlarning sotib olish va sotish narxlari orasidagi farqining umumiy qiymati sifatida hisobga olinadi. Agar tovarlar boshqa shaxs manfaatlari uchun oldi-sotdi shartnomalari, komissiyalar yoki agentlik shartnomalari asosida sotilgan taqdirda, xizmatlar qiymati mukofot miqdori sifatida aks ettiriladi.

Aloqa va axborotlashtirish xizmatlari hajmi amaldagi narxlarda mazkur sohada xizmat ko'rsatuvchi korxonalarining daromadlari (sotishdan tushgan tushum miqdori) yig'indisi sifatida aniqlanadi.

Telekommunikatsiya xizmatlari bu – ovozli, matnli, ovozli yoki video ma'lumotlarni uzatish kabi telekommunikatsiya va boshqa tegishli xizmatlarni taqdim etish.

“Ta'lim” seksiyasi kunduzgi yoki sirtqi shaklda, shuningdek, Internet tarmog'i va pochta yozishmalari orqali xususiy yoki davlat tomonidan beriladigan turli darajadagi ta'limni va turli kasblarga o'rgatishni o'z ichiga oladi.

Bunga turli darajadagi muntazam maktab tizimi doirasida turli muassasalar tomonidan beriladigan ta'lim, shuningdek, kattalar uchun ta'lim (tayyorlash va qayta tayyorlash kurslari), ta'lim sohasida yordamchi faoliyat va shunga o'xshash boshqalar kiradi.

Ta'lim sohasidagi faoliyatni amalga oshirishda masofaviy o'qitish shaklini ham hisobga olgan holda ko'rsatilgan bozor xizmatlari (kontrakt) qiymati aks ettiriladi.

Sog'liqni saqlash sohasidagi xizmatlar hajmi bu – sog'liqni saqlash muassasalari tomonidan turli xil tibbiy yordam va sanitariya xizmatlari uchun ko'rsatiladigan bozor xizmatlarining qiymatidir.

Oziq-ovqat va ichimliklar bilan ta'minlash bo'yicha xizmatlar – oziq-ovqat mahsulotlari va ichimliklar yetkazib berish bo'yicha qo'yilgan ustamadan tashqari, ovqat tayyorlashda ishlatilgan va qayta ishlanmagan holda sotilgan mahsulotlar qiymatini o'z ichiga oluvchi aylanma qiymatdir.

Yashash bo'yicha xizmatlar hajmi, qisqa muddatli turar joy bilan ta'minlash bo'yicha ko'rsatilgan xizmatlar (mehmonxonalar, otellar, motellar va boshqa turar joylar) qiymatini o'z ichiga oladi.

Ko'chmas mulk bilan bog'liq xizmatlarni ko'rsatishda ko'chmas mulk bilan bog'liq operatsiyalar bo'yicha xizmatlar qiymati, korxonaning shaxsiy, xo'jalik yuritish yoki tezkor boshqaruvidagi, shuningdek, ijaraga olingan ko'chmas mulkni ijaraga berishdan olingan daromadlari aks ettiriladi.

Ijara xizmatlari bo'yicha ishlab chiqarish hajmi mashinalar va asbob-uskunalarni operatorlarsiz ijaraga berish, maishiy jihozlar va shaxsiy ehtiyoj buyumlarini ijaraga berishdan olingan daromad miqdori sifatida aniqlanadi.

Kompyuterlar va maishiy tovarlarni ta'mirlash bo'yicha xizmatlar hajmi bu – kompyuterlar va periferik uskunalarni ta'mirlash va texnik xizmat ko'rsatish kommunikatsiya uskunalari (fakslar, radiostansiyalar)ni ta'mirlash, maishiy elektronika (radiopriyomniklar va televizorlar), uy va bog' uchun uskunalar (gazon o'ruvchi va havo (dam) beruvchi mashina), poyabzal va charm buyumlar, mebel va uy jihozlari, kiyim va aksessuarlar, sport anjomlari, musiqa asboblari va boshqa shaxsiy buyumlar va maishiy tovarlarni ta'mirlashdan tushgan tushum miqdoridir.

Me'morchilik, muhandislik izlanishlari, texnik sinovlar va tahlil sohasidagi xizmatlar hajmi shartnomada nazarda tutilgan talablarga muvofiq loyihalar, izlanishlar, konstruktorlik va texnologik ishlar va ko'rsatilgan xizmatlar, shuningdek, qurilish ishlari ustidan nazorat va boshqa injenerlik xizmatlarining qiymatini o'z ichiga oladi.

Xizmatlar sohasi statistikasi bo'limi
Tel.: 61-222-75-01